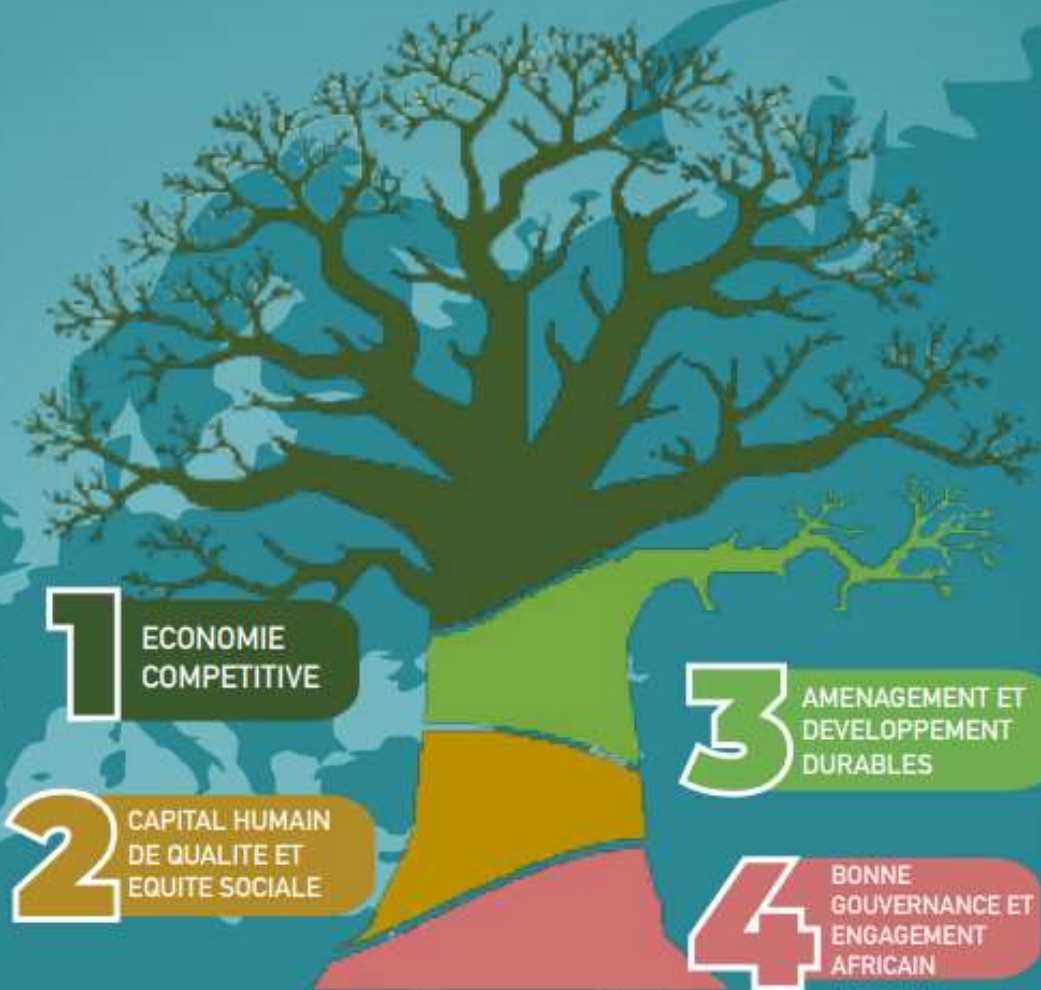




REPUBLIQUE DU SENEGAL

UN PEUPLE - UN BUT - UNE FOI

MINISTERE DES FINANCES ET DU BUDGET



Loi N° 2024-16 du 31 Décembre 2024
portant loi de finances rectificative
pour l'année

2024



Le Sénégal - Instant

Sénégal 2050

Table des matières

EXPOSE GENERAL DES MOTIFS	3
I. CONTEXTE.....	3
II. LOI DE FINANCES RECTIFICATIVE 2024, ELEMENTS DE JUSTIFICATION	4
III. ORIENTATIONS GENERALES DE LA LOI DE FINANCES RECTIFICATIVE	7
IV. LES CHIFFRES CLES DE LA LOI DE FINANCES RECTIFICATIVE POUR L'ANNEE 2024.....	12
EXPOSE DES MOTIFS PAR ARTICLE	14
PREMIERE PARTIE : DONNEES GENERALES DU BUDGET DE L'ETAT.....	15
TITRE PREMIER : DISPOSITIONS RELATIVES AUX RESSOURCES ET CHARGES DE L'ETAT	15
TITRE II : DISPOSITIONS RELATIVES A L'EQUILIBRE DES RESSOURCES ET DES CHARGES.....	18
DEUXIEME PARTIE : REPARTITION DES CREDITS BUDGETAIRES ET DISPOSITIONS DIVERSES..	22
TITRE PREMIER : DISPOSITIONS RELATIVES AUX CREDITS DES PROGRAMMES ET DOTATIONS	22
TITRE II : DISPOSITIONS DIVERSES.....	25
LOI N°2024-16 DU 31 DECEMBRE 2024	26
PREMIERE PARTIE : DONNEES GENERALES DU BUDGET DE L'ETAT.....	27
TITRE PREMIER : DISPOSITIONS RELATIVES AUX RESSOURCES ET CHARGES DE L'ETAT	27
TITRE II : DISPOSITIONS RELATIVES A L'EQUILIBRE DES RESSOURCES ET DES CHARGES.....	29
DEUXIEME PARTIE : REPARTITION DES CREDITS BUDGETAIRES ET DISPOSITIONS DIVERSES..	32
TITRE PREMIER : DISPOSITIONS RELATIVES AUX CREDITS DES PROGRAMMES ET DOTATIONS	32
TITRE II : DISPOSITIONS DIVERSES.....	34
ANNEXE I MODIFIE : TABLEAU DES RECETTES DU BUDGET GENERAL ET DES COMPTES SPECIAUX DU TRESOR PAR ARTICLE, PARAGRAPHE.....	35
ANNEXE I BIS MODIFIE : TABLEAU DES COMPTES SPECIAUX DU TRESOR.....	36
ANNEXE II MODIFIE : TABLEAU RECAPITULATIF GLOBAL EN AE/CP PAR CATEGORIES DE DEPENSES	37
ANNEXE III MODIFIE : TABLEAU RECAPITULATIF DES DOTATIONS ET PROGRAMMES DU BUDGET GENERAL	39
ANNEXE VI MODIFIE : SERVICE PREVISIONNEL DE LA DETTE PUBLIQUE	89
ANNEXE VII MODIFIE : TABLAU MATRICIEL CROISE DE LA CLASSIFICATION ADMINISTRATIVE ET ECONOMIQUE HORS CST	90
ANNEXE VIII MODIFIE : TABLEAU MATRICIEL CROISE DE LA CLASSIFICATION ADMINISTRATIVE ET FONCTIONNELLE HORS CST	93
ANNEXE IX MODIFIE : TABLAU MATRICIEL CROISE DE LA CLASSIFICATION FONCTIONNELLE ET ECONOMIQUE HORS CST	99
ANNEXE XII MODIFIE : LISTE DES PROJETS FINANCES SUR LES RECETTES D'HYDROCARBURES ...	100
ANNEXE XIII MODIFIE : LISTE DES APPUIS BUDGETAIRES.....	101

EXPOSE GENERAL DES MOTIFS

I. CONTEXTE

Le 24 mars 2024, le Sénégal connaissait la troisième alternance politique de son histoire, avec l'élection, au premier tour, à l'issue d'un scrutin transparent et démocratique, de **Son Excellence Monsieur Bassirou Diomaye Diakhar FAYE**, Président de la République, porteur d'un projet majeur de transformation systémique, pour un Sénégal uni, souverain, juste et prospère dans la paix, la stabilité et la concorde nationale.

Ce nouveau projet de société a la généreuse ambition d'opérer des ruptures dans la gouvernance devant permettre d'assouvir l'aspiration des sénégalais à un mieux-être et à leur plein épanouissement. L'Agenda national de transformation « Sénégal 2050 », socle de cette vision, présenté le 14 octobre 2024, entend renforcer les bases essentielles de la gouvernance des ressources publiques et l'assainissement des comptes publics, sous le sceau de la transparence et de la redevabilité.

Le processus a été engagé, dès les premiers mois après l'installation du nouveau régime, avec la mise en œuvre des dispositions de la loi n°2012-22 du 27 décembre 2012 portant Code de transparence dans la gestion des finances publiques, avec l'établissement d'un rapport sur la situation globale des finances publiques, soumis à la certification de la Cour des Comptes. Il était en effet nécessaire de partir, en toute transparence, d'une situation de référence claire, pour mieux mesurer le chemin à parcourir, les écueils à lever, les situations à redresser et les nouveaux jalons à poser.

La traduction budgétaire et financière de ce nouveau paradigme « **Jub, Jubal, Jubanti** » est dès lors devenu un impératif pour donner corps à un besoin de transparence pour une gestion vertueuse des ressources, qui promeut l'équité, l'efficacité et l'efficacé.

Le changement de cap, décidé par les sénégalais le 24 mars 2024, justifie donc pleinement l'adoption d'une nouvelle loi de finances, qui est, par essence, le principal instrument par lequel le Président de la République, qui détermine la politique de la Nation, doit opérationnaliser avec son Gouvernement, ses orientations et ses choix en vue de concrétiser les engagements pris devant les sénégalais.

Aussi, la présente loi de finances rectificative constitue-t-elle un premier jalon de cette démarche entamée pour le redressement, pour une marche déterminée, à pas mesurés mais sûrs, vers la transformation structurelle économique et sociale du pays.

L'adoption de cette loi de finances rectificative vise, entre autres exigences, à adapter le budget par rapport à la nouvelle architecture gouvernementale et aux périmètres ministériels à reconstituer, conformément au décret n° 2024-940 du 05 avril 2024 portant répartition des services de l'Etat et du contrôle des établissements publics, des sociétés nationales et des sociétés à participation publique entre la Présidence de la République, la Primature et les ministères.

Elle permet également de se conformer à l'article 47 de la loi organique n°2020-07 du 26 février 2020 relative aux lois de finances (LOLF), modifiée qui dispose qu'une loi de finances rectificative (LFR) doit être déposée par le Gouvernement pour modifier la loi de finances de l'année, si l'une des conditions suivantes est remplie :

1. si les grandes lignes de l'équilibre budgétaire ou financier défini par la loi de finances initiale se trouvent bouleversées ;
2. si les recettes constatées augmentent ou diminuent sensiblement par rapport aux prévisions de la loi de finances de l'année ;
3. s'il y'a intervention de mesures législatives ou réglementaires affectant de manière substantielle l'exécution du budget.

A l'évidence, comme les lignes qui suivent l'indiqueront clairement, ces trois conditions sont cumulativement remplies, avec au plan budgétaire : (i) une révision du déficit budgétaire, (ii) la réévaluation et l'ajustement des prévisions de recettes et des nouvelles contraintes de dépenses telles que la subvention au secteur de l'énergie, le soutien aux prix des denrées de première nécessité, l'organisation d'élections anticipées, l'accompagnement des sinistrés des inondations et (iii) la révision du cadrage macroéconomique.

Avec la survenance de plusieurs évènements au niveau national, combinée à une conjoncture internationale et régionale peu favorable, du fait principalement du renchérissement du coût du financement, des ajustements ont été rendus nécessaires, pour s'aligner au dispositif légal et réglementaire en vigueur, en matière de gestion des finances publiques.

II. LOI DE FINANCES RECTIFICATIVE 2024, ELEMENTS DE JUSTIFICATION

2.1 Une loi de finances rectificative sous influence des circonstances politiques :

Le premier acte de changement qui impacte la configuration du budget est la restructuration du gouvernement avec la création de vingt-cinq (25) portefeuilles ministériels contre trente-quatre (34) dans le précédent régime, entraînant une nouvelle configuration des services de l'Etat et des ressources qui leur sont allouées.

Au-delà de ce resserrement au plan numérique, la dénomination et le contenu des ministères ont fondamentalement fait évoluer l'organisation des programmes budgétaires, à l'intérieur des départements ministériels, nécessitant ainsi des modifications substantielles dans la configuration du budget initial.

En second lieu, le premier Conseil des ministres, tenu le 09 avril 2024, a été l'occasion pour le Chef de l'Etat, d'indiquer le changement de référentiel des politiques publiques avec la consécration du « **PROJET** » **pour bâtir la nouvelle stratégie de développement économique et social devant assurer la transformation systémique du Sénégal**. Ce nouveau référentiel dénommé « Agenda national de transformation, Sénégal 2050 », présenté le 14 octobre 2024, a pour **Vision**, un Sénégal souverain, juste et prospère et est décliné autour de quatre axes stratégiques : (i) économie compétitive ; (ii) capital humain de qualité et équité sociale ; (iii) aménagement et développement durables ; et (iv) bonne gouvernance et engagement africain.

Ces orientations et choix politiques majeurs traduisent de fortes ambitions en termes de rupture dans la gouvernance des ressources et la mise en œuvre des politiques publiques, avec une option marquée pour la souveraineté dans tous les domaines (sanitaire, énergétique, économique, etc...), l'efficacité de l'action publique, la rationalisation et la transparence dans la gestion des ressources publiques, la promotion de l'équité sociale et territoriale. Le budget, en tant que moyen de traduction de ces politiques, doit être ajusté en conséquence.

Par ailleurs, il est important de rappeler que le nouveau régime a trouvé un budget 2024 adopté en décembre 2023 et exécuté en partie, sur le premier trimestre de l'année 2024. Le challenge qui était ainsi posé est d'assurer la continuité du service public, tout en apportant les ajustements nécessaires pour conduire les changements voulus et souhaités, dans le respect des principes d'équilibre et de transparence budgétaires dans la gestion des finances publiques.

Ainsi, le Gouvernement a privilégié une approche graduelle dans la prise en charge budgétaire des actions majeures résultant des quatre grands axes stratégiques de l'Agenda national de transformation « Sénégal 2050 », déjà à partir du budget 2024 rectifié.

2.2 Une situation budgétaire reflétant la conjoncture économique internationale et nationale

La présente loi de finances rectificative est élaborée, faut-il le rappeler, dans un contexte assez complexe aux plans économique et social marqué par la combinaison de plusieurs effets :

au plan international : l'accentuation des effets du dérèglement climatique, le resserrement des conditions financières, sous l'effet des politiques monétaires restrictives des grandes banques centrales pour contenir les pressions inflationnistes, la persistance des tensions géopolitiques (conflits entre la Russie et l'Ukraine et la guerre au Moyen Orient ainsi que l'intensification des tensions commerciales et géopolitiques, ont eu des répercussions importantes sur l'activité économique et le budget des Etats.

Au demeurant, l'économie mondiale demeure résiliente avec une croissance qui ressortirait, selon les prévisions du FMI du mois d'octobre 2024, à 3,2% en 2024 et 2025 contre un taux de 3,3% en 2023. En outre, l'inflation devrait poursuivre sa tendance baissière, après les pics observés en 2022 et 2023 avec des niveaux respectifs de 8,7% et 6,7%. Ainsi, le taux d'accroissement des prix se situerait à 5,8% en 2024 et devrait être contenu à 4,3% en 2025, en raison notamment du maintien d'une politique monétaire restrictive par la plupart des banques centrales.

Au sein de l'Union économique et monétaire Ouest Africaine (UEMOA), la croissance économique ressortirait à 5,2% en 2024, contre 5,3% en 2023 et devrait se hisser à sa dynamique à moyen terme, avec une progression de 7,0% en 2025. L'inflation, quant à elle, reste supérieure à l'objectif de la banque centrale (3,25% +/-1,5%), avec des prévisions de 4,4% pour 2024 et 4,0% pour 2025, à la faveur des bonnes perspectives de récoltes.

S'agissant des finances publiques, le déficit budgétaire global communautaire ressortirait à 4,8% du produit intérieur brut (PIB) en 2024 et devrait s'établir à 3,4% en 2025. En conséquence, le taux d'endettement de l'Union devrait augmenter de 3,6 points de pourcentage en 2024, ressortant à 62,7%, dans un contexte de coût élevé du financement, en relation avec la hausse observée des taux directeurs de la banque centrale et des taux d'intérêt encore élevés dans les économies avancées. Il baisserait pour se situer à 59,7% en 2025 à la faveur de la consolidation budgétaire.

au plan interne : la conjoncture économique s'est avérée moins favorable que prévue, en raison surtout des tensions socio-politiques qui ont fortement pesé sur l'activité économique durant le premier trimestre 2024. Le début de l'année 2024 a été marqué par un ralentissement économique, avec une croissance du PIB réel projetée à 6,7% contre une prévision initiale de 9,2%. Cette révision à la baisse de la croissance est principalement imputable aux secteurs secondaire et tertiaire, qui ont été affectés par les tensions politiques et l'incertitude élevée. Cette perte de vigueur de l'activité économique s'est traduite par des moins-values de recettes et des pressions sur les dépenses publiques.

L'encours de la dette a été réévalué, du fait, en partie, des évolutions défavorables des taux d'intérêt, entraînant une hausse substantielle de la charge d'intérêts à supporter sur l'année 2024 (plus de 40% par rapport aux prévisions de la loi de finances initiale). Cette hausse est également en lien avec l'appréciation du dollar par rapport au Franc CFA, qui n'a pas été sans conséquence sur notre endettement au vu du portefeuille de dettes.

Parallèlement, le nouveau Gouvernement a dû faire face à des dépenses budgétaires supplémentaires pour, entre autres, soutenir le pouvoir d'achat des ménages par le biais des subventions aux prix des denrées de première nécessité, au secteur de l'énergie ainsi qu'au secteur agricole ; secteur qui constitue un des leviers essentiels pour accélérer la croissance et la transformation structurelle de l'économie, et dont les performances sont déterminantes dans notre quête de souveraineté alimentaire.

Notre pays a également fait face à des inondations d'une rare ampleur, suite aux fortes pluies de l'hivernage 2024, avec un débordement du fleuve Sénégal, qui a eu comme conséquence la dégradation des habitats et des cultures, créant ainsi des zones de sinistres, notamment dans les régions Nord et Est du pays (départements de Tambacounda, Bakel, Matam et Saint-Louis).

Cette situation a nécessité la mobilisation par l'Etat de moyens financiers et matériels substantiels, destinés à apporter une assistance aux personnes impactées.

Un autre évènement majeur à noter est l'organisation des élections législatives anticipées du 17 novembre 2024, dans le cadre du processus de renforcement de la démocratie et de l'Etat de droit, suite à la dissolution de l'Assemblée nationale.

Compte tenu de l'importance de préserver l'équilibre des finances de l'Etat et de respecter le principe de sincérité budgétaire, le recours à une LFR pour l'année 2024 s'impose et illustre, en même temps, un attachement fort des autorités, à la transparence dans la gestion des finances publiques.

III. ORIENTATIONS GENERALES DE LA LOI DE FINANCES RECTIFICATIVE

La présente loi de finances rectificative a pour objectif d'opérer un ajustement du cadrage budgétaire, tenant compte de la révision du cadrage macroéconomique, de la nécessité de restaurer les équilibres budgétaires et de refléter la prise en charge des priorités et mesures urgentes du plan d'actions gouvernemental, avec un accent particulier sur la rationalisation des dépenses publiques.

Dès le mois d'avril 2024, la gestion budgétaire s'est inscrite dans une optique de rationalisation des dépenses et de leur meilleur ciblage vers les priorités. C'est ainsi que les ajustements ont été faits pour mieux refléter la prise en charge du Plan d'Actions gouvernemental.

3.1 Dispositions pertinentes de la loi de finances rectificative pour rétablir l'équilibre budgétaire

La loi de finances rectificative est bâtie autour d'un cadrage qui fait ressortir une baisse des ressources et une hausse des dépenses :

Situation des recettes : le montant cumulé des recettes à fin novembre 2024 s'élève à **3 310,9 milliards de FCFA**, montant réparti entre la Direction générale des Impôts et des Domaines, la Direction générale des Douanes et la Direction générale de la Comptabilité publique et du Trésor, pour, respectivement, **2 143,4 milliards de FCFA**, **1 018,0 milliards de FCFA** et **149,4 milliards de FCFA**. Comparativement à l'objectif cumulé de **3 822,1 milliards de FCFA**, il ressort une moins-value de **511,2 milliards de FCFA** qui pourrait même atteindre **600 milliards de FCFA** à fin décembre 2024. Ces contreperformances significatives dans la mobilisation des recettes résultent du ralentissement de l'activité économique, des prévisions initiales très optimistes avec une hausse de 20% attendue par rapport aux réalisations de 2023, ainsi que des mesures de renonciation à des droits et taxes, pour près de **140 milliards de FCFA**.

A cela, s'ajoute le fait que les recettes externes n'ont été mobilisées qu'à hauteur de **65,5 milliards de FCFA**, sur une prévision de **303,8 milliards FCFA**, soit une baisse sensible de **238,3 milliards de FCFA**.

Au total, les recettes du budget général (externes et internes) ont baissé de **839,1 milliards de FCFA**, par rapport à la LFI 2024.

Situation des dépenses : dans le même temps, il est crucial de prendre en charge des dépenses prioritaires et incompressibles, notamment :

- les **intérêts sur la dette** pour un montant supplémentaire de **245,9 milliards de FCFA**, sous l'effet du renchérissement des conditions d'emprunt ;
- les indemnités des **victimes des manifestations politiques préélectorales** ;
- les efforts soutenus pour **l'accompagnement du secteur agricole**, avec **73,675 milliards de FCFA**, au titre d'apurement des arriérés ;
- la **subvention au secteur de l'énergie** pour un montant additionnel de **289 milliards de FCFA** pour la compensation tarifaire versée à la Senelec et aux pertes commerciales induites par le blocage des prix à la pompe des hydrocarbures ;
- la lutte contre les **inondations** : suite aux fortes pluies de l'hivernage 2024, avec un débordement du fleuve Sénégal, l'Etat a mobilisé des moyens financiers et matériels substantiels, destinés à apporter une assistance aux personnes impactées dans les régions Nord et Est du pays (départements de Tambacounda, Bakel, Matam et Saint-Louis) ;

- l'organisation des **élections législatives** anticipées du 17 novembre 2024, pour au moins **20 milliards FCFA**, dans le cadre du processus de renforcement de la démocratie et de l'Etat de droit, suite à la dissolution de l'Assemblée nationale.

En outre, un ajustement à la hausse a été jugé opportun au niveau des crédits d'investissement sur ressources externes, en l'occurrence les prêts projets, qui vont passer de **445 milliards de FCFA** à **1 113 milliards de FCFA**, soit une hausse de **668 milliards de FCFA**, par rapport à la LFI 2024 ; ce qui permettra la poursuite correcte des investissements adossés à des financements déjà obtenus, par le biais de conventions avec les partenaires techniques et financiers, compte tenu des moins-values de recettes enregistrées, qui rendent difficile l'exécution des investissements sur ressources internes.

En somme, la présente loi de finances rectificative propose la révision à la baisse des recettes budgétaires d'un montant de **839,1 milliards de FCFA** et une hausse des dépenses budgétaires d'un montant de **682,9 de milliards FCFA**. Ainsi, le solde budgétaire global passe d'un déficit budgétaire de **840,2 milliards de FCFA** dans la LFI 2024 à un déficit budgétaire de **2 362,2 milliards de FCFA**, soit un creusement du déficit budgétaire de **1 522 milliards de FCFA**.

3.2 Les hypothèses révisées de la loi de finances rectificative

Sur la base de ces ajustements le nouveau cadrage budgétaire de la loi de finances est arrêté avec :

- un déficit budgétaire de 11,6% du PIB avec l'objectif d'aller vers la consolidation budgétaire en 2027 et d'atteindre les 3% du PIB, conformément aux critères de convergence de l'Union Économique et Monétaire Ouest Africaine (UEMOA) ;
- un taux de croissance du PIB de 6,7% contre 9,2 % initialement projeté, notamment en liaison avec le nouveau profil de producteur de pétrole et l'impact de la situation des tensions du premier trimestre sur l'économie et de la poursuite du ralentissement de l'activité économique ;
- une inflation qui ressortirait à 2% ;
- un taux de pression fiscale projeté à 17,8% contre 19,4 % dans la LFI 2024 ;

L'équilibre de la loi de finances rectificative pour l'année 2024 est observée comme l'illustrent les tableaux ci-dessous :

	LFI 2024	LFR 2024
	Opérations budgétaires	
Recettes budget général	4 693,7	3 854,6
Dépenses budget général	5 533,9	6 216,8
Déficit	- 840,2	- 2 362,2
	Opérations de Trésorerie	
Besoin de financement hors déficit	1 298,2	2 129,2
Couverture du besoin de financement global	2 138,4	4 491,4
Solde de Trésorerie	840,2	2 362,2

	LFI 2024	PROJET LFR 2024	ECART LFI 2024/LFR 2024	
I. RECETTES				
1. BUDGET GENERAL				
Recettes fiscales	4 180,0	3 620,0	-560,0	-13,4%
dont Recettes fiscales exploitation pétrole/BG	20,4	13,8	-6,6	-32,2%
Recettes non fiscales et autres	210,0	169,1	-40,9	-19,5%
dont Recettes non fiscales exploitation pétrole/BG	28,9	14,5	-14,4	-49,8%
Total recettes internes	4 390,0	3 789,1	-600,9	-13,7%
Tirages sur Dons en capital (projet)	256,6	65,5	-191,1	-74,5%
Dons budgétaires	47,2	-	-47,2	-100,0%
Total recettes externes	303,8	65,5	-238,3	-78,4%
RECETTES BUDGET GENERAL	4 693,7	3 854,6	-839,1	-17,9%
2. COMPTES SPECIAUX DU TRESOR				
Comptes d'affectation spéciale	195,0	194,0	- 1,1	-0,5%
dont Fonds intergénérationnel	7,2	5,0	-2,2	-30,7%
dont Fonds de stabilisation	15,2	16,3	1,1	7,4%
dont Fonds national de Retraite	168,5	168,5	-00	0,0%
Compte de commerce	0,5	0,5	-	0,0%
Compte de prêts	20,8	20,8	-	0,0%
Compte d'avances	0,8	0,8	-	0,0%
Compte de garanties et aval	4,4	4,4	-	0,0%
RECETTES CST	221,5	220,4	- 1,1	-0,5%
TOTAL RECETTES LOI DE FINANCES	4 915,19	4 075,0	- 840,2	-17,1%
II. DEPENSES				
1. BUDGET GENERAL				
Intérêts de la dette	578,3	824,15000	245,9	42,52%
Dépenses de personnel	1 442,5	1 442,5	-	0,00%
Acquisitions de biens et services et transferts courants	1 676,9	1 871,0	194,1	11,6%
Acquisitions de biens et services	428,4	408,4	- 20,0	-4,67%
transferts courants	1 248,5	1 462,6	214,1	17,15%
Total dépenses courantes	3 697,6	4 137,6	440,0	11,9%
Dépenses en capital sur ress. internes	1 134,7	900,7	- 234,0	-20,6%
<i>dont dépenses afférentes sur recettes hydrocarbures</i>	49,3	28,3	- 21,0	-42,5%
Investissements sur ressources externes	701,6	1 178,5	476,9	68,0%
Prêts projets	445,0	1 113,0	668,0	150,1%
Dons en capital	256,6	65,5	- 191,1	-74,5%
Total dépenses d'investissement	1 836,3	2 079,2	242,9	13,2%
DEPENSES BUDGET GENERAL	5 533,9	6 216,8	682,9	12,3%
2. COMPTES SPECIAUX DU TRESOR				
Comptes d'affectation spéciale	195,0	194,0	-1,1	-0,5%
dont Fonds intergénérationnel	7,2	5,0	-2,2	-30,7%
dont Fonds stabilisation	15,2	16,3	1,1	7,4%
dont Fonds national de Retraite	168,5	168,5	-00	0,0%
Compte de commerce	0,5	0,5	-00	0,0%
Compte de prêts	20,8	20,8	-00	0,0%
Compte d'avances	0,8	0,8	-00	0,0%
Compte de garanties et aval	4,4	4,4	-00	0,0%
DEPENSES CST	221,5	220,4	-1,1	-0,5%
TOTAL DEPENSES LOI DE FINANCES	5 755,4	6 437,2	681,8	11,8%
Déficit budgétaire	- 840,2	- 2 362,2		
Déficit % PIB	-3,9%	-11,60%		
PIB NOMINAL	21 551,3	20 365,6		
Taux de pression fiscale	19,4%	17,8%		

IV. LES CHIFFRES CLES DE LA LOI DE FINANCES RECTIFICATIVE POUR L'ANNEE 2024

Les prévisions des recettes de la loi de finances rectificative pour l'année 2024 sont portées à **4 075 milliards de FCFA** contre **4 915,2 milliards de FCFA** arrêtés par la loi de finances initiale, soit une baisse de 840,2 milliards de FCFA en valeur absolue et 17,1% en valeur relative ; quant aux dépenses, elles sont réévaluées à **6 437,2 milliards de FCFA** contre **5 755,4 milliards de FCFA**, soit une hausse de 681,8 milliards de FCFA en valeur absolue et 11,8% en valeur relative.

Les détails des données chiffrées de ladite loi se présentent comme suit :

- 1. Le budget général** révisé s'élève à 3 854,6 milliards de FCFA en recettes et à 6 216,8 milliards de FCFA en dépenses et se répartit ainsi qu'il suit :

Les recettes comprennent :

- les recettes fiscales arrêtées à 3 620 milliards de FCFA, en baisse de 560 milliards de FCFA ;
- les recettes non fiscales révisées à 169,1 milliards de FCFA, en baisse de 40,9 milliards de FCFA ;
- les tirages sur dons-projets estimés à 65,5 milliards de FCFA en baisse de 191,1 milliards de FCFA ;
- les dons budgétaires n'ont pas fait l'objet de projection ; en fait, sur une prévision initiale de 47,2 milliards de FCFA, aucun montant n'a été mobilisé, à date.

Les dépenses comprennent :

- les charges financières de la dette publique (intérêts et commissions) portées à 824,2 milliards de FCFA contre 578,3 milliards de FCFA dans la LFI 2024, soit une progression de 245,9 milliards de FCFA ;
- les dépenses de personnel stabilisées au même niveau que la LFI 2024 à 1 442,5 milliards de FCFA ;
- les dépenses d'acquisitions de biens et services et de transferts courants réévaluées à 1 871 milliards de FCFA contre 1 676,9 milliards de FCFA dans la LFI 2024, soit une hausse de 11,6% ;
- les dépenses en capital sur ressources internes arrêtées à 900,7 milliards de FCFA contre 1 134,7 milliards de FCFA dans la LFI 2024, soit une baisse de 20,6%.
- les dépenses en capital sur ressources externes portées à 1 178,5 milliards de FCFA, soit une hausse de 476,9 milliards de FCFA. Elles sont réparties entre prêts projets pour 1 113 milliards FCFA et dons en capital pour 65,5 milliards FCFA.

2. Les comptes spéciaux du Trésor (CST) sont projetés, en recettes et en dépenses, à 220,4 milliards de FCFA contre 221,5 milliards de FCFA dans la LFI 2024, soit une hausse de 1,1 milliard de FCFA en valeur absolue et de 0,5 % en valeur relative.

Les CST sont composés des catégories de comptes suivantes, toutes équilibrées en recettes et en dépenses :

- comptes d'affectation spéciale : 194 milliards de FCFA dont le fonds intergénérationnel pour 5 milliards de FCFA ; le fonds de stabilisation pour 16,3 milliards de FCFA et le fonds national de retraites pour 168,5 milliards de FCFA ;
- comptes de commerce : 0,5 milliard de FCFA ;
- comptes de prêts : 20,8 milliards de FCFA ;
- comptes d'avances : 0,8 milliard de FCFA ;
- comptes de garanties et avals : 4,4 milliards de FCFA.

Telle est l'économie de la présente loi.

EXPOSE DES MOTIFS PAR ARTICLE

PREMIERE PARTIE : DONNEES GENERALES DU BUDGET DE L'ETAT

ARTICLE PREMIER : Les dispositions des articles premier, 2,4,5,6,11,12 et 13 de la loi n°2023-18 du 15 décembre 2023 portant loi de finances pour l'année 2024 sont abrogées et remplacées par celles des articles cités ci-dessous.

TITRE PREMIER : DISPOSITIONS RELATIVES AUX RESSOURCES ET CHARGES DE L'ETAT

Conformément aux dispositions de l'article 6 de la loi organique n°2020-07 du 26 février 2020, abrogeant et remplaçant la loi organique n°2011-15 du 08 juillet 2011 relative aux lois de finances, modifiée par la loi organique n°2016-34 du 23 décembre 2016 (LOLF), les ressources et les charges de l'État sont constituées des recettes et des dépenses budgétaires ainsi que des ressources et des charges de trésorerie.

A – Dispositions relatives aux ressources

ARTICLE PREMIER MODIFIE : Prévision et autorisation des recettes du budget général

Exposé des motifs

Cet article prévoit et autorise les recettes du budget général évaluées sur la base des projections révisées du cadrage macroéconomique du mois d'octobre 2024.

Les recettes du budget général sont arrêtées à 3 854 610 400 000 FCFA pour la présente loi de finances rectificative. Elles sont composées des recettes internes pour un montant de 3 789 110 400 000 FCFA et des recettes externes d'un montant de 65 500 000 000 de FCFA, exclusivement constituées de dons en capital. Le détail des recettes du budget général est donné en annexe I de la présente loi de finances.

Texte de l'article :

« I – Les recettes internes du budget général sont prévues dans la loi de finances rectificative pour l'année 2024, à la somme de 3 789 110 400 000 FCFA conformément à l'annexe I de la présente loi.

II – Les recettes externes du budget général composées uniquement de dons en capital, sont prévues à 65 500 000 000 de FCFA dans la présente loi de finances rectificative pour l'année 2024.

III – Les recettes totales du budget général sont ainsi prévues, pour la loi de finances rectificative pour l'année 2024 à 3 854 610 400 000 FCFA ».

ARTICLE 2 MODIFIE : Prévion et autorisation des ressources de trésorerie de l'État

Exposé des motifs

Les ressources de trésorerie révisées pour l'année 2024 sont estimées à un montant de 4 491 421 725 000 FCFA. Elles sont composées principalement :

- des emprunts projets pour un montant de 1 113 000 000 000 de FCFA ;
- des emprunts programmes pour un montant de 81 757 000 000 FCFA ;
- et d'autres emprunts pour un montant de 3 296 664 725 000 FCFA.

Texte de l'article

« I- Pour la loi de finances rectificative pour l'année 2024, les ressources de trésorerie du budget de l'État sont évaluées à 4 491 421 725 000 FCFA. Les autorisations d'emprunt sur les marchés financiers ou auprès des partenaires sont arrêtées à 4 491 421 725 000 FCFA.

II- Ces emprunts pourront être contractés soit sur le marché national, soit sur le marché extérieur auprès de pays ou d'organismes étrangers ou internationaux, à des conditions fixées par décret ou par convention. »

ARTICLE 4 MODIFIE : Prévion et autorisation des recettes des Comptes spéciaux du Trésor

Exposé des motifs :

Les recettes des comptes spéciaux du Trésor sont réévaluées à 220 384 045 600 FCFA dans la présente loi de finances rectificative.

Texte de l'article :

« I- La perception des recettes affectées aux Comptes spéciaux du Trésor continue d'être effectuée pendant l'année 2024, conformément aux lois et règlements en vigueur, notamment aux dispositions de la présente loi de finances.

II- Conformément au développement donné en annexe I bis, les prévisions de recettes de la loi de finances rectificative pour l'année 2024 pour l'ensemble des Comptes Spéciaux du Trésor s'élèvent à 220 384 045 600 FCFA ».

B – Dispositions relatives aux charges

B.1 BUDGET GENERAL

ARTICLE 5 MODIFIE : Les dépenses du budget général

Exposé des motifs

Les plafonds des autorisations d'engagement et des crédits de paiements du budget général sont respectivement fixés, dans la loi de finances rectificative pour l'année 2024, à 6 778 254 161 684 FCFA et 6 216 785 325 000 FCFA.

Pour les dépenses de personnel, elles sont assorties, par ministère, de plafonds d'autorisation d'emplois rémunérés par l'État.

Texte de l'article :

« I- Les crédits de paiement ouverts dans la loi de finances rectificative pour l'année 2024, au titre des dépenses du budget général, sont fixés à 6 216 785 325 000 FCFA conformément à l'annexe II et selon la répartition par catégorie de dépenses :

- *Intérêts et commissions :* 824 150 000 000 FCFA ;
- *Dépenses de personnel :* 1 442 465 000 000 de FCFA ;
- *Biens et services et transferts courants :* 1 870 970 325 000 de FCFA ;
- *Investissements exécutés par l'État :* 1 265 836 981 889 FCFA ;
- *Transferts en capital :* 813 363 018 111 FCFA

II – Il est ouvert dans la loi de finances rectificative pour l'année 2024, au titre des dépenses du budget général, des autorisations d'engagement d'un montant de 6 778 254 161 684 FCFA, conformément à l'annexe II, jointe à la présente loi.

III– Il est ouvert dans la loi de finances rectificative pour l'année 2024, au titre des dépenses de personnel, des plafonds d'autorisations d'emplois rémunérés par l'État d'un montant de 1 442 465 000 000 de FCFA ».

B.2 Plafond des Comptes spéciaux du Trésor

a) COMPTES D'AFFECTION SPECIALE

ARTICLE 6 MODIFIE : Dépenses des comptes d'affectation spéciale

Exposé des motifs

Cet article réévalue, pour la présente loi de finances rectificative pour l'année 2024, les charges des comptes d'affectation spéciale à un montant de 193 970 545 600 FCFA. Il autorise le paiement de traitements ou d'indemnités à des agents de l'État ou d'autres organismes publics par imputation directe aux comptes d'affectation spéciale ci-après :

- la Caisse d'Encouragement à la Pêche et aux Industries Annexes ;
- les Frais de Contrôle des Sociétés à Participation publique.

Texte de l'article :

« I – Les autorisations d'engagement et les crédits de paiement applicables aux comptes d'affectation spéciale pour la loi de finances rectificative pour l'année 2024, s'élèvent à 193 970 545 600 FCFA, répartis ainsi qu'il suit :

- *Fonds national de Retraite : 168 473 390 000 FCFA*
- *Fonds de lutte contre les incendies : 200 000 000 de FCFA*
- *Caisse d'Encouragement à la Pêche et aux Industries annexes : 3 500 000 000 de FCFA ;*
- *Frais de contrôle des sociétés à participation publique : 500 000 000 de FCFA ;*
- *Fonds intergénérationnel : 4 964 505 600 FCFA ;*
- *Fonds de stabilisation : 16 332 650 000 FCFA.*

II – Il est autorisé le paiement direct des indemnités et traitements dus au personnel qui concourt à la réalisation des objectifs des comptes d'affectation spéciale suivants :

- *Caisse d'Encouragement à la Pêche et aux Industries annexes ;*
- *Frais de Contrôle des Sociétés à Participation publique.*

B.3 LES CHARGES DE TRESORERIE

ARTICLE 11 MODIFIE : Évaluation des charges de trésorerie

Exposé des motifs

Les charges de trésorerie sont revues dans la présente loi de finances rectificative et arrêtées à 4 491 421 725 000 FCFA et concernent principalement le financement du déficit pour un montant 2362 174 925 000 de FCFA et l'amortissement de la dette pour un montant de 1 882 460 000 000 de FCFA.

Texte de l'article

« Pour la présente loi de finances rectificative pour 2024, les charges de trésorerie du budget de l'État sont évaluées à un montant de 4 491 421 725 000 FCFA ».

TITRE II : DISPOSITIONS RELATIVES A L'EQUILIBRE DES RESSOURCES ET DES CHARGES

ARTICLE 12 MODIFIE : Équilibre budgétaire et financier

Exposé des motifs

Le présent article arrête les données générales de l'équilibre budgétaire et financier présentées dans un tableau d'équilibre. Il arrête le déficit budgétaire et autorise

également le Ministre chargé des Finances à émettre des emprunts et à recevoir des dons afin d'assurer le besoin de financement de l'État.

Texte de l'article

« I - Pour la présente loi de finances rectificative pour l'année 2024, les prévisions de ressources et les plafonds des charges de l'État, évalués dans les précédents articles de la présente loi ainsi que l'équilibre budgétaire et financier qui en résulte, sont fixés aux montants indiqués dans le tableau ci-après » :

	LFI 2024	PROJET LFR 2024	ECART LFI 2024/LFR 2024	
I.RECETTES				
1.BUDGET GENERAL				
Recettes fiscales	4 180,0	3 620,0	-560,0	-13,4%
dont Recettes fiscales exploitation pétrole/BG	20,4	13,8	-6,6	-32,2%
Recettes non fiscales et autres	210,0	169,1	-40,9	-19,5%
dont Recettes non fiscales exploitation pétrole/BG	28,9	14,5	-14,4	-49,8%
Total recettes internes	4 390,0	3 789,1	-600,9	-13,7%
Tirages sur Dons en capital (projet)	256,6	65,5	-191,1	-74,5%
Dons budgétaires	47,2	-	-47,2	-100,0%
Total recettes externes	303,8	65,5	-238,3	-78,4%
RECETTES BUDGET GENERAL	4 693,7	3 854,6	-839,1	-17,9%
2.COMPTES SPECIAUX DU TRESOR				
Comptes d'affectation spéciale	195,0	194,0	- 1,1	-0,5%
dont Fonds intergénérationnel	7,2	5,0	-2,2	-30,7%
dont Fonds de stabilisation	15,2	16,3	1,1	7,4%
dont Fonds national de Retraite	168,5	168,5	-00	0,0%
Compte de commerce	0,5	0,5	-	0,0%
Compte de prêts	20,8	20,8	-	0,0%
Compte d'avances	0,8	0,8	-	0,0%
Compte de garanties et aval	4,4	4,4	-	0,0%
RECETTES CST	221,5	220,4	- 1,1	-0,5%
TOTAL RECETTES LOI DE FINANCES	4 915,19	4 074,99	- 840,2	-17,1%
II.DEPENSES				
1.BUDGET GENERAL				
Intérêts de la dette	578,3	824,2	245,9	42,52%
Dépenses de personnel	1 442,5	1 442,5	-	0,00%
Acquisitions de biens et services et transferts courants	1 676,9	1 871,0	194,1	11,6%
Acquisitions de biens et services	428,4	408,4	- 20,0	-4,67%
transferts courants	1 248,5	1 462,6	214,1	17,15%
Total dépenses courantes	3 697,6	4 137,6	440,0	11,9%
Dépenses en capital sur ress. internes	1 134,7	900,7	- 234,0	-20,6%
dont dépenses afférentes sur recettes hydrocarbures	49,3	28,3	- 21,0	-42,5%
Investissements sur ressources externes	701,6	1 178,5	476,9	68,0%
Prêts projets	445,0	1 113,0	668,0	150,1%
Dons en capital	256,6	65,5	- 191,1	-74,5%
Total dépenses d'investissement	1 836,3	2 079,2	242,9	13,2%
DEPENSES BUDGET GENERAL	5 533,9	6 216,8	682,9	12,3%
2.COMPTES SPECIAUX DU TRESOR				
Comptes d'affectation spéciale	195,0	194,0	-1,1	-0,5%
dont Fonds intergénérationnel	7,2	5,0	-2,2	-30,7%
dont Fonds stabilisation	15,2	16,3	1,1	7,4%
dont Fonds national de Retraite	168,5	168,5	-00	0,0%
Compte de commerce	0,5	0,5	-00	0,0%
Compte de prêts	20,8	20,8	-00	0,0%
Compte d'avances	0,8	0,8	-00	0,0%
Compte de garanties et aval	4,4	4,4	-00	0,0%
DEPENSES CST	221,5	220,4	-1,1	-0,5%
TOTAL DEPENSES LOI DE FINANCES	5 755,4	6 437,2	681,8	11,8%
Déficit budgétaire	- 840,2	- 2 362,2	-1 522	
Déficit % PIB	-3,9%	-11,60%		
PIB NOMINAL	21 551,3	20 365,6		
Taux de pression fiscale	19,4%	17,8%		

II- Pour la présente loi de finances rectificative pour l'année 2024, le Ministre chargé des Finances est autorisé à contracter des emprunts, à recevoir des dons au nom de l'État du Sénégal et à lever des ressources de trésorerie pour un montant total de 4 556 921 725 000 FCFA. Ces opérations pourront être contractées soit sur le marché national, soit sur le marché extérieur auprès de pays ou d'organismes étrangers ou internationaux, à des conditions fixées par décret ou par convention ».

ARTICLE 13 MODIFIE : Approbation du tableau de financement

Exposé des motifs

Le présent article a pour objet d'approuver le tableau de financement révisé qui récapitule les prévisions de ressources et de charges de trésorerie telles que définies par les articles 27 et 28 de la LOLF.

Texte de l'article

« Le tableau de financement récapitulant les ressources et les charges de trésorerie est approuvé conformément aux lois et règlements en vigueur notamment aux dispositions de la présente loi de finances. »

FINANCEMENT				
Besoin de financement				
	LFI 2024	LFR 2024	ECART LFI 2024/LFR 2024	
<i>Amortissement de la dette</i>	1 248,2	1 882,5	634,3	50,8%
<i>Financement déficit</i>	840,2	2 362,2	1 522,0	181,2%
<i>Rétrocession prêt chaîne valeur</i>		196,8	196,8	
<i>Déficit OPEX</i>	50,0	50,0	-	0,0%
Total remboursement	2 138,4	4 491,4	2 353,0	110,0%
Couverture du besoin de financement				
<i>Emprunts projets</i>	445,0	1 113,0	668,0	150,1%
<i>Surfinancement 2023 à reporter en 2024</i>	381,0		- 381,0	-100,0%
<i>Emprunts programmes</i>	300,0	81,8	- 218,2	-72,7%
<i>Autres emprunts</i>	1 012,4	3 296,7	2 284,3	225,6%
Total tirages	2 138,4	4 491,4	2 353,0	110,0%

DEUXIEME PARTIE : REPARTITION DES CREDITS BUDGETAIRES ET DISPOSITIONS DIVERSES

ARTICLE 2 : Les dispositions des articles 14, 15, 16, 17 et 18 de la loi n°2023-18 du 15 décembre 2023 portant loi de finances pour l'année 2024 sont abrogées et remplacées par les suivantes.

Par ailleurs, cette partie intègre de nouvelles dispositions relatives à la ratification de décret d'avances.

TITRE PREMIER : DISPOSITIONS RELATIVES AUX CREDITS DES PROGRAMMES ET DOTATIONS

A – CREDITS DES PROGRAMMES

A. 1 Programmes du Budget général

ARTICLE 14 MODIFIE : Ouverture des autorisations d'engagement et des crédits de paiement

Exposé des motifs

Les autorisations d'engagement et les crédits de paiement ouverts pour la présente loi de finances rectificative pour l'année 2024, au titre des programmes du budget général s'élèvent respectivement à 5 458 797 792 337 FCFA et 4 898 431 828 480 FCFA.

La répartition par section et par programme des autorisations d'engagement et des crédits de paiement est donnée en annexe III de la présente loi de finances.

Texte de l'article :

« Les autorisations d'engagement et les crédits de paiement ouverts pour la loi de finances rectificative pour l'année 2024, au titre des programmes du budget général, sont fixés respectivement à 5 458 797 792 337 FCFA et 4 898 431 828 480 FCFA conformément à l'annexe III et selon la répartition par ministère et par catégorie de dépenses ».

A.2 Programmes des comptes spéciaux du Trésor

ARTICLE 15 MODIFIE : Ouverture des autorisations d'engagement et des crédits de paiement

Exposé des motifs

Les autorisations d'engagement (AE) et les crédits de paiement (CP) des programmes des CST sont réévalués pour chacun à un montant égal à 220 384 045 600 FCFA dans la loi de finances rectificative, ainsi réparti :

- **Compte d'affectation spéciale AE = CP = 193 970 545 600 FCFA :**
 - o Fonds national de retraite : 168 473 390 000 de FCFA ;
 - o Caisse d'Encouragement à la Pêche et aux Industries annexes : 3 500 000 000 de FCFA ;
 - o Fonds de Lutte contre les incendies : 200 000 000 de FCFA ;
 - o Frais de contrôle des Sociétés à participation Publique : 500 000 000 de FCFA ;
 - o Fonds intergénérationnel : 4 964 505 600 de FCFA ;
 - o Fonds de stabilisation : 16 332 650 000 de FCFA.
- **Compte de commerce AE = CP = 490 000 000 de FCFA :**
 - o Opérations à caractère industriel et commercial des armées : 150 000 000 de FCFA ;
 - o Compte de Commerce de l'Administration pénitentiaire : 200 000 000 de FCFA ;
 - o Compte de Commerce de la Police : 140 000 000 de FCFA.
- **Compte de prêts AE = CP = 20 750 000 000 de FCFA ;**
- **Compte d'avances AE = CP = 800 000 000 de FCFA ;**
- **Compte de garanties et d'avaux AE = CP = 4 373 500 000 de FCFA.**

Texte de l'article :

« Pour les programmes des comptes spéciaux du Trésor, le montant des autorisations d'engagement et celui des crédits de paiement ouverts par la loi de finances rectificative pour l'année 2024, sont fixés pour chacun à 220 384 045 600 FCFA. La répartition par programme et par catégorie de dépense est donnée en annexe II et III ».

B – CREDITS DES DOTATIONS DU BUDGET GENERAL

ARTICLE 16 MODIFIE : Dotations des institutions constitutionnelles

Exposé des motifs

Conformément aux dispositions de l'article 12, alinéa 3, il est ouvert pour les Institutions, au titre de la présente loi de finances rectificative pour l'année 2024, des autorisations d'engagement de 167 405 525 358 de FCFA et des crédits de paiement de 166 302 652 531 FCFA, selon la répartition par dotation de l'annexe III.

Texte de l'article :

« Les crédits ouverts par la loi de finances rectificative pour l'année 2024, au titre des dotations des institutions constitutionnelles sont fixés à 167 405 525 358 FCFA en autorisations d'engagement et 166 302 652 531 FCFA en crédits de paiement ».

conformément à l'annexe III et selon la répartition par institutions et par catégories de dépenses. »

ARTICLE 17 MODIFIE : Dotation des charges communes

Exposé des motifs

En application des dispositions de l'article 14 de loi organique précitée, il est ouvert pour la présente loi de finances rectificative pour l'année 2024, au titre des charges communes, des autorisations d'engagement et des crédits de paiement d'égal montant pour 327 900 843 989 FCFA.

Texte de l'article :

« Le plafond des autorisations d'engagement ouvertes pour la loi de finances rectificative pour l'année 2024 au titre des charges communes est fixé à la somme de 327 900 843 989 FCFA ».

« Le plafond des crédits de paiement ouverts par la loi de finances rectificative pour l'année 2024, au titre des charges communes, est fixé à la somme de 327 900 843 989 FCFA conformément à l'annexe III et selon la répartition par catégories de dépenses ».

A. 3 – Dotation dette publique

ARTICLE 18 MODIFIE : Charges financières de la dette publique

Exposé des motifs

Les crédits ouverts au profit des charges financières de la dette publique ont été réévalués dans la loi de finances rectificative pour 2024 à 824 150 000 000 de FCFA.

Texte de l'article :

« Les crédits ouverts par la loi de finances rectificative pour l'année 2024, au titre des charges financières de la dette publique, s'élèvent à 824 150 000 000 de FCFA en autorisations d'engagement et en crédits de paiement conformément à l'annexe III ».

TITRE II : DISPOSITIONS DIVERSES

Cette partie intègre une nouvelle disposition portant ratification de trois (03) décrets d'avances.

ARTICLE 51 : Ratification de décrets d'avance

Exposé des motifs

Conformément aux dispositions de l'article 23 de la loi organique 2020-07 du 26 février 2020 relative aux lois de finances, les décrets d'avance pris en cours d'année sont proposés à la ratification lors de la plus prochaine loi de finances se rapportant à l'année.

Ainsi, les décrets d'avance n°2024-1499 du 31 juillet 2024, n°2024-3347 du 05 décembre 2024 et n°2024-3348 du 05 décembre 2024 ont été pris pour constater des recettes du budget général et d'ouvrir des crédits supplémentaires d'égal montant, en autorisations d'engagement et en crédits de paiement.

Les crédits ouverts dans ces décrets font l'objet de régularisation en recettes et en dépenses dans le budget de l'État pour des montants respectifs de 848 070 280 FCFA, 50 000 000 de FCFA et 25 000 000 de FCFA dans la présente loi de finances rectificative.

Texte de l'article :

« Sont ratifiés les décrets d'avance n°2024-1499 du 31 juillet 2024, n°2024-3347 du 05 décembre 2024 et n°2024-3348 du 05 décembre 2024 portant constatation de recettes et ouverture de crédits au budget général de l'État au titre de l'exercice 2024 ».

LOI N°2024-16 DU 31 DECEMBRE 2024

PREMIERE PARTIE : DONNEES GENERALES DU BUDGET DE L'ETAT

TITRE PREMIER : DISPOSITIONS RELATIVES AUX RESSOURCES ET CHARGES DE L'ETAT

A – Dispositions relatives aux ressources

ARTICLE PREMIER MODIFIE : Prévision et autorisation des recettes du budget général

« I – Les recettes internes du budget général sont prévues dans la loi de finances rectificative pour l'année 2024, à la somme de 3 789 110 400 000 FCFA conformément à l'annexe I de la présente loi.

II – Les recettes externes du budget général composées uniquement de dons en capital, sont prévues à 65 500 000 000 de FCFA dans la présente loi de finances rectificative pour l'année 2024.

III – Les recettes totales du budget général sont ainsi prévues, pour la loi de finances rectificative pour l'année 2024 à 3 854 610 400 000 FCFA ».

ARTICLE 2 MODIFIE : Prévision et autorisation des ressources de trésorerie de l'État

« I- Pour la loi de finances rectificative pour l'année 2024, les ressources de trésorerie du budget de l'État sont évaluées à 4 491 421 725 000 FCFA. Les autorisations d'emprunt sur les marchés financiers ou auprès des partenaires sont arrêtées à 4 491 421 725 000 FCFA.

II- Ces emprunts pourront être contractés soit sur le marché national, soit sur le marché extérieur auprès de pays ou d'organismes étrangers ou internationaux, à des conditions fixées par décret ou par convention. »

ARTICLE 4 MODIFIE : Prévision et autorisation des recettes des Comptes spéciaux du Trésor

« I- La perception des recettes affectées aux Comptes spéciaux du Trésor continue d'être effectuée pendant l'année 2024, conformément aux lois et règlements en vigueur, notamment aux dispositions de la présente loi de finances.

II- Conformément au développement donné en annexe I bis, les prévisions de recettes de la loi de finances rectificative pour l'année 2024 pour l'ensemble des Comptes Spéciaux du Trésor s'élèvent à 220 384 045 600 FCFA ».

B – Dispositions relatives aux charges

B.1 BUDGET GENERAL

ARTICLE 5 MODIFIE : Les dépenses du budget général

« I- Les crédits de paiement ouverts dans la loi de finances rectificative pour l'année 2024, au titre des dépenses du budget général, sont fixés à 6 216 785 325 000 FCFA conformément à l'annexe II et selon la répartition par catégorie de dépenses :

- Intérêts et commissions : 824 150 000 000 FCFA ;
- Dépenses de personnel : 1 442 465 000 000 de FCFA ;
- Biens et services et transferts courants : 1 870 970 325 000 de FCFA ;
- Investissements exécutés par l'État : 1 265 836 981 889 FCFA ;
- Transferts en capital : 813 363 018 111 FCFA

II – Il est ouvert dans la loi de finances rectificative pour l'année 2024, au titre des dépenses du budget général, des autorisations d'engagement d'un montant de 6 778 254 161 684 FCFA, conformément à l'annexe II, jointe à la présente loi.

III– Il est ouvert dans la loi de finances rectificative pour l'année 2024, au titre des dépenses de personnel, des plafonds d'autorisations d'emplois rémunérés par l'État d'un montant de 1 442 465 000 000 de FCFA ».

B.2 Plafond des Comptes spéciaux du Trésor

a) COMPTES D'AFFECTATION SPECIALE

ARTICLE 6 MODIFIE : Dépenses des comptes d'affectation spéciale

« I – Les autorisations d'engagement et les crédits de paiement applicables aux comptes d'affectation spéciale pour la loi de finances rectificative pour l'année 2024, s'élèvent à 193 970 545 600 FCFA, répartis ainsi qu'il suit :

- Fonds national de Retraite : 168 473 390 000 FCFA
- Fonds de lutte contre les incendies : 200 000 000 de FCFA
- Caisse d'Encouragement à la Pêche et aux Industries annexes : 3 500 000 000 de FCFA ;
- Frais de contrôle des sociétés à participation publique : 500 000 000 de FCFA ;
- Fonds intergénérationnel : 4 964 505 600 FCFA ;
- Fonds de stabilisation : 16 332 650 000 FCFA.

II – Il est autorisé le paiement direct des indemnités et traitements dus au personnel qui concourt à la réalisation des objectifs des comptes d'affectation spéciale suivants :

- *Caisse d'Encouragement à la Pêche et aux Industries annexes ;*
- *Frais de Contrôle des Sociétés à Participation publique.*

B.3 LES CHARGES DE TRESORERIE

ARTICLE 11 MODIFIE : Évaluation des charges de trésorerie

« Pour la présente loi de finances rectificative pour 2024, les charges de trésorerie du budget de l'État sont évaluées à un montant de 4 491 421 725 000 FCFA ».

TITRE II : DISPOSITIONS RELATIVES A L'EQUILIBRE DES RESSOURCES ET DES CHARGES

ARTICLE 12 MODIFIE : Équilibre budgétaire et financier

« I - Pour la présente loi de finances rectificative pour l'année 2024, les prévisions de ressources et les plafonds des charges de l'État, évalués dans les précédents articles de la présente loi ainsi que l'équilibre budgétaire et financier qui en résulte, sont fixés aux montants indiqués dans le tableau ci-après » :

	LFI 2024	PROJET LFR 2024	ECART LFI 2024/LFR 2024	
I.RECETTES				
1.BUDGET GENERAL				
Recettes fiscales	4 180,0	3 620,0	-560,0	-13,4%
dont Recettes fiscales exploitation pétrole/BG	20,4	13,8	-6,6	-32,2%
Recettes non fiscales et autres	210,0	169,1	-40,9	-19,5%
dont Recettes non fiscales exploitation pétrole/BG	28,9	14,5	-14,4	-49,8%
Total recettes internes	4 390,0	3 789,1	-600,9	-13,7%
Tirages sur Dons en capital (projet)	256,6	65,5	-191,1	-74,5%
Dons budgétaires	47,2	-	-47,2	-100,0%
Total recettes externes	303,8	65,5	-238,3	-78,4%
RECETTES BUDGET GENERAL	4 693,7	3 854,6	-839,1	-17,9%
2.COMPTES SPECIAUX DU TRESOR				
Comptes d'affectation spéciale	195,0	194,0	- 1,1	-0,5%
dont Fonds intergénérationnel	7,2	5,0	-2,2	-30,7%
dont Fonds de stabilisation	15,2	16,3	1,1	7,4%
dont Fonds national de Retraite	168,5	168,5	-00	0,0%
Compte de commerce	0,5	0,5	-	0,0%
Compte de prêts	20,8	20,8	-	0,0%
Compte d'avances	0,8	0,8	-	0,0%
Compte de garanties et aval	4,4	4,4	-	0,0%
RECETTES CST	221,5	220,4	- 1,1	-0,5%
TOTAL RECETTES LOI DE FINANCES	4 915,19	4 074,99	- 840,2	-17,1%
II.DEPENSES				
1.BUDGET GENERAL				
Intérêts de la dette	578,3	824,2	245,9	42,52%
Dépenses de personnel	1 442,5	1 442,5	-	0,00%
Acquisitions de biens et services et transferts courants	1 676,9	1 871,0	194,1	11,6%
Acquisitions de biens et services	428,4	408,4	- 20,0	-4,67%
transferts courants	1 248,5	1 462,6	214,1	17,15%
Total dépenses courantes	3 697,6	4 137,6	440,0	11,9%
Dépenses en capital sur ress. internes	1 134,7	900,7	- 234,0	-20,6%
<i>dont dépenses afférentes sur recettes hydrocarbures</i>	49,3	28,3	- 21,0	-42,5%
Investissements sur ressources externes	701,6	1 178,5	476,9	68,0%
Prêts projets	445,0	1 113,0	668,0	150,1%
Dons en capital	256,6	65,5	- 191,1	-74,5%
Total dépenses d'investissement	1 836,3	2 079,2	242,9	13,2%
DEPENSES BUDGET GENERAL	5 533,9	6 216,8	682,9	12,3%
2.COMPTES SPECIAUX DU TRESOR				
Comptes d'affectation spéciale	195,0	194,0	-1,1	-0,5%
dont Fonds intergénérationnel	7,2	5,0	-2,2	-30,7%
dont Fonds stabilisation	15,2	16,3	1,1	7,4%
dont Fonds national de Retraite	168,5	168,5	-00	0,0%
Compte de commerce	0,5	0,5	-00	0,0%
Compte de prêts	20,8	20,8	-00	0,0%
Compte d'avances	0,8	0,8	-00	0,0%
Compte de garanties et aval	4,4	4,4	-00	0,0%
DEPENSES CST	221,5	220,4	-1,1	-0,5%
TOTAL DEPENSES LOI DE FINANCES	5 755,4	6 437,2	681,8	11,8%
Déficit budgétaire	- 840,2	- 2 362,2	-1 522	
Déficit % PIB	-3,9%	-11,60%		
PIB NOMINAL	21 551,3	20 365,6		
Taux de pression fiscale	19,4%	17,8%		

II- Pour la présente loi de finances rectificative pour l'année 2024, le Ministre chargé des Finances est autorisé à contracter des emprunts, à recevoir des dons au nom de l'État du Sénégal et à lever des ressources de trésorerie pour un montant total de 4 556 921 725 000 FCFA. Ces opérations pourront être contractées soit sur le marché national, soit sur le marché extérieur auprès de pays ou d'organismes étrangers ou internationaux, à des conditions fixées par décret ou par convention ».

ARTICLE 13 MODIFIE : Approbation du tableau de financement

« Le tableau de financement récapitulant les ressources et les charges de trésorerie est approuvé conformément aux lois et règlements en vigueur notamment aux dispositions de la présente loi de finances. »

FINANCEMENT				
Besoin de financement				
	LFI 2024	LFR 2024	ECART LFI 2024/LFR 2024	
<i>Amortissement de la dette</i>	1 248,2	1 882,5	634,3	50,8%
<i>Financement déficit</i>	840,2	2 362,2	1 522,0	181,2%
<i>Rétrocession prêt chaîne valeur</i>		196,8	196,8	
<i>Déficit OPEX</i>	50,0	50,0	-	0,0%
Total remboursement	2 138,4	4 491,4	2 353,0	110,0%
Couverture du besoin de financement				
<i>Emprunts projets</i>	445,0	1 113,0	668,0	150,1%
<i>Surfinancement 2023 à reporter en 2024</i>	381,0		- 381,0	-100,0%
<i>Emprunts programmes</i>	300,0	81,8	- 218,2	-72,7%
<i>Autres emprunts</i>	1 012,4	3 296,7	2 284,3	225,6%
Total tirages	2 138,4	4 491,4	2 353,0	110,0%

DEUXIEME PARTIE : REPARTITION DES CREDITS BUDGETAIRES ET DISPOSITIONS DIVERSES

TITRE PREMIER : DISPOSITIONS RELATIVES AUX CREDITS DES PROGRAMMES ET DOTATIONS

A – CREDITS DES PROGRAMMES

B. 1 Programmes du Budget général

ARTICLE 14 MODIFIE : Ouverture des autorisations d'engagement et des crédits de paiement

« Les autorisations d'engagement et les crédits de paiement ouverts pour la loi de finances rectificative pour l'année 2024, au titre des programmes du budget général, sont fixés respectivement à 5 458 797 792 337 FCFA et 4 898 431 828 480 FCFA conformément à l'annexe III et selon la répartition par ministère et par catégorie de dépenses ».

A.2 Programmes des comptes spéciaux du Trésor

ARTICLE 15 MODIFIE : Ouverture des autorisations d'engagement et des crédits de paiement

« Pour les programmes des comptes spéciaux du Trésor, le montant des autorisations d'engagement et celui des crédits de paiement ouverts par la loi de finances rectificative pour l'année 2024, sont fixés pour chacun à 220 384 045 600 FCFA. La répartition par programme et par catégorie de dépense est donnée en annexe II et III ».

B – CREDITS DES DOTATIONS DU BUDGET GENERAL

ARTICLE 16 MODIFIE : Dotations des institutions constitutionnelles

« Les crédits ouverts par la loi de finances rectificative pour l'année 2024, au titre des dotations des institutions constitutionnelles sont fixés à 167 405 525 358 FCFA en autorisations d'engagement et 166 302 652 531 FCFA en crédits de paiement conformément à l'annexe III et selon la répartition par institutions et par catégories de dépenses. »

ARTICLE 17 MODIFIE : Dotation des charges communes

« Le plafond des autorisations d'engagement ouvertes pour la loi de finances rectificative pour l'année 2024 au titre des charges communes est fixé à la somme de 327 900 843 989 FCFA ».

« Le plafond des crédits de paiement ouverts par la loi de finances rectificative pour l'année 2024, au titre des charges communes, est fixé à la somme de 327 900 843 989 FCFA conformément à l'annexe III et selon la répartition par catégories de dépenses ».

A. 3 – Dotation dette publique

ARTICLE 18 MODIFIE : Charges financières de la dette publique

« Les crédits ouverts par la loi de finances rectificative pour l'année 2024, au titre des charges financières de la dette publique, s'élèvent à 824 150 000 000 de FCFA en autorisations d'engagement et en crédits de paiement conformément à l'annexe III ».

TITRE II : DISPOSITIONS DIVERSES


ARTICLE 51 : Ratification de décrets d'avance

« Sont ratifiés les décrets d'avance n°2024-1499 du 31 juillet 2024, n°2024-3347 du 05 décembre 2024 et n°2024-3348 du 05 décembre 2024 portant constatation de recettes et ouverture de crédits au budget général de l'État au titre de l'exercice 2024 ».


La présente loi sera exécutée comme loi de l'Etat.

Fait à Dakar, le 31 décembre 2024

Par le Président de la République


Bassirou Diomaye Diakhar FAYE

Le Premier Ministre



Ousmane SONKO

**ANNEXE I MODIFIE : TABLEAU DES RECETTES DU BUDGET GENERAL ET DES COMPTES
SPECIAUX DU TRESOR PAR ARTICLE, PARAGRAPHE**

En milliards de FCFA

Nature de recettes	LFI 2023	LFI 2024	LF 2024	Delta (LFI 2024/LF 2024)	%
R_711 - Impôts sur revenus, bénéfiques et gains en capital	381,19	535,38	544,68	9,30	1,74%
R_712 - Impôts sur salaires versés et autres rémunérations	648,36	830,94	695,55	-135,39	-16,29%
R_713 - Impôts sur le patrimoine	0,00	50,96	35,56	-15,40	-30,23%
R_714 - Autres impôts directs	0,00	0,06	0,00	-0,06	-100,00%
TOTAL IMPOTS DIRECTS (711+712+713+714)	1029,55	1417,34	1275,79	-141,56	-9,99%
R_715 - Impôts et taxes intérieurs sur biens et services	1720,56	1907,49	1648,80	-258,69	-13,56%
R_716 - Droits d'enregistrement et taxes assimilées	146,91	140,42	115,80	-24,62	-17,53%
R_717 - Droits et taxes à l'importation	505,55	594,44	467,76	-126,69	-21,31%
R_718 - Droits et taxes à l'exportation	0,00	0,00	0,00	0,00	0,00%
R_719 - Autres recettes fiscales	83,23	120,30	111,31	-8,99	-7,48%
TOTAL IMPOTS INDIRECTS (715+716+717+718+719)	2457,18	2762,66	2343,67	-418,99	-15,17%
RECETTES FISCALES (IMPOTS DIRECTS + IMPOTS INDIRECTS (R_711 à R_719))	3486,73	4180,00	3619,45	-560,55	-13,41%
R_721 - Revenus de l'entreprise et du domaine(y compris revenu du pétrole)	86,34	121,62	70,44	-51,18	-42,08%
R_723_Amendes et condamnations pécuniaires	0,00	0,00	0,00	0,00	0,00%
R_729 - Autres recettes non fiscales	1,00	1,47	7,69	6,22	424,32%
RECETTES NON FISCALES (R_721 à R_729)	87,30	123,08	78,13	-44,96	-36,53%
TOTAL RECETTES FISCALES ET NON FISCALES (71+72)	3574,07	4303,09	3697,58	-605,51	-14,07%
R_773 - Dividendes	49,40	61,23	68,48	7,24	11,83%
R_774 - Revenus des titres de placements	0,00	1,51	1,36	-0,15	-9,82%
R_776 - Gains de change	0,00	0,00	0,00	0,00	0,00%
R_779 - Autres produits financiers	3,20	1,59	0,00	-1,59	-100,00%
PRODUITS FINANCIERS (77)	66,40	86,90	91,54	4,64	5,34%
R_742_Dons projets	232,30	256,60	65,49	-191,11	-74,48%
R_741_Dons Programmes et legs	46,69	47,16	0,00	-47,16	-100,00%
RESSOURCES EXTERIEURES (74)	278,99	303,76	65,49	-238,27	-78,44%
TOTAL RESSOURCES BUDGET GENERAL (71+72+74+77)	3919,47	4693,74	3854,61	-839,13	-17,88%
TOTAL COMPTES SPECIAUX DU TRESOR	176,93	221,45	220,38	-1,07	-0,48%
TOTAL RECETTES LOI DE FINANCES (Budget général + CS)	4096,40	4915,19	4074,99	-840,20	-17,09%

ANNEXE I BIS MODIFIE : TABLEAU DES COMPTES SPECIAUX DU TRESOR

	LFR 2024
LIBELLES	RECETTES
COMPTES D'AFFECTATION SPECIALE	
Fonds National de retraite	168 473 390 000
Fonds de Lutte contre incendies	200 000 000
Caisse d'encouragement à la Pêche et Industries Annexes	3 500 000 000
Frais de contrôle des Sociétés à participation Publique	500 000 000
Fonds intergénérationnel	4 964 505 600
Fonds de stabilisation	16 332 650 000
s/total	193 970 545 600
COMPTES DE COMMERCE	
Opér. A caractère industriel et Commerc. Des Armées	150 000 000
Compte de commerce de la Police	140 000 000
Compte de commerce de l'administration pénitentiaire	200 000 000
s/total	490 000 000
COMPTES DE PRETS	
prêts aux Collectivités territoriales	800 000 000
prêts à divers particuliers	19 950 000 000
s/total	20 750 000 000
COMPTES D'AVANCES	
Avance à 1 an aux collectivités territoriales	800 000 000
s/total	800 000 000
COMPTES DE GARANTIES ET AVALS	
Garanties et avals	4 373 500 000
s/total	4 373 500 000
RECAPITULATION GENERALE	
COMPTES D'AFFECTATION SPECIALE	193 970 545 600
COMPTES DE COMMERCE	490 000 000
COMPTES DE PRETS	20 750 000 000
COMPTES D'AVANCES	800 000 000
COMPTES DE GARANTIES ET AVALS	4 373 500 000
TOTAL	220 384 045 600

ANNEXE II MODIFIE : TABLEAU RECAPITULATIF GLOBAL EN AE/CP PAR CATEGORIES DE DEPENSES

République du Sénégal



Un Peuple-Un But-Une Foi

PREMIERE LOI DE FINANCES RECTIFICATIVE 2024

TABLEAU RECAPITULATIF DES CREDITS AE/CP PAR CATEGORIES DE DEPENSE

Budget	Source de financement	Catégorie de dépense	Crédits inscrits en LFI 2024		Projet LFR 2024 - Crédits inscrits		ECART				
			AE	CP	AE	CP	AE		CP		
							VAL ABS	%	VAL ABS	%	
Budget général	Ressources internes	Ressources hors hydrocarbures (fonds propres)									
		Dépenses ordinaires	1 Charges financières de la dette	578 273 618 000	578 273 618 000	824 150 000 000	824 150 000 000	245 876 382 000	42,5	245 876 382 000	42,5
			2 Dépenses de personnel	1 442 465 000 000	1 442 465 000 000	1 442 465 000 000	1 442 465 000 000	0	0	0	0
			3 Acquisition de biens et services	429 208 985 000	428 423 105 000	408 400 000 000	408 400 000 000	-20 808 985 000	-4,8	-20 023 105 000	-4,7
			4 Transferts courants	1 248 470 325 000	1 248 470 325 000	1 462 570 325 000	1 462 570 325 000	214 100 000 000	17,1	214 100 000 000	17,1
		TOTAL	3 698 417 928 000	3 697 632 048 000	4 137 585 325 000	4 137 585 325 000	439 167 397 000	11,9	439 953 277 000	11,9	
		Dépenses en capital	5 Investissements exécutés par l'Etat	498 143 062 991	339 290 269 524	316 833 112 984	195 000 000 000	-181 309 950 007	-36,4	-144 290 269 524	-42,5
			6 Transferts en capital	867 154 451 206	795 381 300 476	770 337 425 345	705 700 000 000	-96 817 025 861	-11,2	-89 681 300 476	-11,3
			TOTAL	1 365 297 514 197	1 134 671 570 000	1 087 170 538 329	900 700 000 000	-278 126 975 868	-20,4	-233 971 570 000	-20,6
		TOTAL Ressources hors hydrocarbures (f)		5 063 715 442 197	4 832 303 618 000	5 224 755 863 329	5 038 285 325 000	161 040 421 132	3,2	205 981 707 000	4,3
	Total Ressources internes		5 063 715 442 197	4 832 303 618 000	5 224 755 863 329	5 038 285 325 000	161 040 421 132	3,2	205 981 707 000	4,3	
	Ressources extérieures	Dons extérieurs (dons ou subventions)									
		Dépenses en capital	5 Investissements exécutés par l'Etat	264 912 739 800	256 600 000 000	126 081 181 248	60 351 000 000	-138 831 558 552	-52,4	-196 249 000 000	-76,5
			6 Transferts en capital	0	0	5 149 000 000	5 149 000 000	5 149 000 000	0	5 149 000 000	0
TOTAL		264 912 739 800	256 600 000 000	131 230 181 248	65 500 000 000	-133 682 558 552	-50,5	-191 100 000 000	-74,5		
TOTAL Dons extérieurs (dons ou subventi)		264 912 739 800	256 600 000 000	131 230 181 248	65 500 000 000	-133 682 558 552	-50,5	-191 100 000 000	-74,5		
Prêts extérieurs (prêts ou emprunts)											
Dépenses en capital		5 Investissements exécutés par l'Etat	1 058 564 148 988	357 391 024 677	1 318 754 098 996	1 010 485 981 889	260 189 950 008	24,6	653 094 957 212	182,7	
	6 Transferts en capital	91 608 975 323	87 608 975 323	103 514 018 111	102 514 018 111	11 905 042 788	13,0	14 905 042 788	17,0		
TOTAL	1 150 173 124 311	445 000 000 000	1 422 268 117 107	1 113 000 000 000	272 094 992 796	23,7	668 000 000 000	150,1			
TOTAL Prêts extérieurs (prêts ou emprunt)		1 150 173 124 311	445 000 000 000	1 422 268 117 107	1 113 000 000 000	272 094 992 796	23,7	668 000 000 000	150,1		
Total Ressources extérieures		1 415 085 864 111	701 600 000 000	1 553 498 298 355	1 178 500 000 000	138 412 434 244	9,8	476 900 000 000	68,0		
Total Budget Budget général		6 478 801 306 308	5 533 903 618 000	6 778 254 161 684	6 216 785 325 000	299 452 855 376	4,6	682 881 707 000	12,3		



PREMIERE LOI DE FINANCES RECTIFICATIVE 2024

TABLEAU RECAPITULATIF DES CREDITS AE/CP PAR CATEGORIES DE DEPENSE

Budget	Source de financement	Catégorie de dépense	Crédits inscrits en LFI 2024		Projet LFR 2024 - Crédits inscrits		ECART				
			AE	CP	AE	CP	AE		CP		
							VAL ABS	%	VAL ABS	%	
Comptes Spéciaux du Trésor	Ressources internes	Ressources hors hydrocarbures (fonds propres)									
		Dépenses ordinaires	2 Dépenses de personnel	712 800 000	712 800 000	689 000 000	689 000 000	-23 800 000	-3,3	-23 800 000	-3,3
			3 Acquisition de biens et services	1 526 200 000	1 526 200 000	1 543 000 000	1 543 000 000	16 800 000	1,1	16 800 000	1,1
			4 Transferts courants	184 576 390 000	184 576 390 000	185 706 040 000	185 706 040 000	1 129 650 000	0,6	1 129 650 000	0,6
			TOTAL	186 815 390 000	186 815 390 000	187 938 040 000	187 938 040 000	1 122 650 000	0,6	1 122 650 000	0,6
		Dépenses en capital	5 Investissements exécutés par l'Etat	34 639 500 000	34 639 500 000	32 446 005 600	32 446 005 600	-2 193 494 400	-6,3	-2 193 494 400	-6,3
			TOTAL	34 639 500 000	34 639 500 000	32 446 005 600	32 446 005 600	-2 193 494 400	-6,3	-2 193 494 400	-6,3
		TOTAL Ressources hors hydrocarbures (fonds propres)		221 454 890 000	221 454 890 000	220 384 045 600	220 384 045 600	-1 070 844 400	-0,5	-1 070 844 400	-0,5
		Total Ressources internes		221 454 890 000	221 454 890 000	220 384 045 600	220 384 045 600	-1 070 844 400	-0,5	-1 070 844 400	-0,5
		Total Budget Comptes Spéciaux du Trésor		221 454 890 000	221 454 890 000	220 384 045 600	220 384 045 600	-1 070 844 400	-0,5	-1 070 844 400	-0,5
TOTAL GENERAL		6 700 256 196 308	5 755 358 508 000	6 998 638 207 284	6 437 169 370 600	298 382 010 976	4,5	681 810 862 600	11,8		

ANNEXE III MODIFIE : TABLEAU RECAPITULATIF DES DOTATIONS ET PROGRAMMES DU BUDGET GENERAL

Republique du Sénégal		PREMIERE LOI DE FINANCES RECTIFICATIVE 2024									
Un Peuple-Un But-Une Foi		TABLEAU RECAPITULATIF DES CREDITS AE/CP PAR MINISTERE/INSTITUTION, PROGRAMME ET CATEGORIE DE DEPENSE									
Budget			Source de financement				Catégories de dépense				
Budget Général et Comptes Spéciaux du Trésor			Ressources internes et ressources externes				1-2-3-4-5-6				
Ministère/Institution (Section)	Programme	Catégorie dépense	Crédits inscrits en LFI 2024		Projet LFR 2024 - Crédits inscrits		ECART				
			AE	CP	AE	CP	AE		CP		
							VAL ABS	%	VAL ABS	%	
10 Dette Publique	0001 Dette Publique (Intérêts et commissions)	1 Charges financières de la dette	578 273 618 000	578 273 618 000	824 150 000 000	824 150 000 000	245 876 382 000	42,5	245 876 382 000	42,5	
		Total Prog. 0001	578 273 618 000	578 273 618 000	824 150 000 000	824 150 000 000	245 876 382 000	42,5	245 876 382 000	42,5	
	Total Section 10		578 273 618 000	578 273 618 000	824 150 000 000	824 150 000 000	245 876 382 000	42,5	245 876 382 000	42,5	
21 Présidence de la République	0002 Présidence de la République	2 Dépenses de personnel	18 574 365 000	18 574 365 000	18 574 365 000	18 574 365 000	0	0	0	0	
		3 Acquisition de biens et services	8 609 515 944	8 609 515 944	8 109 461 505	8 109 461 505	-500 054 439	-5,8	-500 054 439	-5,8	
		4 Transferts courants	39 148 193 654	39 148 193 654	45 347 671 866	45 347 671 866	6 199 478 212	15,8	6 199 478 212	15,8	
		5 Investissements exécutés par l'Etat	3 070 000 000	3 070 000 000	0	0	-3 070 000 000	-100	-3 070 000 000	-100	
		6 Transferts en capital	10 227 643 646	10 227 643 646	9 977 643 646	9 977 643 646	-250 000 000	-2,4	-250 000 000	-2,4	
		Total Prog. 0002	79 629 718 244	79 629 718 244	82 009 142 017	82 009 142 017	2 379 423 773	3,0	2 379 423 773	3,0	
	3001 Frais de contrôle des entreprises publiques	2 Dépenses de personnel	102 800 000	102 800 000	79 000 000	79 000 000	-23 800 000	-23,2	-23 800 000	-23,2	
		3 Acquisition de biens et services	374 200 000	374 200 000	391 000 000	391 000 000	16 800 000	4,5	16 800 000	4,5	
		5 Investissements exécutés par l'Etat	23 000 000	23 000 000	30 000 000	30 000 000	7 000 000	30,4	7 000 000	30,4	
		Total Prog. 3001	500 000 000	500 000 000	500 000 000	500 000 000	0	0	0	0	
	3008 Fonds intergénérationnel	5 Investissements exécutés par l'Etat	0	0	4 964 505 600	4 964 505 600	4 964 505 600	0	4 964 505 600	0	
Total Prog. 3008		0	0	4 964 505 600	4 964 505 600	4 964 505 600	0	4 964 505 600	0		
	Total Section 21	80 129 718 244	80 129 718 244	87 473 647 617	87 473 647 617	7 343 929 373	9,2	7 343 929 373	9,2		
22 Assemblée Nationale	0003 Assemblée Nationale	4 Transferts courants	19 158 015 137	19 158 015 137	19 974 015 137	19 974 015 137	816 000 000	4,3	816 000 000	4,3	
		6 Transferts en capital	1 000 000 000	1 000 000 000	1 000 000 000	1 000 000 000	0	0	0	0	
	Total Prog. 0003	20 158 015 137	20 158 015 137	20 974 015 137	20 974 015 137	816 000 000	4,0	816 000 000	4,0		
	Total Section 22	20 158 015 137	20 158 015 137	20 974 015 137	20 974 015 137	816 000 000	4,0	816 000 000	4,0		
24 Conseil Economique Social et Environnemental	0005 Conseil Economique, Social et Environnemental	4 Transferts courants	7 541 040 284	7 541 040 284	7 541 040 284	7 541 040 284	0	0	0	0	
		Total Prog. 0005	7 541 040 284	7 541 040 284	7 541 040 284	7 541 040 284	0	0	0	0	
	Total Section 24	7 541 040 284	7 541 040 284	7 541 040 284	7 541 040 284	0	0	0	0		



PREMIERE LOI DE FINANCES RECTIFICATIVE 2024

TABLEAU RECAPITULATIF DES CREDITS AE/CP PAR MINISTERE/INSTITUTION, PROGRAMME ET CATEGORIE DE DEPENSE

Budget			Source de financement				Catégories de dépense			
Budget Général et Comptes Spéciaux du Trésor			Ressources internes et ressources externes				1-2-3-4-5-6			
Ministère/Institution (Section)	Programme	Catégorie dépense	Crédits inscrits en LFI 2024		Projet LFR 2024 - Crédits inscrits		ECART			
			AE	CP	AE	CP	AE		CP	
							VAL ABS	%	VAL ABS	%
25 Conseil Constitutionnel	0006 Conseil Constitutionnel	2 Dépenses de personnel	505 705 000	505 705 000	505 705 000	505 705 000	0	0	0	0
		4 Transferts courants	1 250 000 000	1 250 000 000	1 250 000 000	1 250 000 000	0	0	0	0
		Total Prog. 0006	1 755 705 000	1 755 705 000	1 755 705 000	1 755 705 000	0	0	0	0
	Total Section 25	1 755 705 000	1 755 705 000	1 755 705 000	1 755 705 000	0	0	0	0	
27 Cour Suprême	0007 Cour Suprême	2 Dépenses de personnel	2 141 504 000	2 141 504 000	2 141 504 000	2 141 504 000	0	0	0	0
		4 Transferts courants	2 600 000 000	2 600 000 000	2 600 000 000	2 600 000 000	0	0	0	0
		5 Investissements exécutés par l'Etat	2 238 121 379	400 000 000	1 342 872 827	240 000 000	-895 248 552	-40,0	-160 000 000	-40
	Total Prog. 0007	6 979 625 379	6 979 625 379	6 084 376 827	4 981 504 000	-895 248 552	-12,8	-160 000 000	-2,3	
Total Section 27	6 979 625 379	5 141 504 000	6 084 376 827	4 981 504 000	-895 248 552	-12,8	-160 000 000	-3,1		
28 Cour des Comptes	0008 Cour des Comptes	2 Dépenses de personnel	2 946 623 000	2 946 623 000	2 946 623 000	2 946 623 000	0	0	0	0
		4 Transferts courants	9 752 650 000	9 752 650 000	9 752 650 000	9 752 650 000	0	0	0	0
		6 Transferts en capital	500 000 000	500 000 000	500 000 000	500 000 000	0	0	0	0
	Total Prog. 0008	13 199 273 000	13 199 273 000	13 199 273 000	13 199 273 000	0	0	0	0	
Total Section 28	13 199 273 000	13 199 273 000	13 199 273 000	13 199 273 000	0	0	0	0		
29 Haut Conseil des Collectivités Territoriales	0013 Conseil des Collectivités Territoriales	4 Transferts courants	7 810 000 000	7 810 000 000	7 810 000 000	7 810 000 000	0	0	0	0
		Total Prog. 0013	7 810 000 000	7 810 000 000	7 810 000 000	7 810 000 000	0	0	0	0
Total Section 29	7 810 000 000	7 810 000 000	7 810 000 000	7 810 000 000	0	0	0	0		
30 Primature	0009 Primature	2 Dépenses de personnel	5 433 773 204	5 433 773 204	5 522 676 204	5 522 676 204	88 903 000	1,6	88 903 000	1,6
		3 Acquisition de biens et services	7 069 549 156	7 069 549 156	7 777 627 574	7 777 627 574	708 078 418	10,0	708 078 418	10,0
		4 Transferts courants	4 570 000 000	4 570 000 000	5 533 177 069	5 533 177 069	963 177 069	21,1	963 177 069	21,1
		5 Investissements exécutés par l'Etat	5 150 000 000	5 150 000 000	398 492 246	398 492 246	-4 751 507 754	-92,3	-4 751 507 754	-92,3
		6 Transferts en capital	3 500 000 000	3 500 000 000	8 800 000 000	8 800 000 000	5 300 000 000	151,4	5 300 000 000	151,4
		Total Prog. 0009	25 723 322 360	25 723 322 360	28 031 973 093	28 031 973 093	2 308 650 733	9,0	2 308 650 733	9,0
Total Section 30	25 723 322 360	25 723 322 360	28 031 973 093	28 031 973 093	2 308 650 733	9,0	2 308 650 733	9,0		



PREMIERE LOI DE FINANCES RECTIFICATIVE 2024

TABLEAU RECAPITULATIF DES CREDITS AE/CP PAR MINISTERE/INSTITUTION, PROGRAMME ET CATEGORIE DE DEPENSE

Budget			Source de financement				Catégories de dépense			
Budget Général et Comptes Spéciaux du Trésor			Ressources internes et ressources externes				1-2-3-4-5-6			
Ministère/Institution (Section)	Programme	Catégorie dépense	Crédits inscrits en LFI 2024		Projet LFR 2024 - Crédits inscrits		ECART			
			AE	CP	AE	CP	AE		CP	
							VAL ABS	%	VAL ABS	%
31 Ministère de l'Intégration africaine et des Affaires étrangères	1001 Pilotage, Coordination et Gestion administrative	2 Dépenses de personnel	2 108 956 488	2 108 956 488	2 108 956 488	2 108 956 488	0	0	0	0
		3 Acquisition de biens et services	12 269 631 056	12 269 631 056	13 480 755 268	13 480 755 268	1 211 124 212	9,9	1 211 124 212	9,9
		4 Transferts courants	1 373 814 000	1 373 814 000	1 448 814 000	1 448 814 000	75 000 000	5,5	75 000 000	5,5
		5 Investissements exécutés par l'Etat	3 100 000 000	3 100 000 000	0	0	-3 100 000 000	-100	-3 100 000 000	-100
		6 Transferts en capital	300 000 000	300 000 000	300 000 000	300 000 000	0	0	0	0
		Total Prog. 1001	19 152 401 544	19 152 401 544	17 338 525 756	17 338 525 756	-1 813 875 788	-9,5	-1 813 875 788	-9,5
	2001 Coopération bilatérale et multilatérale	2 Dépenses de personnel	24 775 067 217	24 775 067 217	24 925 067 217	24 925 067 217	150 000 000	0,6	150 000 000	0,6
		3 Acquisition de biens et services	24 348 873 937	24 348 873 937	24 934 644 207	24 934 644 207	585 770 270	2,4	585 770 270	2,4
		4 Transferts courants	2 976 549 950	2 976 549 950	3 085 080 674	3 085 080 674	108 530 724	3,6	108 530 724	3,6
		5 Investissements exécutés par l'Etat	2 119 233 352	2 119 233 352	2 212 920 011	2 212 920 011	93 686 659	4,4	93 686 659	4,4
		Total Prog. 2001	54 219 724 456	54 219 724 456	55 157 712 109	55 157 712 109	937 987 653	1,7	937 987 653	1,7
	2002 Promotion de la Diplomatie économique	2 Dépenses de personnel	89 413 000	89 413 000	89 413 000	89 413 000	0	0	0	0
		3 Acquisition de biens et services	62 346 142	62 346 142	62 346 142	62 346 142	0	0	0	0
		Total Prog. 2002	151 759 142	151 759 142	151 759 142	151 759 142	0	0	0	0
	2003 Gestion des Affaires consulaires et promotion des SE	2 Dépenses de personnel	436 274 000	436 274 000	436 274 000	436 274 000	0	0	0	0
		3 Acquisition de biens et services	920 933 792	920 933 792	597 815 983	597 815 983	-323 117 809	-35,1	-323 117 809	-35,1
		4 Transferts courants	750 000 000	750 000 000	750 000 000	750 000 000	0	0	0	0
		5 Investissements exécutés par l'Etat	260 000 000	260 000 000	615 358 675	291 158 709	355 358 675	136,7	31 158 709	12,0
		6 Transferts en capital	950 000 000	950 000 000	950 000 000	950 000 000	0	0	0	0
		Total Prog. 2003	3 317 207 792	3 317 207 792	3 349 448 658	3 025 248 692	32 240 866	1	-291 959 100	-8,8
Total Section 31		76 841 092 934	76 841 092 934	75 997 445 665	75 673 245 699	-843 647 269	-1,1	-1 167 847 235	-1,5	



PREMIERE LOI DE FINANCES RECTIFICATIVE 2024

TABLEAU RECAPITULATIF DES CREDITS AE/CP PAR MINISTERE/INSTITUTION, PROGRAMME ET CATEGORIE DE DEPENSE

Budget			Source de financement				Catégories de dépense			
Budget Général et Comptes Spéciaux du Trésor			Ressources internes et ressources externes				1-2-3-4-5-6			
Ministère/Institution (Section)	Programme	Catégorie dépense	Crédits inscrits en LFI 2024		Projet LFR 2024 - Crédits inscrits		ECART			
			AE	CP	AE	CP	AE		CP	
							VAL ABS	%	VAL ABS	%
32 Ministère des Forces Armées	1002 Pilotage coordination et gestion administrative	2 Dépenses de personnel	6 011 212 000	6 011 212 000	6 011 212 000	6 011 212 000	0	0	0	0
		3 Acquisition de biens et services	4 110 500 224	4 110 500 224	7 160 489 939	7 160 489 939	3 049 989 715	74,2	3 049 989 715	74,2
		4 Transferts courants	4 268 480 000	4 268 480 000	4 268 480 000	4 268 480 000	0	0	0	0
		5 Investissements exécutés par l'Etat	2 332 500 000	2 332 500 000	2 313 831 166	2 313 831 166	-18 668 834	-0,8	-18 668 834	-0,8
		6 Transferts en capital	6 272 500 000	6 272 500 000	6 222 500 000	6 222 500 000	-50 000 000	-0,8	-50 000 000	-0,8
		Total Prog. 1002	22 995 192 224	22 995 192 224	25 976 513 105	25 976 513 105	2 981 320 881	13,0	2 981 320 881	13,0
	2005 Défense du territoire national	2 Dépenses de personnel	136 900 502 828	136 900 502 828	136 900 502 828	136 900 502 828	0	0	0	0
		3 Acquisition de biens et services	38 394 594 985	38 394 594 985	36 644 450 225	36 644 450 225	-1 750 144 760	-4,6	-1 750 144 760	-4,6
		4 Transferts courants	0	0	2 050 000 000	2 050 000 000	2 050 000 000	0	2 050 000 000	0
		5 Investissements exécutés par l'Etat	15 867 000 000	15 867 000 000	78 262 896 826	78 262 896 826	62 395 896 826	393,2	62 395 896 826	393,2
		6 Transferts en capital	0	0	8 378 575 883	8 378 575 883	8 378 575 883	0	8 378 575 883	0
		Total Prog. 2005	191 162 097 813	191 162 097 813	262 236 425 762	262 236 425 762	71 074 327 949	37,2	71 074 327 949	37,2
	2008 Sécurité publique et maintien de l'ordre	2 Dépenses de personnel	69 269 116 000	69 269 116 000	69 269 116 000	69 269 116 000	0	0	0	0
		3 Acquisition de biens et services	16 733 214 639	16 733 214 639	17 733 183 307	17 733 183 307	999 968 668	6,0	999 968 668	6,0
		4 Transferts courants	60 000 000	60 000 000	60 000 000	60 000 000	0	0	0	0
		5 Investissements exécutés par l'Etat	13 223 052 050	11 894 232 152	12 691 524 091	11 894 232 152	-531 527 959	-4,0	0	0
		6 Transferts en capital	0	0	0	0	0	0	0	0
		Total Prog. 2008	99 285 382 689	99 285 382 689	99 753 823 398	98 956 531 459	468 440 709	0,5	999 968 668	1,0
	3002 Opérations à caractère industriel et commerciale	3 Acquisition de biens et services	150 000 000	150 000 000	150 000 000	150 000 000	0	0	0	0
		Total Prog. 3002	150 000 000	150 000 000	150 000 000	150 000 000	0	0	0	0
Total Section 32			313 592 672 726	312 263 852 828	388 116 762 265	387 319 470 326	74 524 089 539	23,8	75 055 617 498	24,0



PREMIERE LOI DE FINANCES RECTIFICATIVE 2024

TABLEAU RECAPITULATIF DES CREDITS AE/CP PAR MINISTERE/INSTITUTION, PROGRAMME ET CATEGORIE DE DEPENSE

Ministère/Institution (Section)	Programme	Catégorie dépense	Crédits inscrits en LFI 2024		Projet LFR 2024 - Crédits inscrits		ECART			
			Source de financement		Ressources internes et ressources externes		Catégories de dépense		1-2-3-4-5-6	
			AE	CP	AE	CP	AE		CP	
						VAL ABS	%	VAL ABS	%	
33 Ministère de l'Intérieur et de la Sécurité publique	1003 Pilotage, Coordination et Gestion administrative	2 Dépenses de personnel	2 644 303 992	2 644 303 992	2 644 303 992	2 644 303 992	0	0	0	0
		3 Acquisition de biens et services	2 636 761 618	2 636 761 618	3 047 371 856	3 047 371 856	410 610 238	15,6	410 610 238	15,6
		5 Investissements exécutés par l'Etat	1 467 102 447	1 467 102 447	1 232 068 797	1 232 068 797	-235 033 650	-16,0	-235 033 650	-16,0
		Total Prog. 1003	6 748 168 057	6 748 168 057	6 923 744 645	6 923 744 645	175 576 588	2,6	175 576 588	2,6
	2009 Sécurité publique	2 Dépenses de personnel	64 352 437 770	64 352 437 770	64 352 437 770	64 352 437 770	0	0	0	0
		3 Acquisition de biens et services	9 826 134 478	9 826 134 478	11 076 072 425	11 076 072 425	1 249 937 947	12,7	1 249 937 947	12,7
		4 Transferts courants	20 776 219 060	20 776 219 060	21 826 219 060	21 826 219 060	1 050 000 000	5,1	1 050 000 000	5,1
		5 Investissements exécutés par l'Etat	48 957 926 352	16 949 461 152	39 000 549 438	8 773 456 683	-9 957 376 914	-20,3	-8 176 004 469	-48,2
		6 Transferts en capital	3 250 000 000	3 250 000 000	5 750 000 000	5 750 000 000	2 500 000 000	76,9	2 500 000 000	76,9
		Total Prog. 2009	147 162 717 660	147 162 717 660	142 005 278 693	111 778 185 938	-5 157 438 967	-3,5	-3 376 066 522	-2,3
	2010 Sécurité civile	2 Dépenses de personnel	30 465 347 776	30 465 347 776	30 465 347 776	30 465 347 776	0	0	0	0
		3 Acquisition de biens et services	3 782 174 414	3 782 174 414	3 852 121 620	3 852 121 620	69 947 206	1,8	69 947 206	1,8
		4 Transferts courants	2 140 000 000	2 140 000 000	2 140 000 000	2 140 000 000	0	0	0	0
		5 Investissements exécutés par l'Etat	5 025 333 333	5 025 333 333	43 764 616 225	43 864 586 913	38 739 282 892	770,9	38 839 253 580	772,9
		Total Prog. 2010	41 412 855 523	41 412 855 523	80 222 085 621	80 322 056 309	38 809 230 098	93,7	38 909 200 786	94,0
	2011 Administration territoriale	2 Dépenses de personnel	6 071 325 000	6 071 325 000	6 071 325 000	6 071 325 000	0	0	0	0
3 Acquisition de biens et services		2 551 054 847	2 551 054 847	2 997 251 748	2 997 251 748	446 196 901	17,5	446 196 901	17,5	
4 Transferts courants		9 100 000 000	9 100 000 000	9 100 000 000	9 100 000 000	0	0	0	0	
5 Investissements exécutés par l'Etat		700 000 000	700 000 000	461 904 354	441 950 016	-238 095 646	-34,0	-258 049 984	-36,9	
Total Prog. 2011		18 422 379 847	18 422 379 847	18 630 481 102	18 610 526 764	208 101 255	1,1	188 146 917	1,0	
2012 Gouvernance électorale	2 Dépenses de personnel	304 229 200	304 229 200	304 229 200	304 229 200	0	0	0	0	



PREMIERE LOI DE FINANCES RECTIFICATIVE 2024

TABLEAU RECAPITULATIF DES CREDITS AE/CP PAR MINISTERE/INSTITUTION, PROGRAMME ET CATEGORIE DE DEPENSE

Budget			Source de financement				Catégories de dépense			
Budget Général et Comptes Spéciaux du Trésor			Ressources internes et ressources externes				1-2-3-4-5-6			
Ministère/Institution (Section)	Programme	Catégorie dépense	Crédits inscrits en LFI 2024		Projet LFR 2024 - Crédits inscrits		ECART			
			AE	CP	AE	CP	AE		CP	
							VAL ABS	%	VAL ABS	%
33 Ministère de l'Intérieur et de la Sécurité publique	2012 Gouvernance électorale	3 Acquisition de biens et services	6 620 000 000	6 620 000 000	18 928 986 452	18 928 986 452	12 308 986 452	185,9	12 308 986 452	185,9
		4 Transferts courants	3 894 000 000	3 894 000 000	6 344 000 000	6 344 000 000	2 450 000 000	62,9	2 450 000 000	62,9
		6 Transferts en capital	12 327 000 000	4 109 000 000	12 327 000 000	4 109 000 000	0	0	0	0
		Total Prog. 2012	23 145 229 200	23 145 229 200	37 904 215 652	29 686 215 652	14 758 986 452	63,8	14 758 986 452	63,8
	3003 Fonds de lutte contre les incendies	3 Acquisition de biens et services	126 000 000	126 000 000	126 000 000	126 000 000	0	0	0	0
		5 Investissements exécutés par l'Etat	74 000 000	74 000 000	74 000 000	74 000 000	0	0	0	0
		Total Prog. 3003	200 000 000	200 000 000	200 000 000	200 000 000	0	0	0	0
	3010 Compte de Commerce Police	3 Acquisition de biens et services	125 000 000	125 000 000	125 000 000	125 000 000	0	0	0	0
		5 Investissements exécutés par l'Etat	15 000 000	15 000 000	15 000 000	15 000 000	0	0	0	0
		Total Prog. 3010	140 000 000	140 000 000	140 000 000	140 000 000	0	0	0	0
	Total Section 33		237 231 350 287	197 004 885 087	286 025 805 713	247 660 729 308	48 794 455 426	20,6	50 655 844 221	25,7
	34 Ministère de la Justice	1004 Pilotage, Coordination et Gestion administrative	2 Dépenses de personnel	5 874 793 240	5 874 793 240	5 874 793 240	5 874 793 240	0	0	0
3 Acquisition de biens et services			991 877 592	991 877 592	991 801 902	991 801 902	-75 690	0	-75 690	0
4 Transferts courants			8 570 000 000	8 570 000 000	9 487 599 000	9 487 599 000	917 599 000	10,7	917 599 000	10,7
5 Investissements exécutés par l'Etat			250 000 000	250 000 000	258 938 648	243 950 435	8 938 648	3,6	-6 049 565	-2,4
6 Transferts en capital			25 000 000 000	25 000 000 000	10 758 537 342	10 758 537 342	-14 241 462 658	-57,0	-14 241 462 658	-57,0
Total Prog. 1004			40 686 670 832	40 686 670 832	27 371 670 132	27 356 681 919	-13 315 000 700	-32,7	-13 329 988 913	-32,8
2014 Justice judiciaire		2 Dépenses de personnel	15 945 405 000	15 945 405 000	15 945 405 000	15 945 405 000	0	0	0	0
		3 Acquisition de biens et services	3 699 352 051	3 699 352 051	4 945 751 138	4 945 751 138	1 246 399 087	33,7	1 246 399 087	33,7
		4 Transferts courants	1 400 000 000	1 400 000 000	1 600 000 000	1 600 000 000	200 000 000	14,3	200 000 000	14,3
		5 Investissements exécutés par l'Etat	2 467 000 000	2 467 000 000	1 572 734 069	1 566 239 616	-894 265 931	-36,2	-900 760 384	-36,5
	Total Prog. 2014	23 511 757 051	23 511 757 051	24 063 890 207	24 057 395 754	552 133 156	2,3	545 638 703	2,3	



PREMIERE LOI DE FINANCES RECTIFICATIVE 2024

TABLEAU RECAPITULATIF DES CREDITS AE/CP PAR MINISTERE/INSTITUTION, PROGRAMME ET CATEGORIE DE DEPENSE

Budget			Source de financement				Catégories de dépense			
Budget Général et Comptes Spéciaux du Trésor			Ressources internes et ressources externes				1-2-3-4-5-6			
Ministère/Institution (Section)	Programme	Catégorie dépense	Crédits inscrits en LFI 2024		Projet LFR 2024 - Crédits inscrits		ECART			
			AE	CP	AE	CP	AE		CP	
							VAL ABS	%	VAL ABS	%
34 Ministère de la Justice	2015 Education surveillée et Protection judiciaire de l'Enfant	2 Dépenses de personnel	1 923 135 000	1 923 135 000	1 923 135 000	1 923 135 000	0	0	0	0
		3 Acquisition de biens et services	2 180 705 798	2 180 705 798	2 180 604 160	2 180 604 160	-101 638	0	-101 638	0
		5 Investissements exécutés par l'Etat	500 000 000	500 000 000	499 222 611	499 222 611	-777 389	-0,2	-777 389	-0,2
		Total Prog. 2015	4 603 840 798	4 603 840 798	4 602 961 771	4 602 961 771	-879 027	0	-879 027	0
	2016 Administration pénitentiaire	2 Dépenses de personnel	12 075 293 808	12 075 293 808	12 075 293 808	12 075 293 808	0	0	0	0
		3 Acquisition de biens et services	7 072 299 995	7 072 299 995	7 272 138 007	7 272 138 007	199 838 012	2,8	199 838 012	2,8
		4 Transferts courants	900 000 000	900 000 000	990 000 000	990 000 000	90 000 000	10	90 000 000	10
		5 Investissements exécutés par l'Etat	3 205 000 000	1 945 000 000	2 667 534 441	1 838 301 942	-537 465 559	-16,8	-106 698 058	-5,5
		Total Prog. 2016	23 252 593 803	23 252 593 803	23 004 966 256	22 175 733 757	-247 627 547	-1,1	183 139 954	0,8
	2100 Bonne gouvernance et Droits humains	2 Dépenses de personnel	283 661 000	283 661 000	283 661 000	283 661 000	0	0	0	0
		3 Acquisition de biens et services	665 913 407	665 913 407	665 848 445	665 848 445	-64 962	0	-64 962	0
		4 Transferts courants	230 000 000	230 000 000	230 000 000	230 000 000	0	0	0	0
		5 Investissements exécutés par l'Etat	186 825 531	186 825 531	179 693 204	178 885 236	-7 132 327	-3,8	-7 940 295	-4,3
		Total Prog. 2100	1 366 399 938	1 366 399 938	1 359 202 649	1 358 394 681	-7 197 289	-0,5	-8 005 257	-0,6
	3011 Compte de Commerce Administration pénitentiaire	3 Acquisition de biens et services	200 000 000	200 000 000	200 000 000	200 000 000	0	0	0	0
		Total Prog. 3011	200 000 000	200 000 000	200 000 000	200 000 000	0	0	0	0
	Total Section 34		93 621 262 422	92 361 262 422	80 602 691 015	79 751 167 882	-13 018 571 407	-13,9	-12 610 094 540	-13,7
35 Ministère de la Fonction publique et de la Réforme du Service public	1005 Pilotage, Coordination et Gestion administrative	2 Dépenses de personnel	1 701 549 520	1 701 549 520	1 701 549 520	1 701 549 520	0	0	0	0
		3 Acquisition de biens et services	796 467 715	796 467 715	793 169 005	793 169 005	-3 298 710	-0,4	-3 298 710	-0,4
		5 Investissements exécutés par l'Etat	1 000 000 000	1 000 000 000	896 930 381	966 117 294	-103 069 619	-10,3	-33 882 706	-3,4
		Total Prog. 1005	3 498 017 235	3 498 017 235	3 391 648 906	3 460 835 819	-106 368 329	-3,0	-37 181 416	-1,1
	2017 Fonction publique	2 Dépenses de personnel	1 129 538 000	1 129 538 000	1 129 538 000	1 129 538 000	0	0	0	0



PREMIERE LOI DE FINANCES RECTIFICATIVE 2024

TABLEAU RECAPITULATIF DES CREDITS AE/CP PAR MINISTERE/INSTITUTION, PROGRAMME ET CATEGORIE DE DEPENSE

Budget			Source de financement				Catégories de dépense			
Budget Général et Comptes Spéciaux du Trésor			Ressources internes et ressources externes				1-2-3-4-5-6			
Ministère/Institution (Section)	Programme	Catégorie dépense	Crédits inscrits en LFI 2024		Projet LFR 2024 - Crédits inscrits		ECART			
			AE	CP	AE	CP	AE		CP	
							VAL ABS	%	VAL ABS	%
35 Ministère de la Fonction publique et de la Réforme du Service public	2017 Fonction publique	3 Acquisition de biens et services	872 848 680	872 848 680	871 285 295	871 285 295	-1 563 385	-0,2	-1 563 385	-0,2
		4 Transferts courants	595 000 000	595 000 000	595 000 000	595 000 000	0	0	0	0
		5 Investissements exécutés par l'Etat	545 139 600	545 139 600	429 207 460	423 184 588	-115 932 140	-21,3	-121 955 012	-22,4
		Total Prog. 2017	3 142 526 280	3 142 526 280	3 025 030 755	3 019 007 883	-117 495 525	-3,7	-123 518 397	-3,9
	2018 Renouveau du service public	2 Dépenses de personnel	175 652 000	175 652 000	175 652 000	175 652 000	0	0	0	0
		3 Acquisition de biens et services	254 070 281	254 070 281	207 087 733	207 087 733	-46 982 548	-18,5	-46 982 548	-18,5
		5 Investissements exécutés par l'Etat	1 100 000 000	1 100 000 000	984 060 674	984 060 607	-115 939 326	-10,5	-115 939 393	-10,5
		Total Prog. 2018	1 529 722 281	1 529 722 281	1 366 800 407	1 366 800 340	-162 921 874	-10,7	-162 921 941	-10,7
	Total Section 35		8 170 265 796	8 170 265 796	7 783 480 068	7 846 644 042	-386 785 728	-4,7	-323 621 754	-4,0
	37 Ministère du Travail, de l'Emploi et des Relations avec les Institutions	1006 Pilotage, Coordination et Gestion administrative	2 Dépenses de personnel	638 986 752	638 986 752	638 986 752	638 986 752	0	0	0
3 Acquisition de biens et services			974 262 166	974 262 166	974 262 166	974 262 166	0	0	0	0
5 Investissements exécutés par l'Etat			500 000 000	500 000 000	466 949 357	480 373 125	-33 050 643	-6,6	-19 626 875	-3,9
Total Prog. 1006			2 113 248 918	2 113 248 918	2 080 198 275	2 093 622 043	-33 050 643	-1,6	-19 626 875	-0,9
2019 Gouvernance du marché du travail		2 Dépenses de personnel	1 300 495 884	1 300 495 884	1 300 495 884	1 300 495 884	0	0	0	0
		3 Acquisition de biens et services	1 342 441 956	1 342 441 956	1 342 441 956	1 342 441 956	0	0	0	0
		4 Transferts courants	1 150 000 000	1 150 000 000	900 000 000	900 000 000	-250 000 000	-21,7	-250 000 000	-21,7
		5 Investissements exécutés par l'Etat	450 000 000	450 000 000	364 531 048	361 334 656	-85 468 952	-19,0	-88 665 344	-19,7
		Total Prog. 2019	4 242 937 840	4 242 937 840	3 907 468 888	3 904 272 496	-335 468 952	-7,9	-338 665 344	-8,0
2103 Développement de l'emploi		2 Dépenses de personnel	0	0	36 474 000	36 474 000	36 474 000	0	36 474 000	0
		3 Acquisition de biens et services	0	0	35 118 746	35 118 746	35 118 746	0	35 118 746	0
		4 Transferts courants	0	0	6 899 000 000	6 899 000 000	6 899 000 000	0	6 899 000 000	0
		5 Investissements exécutés par l'Etat	0	0	75 760 063	74 860 063	75 760 063	0	74 860 063	0



PREMIERE LOI DE FINANCES RECTIFICATIVE 2024

TABLEAU RECAPITULATIF DES CREDITS AE/CP PAR MINISTERE/INSTITUTION, PROGRAMME ET CATEGORIE DE DEPENSE

Budget			Source de financement				Catégories de dépense			
Budget Général et Comptes Spéciaux du Trésor			Ressources internes et ressources externes				1-2-3-4-5-6			
Ministère/Institution (Section)	Programme	Catégorie dépense	Crédits inscrits en LFI 2024		Projet LFR 2024 - Crédits inscrits		ECART			
			AE	CP	AE	CP	AE		CP	
							VAL ABS	%	VAL ABS	%
		Total Prog. 2103	0	0	7 046 352 809	7 045 452 809	7 046 352 809	0	7 045 452 809	0
37 Ministère du Travail, de l'Emploi et des Relations avec les Institutions	2103 Développement de l'emploi	2 Dépenses de personnel	90 961 160	90 961 160	90 961 160	90 961 160	0	0	0	0
		3 Acquisition de biens et services	272 599 492	272 599 492	272 599 492	272 599 492	0	0	0	0
		4 Transferts courants	100 000 000	100 000 000	100 000 000	100 000 000	0	0	0	0
		5 Investissements exécutés par l'Etat	250 000 000	250 000 000	249 990 216	249 990 214	-9 784	0	-9 786	0
		Total Prog. 2107	713 560 652	713 560 652	713 550 868	713 550 866	-9 784	0	-9 786	0
	Total Section 37	7 069 747 410	7 069 747 410	13 747 570 840	13 756 898 214	6 677 823 430	94,5	6 687 150 804	94,6	
40 Ministère des Pêches, des Infrastructures maritimes et portuaires	1008 Pilotage, coordination et gestion administrative	2 Dépenses de personnel	845 655 660	845 655 660	845 655 660	845 655 660	0	0	0	0
		3 Acquisition de biens et services	153 671 199	153 671 199	113 479 306	113 479 306	-40 191 893	-26,2	-40 191 893	-26,2
		4 Transferts courants	1 176 425 172	1 176 425 172	1 176 425 172	1 176 425 172	0	0	0	0
		5 Investissements exécutés par l'Etat	718 000 000	718 000 000	651 879 451	557 682 333	-66 120 549	-9,2	-160 317 667	-22,3
		Total Prog. 1008	2 893 752 031	2 893 752 031	2 787 439 589	2 693 242 471	-106 312 442	-3,7	-200 509 560	-6,9
	2023 Pêche et Aquaculture	2 Dépenses de personnel	1 513 091 859	1 513 091 859	1 513 091 859	1 513 091 859	0	0	0	0
		3 Acquisition de biens et services	459 684 887	459 684 887	431 351 595	431 351 595	-28 333 292	-6,2	-28 333 292	-6,2
		4 Transferts courants	2 374 512 000	2 374 512 000	2 374 512 000	2 374 512 000	0	0	0	0
		5 Investissements exécutés par l'Etat	20 004 533 925	11 395 954 082	15 537 608 677	6 033 941 634	-4 466 925 248	-22,3	-5 362 012 448	-47,1
		6 Transferts en capital	4 500 000 000	4 500 000 000	3 250 000 000	3 250 000 000	-1 250 000 000	-27,8	-1 250 000 000	-27,8
Total Prog. 2023	28 851 822 671	28 851 822 671	23 106 564 131	13 602 897 088	-5 745 258 540	-19,9	-6 640 345 740	-23,0		
2024 Economie Maritime	2 Dépenses de personnel	58 056 124	58 056 124	58 056 124	58 056 124	0	0	0	0	
	3 Acquisition de biens et services	47 702 860	47 702 860	45 780 541	45 780 541	-1 922 319	-4,0	-1 922 319	-4,0	
	4 Transferts courants	7 777 939 300	7 777 939 300	7 777 939 300	7 777 939 300	0	0	0	0	



PREMIERE LOI DE FINANCES RECTIFICATIVE 2024

TABLEAU RECAPITULATIF DES CREDITS AE/CP PAR MINISTERE/INSTITUTION, PROGRAMME ET CATEGORIE DE DEPENSE

Budget			Source de financement				Catégories de dépense			
Budget Général et Comptes Spéciaux du Trésor			Ressources internes et ressources externes				1-2-3-4-5-6			
Ministère/Institution (Section)	Programme	Catégorie dépense	Crédits inscrits en LFI 2024		Projet LFR 2024 - Crédits inscrits		ECART			
			AE	CP	AE	CP	AE		CP	
							VAL ABS	%	VAL ABS	%
40 Ministère des Pêches, des Infrastructures maritimes et portuaires	2024 Economie Maritime	5 Investissements exécutés par l'Etat	6 352 450 282	951 567 230	240 311 815	240 311 815	-6 112 138 467	-96,2	-711 255 415	-74,7
		6 Transferts en capital	1 250 000 000	1 250 000 000	1 200 000 000	1 200 000 000	-50 000 000	-4	-50 000 000	-4
		Total Prog. 2024	15 486 148 566	15 486 148 566	9 322 087 780	9 322 087 780	-6 164 060 786	-39,8	-763 177 734	-4,9
	3004 Encouragement à la Pêche et à ses industries annexes(CEPIA)	2 Dépenses de personnel	610 000 000	610 000 000	610 000 000	610 000 000	0	0	0	0
		3 Acquisition de biens et services	551 000 000	551 000 000	551 000 000	551 000 000	0	0	0	0
		4 Transferts courants	900 000 000	900 000 000	900 000 000	900 000 000	0	0	0	0
		5 Investissements exécutés par l'Etat	1 439 000 000	1 439 000 000	1 439 000 000	1 439 000 000	0	0	0	0
		Total Prog. 3004	3 500 000 000	3 500 000 000	3 500 000 000	3 500 000 000	0	0	0	0
	Total Section 40		50 731 723 268	36 722 260 373	38 716 091 500	29 118 227 339	-12 015 631 768	-23,7	-7 604 033 034	-20,7
	41 Ministère des Infrastructures des Transports Terrestres et du Désenclavement	1009 Pilotage, coordination et gestion administrative	2 Dépenses de personnel	713 668 000	713 668 000	0	0	-713 668 000	-100	-713 668 000
3 Acquisition de biens et services			539 826 306	539 826 306	428 090 199	428 090 199	-111 736 107	-20,7	-111 736 107	-20,7
5 Investissements exécutés par l'Etat			648 784 000	648 784 000	368 001 613	239 839 665	-280 782 387	-43,3	-408 944 335	-63,0
Total Prog. 1009			1 902 278 306	1 902 278 306	796 091 812	667 929 864	-1 106 186 494	-58,2	-1 234 348 442	-64,9
2027 Développement, Gestion et Entretien des Infrastructures Routières		2 Dépenses de personnel	444 031 000	444 031 000	274 479 000	274 479 000	-169 552 000	-38,2	-169 552 000	-38,2
		3 Acquisition de biens et services	354 772 736	354 772 736	134 963 992	134 963 992	-219 808 744	-62,0	-219 808 744	-62,0
		4 Transferts courants	1 239 999 973	1 239 999 973	1 120 000 000	1 120 000 000	-119 999 973	-9,7	-119 999 973	-9,7
		5 Investissements exécutés par l'Etat	244 821 770 455	75 214 410 060	0	0	-244 821 770 455	-100	-75 214 410 060	-100
		6 Transferts en capital	146 772 925 103	116 017 957 739	29 451 500 000	29 451 500 000	-117 321 425 103	-79,9	-86 566 457 739	-74,6
		Total Prog. 2027	393 633 499 267	393 633 499 267	30 980 942 992	30 980 942 992	-362 652 556 275	-92,1	-162 290 228 516	-41,2
2028 Développement, Gestion et Entretien du Réseau ferroviaire		3 Acquisition de biens et services	39 911 320	39 911 320	31 740 612	31 740 612	-8 170 708	-20,5	-8 170 708	-20,5
		4 Transferts courants	23 800 000 000	23 800 000 000	12 275 000 000	12 275 000 000	-11 525 000 000	-48,4	-11 525 000 000	-48,4
		5 Investissements exécutés par l'Etat	19 400 128 996	9 400 128 996	0	0	-19 400 128 996	-100	-9 400 128 996	-100



PREMIERE LOI DE FINANCES RECTIFICATIVE 2024

TABLEAU RECAPITULATIF DES CREDITS AE/CP PAR MINISTERE/INSTITUTION, PROGRAMME ET CATEGORIE DE DEPENSE

Budget		Source de financement				Catégories de dépense				
Budget Général et Comptes Spéciaux du Trésor		Ressources internes et ressources externes				1-2-3-4-5-6				
Ministère/Institution (Section)	Programme	Catégorie dépense	Crédits inscrits en LFI 2024		Projet LFR 2024 - Crédits inscrits		ECART			
			AE	CP	AE	CP	AE		CP	
							VAL ABS	%	VAL ABS	%
41 Ministère des Infrastructures des Transports Terrestres et du Désenclavement	2028 Développement, Gestion et Entretien du Réseau ferroviaire	6 Transferts en capital	23 000 000 000	23 000 000 000	3 725 000 000	3 725 000 000	-19 275 000 000	-83,8	-19 275 000 000	-83,8
		Total Prog. 2028	66 240 040 316	66 240 040 316	16 031 740 612	16 031 740 612	-50 208 299 704	-75,8	-40 208 299 704	-60,7
	2029 Développement et modernisation des services de transport	2 Dépenses de personnel	713 592 000	713 592 000	0	0	-713 592 000	-100	-713 592 000	-100
		3 Acquisition de biens et services	201 004 263	201 004 263	83 797 167	83 797 167	-117 207 096	-58,3	-117 207 096	-58,3
		4 Transferts courants	12 300 000 000	12 300 000 000	6 000 000 000	6 000 000 000	-6 300 000 000	-51,2	-6 300 000 000	-51,2
		5 Investissements exécutés par l'Etat	79 759 947 516	11 574 626 932	0	0	-79 759 947 516	-100	-11 574 626 932	-100
		6 Transferts en capital	7 000 000 000	7 000 000 000	250 000 000	250 000 000	-6 750 000 000	-96,4	-6 750 000 000	-96,4
	Total Prog. 2029	99 974 543 779	99 974 543 779	6 333 797 167	6 333 797 167	-93 640 746 612	-93,7	-25 455 426 028	-25,5	
Total Section 41	561 750 361 668	283 202 713 325	54 142 572 583	54 014 410 635	-507 607 789 085	-90,4	-229 188 302 690	-80,9		
42 Ministère de l'Agriculture, de l'Équipement Rural et de la Souveraineté Alimentaire	1010 Pilotage, Coordination et Gestion administrative	2 Dépenses de personnel	939 836 640	939 836 640	0	0	-939 836 640	-100	-939 836 640	-100
		3 Acquisition de biens et services	989 496 439	989 496 439	165 804 209	165 804 209	-823 692 230	-83,2	-823 692 230	-83,2
		4 Transferts courants	2 000 000 000	2 000 000 000	1 000 000 000	1 000 000 000	-1 000 000 000	-50	-1 000 000 000	-50
		5 Investissements exécutés par l'Etat	355 000 000	355 000 000	87 407 258	87 407 258	-267 592 742	-75,4	-267 592 742	-75,4
		Total Prog. 1010	4 284 333 079	4 284 333 079	1 253 211 467	1 253 211 467	-3 031 121 612	-70,7	-3 031 121 612	-70,7
	2030 Sécurisation de la base product et dével des infrast rural	2 Dépenses de personnel	150 296 440	150 296 440	0	0	-150 296 440	-100	-150 296 440	-100
		3 Acquisition de biens et services	40 848 455	40 848 455	10 967 911	10 967 911	-29 880 544	-73,1	-29 880 544	-73,1
		4 Transferts courants	7 485 038 148	7 485 038 148	3 700 874 347	3 700 874 347	-3 784 163 801	-50,6	-3 784 163 801	-50,6
		5 Investissements exécutés par l'Etat	34 849 272 418	23 196 849 453	495 297 790	472 408 790	-34 353 974 628	-98,6	-22 724 440 663	-98,0
		6 Transferts en capital	12 359 000 000	12 359 000 000	6 251 879 619	6 251 879 619	-6 107 120 381	-49,4	-6 107 120 381	-49,4
	Total Prog. 2030	54 884 455 461	54 884 455 461	10 459 019 667	10 436 130 667	-44 425 435 794	-80,9	-32 795 901 829	-59,8	
	2031 Augmentation de la product et valorisa des pdts agricoles	2 Dépenses de personnel	2 527 785 460	2 527 785 460	0	0	-2 527 785 460	-100	-2 527 785 460	-100
3 Acquisition de biens et services		683 463 093	683 463 093	370 715 191	370 715 191	-312 747 902	-45,8	-312 747 902	-45,8	



PREMIERE LOI DE FINANCES RECTIFICATIVE 2024

TABLEAU RECAPITULATIF DES CREDITS AE/CP PAR MINISTERE/INSTITUTION, PROGRAMME ET CATEGORIE DE DEPENSE

Budget			Source de financement				Catégories de dépense			
Budget Général et Comptes Spéciaux du Trésor			Ressources internes et ressources externes				1-2-3-4-5-6			
Ministère/Institution (Section)	Programme	Catégorie dépense	Crédits inscrits en LFI 2024		Projet LFR 2024 - Crédits inscrits		ECART			
			AE	CP	AE	CP	AE		CP	
							VAL ABS	%	VAL ABS	%
42 Ministère de l'Agriculture, de l'Équipement Rural et de la Souveraineté Alimentaire	2031 Augmentation de la product et valorisa des pdts agricoles	4 Transferts courants	4 513 000 000	4 513 000 000	944 000 000	944 000 000	-3 569 000 000	-79,1	-3 569 000 000	-79,1
		5 Investissements exécutés par l'Etat	21 676 958 117	21 676 958 117	2 587 563 407	349 333 266	-19 089 394 710	-88,1	-21 327 624 851	-98,4
		6 Transferts en capital	121 858 250 000	121 858 250 000	77 235 067 124	77 235 067 124	-44 623 182 876	-36,6	-44 623 182 876	-36,6
		Total Prog. 2031	151 259 456 670	151 259 456 670	81 137 345 722	78 899 115 581	-70 122 110 948	-46,4	-72 360 341 089	-47,8
	2033 Accompagnement à la production: Fin, Rech, Form et App-cons	2 Dépenses de personnel	560 465 296	560 465 296	0	0	-560 465 296	-100	-560 465 296	-100
		3 Acquisition de biens et services	181 092 787	181 092 787	74 304 902	74 304 902	-106 787 885	-59,0	-106 787 885	-59,0
		4 Transferts courants	8 324 643 200	8 324 643 200	5 239 923 240	5 239 923 240	-3 084 719 960	-37,1	-3 084 719 960	-37,1
		Total Prog. 2033	9 066 201 283	9 066 201 283	5 314 228 142	5 314 228 142	-3 751 973 141	-41,4	-3 751 973 141	-41,4
	Total Section 42		219 494 446 493	207 842 023 528	98 163 804 998	95 902 685 857	-121 330 641 495	-55,3	-111 939 337 671	-53,9
	43 Ministère des Finances et du Budget	1011 Pilotage, gestion et coordination du MFB	2 Dépenses de personnel	4 470 278 534	4 470 278 534	4 470 278 534	4 470 278 534	0	0	0
3 Acquisition de biens et services			3 886 129 330	3 886 129 330	4 620 653 141	4 620 653 141	734 523 811	18,9	734 523 811	18,9
4 Transferts courants			4 157 857 265	4 157 857 265	293 839 676 566	293 839 676 566	289 681 819 301	6967,1	289 681 819 301	6967,1
5 Investissements exécutés par l'Etat			3 265 164 555	3 265 164 555	6 085 482 290	6 063 265 224	2 820 317 735	86,4	2 798 100 669	85,7
6 Transferts en capital			2 100 000 000	2 100 000 000	8 853 000 000	8 853 000 000	6 753 000 000	321,6	6 753 000 000	321,6
Total Prog. 1011			17 879 429 684	17 879 429 684	317 869 090 531	317 846 873 465	299 989 660 847	1677,8	299 967 443 781	1677,7
2032 Gestion ressources douanières et protection de l'économie			2 Dépenses de personnel	16 485 190 480	16 485 190 480	16 485 190 480	16 485 190 480	0	0	0
		3 Acquisition de biens et services	2 059 870 984	2 059 870 984	2 010 082 345	2 010 082 345	-49 788 639	-2,4	-49 788 639	-2,4
		4 Transferts courants	5 051 451 316	5 051 451 316	8 051 451 316	8 051 451 316	3 000 000 000	59,4	3 000 000 000	59,4
		5 Investissements exécutés par l'Etat	15 480 819 540	3 499 105 000	10 688 133 724	3 499 105 000	-4 792 685 816	-31,0	0	0
		6 Transferts en capital	25 000 000 000	25 000 000 000	24 750 000 000	24 750 000 000	-250 000 000	-1	-250 000 000	-1
		Total Prog. 2032	64 077 332 320	64 077 332 320	61 984 857 865	54 795 829 141	-2 092 474 455	-3,3	2 700 211 361	4,2



PREMIERE LOI DE FINANCES RECTIFICATIVE 2024

TABLEAU RECAPITULATIF DES CREDITS AE/CP PAR MINISTERE/INSTITUTION, PROGRAMME ET CATEGORIE DE DEPENSE

Budget			Source de financement				Catégories de dépense			
Budget Général et Comptes Spéciaux du Trésor			Ressources internes et ressources externes				1-2-3-4-5-6			
Ministère/Institution (Section)	Programme	Catégorie dépense	Crédits inscrits en LFI 2024		Projet LFR 2024 - Crédits inscrits		ECART			
			AE	CP	AE	CP	AE		CP	
							VAL ABS	%	VAL ABS	%
43 Ministère des Finances et du Budget	2035 Elaboration des lois de finance et suivi de l'exécution	2 Dépenses de personnel	3 694 892 042	3 694 892 042	3 694 892 042	3 694 892 042	0	0	0	0
		3 Acquisition de biens et services	3 773 371 166	3 773 371 166	3 582 902 374	3 582 902 374	-190 468 792	-5,0	-190 468 792	-5,0
		4 Transferts courants	242 400 000	242 400 000	242 400 000	242 400 000	0	0	0	0
		5 Investissements exécutés par l'Etat	5 454 216 265	3 223 962 465	5 072 855 768	2 673 297 725	-381 360 497	-7,0	-550 664 740	-17,1
		6 Transferts en capital	69 807 474 790	69 807 474 790	31 804 576 395	31 804 576 395	-38 002 898 395	-54,4	-38 002 898 395	-54,4
		Total Prog. 2035	82 972 354 263	82 972 354 263	44 397 626 579	41 998 068 536	-38 574 727 684	-46,5	-38 744 031 927	-46,7
	2036 Gestion compt. et financ Etat et autres organismes publics	2 Dépenses de personnel	5 771 489 006	5 771 489 006	5 783 918 006	5 783 918 006	12 429 000	0,2	12 429 000	0,2
		3 Acquisition de biens et services	2 034 605 759	2 034 605 759	1 780 326 516	1 780 326 516	-254 279 243	-12,5	-254 279 243	-12,5
		4 Transferts courants	37 000 000	37 000 000	37 000 000	37 000 000	0	0	0	0
		5 Investissements exécutés par l'Etat	2 907 905 931	2 907 905 931	1 949 028 144	1 311 581 295	-958 877 787	-33,0	-1 596 324 636	-54,9
		Total Prog. 2036	10 751 000 696	10 751 000 696	9 550 272 666	8 912 825 817	-1 200 728 030	-11,2	-1 838 174 879	-17,1
	2037 Gestion de la fiscalité intérieure et du foncier	2 Dépenses de personnel	8 410 130 003	8 410 130 003	8 410 130 003	8 410 130 003	0	0	0	0
		3 Acquisition de biens et services	1 917 378 502	1 917 378 502	2 082 144 216	2 082 144 216	164 765 714	8,6	164 765 714	8,6
		4 Transferts courants	51 770 000	51 770 000	51 770 000	51 770 000	0	0	0	0
		5 Investissements exécutés par l'Etat	32 676 617 612	26 917 077 612	48 040 180 326	37 098 984 619	15 363 562 714	47,0	10 181 907 007	37,8
6 Transferts en capital		1 200 000 000	1 200 000 000	950 000 000	950 000 000	-250 000 000	-20,8	-250 000 000	-20,8	
Total Prog. 2037	44 255 896 117	44 255 896 117	59 534 224 545	48 593 028 838	15 278 328 428	34,5	10 096 672 721	22,8		
2038 Gestion du secteur financier	2 Dépenses de personnel	436 373 424	436 373 424	436 373 424	436 373 424	0	0	0	0	
	3 Acquisition de biens et services	602 895 480	602 895 480	525 619 296	525 619 296	-77 276 184	-12,8	-77 276 184	-12,8	
	4 Transferts courants	2 508 119 000	2 508 119 000	2 508 119 000	2 508 119 000	0	0	0	0	
	5 Investissements exécutés par l'Etat	12 558 964 455	1 855 618 455	12 218 935 590	300 964 150	-340 028 865	-2,7	-1 554 654 305	-83,8	



PREMIERE LOI DE FINANCES RECTIFICATIVE 2024

TABLEAU RECAPITULATIF DES CREDITS AE/CP PAR MINISTERE/INSTITUTION, PROGRAMME ET CATEGORIE DE DEPENSE

Budget			Source de financement				Catégories de dépense			
Budget Général et Comptes Spéciaux du Trésor			Ressources internes et ressources externes				1-2-3-4-5-6			
Ministère/Institution (Section)	Programme	Catégorie dépense	Crédits inscrits en LFI 2024		Projet LFR 2024 - Crédits inscrits		ECART			
			AE	CP	AE	CP	AE		CP	
							VAL ABS	%	VAL ABS	%
43 Ministère des Finances et du Budget	2038 Gestion du secteur financier	6 Transferts en capital	300 000 000	300 000 000	300 000 000	300 000 000	0	0	0	0
		Total Prog. 2038	16 406 352 359	16 406 352 359	15 989 047 310	4 071 075 870	-417 305 049	-2,5	-1 631 930 489	-9,9
	3005 Gestion du Fonds national de retraite (FNR)	4 Transferts courants	168 473 390 000	168 473 390 000	168 473 390 000	168 473 390 000	0	0	0	0
		Total Prog. 3005	168 473 390 000	168 473 390 000	168 473 390 000	168 473 390 000	0	0	0	0
	3006 Gestion des Prêts et Avances	5 Investissements exécutés par l'Etat	21 550 000 000	21 550 000 000	21 550 000 000	21 550 000 000	0	0	0	0
		Total Prog. 3006	21 550 000 000	21 550 000 000	21 550 000 000	21 550 000 000	0	0	0	0
	3007 Gestion des Garanties et avals	5 Investissements exécutés par l'Etat	4 373 500 000	4 373 500 000	4 373 500 000	4 373 500 000	0	0	0	0
		Total Prog. 3007	4 373 500 000	4 373 500 000	4 373 500 000	4 373 500 000	0	0	0	0
	3008 Fonds intergénérationnel	5 Investissements exécutés par l'Etat	7 165 000 000	7 165 000 000	0	0	-7 165 000 000	-100	-7 165 000 000	-100
		Total Prog. 3008	7 165 000 000	7 165 000 000	0	0	-7 165 000 000	-100	-7 165 000 000	-100
3009 Fonds stabilisation	4 Transferts courants	15 203 000 000	15 203 000 000	16 332 650 000	16 332 650 000	1 129 650 000	7,4	1 129 650 000	7,4	
	Total Prog. 3009	15 203 000 000	15 203 000 000	16 332 650 000	16 332 650 000	1 129 650 000	7,4	1 129 650 000	7,4	
Total Section 43			453 107 255 439	422 432 401 099	720 054 659 496	686 947 241 667	266 947 404 057	58,9	264 514 840 568	62,6
44 Ministère du Pétrole et des Energies	1012 Pilotage, Coordination et Gestion administrative	2 Dépenses de personnel	600 377 784	600 377 784	17 487 820	17 487 820	-582 889 964	-97,1	-582 889 964	-97,1
		3 Acquisition de biens et services	506 260 882	506 260 882	160 462 500	160 462 500	-345 798 382	-68,3	-345 798 382	-68,3
		4 Transferts courants	450 000 000	450 000 000	225 000 000	225 000 000	-225 000 000	-50	-225 000 000	-50
		Total Prog. 1012	1 556 638 666	1 556 638 666	402 950 320	402 950 320	-1 153 688 346	-74,1	-1 153 688 346	-74,1
	2039 Electrification rurale et Energies renouvelables	2 Dépenses de personnel	31 255 000	31 255 000	0	0	-31 255 000	-100	-31 255 000	-100
		3 Acquisition de biens et services	32 500 000	32 500 000	8 310 218	8 310 218	-24 189 782	-74,4	-24 189 782	-74,4
		4 Transferts courants	2 950 000 000	2 950 000 000	1 475 000 000	1 475 000 000	-1 475 000 000	-50	-1 475 000 000	-50
		5 Investissements exécutés par l'Etat	94 770 462 407	26 406 988 314	71 710 450	50 758 340	-94 698 751 957	-99,9	-26 356 229 974	-99,8
		6 Transferts en capital	2 560 500 000	2 560 500 000	0	0	-2 560 500 000	-100	-2 560 500 000	-100
		Total Prog. 2039	100 344 717 407	100 344 717 407	1 555 020 668	1 534 068 558	-98 789 696 739	-98,5	-30 447 174 756	-30,3



PREMIERE LOI DE FINANCES RECTIFICATIVE 2024

TABLEAU RECAPITULATIF DES CREDITS AE/CP PAR MINISTERE/INSTITUTION, PROGRAMME ET CATEGORIE DE DEPENSE

Budget			Source de financement				Catégories de dépense			
Budget Général et Comptes Spéciaux du Trésor			Ressources internes et ressources externes				1-2-3-4-5-6			
Ministère/Institution (Section)	Programme	Catégorie dépense	Crédits inscrits en LFI 2024		Projet LFR 2024 - Crédits inscrits		ECART			
			AE	CP	AE	CP	AE		CP	
							VAL ABS	%	VAL ABS	%
44 Ministère du Pétrole et des Energies	2040 Sécurisation et approvisionnement en hydrocarbures et combustibles	2 Dépenses de personnel	52 127 000	52 127 000	0	0	-52 127 000	-100	-52 127 000	-100
		3 Acquisition de biens et services	49 734 789	49 734 789	9 237 642	9 237 642	-40 497 147	-81,4	-40 497 147	-81,4
		4 Transferts courants	215 929 681 000	215 929 681 000	168 192 181 000	168 192 181 000	-47 737 500 000	-22,1	-47 737 500 000	-22,1
		5 Investissements exécutés par l'Etat	771 527 494	771 527 494	482 788 824	177 448 735	-288 738 670	-37,4	-594 078 759	-77,0
		6 Transferts en capital	0	0	0	0	0	0	0	0
		Total Prog. 2040	216 803 070 283	216 803 070 283	168 684 207 466	168 378 867 377	-48 118 862 817	-22,2	-48 424 202 906	-22,3
	2120 Optimisation du système d'offre d'électricité	2 Dépenses de personnel	74 538 000	74 538 000	0	0	-74 538 000	-100	-74 538 000	-100
		3 Acquisition de biens et services	47 209 205	47 209 205	8 159 602	8 159 602	-39 049 603	-82,7	-39 049 603	-82,7
		4 Transferts courants	1 130 000 000	1 130 000 000	520 000 000	520 000 000	-610 000 000	-54,0	-610 000 000	-54,0
		5 Investissements exécutés par l'Etat	172 381 284 119	55 515 910 850	0	0	-172 381 284 119	-100	-55 515 910 850	-100
		6 Transferts en capital	9 150 000 000	9 150 000 000	2 125 000 000	2 125 000 000	-7 025 000 000	-76,8	-7 025 000 000	-76,8
		Total Prog. 2120	182 783 031 324	182 783 031 324	2 653 159 602	2 653 159 602	-180 129 871 722	-98,5	-63 264 498 453	-34,6
	Total Section 44	501 487 457 680	316 258 610 318	173 295 338 056	172 969 045 857	-328 192 119 624	-65,4	-143 289 564 461	-45,3	
	45 Ministère du Commerce, de la Consommation et des Petites et Moyennes Entreprises	1013 Pilotage, Coordination et Gestion administrative	2 Dépenses de personnel	658 683 144	658 683 144	0	0	-658 683 144	-100	-658 683 144
3 Acquisition de biens et services			217 901 287	217 901 287	157 682 730	157 682 730	-60 218 557	-27,6	-60 218 557	-27,6
4 Transferts courants			1 069 932 500	1 069 932 500	425 161 040	425 161 040	-644 771 460	-60,3	-644 771 460	-60,3
Total Prog. 1013			1 946 516 931	1 946 516 931	582 843 770	582 843 770	-1 363 673 161	-70,1	-1 363 673 161	-70,1
2041 Développement du marché intérieur et de la consommation		2 Dépenses de personnel	1 583 144 328	1 583 144 328	0	0	-1 583 144 328	-100	-1 583 144 328	-100
		3 Acquisition de biens et services	357 048 921	357 048 921	191 518 473	191 518 473	-165 530 448	-46,4	-165 530 448	-46,4
		4 Transferts courants	1 908 600 000	1 908 600 000	1 153 050 000	1 153 050 000	-755 550 000	-39,6	-755 550 000	-39,6
		5 Investissements exécutés par l'Etat	3 313 000 000	3 313 000 000	1 486 600 350	237 260 981	-1 826 399 650	-55,1	-3 075 739 019	-92,8



PREMIERE LOI DE FINANCES RECTIFICATIVE 2024

TABLEAU RECAPITULATIF DES CREDITS AE/CP PAR MINISTERE/INSTITUTION, PROGRAMME ET CATEGORIE DE DEPENSE

Budget		Source de financement				Catégories de dépense				
Budget Général et Comptes Spéciaux du Trésor		Ressources internes et ressources externes				1-2-3-4-5-6				
Ministère/Institution (Section)	Programme	Catégorie dépense	Crédits inscrits en LFI 2024		Projet LFR 2024 - Crédits inscrits		ECART			
			AE	CP	AE	CP	AE		CP	
							VAL ABS	%	VAL ABS	%
45 Ministère du Commerce, de la Consommation et des Petites et Moyennes Entreprises	2041 Développement du marché intérieur et de la consommation	6 Transferts en capital	1 855 000 000	1 855 000 000	450 000 000	450 000 000	-1 405 000 000	-75,7	-1 405 000 000	-75,7
		Total Prog. 2041	9 016 793 249	9 016 793 249	3 281 168 823	2 031 829 454	-5 735 624 426	-63,6	-6 984 963 795	-77,5
	2042 Renforcement de l'intégration du Sénégal dans le commerce in	2 Dépenses de personnel	308 762 000	308 762 000	0	0	-308 762 000	-100	-308 762 000	-100
		3 Acquisition de biens et services	168 301 009	168 301 009	55 908 852	55 908 852	-112 392 157	-66,8	-112 392 157	-66,8
		4 Transferts courants	600 000 000	600 000 000	300 000 000	300 000 000	-300 000 000	-50	-300 000 000	-50
		5 Investissements exécutés par l'Etat	2 307 841 542	2 307 841 542	278 411 149	46 818 290	-2 029 430 393	-87,9	-2 261 023 252	-98,0
		Total Prog. 2042	3 384 904 551	3 384 904 551	634 320 001	402 727 142	-2 750 584 550	-81,3	-2 982 177 409	-88,1
	2043 Promo et développement Entreprenariat privé et des PME/PMI	2 Dépenses de personnel	125 955 000	125 955 000	0	0	-125 955 000	-100	-125 955 000	-100
		3 Acquisition de biens et services	370 343 220	370 343 220	77 294 010	77 294 010	-293 049 210	-79,1	-293 049 210	-79,1
		4 Transferts courants	2 764 744 964	2 764 744 964	1 378 372 482	1 378 372 482	-1 386 372 482	-50,1	-1 386 372 482	-50,1
		5 Investissements exécutés par l'Etat	2 000 000 000	448 750 000	0	0	-2 000 000 000	-100	-448 750 000	-100
		6 Transferts en capital	5 000 000 000	5 000 000 000	0	0	-5 000 000 000	-100	-5 000 000 000	-100
	Total Prog. 2043	10 261 043 184	10 261 043 184	1 455 666 492	1 455 666 492	-8 805 376 692	-85,8	-7 254 126 692	-70,7	
	2044 Promotion et valorisation des produits locaux	4 Transferts courants	1 350 000 000	1 350 000 000	675 000 000	675 000 000	-675 000 000	-50	-675 000 000	-50
5 Investissements exécutés par l'Etat		350 000 000	350 000 000	63 761 300	44 055 300	-286 238 700	-81,8	-305 944 700	-87,4	
Total Prog. 2044		1 700 000 000	1 700 000 000	738 761 300	719 055 300	-961 238 700	-56,5	-980 944 700	-57,7	
Total Section 45	26 309 257 915	24 758 007 915	6 692 760 386	5 192 122 158	-19 616 497 529	-74,6	-19 565 885 757	-79,0		
46 Ministère de l'Urbanisme du Logement et de l'Hygiène Publique	1014 Pilotage, coordination et gestion administrative	2 Dépenses de personnel	1 265 248 552	1 265 248 552	0	0	-1 265 248 552	-100	-1 265 248 552	-100
		3 Acquisition de biens et services	940 600 125	940 600 125	557 890 326	557 890 326	-382 709 799	-40,7	-382 709 799	-40,7
		4 Transferts courants	200 000 000	200 000 000	0	0	-200 000 000	-100	-200 000 000	-100
		5 Investissements exécutés par l'Etat	1 738 602 774	750 000 000	417 722 445	341 185 410	-1 320 880 329	-76,0	-408 814 590	-54,5
		Total Prog. 1014	4 144 451 451	4 144 451 451	975 612 771	899 075 736	-3 168 838 680	-76,5	-2 256 772 941	-54,5



PREMIERE LOI DE FINANCES RECTIFICATIVE 2024

TABLEAU RECAPITULATIF DES CREDITS AE/CP PAR MINISTERE/INSTITUTION, PROGRAMME ET CATEGORIE DE DEPENSE

Budget		Source de financement				Catégories de dépense				
Budget Général et Comptes Spéciaux du Trésor		Ressources internes et ressources externes				1-2-3-4-5-6				
Ministère/Institution (Section)	Programme	Catégorie dépense	Crédits inscrits en LFI 2024		Projet LFR 2024 - Crédits inscrits		ECART			
			AE	CP	AE	CP	AE		CP	
							VAL ABS	%	VAL ABS	%
46 Ministère de l'Urbanisme du Logement et de l'Hygiène Publique	2045 Aménagement et développement urbain	2 Dépenses de personnel	317 684 244	317 684 244	0	0	-317 684 244	-100	-317 684 244	-100
		3 Acquisition de biens et services	148 960 909	148 960 909	59 862 588	59 862 588	-89 098 321	-59,8	-89 098 321	-59,8
		4 Transferts courants	300 000 000	300 000 000	75 000 000	75 000 000	-225 000 000	-75	-225 000 000	-75
		5 Investissements exécutés par l'Etat	3 751 002 730	2 973 767 029	757 449 540	408 784 574	-2 993 553 190	-79,8	-2 564 982 455	-86,3
		6 Transferts en capital	7 344 263 418	6 318 263 418	621 750 000	621 750 000	-6 722 513 418	-91,5	-5 696 513 418	-90,2
		Total Prog. 2045	11 861 911 301	11 861 911 301	1 514 062 128	1 165 397 162	-10 347 849 173	-87,2	-8 893 278 438	-75,0
	2046 Logement, construction d'équipement et d'infrastructures pub	2 Dépenses de personnel	239 855 824	239 855 824	0	0	-239 855 824	-100	-239 855 824	-100
		3 Acquisition de biens et services	284 000 002	284 000 002	89 228 028	89 228 028	-194 771 974	-68,6	-194 771 974	-68,6
		4 Transferts courants	9 895 680 052	9 895 680 052	9 262 180 052	9 262 180 052	-633 500 000	-6,4	-633 500 000	-6,4
		5 Investissements exécutés par l'Etat	3 025 000 000	1 750 000 000	506 124 040	245 421 460	-2 518 875 960	-83,3	-1 504 578 540	-86,0
		6 Transferts en capital	0	0	0	0	0	0	0	0
		Total Prog. 2046	13 444 535 878	13 444 535 878	9 857 532 120	9 596 829 540	-3 587 003 758	-26,7	-2 572 706 338	-19,1
	2047 Cadre de vie	2 Dépenses de personnel	244 791 000	244 791 000	0	0	-244 791 000	-100	-244 791 000	-100
		3 Acquisition de biens et services	2 979 510 244	2 979 510 244	947 741 843	947 741 843	-2 031 768 401	-68,2	-2 031 768 401	-68,2
		4 Transferts courants	44 000 000 000	44 000 000 000	34 000 000 000	34 000 000 000	-10 000 000 000	-22,7	-10 000 000 000	-22,7
		5 Investissements exécutés par l'Etat	23 620 853 746	13 545 612 547	2 776 206 910	2 161 478 978	-20 844 646 836	-88,2	-11 384 133 569	-84,0
		6 Transferts en capital	300 000 000	300 000 000	75 000 000	75 000 000	-225 000 000	-75	-225 000 000	-75
		Total Prog. 2047	71 145 154 990	71 145 154 990	37 798 948 753	37 184 220 821	-33 346 206 237	-46,9	-23 885 692 970	-33,6
Total Section 46		100 596 053 620	86 453 973 946	50 146 155 772	48 845 523 259	-50 449 897 848	-50,2	-37 608 450 687	-43,5	
47 Ministère du Développement Industriel et des Petites et Moyennes Industries	1015 Pilotage, Coordination et Gestion administrative	2 Dépenses de personnel	477 300 000	477 300 000	0	0	-477 300 000	-100	-477 300 000	-100
		3 Acquisition de biens et services	405 320 922	405 320 922	273 630 406	273 630 406	-131 690 516	-32,5	-131 690 516	-32,5



PREMIERE LOI DE FINANCES RECTIFICATIVE 2024

TABLEAU RECAPITULATIF DES CREDITS AE/CP PAR MINISTERE/INSTITUTION, PROGRAMME ET CATEGORIE DE DEPENSE

Budget		Source de financement				Catégories de dépense				
Budget Général et Comptes Spéciaux du Trésor		Ressources internes et ressources externes				1-2-3-4-5-6				
Ministère/Institution (Section)	Programme	Catégorie dépense	Crédits inscrits en LFI 2024		Projet LFR 2024 - Crédits inscrits		ECART			
			AE	CP	AE	CP	AE		CP	
							VAL ABS	%	VAL ABS	%
47 Ministère du Développement Industriel et des Petites et Moyennes Industries	1015 Pilotage, Coordination et Gestion administrative	4 Transferts courants	240 000 000	240 000 000	240 000 000	240 000 000	0	0	0	0
		Total Prog. 1015	1 122 620 922	1 122 620 922	513 630 406	513 630 406	-608 990 516	-54,2	-608 990 516	-54,2
	2049 compétitivité de l'industrie sénégalaise	2 Dépenses de personnel	135 502 000	135 502 000	0	0	-135 502 000	-100	-135 502 000	-100
		3 Acquisition de biens et services	36 343 518	36 343 518	14 792 830	14 792 830	-21 550 688	-59,3	-21 550 688	-59,3
		4 Transferts courants	3 185 380 000	3 185 380 000	1 505 190 000	1 505 190 000	-1 680 190 000	-52,7	-1 680 190 000	-52,7
		5 Investissements exécutés par l'Etat	39 870 568 821	11 728 386 321	318 423 645	318 423 645	-39 552 145 176	-99,2	-11 409 962 676	-97,3
		6 Transferts en capital	6 426 402 000	570 000 000	350 000 000	350 000 000	-6 076 402 000	-94,6	-220 000 000	-38,6
	Total Prog. 2049	49 654 196 339	49 654 196 339	2 188 406 475	2 188 406 475	-47 465 789 864	-95,6	-13 467 205 364	-27,1	
Total Section 47	50 776 817 261	16 778 232 761	2 702 036 881	2 702 036 881	-48 074 780 380	-94,7	-14 076 195 880	-83,9		
48 Ministère de l'Agriculture, de la Souveraineté alimentaire et de l'Elevage	1572 Pilotage, Coordination et Gestion administrative	2 Dépenses de personnel	0	0	3 796 783 368	3 796 783 368	3 796 783 368	0	3 796 783 368	0
		3 Acquisition de biens et services	0	0	1 379 806 527	1 379 806 527	1 379 806 527	0	1 379 806 527	0
		4 Transferts courants	0	0	1 650 000 000	1 650 000 000	1 650 000 000	0	1 650 000 000	0
		5 Investissements exécutés par l'Etat	0	0	112 592 742	112 592 742	112 592 742	0	112 592 742	0
		Total Prog. 1572	0	0	6 939 182 637	6 939 182 637	6 939 182 637	0	6 939 182 637	0
	2030 Sécurisation de la base product et dével des infrast rural	2 Dépenses de personnel	0	0	150 296 440	150 296 440	150 296 440	0	150 296 440	0
		3 Acquisition de biens et services	0	0	18 542 135	18 542 135	18 542 135	0	18 542 135	0
		4 Transferts courants	0	0	3 984 163 801	3 984 163 801	3 984 163 801	0	3 984 163 801	0
		5 Investissements exécutés par l'Etat	0	0	34 982 174 379	25 952 760 382	34 982 174 379	0	25 952 760 382	0
		6 Transferts en capital	0	0	4 149 221 079	5 827 944 399	4 149 221 079	0	5 827 944 399	0
	Total Prog. 2030	0	0	43 284 397 834	35 933 707 157	43 284 397 834	0	35 933 707 157	0	
	2031 Augmentation de la product et valorisa des pdts agricoles	2 Dépenses de personnel	0	0	2 527 785 460	2 527 785 460	2 527 785 460	0	2 527 785 460	0
		3 Acquisition de biens et services	0	0	279 143 717	279 143 717	279 143 717	0	279 143 717	0



PREMIERE LOI DE FINANCES RECTIFICATIVE 2024

TABLEAU RECAPITULATIF DES CREDITS AE/CP PAR MINISTERE/INSTITUTION, PROGRAMME ET CATEGORIE DE DEPENSE

Budget		Source de financement				Catégories de dépense				
Budget Général et Comptes Spéciaux du Trésor		Ressources internes et ressources externes				1-2-3-4-5-6				
Ministère/Institution (Section)	Programme	Catégorie dépense	Crédits inscrits en LFI 2024		Projet LFR 2024 - Crédits inscrits		ECART			
			AE	CP	AE	CP	AE		CP	
							VAL ABS	%	VAL ABS	%
48 Ministère de l'Agriculture, de la Souveraineté alimentaire et de l'Elevage	2031 Augmentation de la product et valorisa des pdts agricoles	4 Transferts courants	0	0	3 569 000 000	3 569 000 000	3 569 000 000	0	3 569 000 000	0
		5 Investissements exécutés par l'Etat	0	0	12 644 980 419	9 254 424 679	12 644 980 419	0	9 254 424 679	0
		6 Transferts en capital	0	0	47 901 650 917	47 901 650 917	47 901 650 917	0	47 901 650 917	0
		Total Prog. 2031	0	0	66 922 560 513	63 532 004 773	66 922 560 513	0	63 532 004 773	0
	2033 Accompagnement à la production: Fin, Rech, Form et App-cons	2 Dépenses de personnel	0	0	560 465 296	560 465 296	560 465 296	0	560 465 296	0
		3 Acquisition de biens et services	0	0	62 917 453	62 917 453	62 917 453	0	62 917 453	0
		4 Transferts courants	0	0	4 500 719 960	4 500 719 960	4 500 719 960	0	4 500 719 960	0
		Total Prog. 2033	0	0	5 124 102 709	5 124 102 709	5 124 102 709	0	5 124 102 709	0
	2079 Productions animales	2 Dépenses de personnel	0	0	519 709 700	519 709 700	519 709 700	0	519 709 700	0
		3 Acquisition de biens et services	0	0	23 107 142	23 107 142	23 107 142	0	23 107 142	0
		4 Transferts courants	0	0	1 120 000 000	1 120 000 000	1 120 000 000	0	1 120 000 000	0
		5 Investissements exécutés par l'Etat	0	0	7 863 498 429	2 812 418 513	7 863 498 429	0	2 812 418 513	0
		6 Transferts en capital	0	0	0	0	0	0	0	0
		Total Prog. 2079	0	0	9 526 315 271	4 475 235 355	9 526 315 271	0	4 475 235 355	0
	2080 Santé animale et Santé publique vétérinaire	2 Dépenses de personnel	0	0	330 684 960	330 684 960	330 684 960	0	330 684 960	0
		3 Acquisition de biens et services	0	0	225 130 754	225 130 754	225 130 754	0	225 130 754	0
		4 Transferts courants	0	0	28 210 735	28 210 735	28 210 735	0	28 210 735	0
		6 Transferts en capital	0	0	13 735 489 301	13 735 489 301	13 735 489 301	0	13 735 489 301	0
		Total Prog. 2080	0	0	14 319 515 750	14 319 515 750	14 319 515 750	0	14 319 515 750	0
	2081 Mise en marché des produits animaux	2 Dépenses de personnel	0	0	134 342 500	134 342 500	134 342 500	0	134 342 500	0
3 Acquisition de biens et services		0	0	977 056	977 056	977 056	0	977 056	0	



PREMIERE LOI DE FINANCES RECTIFICATIVE 2024

TABLEAU RECAPITULATIF DES CREDITS AE/CP PAR MINISTERE/INSTITUTION, PROGRAMME ET CATEGORIE DE DEPENSE

Budget			Source de financement				Catégories de dépense			
Budget Général et Comptes Spéciaux du Trésor			Ressources internes et ressources externes				1-2-3-4-5-6			
Ministère/Institution (Section)	Programme	Catégorie dépense	Crédits inscrits en LFI 2024		Projet LFR 2024 - Crédits inscrits		ECART			
			AE	CP	AE	CP	AE		CP	
							VAL ABS	%	VAL ABS	%
48 Ministère de l'Agriculture, de la Souveraineté alimentaire et de l'Elevage	2081 Mise en marché des produits animaux	5 Investissements exécutés par l'Etat	0	0	81 268 916	93 853 556	81 268 916	0	93 853 556	0
		Total Prog. 2081	0	0	216 588 472	229 173 112	216 588 472	0	229 173 112	0
	Total Section 48		0	0	146 332 663 186	130 552 921 493	146 332 663 186	0	130 552 921 493	0
49 Ministère du Tourisme et des Loisirs	1016 Pilotage, Coordination et Gestion administrative	2 Dépenses de personnel	431 778 000	431 778 000	9 494 000	9 494 000	-422 284 000	-97,8	-422 284 000	-97,8
		3 Acquisition de biens et services	409 141 751	409 141 751	189 922 920	189 922 920	-219 218 831	-53,6	-219 218 831	-53,6
		5 Investissements exécutés par l'Etat	254 408 438	254 408 438	137 812 116	126 607 898	-116 596 322	-45,8	-127 800 540	-50,2
		Total Prog. 1016	1 095 328 189	1 095 328 189	337 229 036	326 024 818	-758 099 153	-69,2	-769 303 371	-70,2
	2050 Développement de l'Offre touristique	2 Dépenses de personnel	151 535 000	151 535 000	0	0	-151 535 000	-100	-151 535 000	-100
		3 Acquisition de biens et services	205 000 000	205 000 000	110 338 397	110 338 397	-94 661 603	-46,2	-94 661 603	-46,2
		4 Transferts courants	1 717 500 000	1 717 500 000	1 033 750 000	1 033 750 000	-683 750 000	-39,8	-683 750 000	-39,8
		5 Investissements exécutés par l'Etat	2 915 500 000	2 915 500 000	1 052 984 100	384 244 202	-1 862 515 900	-63,9	-2 531 255 798	-86,8
		6 Transferts en capital	1 500 000 000	1 500 000 000	0	0	-1 500 000 000	-100	-1 500 000 000	-100
		Total Prog. 2050	6 489 535 000	6 489 535 000	2 197 072 497	1 528 332 599	-4 292 462 503	-66,1	-4 961 202 401	-76,4
	2123 Promotion de la Destination	2 Dépenses de personnel	73 612 000	73 612 000	40 228 000	40 228 000	-33 384 000	-45,4	-33 384 000	-45,4
		3 Acquisition de biens et services	247 000 000	247 000 000	127 407 430	127 407 430	-119 592 570	-48,4	-119 592 570	-48,4
		4 Transferts courants	1 500 000 000	1 500 000 000	750 000 000	750 000 000	-750 000 000	-50	-750 000 000	-50
		Total Prog. 2123	1 820 612 000	1 820 612 000	917 635 430	917 635 430	-902 976 570	-49,6	-902 976 570	-49,6
	Total Section 49		9 405 475 189	9 405 475 189	3 451 936 963	2 771 992 847	-5 953 538 226	-63,3	-6 633 482 342	-70,5
50 Ministère de l'Education Nationale	1017 Pilotage ministériel, gestion et coordination admi	2 Dépenses de personnel	198 359 313 520	198 359 313 520	198 359 313 520	198 359 313 520	0	0	0	0
		3 Acquisition de biens et services	26 947 055 297	26 947 055 297	26 939 828 434	26 939 828 434	-7 226 863	0	-7 226 863	0
		4 Transferts courants	1 592 480 152	1 592 480 152	1 592 480 152	1 592 480 152	0	0	0	0
		5 Investissements exécutés par l'Etat	3 202 196 513	3 202 196 513	2 402 789 581	2 267 712 804	-799 406 932	-25,0	-934 483 709	-29,2
		Total Prog. 1017	230 101 045 482	230 101 045 482	229 294 411 687	229 159 334 910	-806 633 795	-0,4	-941 710 572	-0,4



PREMIERE LOI DE FINANCES RECTIFICATIVE 2024

TABLEAU RECAPITULATIF DES CREDITS AE/CP PAR MINISTERE/INSTITUTION, PROGRAMME ET CATEGORIE DE DEPENSE

Budget		Source de financement				Catégories de dépense				
Budget Général et Comptes Spéciaux du Trésor		Ressources internes et ressources externes				1-2-3-4-5-6				
Ministère/Institution (Section)	Programme	Catégorie dépense	Crédits inscrits en LFI 2024		Projet LFR 2024 - Crédits inscrits		ECART			
			AE	CP	AE	CP	AE		CP	
							VAL ABS	%	VAL ABS	%
50 Ministère de l'Education Nationale	2053 Education préscolaire	2 Dépenses de personnel	15 903 994 000	15 903 994 000	15 903 994 000	15 903 994 000	0	0	0	0
		3 Acquisition de biens et services	176 785 909	176 785 909	176 774 162	176 774 162	-11 747	0	-11 747	0
		4 Transferts courants	139 252 000	139 252 000	968 520 900	968 520 900	829 268 900	595,5	829 268 900	595,5
		5 Investissements exécutés par l'Etat	0	0	856 308 225	720 787 752	856 308 225	0	720 787 752	0
		Total Prog. 2053	16 220 031 909	16 220 031 909	17 905 597 287	17 770 076 814	1 685 565 378	10,4	1 550 044 905	9,6
	2054 Enseignement Elémentaire	2 Dépenses de personnel	280 763 834 000	280 763 834 000	280 763 834 000	280 763 834 000	0	0	0	0
		3 Acquisition de biens et services	49 876 574 370	49 876 574 370	49 876 553 028	49 876 553 028	-21 342	0	-21 342	0
		4 Transferts courants	15 861 000 000	15 861 000 000	16 286 000 000	16 286 000 000	425 000 000	2,7	425 000 000	2,7
		5 Investissements exécutés par l'Etat	46 344 705 998	29 926 141 384	48 353 038 889	43 915 016 687	2 008 332 891	4,3	13 988 875 303	46,7
		6 Transferts en capital	302 000 000	302 000 000	151 000 000	151 000 000	-151 000 000	-50	-151 000 000	-50
	Total Prog. 2054	393 148 114 368	393 148 114 368	395 430 425 917	390 992 403 715	2 282 311 549	0,6	14 262 853 961	3,6	
	2055 Enseignement Moyen général	2 Dépenses de personnel	140 786 962 000	140 786 962 000	140 786 962 000	140 786 962 000	0	0	0	0
		3 Acquisition de biens et services	3 778 737 342	3 778 737 342	3 778 283 973	3 778 283 973	-453 369	0	-453 369	0
		4 Transferts courants	15 840 000	15 840 000	15 840 000	15 840 000	0	0	0	0
		5 Investissements exécutés par l'Etat	10 351 642 646	7 604 855 054	3 629 177 995	2 319 509 196	-6 722 464 651	-64,9	-5 285 345 858	-69,5
Total Prog. 2055		154 933 181 988	154 933 181 988	148 210 263 968	146 900 595 169	-6 722 918 020	-4,3	-5 285 799 227	-3,4	
2056 Enseignement secondaire général	2 Dépenses de personnel	127 808 983 000	127 808 983 000	127 808 983 000	127 808 983 000	0	0	0	0	
	3 Acquisition de biens et services	1 899 701 843	1 899 701 843	1 899 538 950	1 899 538 950	-162 893	0	-162 893	0	
	4 Transferts courants	596 700 000	596 700 000	596 700 000	596 700 000	0	0	0	0	
	5 Investissements exécutés par l'Etat	12 176 580 374	1 706 000 000	8 269 727 565	721 048 742	-3 906 852 809	-32,1	-984 951 258	-57,7	
	Total Prog. 2056	142 481 965 217	142 481 965 217	138 574 949 515	131 026 270 692	-3 907 015 702	-2,7	-985 114 151	-0,7	



PREMIERE LOI DE FINANCES RECTIFICATIVE 2024

TABLEAU RECAPITULATIF DES CREDITS AE/CP PAR MINISTERE/INSTITUTION, PROGRAMME ET CATEGORIE DE DEPENSE

Ministère/Institution (Section)	Programme	Catégorie dépense	Budget		Source de financement		Catégories de dépense					
			Budget Général et Comptes Spéciaux du Trésor		Ressources internes et ressources externes		1-2-3-4-5-6					
			Crédits inscrits en LFI 2024		Projet LFR 2024 - Crédits inscrits		AE		CP		ECART	
		AE	CP	AE	CP	VAL ABS	%	VAL ABS	%			
50 Ministère de l'Education Nationale	2057 Education de base des jeunes et adultes	2 Dépenses de personnel	310 737 000	310 737 000	310 737 000	310 737 000	0	0	0	0	0	
		3 Acquisition de biens et services	448 201 333	448 201 333	448 199 439	448 199 439	-1 894	0	-1 894	0	0	
		4 Transferts courants	1 050 000 000	1 050 000 000	1 050 000 000	1 050 000 000	0	0	0	0	0	
		5 Investissements exécutés par l'Etat	6 266 086 080	266 086 080	3 712 868 864	112 868 864	-2 553 217 216	-40,7	-153 217 216	-57,6	0	
		6 Transferts en capital	0	0	0	0	0	0	0	0	0	
		Total Prog. 2057		8 075 024 413	8 075 024 413	5 521 805 303	1 921 805 303	-2 553 219 110	-31,6	-153 219 110	-1,9	0,9
Total Section 50			944 959 363 377	909 323 430 797	934 937 453 677	917 770 486 603	-10 021 909 700	-1,1	8 447 055 806	0,9	0,9	
51 Ministère de la Jeunesse, des Sports et de la Culture	1574 Pilotage, Coordination et Gestion administrative	2 Dépenses de personnel	0	0	3 320 315 000	3 320 315 000	3 320 315 000	0	3 320 315 000	0	0	
		3 Acquisition de biens et services	0	0	1 883 631 335	1 883 631 335	1 883 631 335	0	1 883 631 335	0	0	
		4 Transferts courants	0	0	3 283 891 600	3 283 891 600	3 283 891 600	0	3 283 891 600	0	0	
		5 Investissements exécutés par l'Etat	0	0	1 459 583 569	1 601 075 599	1 459 583 569	0	1 601 075 599	0	0	
		Total Prog. 1574	0	0	9 947 421 504	10 088 913 534	9 947 421 504	0	10 088 913 534	0	0	0
		2058 Développement des ressources humaines et de la formation	2 Dépenses de personnel	0	0	107 168 000	107 168 000	107 168 000	0	107 168 000	0	0
	3 Acquisition de biens et services		0	0	279 603 697	279 603 697	279 603 697	0	279 603 697	0	0	
	4 Transferts courants		0	0	150 000 000	150 000 000	150 000 000	0	150 000 000	0	0	
	5 Investissements exécutés par l'Etat		0	0	530 932 450	315 932 450	530 932 450	0	315 932 450	0	0	
	Total Prog. 2058		0	0	1 067 704 147	852 704 147	1 067 704 147	0	852 704 147	0	0	0
	2059 Développement de la Pratique et des Infrastructures sportive	2 Dépenses de personnel	0	0	225 294 000	225 294 000	225 294 000	0	225 294 000	0	0	
		3 Acquisition de biens et services	0	0	283 584 886	283 584 886	283 584 886	0	283 584 886	0	0	
		4 Transferts courants	0	0	200 000 000	200 000 000	200 000 000	0	200 000 000	0	0	
		5 Investissements exécutés par l'Etat	0	0	12 317 171 298	11 322 496 229	12 317 171 298	0	11 322 496 229	0	0	
		Total Prog. 2059	0	0	13 026 050 184	12 031 375 115	13 026 050 184	0	12 031 375 115	0	0	0



PREMIERE LOI DE FINANCES RECTIFICATIVE 2024

TABLEAU RECAPITULATIF DES CREDITS AE/CP PAR MINISTERE/INSTITUTION, PROGRAMME ET CATEGORIE DE DEPENSE

Ministère/Institution (Section)	Programme	Catégorie dépense	Crédits inscrits en LFI 2024		Projet LFR 2024 - Crédits inscrits		ECART			
			Budget		Source de financement		Catégories de dépense			
			Budget Général et Comptes Spéciaux du Trésor		Ressources internes et ressources externes		1-2-3-4-5-6		AE	
			AE	CP	AE	CP	VAL ABS	%	VAL ABS	%
51 Ministère de la Jeunesse, des Sports et de la Culture	2061 Promotion & Valorisation Industries culturelles & créatives	2 Dépenses de personnel	0	0	682 550 000	682 550 000	682 550 000	0	682 550 000	0
		3 Acquisition de biens et services	0	0	231 794 520	231 794 520	231 794 520	0	231 794 520	0
		4 Transferts courants	0	0	3 598 111 049	3 598 111 049	3 598 111 049	0	3 598 111 049	0
		5 Investissements exécutés par l'Etat	0	0	878 210 950	883 913 079	878 210 950	0	883 913 079	0
		6 Transferts en capital	0	0	500 000 000	500 000 000	500 000 000	0	500 000 000	0
		Total Prog. 2061	0	0	5 890 666 519	5 896 368 648	5 890 666 519	0	5 896 368 648	0
	2063 Promotion et valorisation du Patrimoine culturel	2 Dépenses de personnel	0	0	184 045 000	184 045 000	184 045 000	0	184 045 000	0
		3 Acquisition de biens et services	0	0	89 185 173	89 185 173	89 185 173	0	89 185 173	0
		4 Transferts courants	0	0	683 573 000	683 573 000	683 573 000	0	683 573 000	0
		5 Investissements exécutés par l'Etat	0	0	1 512 135 337	2 627 725 167	1 512 135 337	0	2 627 725 167	0
		6 Transferts en capital	0	0	200 000 000	200 000 000	200 000 000	0	200 000 000	0
		Total Prog. 2063	0	0	2 668 938 510	3 784 528 340	2 668 938 510	0	3 784 528 340	0
	2068 Education à la citoyenneté et promotion du volontariat	2 Dépenses de personnel	0	0	36 536 000	36 536 000	36 536 000	0	36 536 000	0
		3 Acquisition de biens et services	0	0	13 355 844	13 355 844	13 355 844	0	13 355 844	0
		5 Investissements exécutés par l'Etat	0	0	721 325 019	1 622 583 967	721 325 019	0	1 622 583 967	0
		Total Prog. 2068	0	0	771 216 863	1 672 475 811	771 216 863	0	1 672 475 811	0
	2069 Protection sociale des jeunes et gestion de leur groupement	2 Dépenses de personnel	0	0	83 593 000	83 593 000	83 593 000	0	83 593 000	0
		3 Acquisition de biens et services	0	0	270 088 958	270 088 958	270 088 958	0	270 088 958	0
		5 Investissements exécutés par l'Etat	0	0	137 970 000	137 970 000	137 970 000	0	137 970 000	0
		Total Prog. 2069	0	0	491 651 958	491 651 958	491 651 958	0	491 651 958	0
2070 Promotion socioéconomique des jeunes	3 Acquisition de biens et services	0	0	10 192 500	10 192 500	10 192 500	0	10 192 500	0	



PREMIERE LOI DE FINANCES RECTIFICATIVE 2024

TABLEAU RECAPITULATIF DES CREDITS AE/CP PAR MINISTERE/INSTITUTION, PROGRAMME ET CATEGORIE DE DEPENSE

Budget			Source de financement				Catégories de dépense			
Budget Général et Comptes Spéciaux du Trésor			Ressources internes et ressources externes				1-2-3-4-5-6			
Ministère/Institution (Section)	Programme	Catégorie dépense	Crédits inscrits en LFI 2024		Projet LFR 2024 - Crédits inscrits		ECART			
			AE	CP	AE	CP	AE		CP	
							VAL ABS	%	VAL ABS	%
51 Ministère de la Jeunesse, des Sports et de la Culture	2070 Promotion socioéconomique des jeunes	4 Transferts courants	0	0	1 237 500 000	1 237 500 000	1 237 500 000	0	1 237 500 000	0
		5 Investissements exécutés par l'Etat	0	0	3 009 573 007	3 009 573 007	3 009 573 007	0	3 009 573 007	0
		6 Transferts en capital	0	0	321 201 663	321 201 663	321 201 663	0	321 201 663	0
		Total Prog. 2070	0	0	4 578 467 170	4 578 467 170	4 578 467 170	0	4 578 467 170	0
Total Section 51			0	0	38 442 116 855	39 396 484 723	38 442 116 855	0	39 396 484 723	0
52 Ministère des Sports	1018 Pilotage, Coordination et Gestion administrative	2 Dépenses de personnel	1 233 649 000	1 233 649 000	0	0	-1 233 649 000	-100	-1 233 649 000	-100
		3 Acquisition de biens et services	1 285 000 000	1 285 000 000	321 995 014	321 995 014	-963 004 986	-74,9	-963 004 986	-74,9
		4 Transferts courants	380 000 000	380 000 000	190 000 000	190 000 000	-190 000 000	-50	-190 000 000	-50
		5 Investissements exécutés par l'Etat	200 000 000	200 000 000	0	0	-200 000 000	-100	-200 000 000	-100
		Total Prog. 1018	3 098 649 000	3 098 649 000	511 995 014	511 995 014	-2 586 653 986	-83,5	-2 586 653 986	-83,5
	2058 Développement des ressources humaines et de la formation	2 Dépenses de personnel	107 168 000	107 168 000	0	0	-107 168 000	-100	-107 168 000	-100
		3 Acquisition de biens et services	565 711 279	565 711 279	217 102 851	217 102 851	-348 608 428	-61,6	-348 608 428	-61,6
		4 Transferts courants	150 000 000	150 000 000	0	0	-150 000 000	-100	-150 000 000	-100
		5 Investissements exécutés par l'Etat	1 250 000 000	750 000 000	513 558 500	138 558 500	-736 441 500	-58,9	-611 441 500	-81,5
		Total Prog. 2058	2 072 879 279	2 072 879 279	730 661 351	355 661 351	-1 342 217 928	-64,8	-1 217 217 928	-58,7
	2059 Développement de la Pratique et des Infrastructures sportive	2 Dépenses de personnel	225 294 000	225 294 000	0	0	-225 294 000	-100	-225 294 000	-100
		3 Acquisition de biens et services	7 972 580 585	7 972 580 585	8 259 870 458	8 259 870 458	287 289 873	3,6	287 289 873	3,6
		5 Investissements exécutés par l'Etat	29 039 231 951	25 014 231 951	2 767 474 339	418 403 121	-26 271 757 612	-90,5	-24 595 828 830	-98,3
Total Prog. 2059		37 237 106 536	37 237 106 536	11 027 344 797	8 678 273 579	-26 209 761 739	-70,4	-24 533 832 957	-65,9	
Total Section 52			42 408 634 815	37 883 634 815	12 270 001 162	9 545 929 944	-30 138 633 653	-71,1	-28 337 704 871	-74,8
53 Ministère de la Culture et du Patrimoine Historique	1019 pilotage, coordination et gestion administrative	2 Dépenses de personnel	495 138 000	495 138 000	11 715 000	11 715 000	-483 423 000	-97,6	-483 423 000	-97,6
		3 Acquisition de biens et services	1 246 787 432	1 246 787 432	472 700 510	472 700 510	-774 086 922	-62,1	-774 086 922	-62,1
		Total Prog. 1019	1 741 925 432	1 741 925 432	484 415 510	484 415 510	-1 257 509 922	-72,2	-1 257 509 922	-72,2



PREMIERE LOI DE FINANCES RECTIFICATIVE 2024

TABLEAU RECAPITULATIF DES CREDITS AE/CP PAR MINISTERE/INSTITUTION, PROGRAMME ET CATEGORIE DE DEPENSE

Budget			Source de financement				Catégories de dépense			
Budget Général et Comptes Spéciaux du Trésor			Ressources internes et ressources externes				1-2-3-4-5-6			
Ministère/Institution (Section)	Programme	Catégorie dépense	Crédits inscrits en LFI 2024		Projet LFR 2024 - Crédits inscrits		ECART			
			AE	CP	AE	CP	AE		CP	
							VAL ABS	%	VAL ABS	%
53 Ministère de la Culture et du Patrimoine Historique	2061 Promotion & Valorisation Industries culturelles & créatives	2 Dépenses de personnel	682 550 000	682 550 000	0	0	-682 550 000	-100	-682 550 000	-100
		3 Acquisition de biens et services	507 484 307	507 484 307	259 150 572	259 150 572	-248 333 735	-48,9	-248 333 735	-48,9
		4 Transferts courants	6 861 390 225	6 861 390 225	3 263 279 176	3 263 279 176	-3 598 111 049	-52,4	-3 598 111 049	-52,4
		5 Investissements exécutés par l'Etat	2 696 060 059	2 200 060 059	658 760 185	271 640 670	-2 037 299 874	-75,6	-1 928 419 389	-87,7
		6 Transferts en capital	2 000 000 000	2 000 000 000	1 000 000 000	1 000 000 000	-1 000 000 000	-50	-1 000 000 000	-50
		Total Prog. 2061	12 747 484 591	12 747 484 591	5 181 189 933	4 794 070 418	-7 566 294 658	-59,4	-7 457 414 173	-58,5
	2063 Promotion et valorisation du Patrimoine culturel	2 Dépenses de personnel	184 045 000	184 045 000	0	0	-184 045 000	-100	-184 045 000	-100
		3 Acquisition de biens et services	257 929 173	257 929 173	140 771 790	140 771 790	-117 157 383	-45,4	-117 157 383	-45,4
		4 Transferts courants	1 493 646 000	1 493 646 000	810 073 000	810 073 000	-683 573 000	-45,8	-683 573 000	-45,8
		5 Investissements exécutés par l'Etat	4 419 439 941	4 419 439 941	1 852 241 518	736 651 458	-2 567 198 423	-58,1	-3 682 788 483	-83,3
		6 Transferts en capital	400 000 000	400 000 000	200 000 000	200 000 000	-200 000 000	-50	-200 000 000	-50
		Total Prog. 2063	6 755 060 114	6 755 060 114	3 003 086 308	1 887 496 248	-3 751 973 806	-55,5	-4 867 563 866	-72,1
	Total Section 53	21 244 470 137	20 748 470 137	8 668 691 751	7 165 982 176	-12 575 778 386	-59,2	-13 582 487 961	-65,5	
	54 Ministère de la Santé et de l'Action Sociale	1020 Pilotage, Coordination et Gestion administrative	2 Dépenses de personnel	15 245 892 240	15 245 892 240	15 245 892 240	15 245 892 240	0	0	0
3 Acquisition de biens et services			14 053 775 500	14 053 775 500	15 947 571 423	15 947 571 423	1 893 795 923	13,5	1 893 795 923	13,5
4 Transferts courants			14 033 997 000	14 033 997 000	14 033 997 000	14 033 997 000	0	0	0	0
5 Investissements exécutés par l'Etat			4 671 889 577	4 671 889 577	1 529 024 795	1 454 923 317	-3 142 864 782	-67,3	-3 216 966 260	-68,9
Total Prog. 1020			48 005 554 317	48 005 554 317	46 756 485 458	46 682 383 980	-1 249 068 859	-2,6	-1 323 170 337	-2,8
2064 Santé de base		2 Dépenses de personnel	28 188 759 486	28 188 759 486	28 188 759 486	28 188 759 486	0	0	0	0
		3 Acquisition de biens et services	4 443 181 132	4 443 181 132	4 199 175 299	4 199 175 299	-244 005 833	-5,5	-244 005 833	-5,5
		4 Transferts courants	12 548 080 000	12 548 080 000	12 548 080 000	12 548 080 000	0	0	0	0



PREMIERE LOI DE FINANCES RECTIFICATIVE 2024

TABLEAU RECAPITULATIF DES CREDITS AE/CP PAR MINISTERE/INSTITUTION, PROGRAMME ET CATEGORIE DE DEPENSE

Budget			Source de financement				Catégories de dépense				
Budget Général et Comptes Spéciaux du Trésor			Ressources internes et ressources externes				1-2-3-4-5-6				
Ministère/Institution (Section)	Programme	Catégorie dépense	Crédits inscrits en LFI 2024		Projet LFR 2024 - Crédits inscrits		ECART				
			AE	CP	AE	CP	AE		CP		
							VAL ABS	%	VAL ABS	%	
54 Ministère de la Santé et de l'Action Sociale	2064 Santé de base	5 Investissements exécutés par l'Etat	70 269 843 493	66 869 843 493	44 916 356 432	41 003 273 025	-25 353 487 061	-36,1	-25 866 570 468	-38,7	
		6 Transferts en capital	840 000 000	840 000 000	6 520 455 652	6 520 455 652	5 680 455 652	676,2	5 680 455 652	676,2	
		Total Prog. 2064	116 289 864 111	116 289 864 111	96 372 826 869	92 459 743 462	-19 917 037 242	-17,1	-20 430 120 649	-17,6	
	2066 Santé de référence	2 Dépenses de personnel	34 431 999 486	34 431 999 486	34 431 999 486	34 431 999 486	0	0	0	0	
		3 Acquisition de biens et services	230 700 000	230 700 000	352 841 610	352 841 610	122 141 610	52,9	122 141 610	52,9	
		4 Transferts courants	28 184 827 421	28 184 827 421	28 184 827 421	28 184 827 421	0	0	0	0	
		5 Investissements exécutés par l'Etat	36 750 811 698	31 997 829 328	26 017 255 656	20 127 052 574	-10 733 556 042	-29,2	-11 870 776 754	-37,1	
		6 Transferts en capital	3 056 498 955	3 056 498 955	1 795 000 000	1 795 000 000	-1 261 498 955	-41,3	-1 261 498 955	-41,3	
		Total Prog. 2066	102 654 837 560	102 654 837 560	90 781 924 173	84 891 721 091	-11 872 913 387	-11,6	-13 010 134 099	-12,7	
	2067 Protection sociale	2 Dépenses de personnel	2 166 797 829	2 166 797 829	2 166 797 829	2 166 797 829	0	0	0	0	
		3 Acquisition de biens et services	766 957 204	766 957 204	749 747 360	749 747 360	-17 209 844	-2,2	-17 209 844	-2,2	
		4 Transferts courants	567 347 671	567 347 671	567 347 671	567 347 671	0	0	0	0	
		5 Investissements exécutés par l'Etat	952 007 757	952 007 757	667 804 140	639 319 956	-284 203 617	-29,9	-312 687 801	-32,8	
		6 Transferts en capital	220 000 000	220 000 000	220 000 000	220 000 000	0	0	0	0	
		Total Prog. 2067	4 673 110 461	4 673 110 461	4 371 697 000	4 343 212 816	-301 413 461	-6,4	-329 897 645	-7,1	
	Total Section 54			271 623 366 449	263 470 384 079	238 282 933 500	228 377 061 349	-33 340 432 949	-12,3	-35 093 322 730	-13,3
	55 Ministère de la Jeunesse, de l'Entrepreneuriat et de l'Emploi	1021 Pilotage, Coordination et Gestion administrative	2 Dépenses de personnel	1 612 919 000	1 612 919 000	9 676 000	9 676 000	-1 603 243 000	-99,4	-1 603 243 000	-99,4
3 Acquisition de biens et services			1 607 782 042	1 607 782 042	341 185 088	341 185 088	-1 266 596 954	-78,8	-1 266 596 954	-78,8	
4 Transferts courants			480 000 000	480 000 000	240 000 000	240 000 000	-240 000 000	-50	-240 000 000	-50	
5 Investissements exécutés par l'Etat			1 750 633 599	1 750 633 599	269 357 350	49 898 000	-1 481 276 249	-84,6	-1 700 735 599	-97,1	
Total Prog. 1021			5 451 334 641	5 451 334 641	860 218 438	640 759 088	-4 591 116 203	-84,2	-4 810 575 553	-88,2	



PREMIERE LOI DE FINANCES RECTIFICATIVE 2024

TABLEAU RECAPITULATIF DES CREDITS AE/CP PAR MINISTERE/INSTITUTION, PROGRAMME ET CATEGORIE DE DEPENSE

Budget			Source de financement				Catégories de dépense				
Budget Général et Comptes Spéciaux du Trésor			Ressources internes et ressources externes				1-2-3-4-5-6				
Ministère/Institution (Section)	Programme	Catégorie dépense	Crédits inscrits en LFI 2024		Projet LFR 2024 - Crédits inscrits		ECART				
			AE	CP	AE	CP	AE		CP		
							VAL ABS	%	VAL ABS	%	
55 Ministère de la Jeunesse, de l'Entrepreneuriat et de l'Emploi	2068 Education à la citoyenneté et promotion du volontariat	2 Dépenses de personnel	125 439 000	125 439 000	0	0	-125 439 000	-100	-125 439 000	-100	
		3 Acquisition de biens et services	97 362 445	97 362 445	12 197 466	12 197 466	-85 164 979	-87,5	-85 164 979	-87,5	
		5 Investissements exécutés par l'Etat	4 400 332 800	4 400 332 800	1 518 304 981	496 489 189	-2 882 027 819	-65,5	-3 903 843 611	-88,7	
		Total Prog. 2068	4 623 134 245	4 623 134 245	1 530 502 447	508 686 655	-3 092 631 798	-66,9	-4 114 447 590	-89,0	
	2069 Protection sociale des jeunes et gestion de leur groupement.	2 Dépenses de personnel	83 593 000	83 593 000	0	0	-83 593 000	-100	-83 593 000	-100	
		3 Acquisition de biens et services	542 654 418	542 654 418	34 596 172	34 596 172	-508 058 246	-93,6	-508 058 246	-93,6	
		5 Investissements exécutés par l'Etat	575 400 000	575 400 000	14 450 000	14 450 000	-560 950 000	-97,5	-560 950 000	-97,5	
		Total Prog. 2069	1 201 647 418	1 201 647 418	49 046 172	49 046 172	-1 152 601 246	-95,9	-1 152 601 246	-95,9	
	2070 Promotion socioéconomique des jeunes	3 Acquisition de biens et services	30 000 000	30 000 000	11 675 000	11 675 000	-18 325 000	-61,1	-18 325 000	-61,1	
		4 Transferts courants	2 050 000 000	2 050 000 000	612 500 000	612 500 000	-1 437 500 000	-70,1	-1 437 500 000	-70,1	
		5 Investissements exécutés par l'Etat	5 346 098 710	5 346 098 710	236 226 521	236 226 521	-5 109 872 189	-95,6	-5 109 872 189	-95,6	
		6 Transferts en capital	4 540 320 802	4 540 320 802	2 127 757 075	2 127 757 075	-2 412 563 727	-53,1	-2 412 563 727	-53,1	
		Total Prog. 2070	11 966 419 512	11 966 419 512	2 988 158 596	2 988 158 596	-8 978 260 916	-75,0	-8 978 260 916	-75,0	
	2103 Développement de l'emploi	2 Dépenses de personnel	36 474 000	36 474 000	0	0	-36 474 000	-100	-36 474 000	-100	
		3 Acquisition de biens et services	40 266 246	40 266 246	5 147 500	5 147 500	-35 118 746	-87,2	-35 118 746	-87,2	
		4 Transferts courants	10 000 000 000	10 000 000 000	3 101 000 000	3 101 000 000	-6 899 000 000	-69,0	-6 899 000 000	-69,0	
		5 Investissements exécutés par l'Etat	125 000 000	125 000 000	45 439 937	45 439 937	-79 560 063	-63,6	-79 560 063	-63,6	
		Total Prog. 2103	10 201 740 246	10 201 740 246	3 151 587 437	3 151 587 437	-7 050 152 809	-69,1	-7 050 152 809	-69,1	
	Total Section 55			33 444 276 062	33 444 276 062	8 579 513 090	7 338 237 948	-24 864 762 972	-74,3	-26 106 038 114	-78,1
	56 Ministère de l'Environnement et de la Transition écologique	1022 Pilotage, Coordination et Gestion administrative	2 Dépenses de personnel	671 732 040	671 732 040	671 732 040	671 732 040	0	0	0	0
3 Acquisition de biens et services			1 426 790 863	1 426 790 863	1 356 070 132	1 356 070 132	-70 720 731	-5,0	-70 720 731	-5,0	
4 Transferts courants			605 000 000	605 000 000	855 000 000	855 000 000	250 000 000	41,3	250 000 000	41,3	



PREMIERE LOI DE FINANCES RECTIFICATIVE 2024

TABLEAU RECAPITULATIF DES CREDITS AE/CP PAR MINISTERE/INSTITUTION, PROGRAMME ET CATEGORIE DE DEPENSE

Ministère/Institution (Section)	Programme	Catégorie dépense	Crédits inscrits en LFI 2024		Projet LFR 2024 - Crédits inscrits		ECART						
			Budget		Source de financement		Catégories de dépense						
			Budget Général et Comptes Spéciaux du Trésor		Ressources internes et ressources externes		1-2-3-4-5-6						
						AE		CP					
						VAL ABS	%	VAL ABS	%				
56 Ministère de l'Environnement et de la Transition écologique	1022 Pilotage, Coordination et Gestion administrative	5 Investissements exécutés par l'Etat	613 000 000	613 000 000	573 319 154	573 138 164	-39 680 846	-6,5	-39 861 836	-6,5			
		Total Prog. 1022	3 316 522 903	3 316 522 903	3 456 121 326	3 455 940 336	139 598 423	4,2	139 417 433	4,2			
	2071 Lutte contre la déforestation et la dégradation des terres	2 Dépenses de personnel	2 Dépenses de personnel	7 269 612 000	7 269 612 000	7 269 612 000	7 269 612 000	0	0	0	0		
			3 Acquisition de biens et services	1 607 976 741	1 607 976 741	1 595 598 838	1 595 598 838	-12 377 903	-0,8	-12 377 903	-0,8		
			4 Transferts courants	14 020 000 000	14 020 000 000	13 870 000 000	13 870 000 000	-150 000 000	-1,1	-150 000 000	-1,1		
			5 Investissements exécutés par l'Etat	4 283 562 740	4 283 562 740	3 901 566 455	3 809 095 401	-381 996 285	-8,9	-474 467 339	-11,1		
			6 Transferts en capital	3 708 150 810	3 708 150 810	3 708 150 810	3 708 150 810	0	0	0	0		
			Total Prog. 2071	30 889 302 291	30 889 302 291	30 344 928 103	30 252 457 049	-544 374 188	-1,8	-636 845 242	-2,1		
	2072 Conservation de la biodiversité et gestion des AP	2 Dépenses de personnel	2 Dépenses de personnel	4 641 349 500	4 641 349 500	4 641 349 500	4 641 349 500	0	0	0	0		
			3 Acquisition de biens et services	696 455 355	696 455 355	743 905 052	743 905 052	47 449 697	6,8	47 449 697	6,8		
			4 Transferts courants	400 000 000	400 000 000	452 000 000	452 000 000	52 000 000	13	52 000 000	13		
			5 Investissements exécutés par l'Etat	900 159 690	900 159 690	797 977 043	797 977 043	-102 182 647	-11,4	-102 182 647	-11,4		
			Total Prog. 2072	6 637 964 545	6 637 964 545	6 635 231 595	6 635 231 595	-2 732 950	0	-2 732 950	0		
	2073 Lutte contre les pollut, nuisanc et les effet néfast des CC	2 Dépenses de personnel	2 Dépenses de personnel	376 690 180	376 690 180	376 690 180	376 690 180	0	0	0	0		
			3 Acquisition de biens et services	398 420 032	398 420 032	360 548 297	360 548 297	-37 871 735	-9,5	-37 871 735	-9,5		
5 Investissements exécutés par l'Etat			7 080 948 430	7 080 948 430	17 469 734 836	17 469 734 836	10 388 786 406	146,7	10 388 786 406	146,7			
Total Prog. 2073			7 856 058 642	7 856 058 642	18 206 973 313	18 206 973 313	10 350 914 671	131,8	10 350 914 671	131,8			
Total Section 56		48 699 848 381	48 699 848 381	58 643 254 337	58 550 602 293	9 943 405 956	20,4	9 850 753 912	20,2				
57 Ministère de la Famille et des Solidarités	1575 Pilotage, Coordination et Gestion administrative	2 Dépenses de personnel	0	0	2 150 711 440	2 150 711 440	2 150 711 440	0	2 150 711 440	0			
		3 Acquisition de biens et services	0	0	543 474 946	543 474 946	543 474 946	0	543 474 946	0			
		4 Transferts courants	0	0	207 500 000	207 500 000	207 500 000	0	207 500 000	0			
		5 Investissements exécutés par l'Etat	0	0	245 621 462	235 590 842	245 621 462	0	235 590 842	0			



PREMIERE LOI DE FINANCES RECTIFICATIVE 2024

TABLEAU RECAPITULATIF DES CREDITS AE/CP PAR MINISTERE/INSTITUTION, PROGRAMME ET CATEGORIE DE DEPENSE

Budget		Source de financement				Catégories de dépense				
Budget Général et Comptes Spéciaux du Trésor		Ressources internes et ressources externes				1-2-3-4-5-6				
Ministère/Institution (Section)	Programme	Catégorie dépense	Crédits inscrits en LFI 2024		Projet LFR 2024 - Crédits inscrits		ECART			
			AE	CP	AE	CP	AE		CP	
							VAL ABS	%	VAL ABS	%
57 Ministère de la Famille et des Solidarités	1575 Pilotage, Coordination et Gestion administrative	Total Prog. 1575	0	0	3 147 307 848	3 137 277 228	3 147 307 848	0	3 137 277 228	0
	2098 Famille et genre	2 Dépenses de personnel	0	0	200 563 000	200 563 000	200 563 000	0	200 563 000	0
		3 Acquisition de biens et services	0	0	121 633 513	121 633 513	121 633 513	0	121 633 513	0
		4 Transferts courants	0	0	1 037 500 000	1 037 500 000	1 037 500 000	0	1 037 500 000	0
		5 Investissements exécutés par l'Etat	0	0	13 020 321 665	12 451 425 933	13 020 321 665	0	12 451 425 933	0
		Total Prog. 2098	0	0	14 380 018 178	13 811 122 446	14 380 018 178	0	13 811 122 446	0
	2101 Enfance	2 Dépenses de personnel	0	0	105 710 000	105 710 000	105 710 000	0	105 710 000	0
		3 Acquisition de biens et services	0	0	105 372 611	105 372 611	105 372 611	0	105 372 611	0
		4 Transferts courants	0	0	527 961 608	527 961 608	527 961 608	0	527 961 608	0
		5 Investissements exécutés par l'Etat	0	0	2 079 307 786	2 124 227 526	2 079 307 786	0	2 124 227 526	0
		Total Prog. 2101	0	0	2 818 352 003	2 863 271 743	2 818 352 003	0	2 863 271 743	0
	2105 DEVELOPPEMENT COMMUNAUTAIRE ET EQUITE TERRITORIALE	2 Dépenses de personnel	0	0	695 076 028	695 076 028	695 076 028	0	695 076 028	0
		3 Acquisition de biens et services	0	0	90 987 191	90 987 191	90 987 191	0	90 987 191	0
		5 Investissements exécutés par l'Etat	0	0	127 395 174 917	47 152 447 368	127 395 174 917	0	47 152 447 368	0
		6 Transferts en capital	0	0	22 362 140 000	22 362 140 000	22 362 140 000	0	22 362 140 000	0
		Total Prog. 2105	0	0	150 543 378 136	70 300 650 587	150 543 378 136	0	70 300 650 587	0
	2108 EQUITE SOCIALE	2 Dépenses de personnel	0	0	65 643 996	65 643 996	65 643 996	0	65 643 996	0
		3 Acquisition de biens et services	0	0	6 750 000	6 750 000	6 750 000	0	6 750 000	0
		4 Transferts courants	0	0	27 099 156 338	27 099 156 338	27 099 156 338	0	27 099 156 338	0
		5 Investissements exécutés par l'Etat	0	0	5 000 000 000	5 000 000 000	5 000 000 000	0	5 000 000 000	0



PREMIERE LOI DE FINANCES RECTIFICATIVE 2024

TABLEAU RECAPITULATIF DES CREDITS AE/CP PAR MINISTERE/INSTITUTION, PROGRAMME ET CATEGORIE DE DEPENSE

Ministère/Institution (Section)	Programme	Catégorie dépense	Crédits inscrits en LFI 2024		Projet LFR 2024 - Crédits inscrits		ECART			
			Budget Général et Comptes Spéciaux du Trésor		Ressources internes et ressources externes		AE		CP	
			AE	CP	AE	CP	VAL ABS	%	VAL ABS	%
57 Ministère de la Famille et des Solidarités	2108 EQUITE SOCIALE	6 Transferts en capital	0	0	20 941 047 553	20 941 047 553	20 941 047 553	0	20 941 047 553	0
		Total Prog. 2108	0	0	53 112 597 887	53 112 597 887	53 112 597 887	0	53 112 597 887	0
	2110 Autonomie Economique des femmes	2 Dépenses de personnel	0	0	254 640 560	254 640 560	254 640 560	0	254 640 560	0
		3 Acquisition de biens et services	0	0	57 605 304	57 605 304	57 605 304	0	57 605 304	0
		4 Transferts courants	0	0	850 000 000	850 000 000	850 000 000	0	850 000 000	0
		5 Investissements exécutés par l'Etat	0	0	620 545 286	981 143 856	620 545 286	0	981 143 856	0
		Total Prog. 2110	0	0	1 782 791 150	2 143 389 720	1 782 791 150	0	2 143 389 720	0
Total Section 57	0	0	225 784 445 202	145 368 309 611	225 784 445 202	0	145 368 309 611	0		
58 Ministère de la Femme, de la Famille et de la Protection des Enfants	1023 Pilotage, Coordination et Gestion administrative	2 Dépenses de personnel	659 107 100	659 107 100	0	0	-659 107 100	-100	-659 107 100	-100
		3 Acquisition de biens et services	550 341 633	550 341 633	237 394 559	237 394 559	-312 947 074	-56,9	-312 947 074	-56,9
		5 Investissements exécutés par l'Etat	460 890 760	460 890 760	170 228 726	165 983 346	-290 662 034	-63,1	-294 907 414	-64,0
		Total Prog. 1023	1 670 339 493	1 670 339 493	407 623 285	403 377 905	-1 262 716 208	-75,6	-1 266 961 588	-75,9
	2098 Famille et genre	2 Dépenses de personnel	200 563 000	200 563 000	0	0	-200 563 000	-100	-200 563 000	-100
		3 Acquisition de biens et services	445 326 128	445 326 128	294 014 088	294 014 088	-151 312 040	-34,0	-151 312 040	-34,0
		4 Transferts courants	477 498 400	477 498 400	477 498 400	477 498 400	0	0	0	0
		5 Investissements exécutés par l'Etat	16 318 499 554	10 175 868 395	454 713 230	329 047 559	-15 863 786 324	-97,2	-9 846 820 836	-96,8
		Total Prog. 2098	17 441 887 082	17 441 887 082	1 226 225 718	1 100 560 047	-16 215 661 364	-93,0	-10 198 695 876	-58,5
	2101 Enfance	2 Dépenses de personnel	105 710 000	105 710 000	0	0	-105 710 000	-100	-105 710 000	-100
		3 Acquisition de biens et services	289 934 089	289 934 089	181 530 186	181 530 186	-108 403 903	-37,4	-108 403 903	-37,4
		4 Transferts courants	2 714 461 012	2 714 461 012	1 357 230 506	1 357 230 506	-1 357 230 506	-50	-1 357 230 506	-50
		5 Investissements exécutés par l'Etat	20 048 143 137	11 425 907 151	503 905 458	613 481 276	-19 544 237 679	-97,5	-10 812 425 875	-94,6
Total Prog. 2101		23 158 248 238	23 158 248 238	2 042 666 150	2 152 241 968	-21 115 582 088	-91,2	-12 383 770 284	-53,5	



PREMIERE LOI DE FINANCES RECTIFICATIVE 2024

TABLEAU RECAPITULATIF DES CREDITS AE/CP PAR MINISTERE/INSTITUTION, PROGRAMME ET CATEGORIE DE DEPENSE

Budget			Source de financement				Catégories de dépense			
Budget Général et Comptes Spéciaux du Trésor			Ressources internes et ressources externes				1-2-3-4-5-6			
Ministère/Institution (Section)	Programme	Catégorie dépense	Crédits inscrits en LFI 2024		Projet LFR 2024 - Crédits inscrits		ECART			
			AE	CP	AE	CP	AE		CP	
							VAL ABS	%	VAL ABS	%
58 Ministère de la Femme, de la Famille et de la Protection des Enfants	2110 Autonomie Economique des femmes	2 Dépenses de personnel	254 640 560	254 640 560	0	0	-254 640 560	-100	-254 640 560	-100
		3 Acquisition de biens et services	135 125 382	135 125 382	75 364 159	75 364 159	-59 761 223	-44,2	-59 761 223	-44,2
		4 Transferts courants	1 700 000 000	1 700 000 000	850 000 000	850 000 000	-850 000 000	-50	-850 000 000	-50
		5 Investissements exécutés par l'Etat	1 702 300 000	1 702 300 000	610 096 024	253 969 697	-1 092 203 976	-64,2	-1 448 330 303	-85,1
		Total Prog. 2110	3 792 065 942	3 792 065 942	1 535 460 183	1 179 333 856	-2 256 605 759	-59,5	-2 612 732 086	-68,9
Total Section 58	46 062 540 755	31 297 673 610	5 211 975 336	4 835 513 776	-40 850 565 419	-88,7	-26 462 159 834	-84,5		
59 Ministère de la Formation Professionnelle	1024 Pilotage, Coordination et Gestion administrative	2 Dépenses de personnel	12 484 153 000	12 484 153 000	12 484 153 000	12 484 153 000	0	0	0	0
		3 Acquisition de biens et services	1 832 118 001	1 832 118 001	1 829 229 687	1 829 229 687	-2 888 314	-0,2	-2 888 314	-0,2
		4 Transferts courants	50 000 000	50 000 000	50 000 000	50 000 000	0	0	0	0
		Total Prog. 1024	14 366 271 001	14 366 271 001	14 363 382 687	14 363 382 687	-2 888 314	0	-2 888 314	0
	2077 Développement des offres de formation professionnelle et tec	2 Dépenses de personnel	26 910 122 000	26 910 122 000	26 910 122 000	26 910 122 000	0	0	0	0
		3 Acquisition de biens et services	6 659 594 660	6 659 594 660	6 641 928 723	6 641 928 723	-17 665 937	-0,3	-17 665 937	-0,3
		4 Transferts courants	1 323 851 900	1 323 851 900	1 323 851 900	1 323 851 900	0	0	0	0
		5 Investissements exécutés par l'Etat	8 965 490 801	8 965 490 801	6 305 420 383	6 275 630 605	-2 660 070 418	-29,7	-2 689 860 196	-30,0
		6 Transferts en capital	30 000 000 000	30 000 000 000	30 000 000 000	30 000 000 000	0	0	0	0
	Total Prog. 2077	73 859 059 361	73 859 059 361	71 181 323 006	71 151 533 228	-2 677 736 355	-3,6	-2 707 526 133	-3,7	
2078 Développement de l'apprentissage	2 Dépenses de personnel	188 880 000	188 880 000	188 880 000	188 880 000	0	0	0	0	
	3 Acquisition de biens et services	29 990 130	29 990 130	19 728 474	19 728 474	-10 261 656	-34,2	-10 261 656	-34,2	
	4 Transferts courants	425 000 000	425 000 000	485 000 000	485 000 000	60 000 000	14,1	60 000 000	14,1	
	5 Investissements exécutés par l'Etat	3 231 981 306	3 231 981 306	2 855 577 397	2 849 786 051	-376 403 909	-11,6	-382 195 255	-11,8	
	6 Transferts en capital	150 000 000	150 000 000	150 000 000	150 000 000	0	0	0	0	
	Total Prog. 2078	4 025 851 436	4 025 851 436	3 699 185 871	3 693 394 525	-326 665 565	-8,1	-332 456 911	-8,3	



PREMIERE LOI DE FINANCES RECTIFICATIVE 2024

TABLEAU RECAPITULATIF DES CREDITS AE/CP PAR MINISTERE/INSTITUTION, PROGRAMME ET CATEGORIE DE DEPENSE

Ministère/Institution (Section)	Programme	Catégorie dépense	Source de financement				Catégories de dépense			
			Budget		Ressources internes et ressources externes		1-2-3-4-5-6			
			Budget Général et Comptes Spéciaux du Trésor		Ressources internes et ressources externes		AE		CP	
			Crédits inscrits en LFI 2024		Projet LFR 2024 - Crédits inscrits		ECART			
			AE	CP	AE	CP	VAL ABS	%	VAL ABS	%
59 Ministère de la Formation Professionnelle	Total Section 59		92 251 181 798	92 251 181 798	89 243 891 564	89 208 310 440	-3 007 290 234	-3,3	-3 042 871 358	-3,3
60 Charges non Réparties	0010 DOTATION CHARGES NON REPARTIES	2 Dépenses de personnel	56 175 976 660	56 175 976 660	56 013 547 660	56 013 547 660	-162 429 000	-0,3	-162 429 000	-0,3
		3 Acquisition de biens et services	99 825 425 077	99 039 545 077	59 546 513 664	59 546 513 664	-40 278 911 413	-40,3	-39 493 031 413	-39,9
		4 Transferts courants	232 098 652 026	232 098 652 026	127 624 493 372	127 624 493 372	-104 474 158 654	-45,0	-104 474 158 654	-45,0
		5 Investissements exécutés par l'Etat	89 970 641 227	89 970 641 227	12 266 988 250	12 266 988 250	-77 703 652 977	-86,4	-77 703 652 977	-86,4
		6 Transferts en capital	75 480 476 128	75 480 476 128	72 449 301 043	72 449 301 043	-3 031 175 085	-4,0	-3 031 175 085	-4,0
		Total Prog. 0010	553 551 171 118	553 551 171 118	327 900 843 989	327 900 843 989	-225 650 327 129	-40,8	-224 864 447 129	-40,6
	Total Section 60	553 551 171 118	552 765 291 118	327 900 843 989	327 900 843 989	-225 650 327 129	-40,8	-224 864 447 129	-40,7	
61 Ministère de l'Economie du Plan et de la Coopération	1032 Pilotage gestion et coordination administrative	2 Dépenses de personnel	674 703 000	674 703 000	674 703 000	674 703 000	0	0	0	0
		3 Acquisition de biens et services	618 621 820	618 621 820	556 101 661	556 101 661	-62 520 159	-10,1	-62 520 159	-10,1
		5 Investissements exécutés par l'Etat	279 583 200	279 583 200	285 352 593	282 328 736	5 769 393	2,1	2 745 536	1
		6 Transferts en capital	550 000 000	550 000 000	750 000 000	750 000 000	200 000 000	36,4	200 000 000	36,4
		Total Prog. 1032	2 122 908 020	2 122 908 020	2 266 157 254	2 263 133 397	143 249 234	6,7	140 225 377	6,6
		2022 Coopération et Développement PPP et Appui Secteur privé	2 Dépenses de personnel	275 664 000	275 664 000	275 664 000	275 664 000	0	0	0
	3 Acquisition de biens et services		576 581 035	576 581 035	510 184 830	510 184 830	-66 396 205	-11,5	-66 396 205	-11,5
	4 Transferts courants		150 000 000	150 000 000	150 000 000	150 000 000	0	0	0	0
	5 Investissements exécutés par l'Etat		6 935 000 000	6 935 000 000	105 251 828	105 251 828	-6 829 748 172	-98,5	-6 829 748 172	-98,5
	6 Transferts en capital		36 580 000 000	32 580 000 000	29 802 000 000	28 802 000 000	-6 778 000 000	-18,5	-3 778 000 000	-11,6
	Total Prog. 2022		44 517 245 035	44 517 245 035	30 843 100 658	29 843 100 658	-13 674 144 377	-30,7	-10 674 144 377	-24,0
	2034 Economie productive compétitive et créatrice d'emplois	2 Dépenses de personnel	746 573 000	746 573 000	746 573 000	746 573 000	0	0	0	0



PREMIERE LOI DE FINANCES RECTIFICATIVE 2024

TABLEAU RECAPITULATIF DES CREDITS AE/CP PAR MINISTERE/INSTITUTION, PROGRAMME ET CATEGORIE DE DEPENSE

Budget			Source de financement				Catégories de dépense			
Budget Général et Comptes Spéciaux du Trésor			Ressources internes et ressources externes				1-2-3-4-5-6			
Ministère/Institution (Section)	Programme	Catégorie dépense	Crédits inscrits en LFI 2024		Projet LFR 2024 - Crédits inscrits		ECART			
			AE	CP	AE	CP	AE		CP	
							VAL ABS	%	VAL ABS	%
61 Ministère de l'Economie du Plan et de la Coopération	2034 Economie productive compétitive et créatrice d'emplois	3 Acquisition de biens et services	1 553 692 307	1 553 692 307	1 283 130 398	1 283 130 398	-270 561 909	-17,4	-270 561 909	-17,4
		4 Transferts courants	9 225 674 848	9 225 674 848	9 644 735 042	9 644 735 042	419 060 194	4,5	419 060 194	4,5
		5 Investissements exécutés par l'Etat	690 704 022	445 704 022	477 601 425	337 213 081	-213 102 597	-30,9	-108 490 941	-24,3
		6 Transferts en capital	1 950 000 000	1 950 000 000	1 950 000 000	1 950 000 000	0	0	0	0
		Total Prog. 2034	14 166 644 177	14 166 644 177	14 102 039 865	13 961 651 521	-64 604 312	-0,5	40 007 344	0,3
Total Section 61			60 806 797 232	56 561 797 232	47 211 297 777	46 067 885 576	-13 595 499 455	-22,4	-10 493 911 656	-18,6
62 Ministère de l'Elevage et des Productions Animales	1025 Pilotage, Coordination et Gestion administrative	2 Dépenses de personnel	2 893 732 448	2 893 732 448	36 785 720	36 785 720	-2 856 946 728	-98,7	-2 856 946 728	-98,7
		3 Acquisition de biens et services	1 223 766 168	1 223 766 168	570 925 719	570 925 719	-652 840 449	-53,3	-652 840 449	-53,3
		4 Transferts courants	1 330 142 000	1 330 142 000	680 142 000	680 142 000	-650 000 000	-48,9	-650 000 000	-48,9
		Total Prog. 1025	5 447 640 616	5 447 640 616	1 287 853 439	1 287 853 439	-4 159 787 177	-76,4	-4 159 787 177	-76,4
	2079 Productions animales	2 Dépenses de personnel	519 709 700	519 709 700	0	0	-519 709 700	-100	-519 709 700	-100
		3 Acquisition de biens et services	186 621 554	186 621 554	155 595 316	155 595 316	-31 026 238	-16,6	-31 026 238	-16,6
		4 Transferts courants	2 240 000 000	2 240 000 000	1 120 000 000	1 120 000 000	-1 120 000 000	-50	-1 120 000 000	-50
		5 Investissements exécutés par l'Etat	18 189 394 396	13 189 394 397	797 489 818	675 635 156	-17 391 904 578	-95,6	-12 513 759 241	-94,9
		6 Transferts en capital	3 176 222 000	3 176 222 000	3 176 222 000	3 176 222 000	0	0	0	0
	Total Prog. 2079	24 311 947 650	24 311 947 650	5 249 307 134	5 127 452 472	-19 062 640 516	-78,4	-14 184 495 179	-58,3	
	2080 Santé animale et Santé publique vétérinaire	2 Dépenses de personnel	330 684 960	330 684 960	0	0	-330 684 960	-100	-330 684 960	-100
		3 Acquisition de biens et services	332 572 185	332 572 185	93 300 371	93 300 371	-239 271 814	-71,9	-239 271 814	-71,9
		4 Transferts courants	56 421 465	56 421 465	28 210 730	28 210 730	-28 210 735	-50,0	-28 210 735	-50,0
6 Transferts en capital		14 395 489 301	14 395 489 301	500 000 000	500 000 000	-13 895 489 301	-96,5	-13 895 489 301	-96,5	
Total Prog. 2080		15 115 167 911	15 115 167 911	621 511 101	621 511 101	-14 493 656 810	-95,9	-14 493 656 810	-95,9	



PREMIERE LOI DE FINANCES RECTIFICATIVE 2024

TABLEAU RECAPITULATIF DES CREDITS AE/CP PAR MINISTERE/INSTITUTION, PROGRAMME ET CATEGORIE DE DEPENSE

Budget			Source de financement				Catégories de dépense			
Budget Général et Comptes Spéciaux du Trésor			Ressources internes et ressources externes				1-2-3-4-5-6			
Ministère/Institution (Section)	Programme	Catégorie dépense	Crédits inscrits en LFI 2024		Projet LFR 2024 - Crédits inscrits		ECART			
			AE	CP	AE	CP	AE		CP	
							VAL ABS	%	VAL ABS	%
62 Ministère de l'Elevage et des Productions Animales	2081 Mise en marché des produits animaux	2 Dépenses de personnel	134 342 500	134 342 500	0	0	-134 342 500	-100	-134 342 500	-100
		3 Acquisition de biens et services	11 585 831	11 585 831	10 126 113	10 126 113	-1 459 718	-12,6	-1 459 718	-12,6
		5 Investissements exécutés par l'Etat	260 000 000	260 000 000	43 306 438	23 306 678	-216 693 562	-83,3	-236 693 322	-91,0
		Total Prog. 2081	405 928 331	405 928 331	53 432 551	33 432 791	-352 495 780	-86,8	-372 495 540	-91,8
	Total Section 62	45 280 684 508	40 280 684 509	7 212 104 225	7 070 249 803	-38 068 580 283	-84,1	-33 210 434 706	-82,4	
63 Ministère de la Communication, des Télécommunications et du Numérique	1026 Pilotage, Coordination et Gestion administrative	2 Dépenses de personnel	456 367 000	456 367 000	456 367 000	456 367 000	0	0	0	0
		3 Acquisition de biens et services	187 214 333	187 214 333	186 470 253	186 470 253	-744 080	-0,4	-744 080	-0,4
		4 Transferts courants	40 000 000	40 000 000	40 000 000	40 000 000	0	0	0	0
		Total Prog. 1026	683 581 333	683 581 333	682 837 253	682 837 253	-744 080	-0,1	-744 080	-0,1
	2062 Développement et Encadrement du Secteur de la Communication	2 Dépenses de personnel	51 612 000	51 612 000	51 612 000	51 612 000	0	0	0	0
		3 Acquisition de biens et services	379 542 528	379 542 528	379 530 674	379 530 674	-11 854	0	-11 854	0
		4 Transferts courants	12 664 000 000	12 664 000 000	13 829 000 000	13 829 000 000	1 165 000 000	9,2	1 165 000 000	9,2
		Total Prog. 2062	13 095 154 528	13 095 154 528	14 260 142 674	14 260 142 674	1 164 988 146	8,9	1 164 988 146	8,9
	2083 Economie numérique	2 Dépenses de personnel	229 781 000	229 781 000	229 781 000	229 781 000	0	0	0	0
		3 Acquisition de biens et services	61 610 651	61 610 651	61 485 604	61 485 604	-125 047	-0,2	-125 047	-0,2
4 Transferts courants		5 850 000 000	5 850 000 000	5 850 000 000	5 850 000 000	0	0	0	0	
5 Investissements exécutés par l'Etat		6 960 215 225	6 960 215 225	4 298 085 585	4 262 460 885	-2 662 129 640	-38,2	-2 697 754 340	-38,8	
6 Transferts en capital		3 000 000 000	3 000 000 000	3 500 000 000	3 500 000 000	500 000 000	16,7	500 000 000	16,7	
Total Prog. 2083		16 101 606 876	16 101 606 876	13 939 352 189	13 903 727 489	-2 162 254 687	-13,4	-2 197 879 387	-13,7	
2084 Secteur postal	2 Dépenses de personnel	53 990 000	53 990 000	53 990 000	53 990 000	0	0	0	0	
	3 Acquisition de biens et services	17 901 689	17 901 689	17 899 969	17 899 969	-1 720	0	-1 720	0	
	4 Transferts courants	12 000 000 000	12 000 000 000	13 900 000 000	13 900 000 000	1 900 000 000	15,8	1 900 000 000	15,8	



PREMIERE LOI DE FINANCES RECTIFICATIVE 2024

TABLEAU RECAPITULATIF DES CREDITS AE/CP PAR MINISTERE/INSTITUTION, PROGRAMME ET CATEGORIE DE DEPENSE

Budget			Source de financement				Catégories de dépense			
Budget Général et Comptes Spéciaux du Trésor			Ressources internes et ressources externes				1-2-3-4-5-6			
Ministère/Institution (Section)	Programme	Catégorie dépense	Crédits inscrits en LFI 2024		Projet LFR 2024 - Crédits inscrits		ECART			
			AE	CP	AE	CP	AE		CP	
							VAL ABS	%	VAL ABS	%
63 Ministère de la Communication, des Télécommunications et du Numérique	2084 Secteur postal	5 Investissements exécutés par l'Etat	764 862 480	764 862 480	508 006 550	487 360 626	-256 855 930	-33,6	-277 501 854	-36,3
		Total Prog. 2084	12 836 754 169	12 836 754 169	14 479 896 519	14 459 250 595	1 643 142 350	12,8	1 622 496 426	12,6
	Total Section 63	42 717 096 906	42 717 096 906	43 362 228 635	43 305 958 011	645 131 729	1,5	588 861 105	1,4	
64 Ministère de la Microfinance et de l'Economie sociale et solidaire	1569 Pilotage, Coordination et Gestion administrative	2 Dépenses de personnel	306 808 988	306 808 988	306 808 988	306 808 988	0	0	0	0
		3 Acquisition de biens et services	761 775 701	761 775 701	643 225 674	643 225 674	-118 550 027	-15,6	-118 550 027	-15,6
		5 Investissements exécutés par l'Etat	104 956 500	104 956 500	81 589 083	79 443 725	-23 367 417	-22,3	-25 512 775	-24,3
		Total Prog. 1569	1 173 541 189	1 173 541 189	1 031 623 745	1 029 478 387	-141 917 444	-12,1	-144 062 802	-12,3
	2102 Promotion de la microfinance	2 Dépenses de personnel	36 928 000	36 928 000	36 928 000	36 928 000	0	0	0	0
		3 Acquisition de biens et services	100 179 350	100 179 350	77 750 667	77 750 667	-22 428 683	-22,4	-22 428 683	-22,4
		4 Transferts courants	2 113 000 000	2 113 000 000	2 113 000 000	2 113 000 000	0	0	0	0
		5 Investissements exécutés par l'Etat	10 263 132 009	10 263 132 009	9 920 123 568	9 878 192 254	-343 008 441	-3,3	-384 939 755	-3,8
		Total Prog. 2102	12 513 239 359	12 513 239 359	12 147 802 235	12 105 870 921	-365 437 124	-2,9	-407 368 438	-3,3
	2118 Promotion de l'économie sociale et solidaire (ESS)	2 Dépenses de personnel	35 663 000	35 663 000	35 663 000	35 663 000	0	0	0	0
		3 Acquisition de biens et services	231 598 039	231 598 039	217 591 166	217 591 166	-14 006 873	-6,0	-14 006 873	-6,0
		4 Transferts courants	1 000 000 000	1 000 000 000	1 000 000 000	1 000 000 000	0	0	0	0
		Total Prog. 2118	1 267 261 039	1 267 261 039	1 253 254 166	1 253 254 166	-14 006 873	-1,1	-14 006 873	-1,1
	Total Section 64	14 954 041 587	14 954 041 587	14 432 680 146	14 388 603 474	-521 361 441	-3,5	-565 438 113	-3,8	
	65 Ministère des Collectivités Territoriales, de l'Aménagement et du Développement des Territoires	1027 Pilotage, Coordination et Gestion administrative	2 Dépenses de personnel	1 143 791 000	1 143 791 000	0	0	-1 143 791 000	-100	-1 143 791 000
3 Acquisition de biens et services			217 139 980	217 139 980	125 694 092	125 694 092	-91 445 888	-42,1	-91 445 888	-42,1
5 Investissements exécutés par l'Etat			400 000 000	400 000 000	0	0	-400 000 000	-100	-400 000 000	-100
6 Transferts en capital			4 000 000 000	4 000 000 000	2 600 000 000	2 600 000 000	-1 400 000 000	-35	-1 400 000 000	-35
Total Prog. 1027			5 760 930 980	5 760 930 980	2 725 694 092	2 725 694 092	-3 035 236 888	-52,7	-3 035 236 888	-52,7



PREMIERE LOI DE FINANCES RECTIFICATIVE 2024

TABLEAU RECAPITULATIF DES CREDITS AE/CP PAR MINISTERE/INSTITUTION, PROGRAMME ET CATEGORIE DE DEPENSE

Budget			Source de financement				Catégories de dépense			
Budget Général et Comptes Spéciaux du Trésor			Ressources internes et ressources externes				1-2-3-4-5-6			
Ministère/Institution (Section)	Programme	Catégorie dépense	Crédits inscrits en LFI 2024		Projet LFR 2024 - Crédits inscrits		ECART			
			AE	CP	AE	CP	AE		CP	
							VAL ABS	%	VAL ABS	%
65 Ministère des Collectivités Territoriales, de l'Aménagement et du Développement des Territoires	2085 Cohérence territoriale	2 Dépenses de personnel	83 472 000	83 472 000	0	0	-83 472 000	-100	-83 472 000	-100
		3 Acquisition de biens et services	50 000 000	50 000 000	13 391 697	13 391 697	-36 608 303	-73,2	-36 608 303	-73,2
		4 Transferts courants	1 715 000 000	1 715 000 000	857 500 000	857 500 000	-857 500 000	-50	-857 500 000	-50
		5 Investissements exécutés par l'Etat	11 584 240 652	11 584 240 652	0	0	-11 584 240 652	-100	-11 584 240 652	-100
		6 Transferts en capital	5 740 815 013	5 740 815 013	1 435 203 753	1 435 203 753	-4 305 611 260	-75,0	-4 305 611 260	-75,0
		Total Prog. 2085	19 173 527 665	19 173 527 665	2 306 095 450	2 306 095 450	-16 867 432 215	-88,0	-16 867 432 215	-88,0
	2086 Gouvernance territoriale	2 Dépenses de personnel	482 409 000	482 409 000	0	0	-482 409 000	-100	-482 409 000	-100
		3 Acquisition de biens et services	387 387 452	387 387 452	244 626 886	244 626 886	-142 760 566	-36,9	-142 760 566	-36,9
		4 Transferts courants	2 300 000 000	2 300 000 000	1 150 000 000	1 150 000 000	-1 150 000 000	-50	-1 150 000 000	-50
		5 Investissements exécutés par l'Etat	585 947 690	585 947 690	4 000 000	4 000 000	-581 947 690	-99,3	-581 947 690	-99,3
		Total Prog. 2086	3 755 744 142	3 755 744 142	1 398 626 886	1 398 626 886	-2 357 117 256	-62,8	-2 357 117 256	-62,8
	2087 Financement du développement territorial	2 Dépenses de personnel	55 325 000	55 325 000	0	0	-55 325 000	-100	-55 325 000	-100
		3 Acquisition de biens et services	90 000 000	90 000 000	31 927 352	31 927 352	-58 072 648	-64,5	-58 072 648	-64,5
		4 Transferts courants	40 156 893 371	40 156 893 371	34 019 393 371	34 019 393 371	-6 137 500 000	-15,3	-6 137 500 000	-15,3
		5 Investissements exécutés par l'Etat	180 552 154	180 552 154	0	0	-180 552 154	-100	-180 552 154	-100
		6 Transferts en capital	70 583 169 171	70 583 169 171	900 250 000	900 250 000	-69 682 919 171	-98,7	-69 682 919 171	-98,7
		Total Prog. 2087	111 065 939 696	111 065 939 696	34 951 570 723	34 951 570 723	-76 114 368 973	-68,5	-76 114 368 973	-68,5
	Total Section 65	139 756 142 483	139 756 142 483	41 381 987 151	41 381 987 151	-98 374 155 332	-70,4	-98 374 155 332	-70,4	
66 Ministère de l'Énergie, du Pétrole et des Mines	1576 Pilotage, Coordination et Gestion administrative	2 Dépenses de personnel	0	0	1 039 912 020	1 039 912 020	1 039 912 020	0	1 039 912 020	0
		3 Acquisition de biens et services	0	0	458 374 561	458 374 561	458 374 561	0	458 374 561	0
		4 Transferts courants	0	0	579 500 000	579 500 000	579 500 000	0	579 500 000	0



PREMIERE LOI DE FINANCES RECTIFICATIVE 2024

TABLEAU RECAPITULATIF DES CREDITS AE/CP PAR MINISTERE/INSTITUTION, PROGRAMME ET CATEGORIE DE DEPENSE

Budget			Source de financement				Catégories de dépense			
Budget Général et Comptes Spéciaux du Trésor			Ressources internes et ressources externes				1-2-3-4-5-6			
Ministère/Institution (Section)	Programme	Catégorie dépense	Crédits inscrits en LFI 2024		Projet LFR 2024 - Crédits inscrits		ECART			
			AE	CP	AE	CP	AE		CP	
							VAL ABS	%	VAL ABS	%
66 Ministère de l'Énergie, du Pétrole et des Mines	1576 Pilotage, Coordination et Gestion administrative	5 Investissements exécutés par l'Etat	0	0	111 631 689	117 626 117	111 631 689	0	117 626 117	0
		Total Prog. 1576	0	0	2 189 418 270	2 195 412 698	2 189 418 270	0	2 195 412 698	0
	2039 Electrification rurale et Energies renouvelables	2 Dépenses de personnel	0	0	31 255 000	31 255 000	31 255 000	0	31 255 000	0
		3 Acquisition de biens et services	0	0	3 000 540	3 000 540	3 000 540	0	3 000 540	0
		4 Transferts courants	0	0	1 475 000 000	1 475 000 000	1 475 000 000	0	1 475 000 000	0
		5 Investissements exécutés par l'Etat	0	0	108 694 163 634	67 387 896 299	108 694 163 634	0	67 387 896 299	0
		6 Transferts en capital	0	0	1 433 227 035	1 433 227 035	1 433 227 035	0	1 433 227 035	0
		Total Prog. 2039	0	0	111 636 646 209	70 330 378 874	111 636 646 209	0	70 330 378 874	0
		2040 Sécurisation et approvisionnement en hydrocarbures et combustibles	2 Dépenses de personnel	0	0	52 127 000	52 127 000	52 127 000	0	52 127 000
	3 Acquisition de biens et services		0	0	19 848 574	19 848 574	19 848 574	0	19 848 574	0
	4 Transferts courants		0	0	887 500 000	887 500 000	887 500 000	0	887 500 000	0
	5 Investissements exécutés par l'Etat		0	0	226 947 847	414 005 721	226 947 847	0	414 005 721	0
	6 Transferts en capital		0	0	0	0	0	0	0	0
	Total Prog. 2040		0	0	1 186 423 421	1 373 481 295	1 186 423 421	0	1 373 481 295	0
	2115 Mines	2 Dépenses de personnel	0	0	309 584 000	309 584 000	309 584 000	0	309 584 000	0
		3 Acquisition de biens et services	0	0	109 604 271	109 604 271	109 604 271	0	109 604 271	0
		4 Transferts courants	0	0	1 650 000 000	1 650 000 000	1 650 000 000	0	1 650 000 000	0
		5 Investissements exécutés par l'Etat	0	0	179 700 967	305 999 800	179 700 967	0	305 999 800	0
		Total Prog. 2115	0	0	2 248 889 238	2 375 188 071	2 248 889 238	0	2 375 188 071	0
	2116 Géologie	2 Dépenses de personnel	0	0	76 593 000	76 593 000	76 593 000	0	76 593 000	0
		3 Acquisition de biens et services	0	0	8 360 932	8 360 932	8 360 932	0	8 360 932	0



PREMIERE LOI DE FINANCES RECTIFICATIVE 2024

TABLEAU RECAPITULATIF DES CREDITS AE/CP PAR MINISTERE/INSTITUTION, PROGRAMME ET CATEGORIE DE DEPENSE

Budget			Source de financement				Catégories de dépense			
Budget Général et Comptes Spéciaux du Trésor			Ressources internes et ressources externes				1-2-3-4-5-6			
Ministère/Institution (Section)	Programme	Catégorie dépense	Crédits inscrits en LFI 2024		Projet LFR 2024 - Crédits inscrits		ECART			
			AE	CP	AE	CP	AE		CP	
							VAL ABS	%	VAL ABS	%
66 Ministère de l'Énergie, du Pétrole et des Mines	2116 Géologie	4 Transferts courants	0	0	565 000 000	565 000 000	565 000 000	0	565 000 000	0
		5 Investissements exécutés par l'Etat	0	0	422 225 923	284 581 128	422 225 923	0	284 581 128	0
		Total Prog. 2116	0	0	1 072 179 855	934 535 060	1 072 179 855	0	934 535 060	0
	2120 Optimisation du système d'offre d'électricité	2 Dépenses de personnel	0	0	74 538 000	74 538 000	74 538 000	0	74 538 000	0
		3 Acquisition de biens et services	0	0	27 178 259	27 178 259	27 178 259	0	27 178 259	0
		4 Transferts courants	0	0	610 000 000	610 000 000	610 000 000	0	610 000 000	0
		5 Investissements exécutés par l'Etat	0	0	228 087 433 768	146 593 549 886	228 087 433 768	0	146 593 549 886	0
		6 Transferts en capital	0	0	6 753 125 000	6 753 125 000	6 753 125 000	0	6 753 125 000	0
		Total Prog. 2120	0	0	235 552 275 027	154 058 391 145	235 552 275 027	0	154 058 391 145	0
	Total Section 66	0	0	353 885 832 020	231 267 387 143	353 885 832 020	0	231 267 387 143	0	
67 Ministère de l'Urbanisme, des Collectivités territoriales et de l'Aménagement des territoires	1580 Pilotage, Coordination et Gestion administrative	2 Dépenses de personnel	0	0	2 409 039 552	2 409 039 552	2 409 039 552	0	2 409 039 552	0
		3 Acquisition de biens et services	0	0	457 080 272	457 080 272	457 080 272	0	457 080 272	0
		4 Transferts courants	0	0	200 000 000	200 000 000	200 000 000	0	200 000 000	0
		5 Investissements exécutés par l'Etat	0	0	890 098 291	305 878 831	890 098 291	0	305 878 831	0
		6 Transferts en capital	0	0	700 000 000	700 000 000	700 000 000	0	700 000 000	0
		Total Prog. 1580	0	0	4 656 218 115	4 071 998 655	4 656 218 115	0	4 071 998 655	0
	2045 Aménagement et développement urbain	2 Dépenses de personnel	0	0	317 684 244	317 684 244	317 684 244	0	317 684 244	0
		3 Acquisition de biens et services	0	0	66 358 559	66 358 559	66 358 559	0	66 358 559	0
		4 Transferts courants	0	0	225 000 000	225 000 000	225 000 000	0	225 000 000	0
		5 Investissements exécutés par l'Etat	0	0	1 914 729 654	1 565 366 879	1 914 729 654	0	1 565 366 879	0
6 Transferts en capital		0	0	4 295 410 735	3 269 410 735	4 295 410 735	0	3 269 410 735	0	
Total Prog. 2045	0	0	6 819 183 192	5 443 820 417	6 819 183 192	0	5 443 820 417	0		



PREMIERE LOI DE FINANCES RECTIFICATIVE 2024

TABLEAU RECAPITULATIF DES CREDITS AE/CP PAR MINISTERE/INSTITUTION, PROGRAMME ET CATEGORIE DE DEPENSE

Budget			Source de financement				Catégories de dépense			
Budget Général et Comptes Spéciaux du Trésor			Ressources internes et ressources externes				1-2-3-4-5-6			
Ministère/Institution (Section)	Programme	Catégorie dépense	Crédits inscrits en LFI 2024		Projet LFR 2024 - Crédits inscrits		ECART			
			AE	CP	AE	CP	AE		CP	
							VAL ABS	%	VAL ABS	%
67 Ministère de l'Urbanisme, des Collectivités territoriales et de l'Aménagement des territoires	2046 Logement, construction d'équipement et d'infrastructures pub	2 Dépenses de personnel	0	0	239 855 824	239 855 824	239 855 824	0	239 855 824	0
		3 Acquisition de biens et services	0	0	136 863 014	136 863 014	136 863 014	0	136 863 014	0
		4 Transferts courants	0	0	783 500 000	783 500 000	783 500 000	0	783 500 000	0
		5 Investissements exécutés par l'Etat	0	0	1 648 496 462	1 132 594 048	1 648 496 462	0	1 132 594 048	0
		6 Transferts en capital	0	0	125 000 000	125 000 000	125 000 000	0	125 000 000	0
		Total Prog. 2046	0	0	2 933 715 300	2 417 812 886	2 933 715 300	0	2 417 812 886	0
	2047 Cadre de vie	2 Dépenses de personnel	0	0	244 791 000	244 791 000	244 791 000	0	244 791 000	0
		3 Acquisition de biens et services	0	0	2 099 820 774	2 099 820 774	2 099 820 774	0	2 099 820 774	0
		4 Transferts courants	0	0	18 700 000 000	18 700 000 000	18 700 000 000	0	18 700 000 000	0
		5 Investissements exécutés par l'Etat	0	0	19 241 757 835	17 414 971 912	19 241 757 835	0	17 414 971 912	0
		6 Transferts en capital	0	0	150 000 000	150 000 000	150 000 000	0	150 000 000	0
		Total Prog. 2047	0	0	40 436 369 609	38 609 583 686	40 436 369 609	0	38 609 583 686	0
	2085 Cohérence territoriale	2 Dépenses de personnel	0	0	83 472 000	83 472 000	83 472 000	0	83 472 000	0
		3 Acquisition de biens et services	0	0	32 392 851	32 392 851	32 392 851	0	32 392 851	0
		4 Transferts courants	0	0	857 500 000	857 500 000	857 500 000	0	857 500 000	0
		5 Investissements exécutés par l'Etat	0	0	12 717 701 272	11 694 197 402	12 717 701 272	0	11 694 197 402	0
		6 Transferts en capital	0	0	2 145 796 301	2 145 796 301	2 145 796 301	0	2 145 796 301	0
		Total Prog. 2085	0	0	15 836 862 424	14 813 358 554	15 836 862 424	0	14 813 358 554	0
	2086 Gouvernance territoriale	2 Dépenses de personnel	0	0	482 409 000	482 409 000	482 409 000	0	482 409 000	0
		3 Acquisition de biens et services	0	0	141 154 750	141 154 750	141 154 750	0	141 154 750	0
		4 Transferts courants	0	0	1 450 000 000	1 450 000 000	1 450 000 000	0	1 450 000 000	0



PREMIERE LOI DE FINANCES RECTIFICATIVE 2024

TABLEAU RECAPITULATIF DES CREDITS AE/CP PAR MINISTERE/INSTITUTION, PROGRAMME ET CATEGORIE DE DEPENSE

Budget			Source de financement				Catégories de dépense			
Budget Général et Comptes Spéciaux du Trésor			Ressources internes et ressources externes				1-2-3-4-5-6			
Ministère/Institution (Section)	Programme	Catégorie dépense	Crédits inscrits en LFI 2024		Projet LFR 2024 - Crédits inscrits		ECART			
			AE	CP	AE	CP	AE		CP	
							VAL ABS	%	VAL ABS	%
67 Ministère de l'Urbanisme, des Collectivités territoriales et de l'Aménagement des territoires	2086 Gouvernance territoriale	5 Investissements exécutés par l'Etat	0	0	269 777 671	269 609 167	269 777 671	0	269 609 167	0
		Total Prog. 2086	0	0	2 343 341 421	2 343 172 917	2 343 341 421	0	2 343 172 917	0
	2087 Financement du développement territorial	2 Dépenses de personnel	0	0	55 325 000	55 325 000	55 325 000	0	55 325 000	0
		3 Acquisition de biens et services	0	0	42 205 824	42 205 824	42 205 824	0	42 205 824	0
		4 Transferts courants	0	0	6 137 500 000	6 137 500 000	6 137 500 000	0	6 137 500 000	0
		5 Investissements exécutés par l'Etat	0	0	180 552 154	180 552 154	180 552 154	0	180 552 154	0
		6 Transferts en capital	0	0	64 116 422 514	64 116 422 514	64 116 422 514	0	64 116 422 514	0
		Total Prog. 2087	0	0	70 532 005 492	70 532 005 492	70 532 005 492	0	70 532 005 492	0
Total Section 67	0	0	143 557 695 553	138 231 752 607	143 557 695 553	0	138 231 752 607	0		
68 Ministère de l'Hydraulique et de l'assainissement	1028 Pilotage, Coordination et Gestion administrative	2 Dépenses de personnel	766 215 000	766 215 000	766 215 000	766 215 000	0	0	0	0
		3 Acquisition de biens et services	550 217 782	550 217 782	550 217 782	550 217 782	0	0	0	0
		4 Transferts courants	850 000 000	850 000 000	850 000 000	850 000 000	0	0	0	0
		Total Prog. 1028	2 166 432 782	2 166 432 782	2 166 432 782	2 166 432 782	0	0	0	0
	2088 Programme de Gestion Intégrée des Ressources en Eau	2 Dépenses de personnel	219 895 000	219 895 000	219 895 000	219 895 000	0	0	0	0
		3 Acquisition de biens et services	65 227 691	65 227 691	65 227 691	65 227 691	0	0	0	0
		4 Transferts courants	5 702 653 470	5 702 653 470	5 702 653 470	5 702 653 470	0	0	0	0
		5 Investissements exécutés par l'Etat	27 328 731 451	4 600 247 526	26 009 875 624	3 781 199 321	-1 318 855 827	-4,8	-819 048 205	-17,8
		6 Transferts en capital	7 987 135 260	2 742 455 980	7 987 135 260	2 742 455 980	0	0	0	0
		Total Prog. 2088	41 303 642 872	41 303 642 872	39 984 787 045	12 511 431 462	-1 318 855 827	-3,2	-819 048 205	-2,0
	2089 Programme d'Accès à l'Eau Potable	2 Dépenses de personnel	262 175 000	262 175 000	262 175 000	262 175 000	0	0	0	0
		3 Acquisition de biens et services	237 448 304	237 448 304	237 448 304	237 448 304	0	0	0	0
		4 Transferts courants	2 750 000 000	2 750 000 000	2 750 000 000	2 750 000 000	0	0	0	0



PREMIERE LOI DE FINANCES RECTIFICATIVE 2024

TABLEAU RECAPITULATIF DES CREDITS AE/CP PAR MINISTERE/INSTITUTION, PROGRAMME ET CATEGORIE DE DEPENSE

Budget		Source de financement				Catégories de dépense				
Budget Général et Comptes Spéciaux du Trésor		Ressources internes et ressources externes				1-2-3-4-5-6				
Ministère/Institution (Section)	Programme	Catégorie dépense	Crédits inscrits en LFI 2024		Projet LFR 2024 - Crédits inscrits		ECART			
			AE	CP	AE	CP	AE		CP	
							VAL ABS	%	VAL ABS	%
68 Ministère de l'Hydraulique et de l'assainissement	2089 Programme d'Accès à l'Eau Potable	5 Investissements exécutés par l'Etat	42 958 199 361	27 697 451 965	81 359 982 351	61 076 742 625	38 401 782 990	89,4	33 379 290 660	120,5
		6 Transferts en capital	21 361 233 260	14 893 728 130	21 671 233 260	15 203 728 130	310 000 000	1,5	310 000 000	2,1
		Total Prog. 2089	67 569 055 925	67 569 055 925	106 280 838 915	79 530 094 059	38 711 782 990	57,3	33 689 290 660	49,9
	2090 Programme d'Assainissement et de Gestion des Eaux Pluviales	2 Dépenses de personnel	388 519 000	388 519 000	388 519 000	388 519 000	0	0	0	0
		3 Acquisition de biens et services	172 095 000	172 095 000	172 095 000	172 095 000	0	0	0	0
		4 Transferts courants	60 000 000	60 000 000	60 000 000	60 000 000	0	0	0	0
		5 Investissements exécutés par l'Etat	96 357 019 890	47 380 890 299	105 866 515 982	59 998 030 318	9 509 496 092	9,9	12 617 140 019	26,6
		6 Transferts en capital	28 119 099 528	23 052 750 302	29 368 413 526	24 302 064 302	1 249 314 000	4,4	1 249 314 000	5,4
		Total Prog. 2090	125 096 733 416	125 096 733 416	135 855 543 508	84 920 708 620	10 758 810 092	8,6	13 866 454 019	11,1
	Total Section 68	236 135 864 995	132 391 970 449	284 287 602 250	179 128 666 923	48 151 737 255	20,4	46 736 696 474	35,3	
70 Ministère de l'Industrie et du Commerce	1577 Pilotage, Coordination et Gestion administrative	2 Dépenses de personnel	0	0	1 135 983 144	1 135 983 144	1 135 983 144	0	1 135 983 144	0
		3 Acquisition de biens et services	0	0	189 134 234	189 134 234	189 134 234	0	189 134 234	0
		4 Transferts courants	0	0	944 771 460	944 771 460	944 771 460	0	944 771 460	0
		Total Prog. 1577	0	0	2 269 888 838	2 269 888 838	2 269 888 838	0	2 269 888 838	0
	2041 Développement du marché intérieur et de la consommation	2 Dépenses de personnel	0	0	1 583 144 328	1 583 144 328	1 583 144 328	0	1 583 144 328	0
		3 Acquisition de biens et services	0	0	157 545 327	157 545 327	157 545 327	0	157 545 327	0
		4 Transferts courants	0	0	1 007 482 500	1 007 482 500	1 007 482 500	0	1 007 482 500	0
		5 Investissements exécutés par l'Etat	0	0	1 198 139 286	939 567 629	1 198 139 286	0	939 567 629	0
		6 Transferts en capital	0	0	755 250 000	755 250 000	755 250 000	0	755 250 000	0
	Total Prog. 2041	0	0	4 701 561 441	4 442 989 784	4 701 561 441	0	4 442 989 784	0	
2042 Renforcement de l'intégration du Sénégal dans le commerce in	2 Dépenses de personnel	0	0	308 762 000	308 762 000	308 762 000	0	308 762 000	0	
	3 Acquisition de biens et services	0	0	93 289 603	93 289 603	93 289 603	0	93 289 603	0	



PREMIERE LOI DE FINANCES RECTIFICATIVE 2024

TABLEAU RECAPITULATIF DES CREDITS AE/CP PAR MINISTERE/INSTITUTION, PROGRAMME ET CATEGORIE DE DEPENSE

Budget			Source de financement				Catégories de dépense				
Budget Général et Comptes Spéciaux du Trésor			Ressources internes et ressources externes				1-2-3-4-5-6				
Ministère/Institution (Section)	Programme	Catégorie dépense	Crédits inscrits en LFI 2024		Projet LFR 2024 - Crédits inscrits		ECART				
			AE	CP	AE	CP	AE		CP		
							VAL ABS	%	VAL ABS	%	
70 Ministère de l'Industrie et du Commerce	2042 Renforcement de l'intégration du Sénégal dans le commerce in	4 Transferts courants	0	0	300 000 000	300 000 000	300 000 000	0	300 000 000	0	
		5 Investissements exécutés par l'Etat	0	0	1 865 347 399	2 068 982 795	1 865 347 399	0	2 068 982 795	0	
		Total Prog. 2042	0	0	2 567 399 002	2 771 034 398	2 567 399 002	0	2 771 034 398	0	
	2043 Promo et développement Entreprenariat privé et des PME/PMI	2 Dépenses de personnel	0	0	125 955 000	125 955 000	125 955 000	0	125 955 000	0	
		3 Acquisition de biens et services	0	0	241 449 660	241 449 660	241 449 660	0	241 449 660	0	
		4 Transferts courants	0	0	1 386 372 482	1 386 372 482	1 386 372 482	0	1 386 372 482	0	
		5 Investissements exécutés par l'Etat	0	0	14 169 652 594	14 169 652 594	14 169 652 594	0	14 169 652 594	0	
		6 Transferts en capital	0	0	8 519 665 012	8 519 665 012	8 519 665 012	0	8 519 665 012	0	
		Total Prog. 2043	0	0	24 443 094 748	24 443 094 748	24 443 094 748	0	24 443 094 748	0	
	2044 Promotion et valorisation des produits locaux	4 Transferts courants	0	0	725 000 000	725 000 000	725 000 000	0	725 000 000	0	
		5 Investissements exécutés par l'Etat	0	0	142 482 264	161 579 744	142 482 264	0	161 579 744	0	
		Total Prog. 2044	0	0	867 482 264	886 579 744	867 482 264	0	886 579 744	0	
	2049 compétitivité de l'industrie sénégalaise	2 Dépenses de personnel	0	0	135 502 000	135 502 000	135 502 000	0	135 502 000	0	
		3 Acquisition de biens et services	0	0	12 274 019	12 274 019	12 274 019	0	12 274 019	0	
		4 Transferts courants	0	0	1 680 190 000	1 680 190 000	1 680 190 000	0	1 680 190 000	0	
		5 Investissements exécutés par l'Etat	0	0	98 532 812 315	96 178 170 145	98 532 812 315	0	96 178 170 145	0	
		6 Transferts en capital	0	0	5 906 402 000	50 000 000	5 906 402 000	0	50 000 000	0	
		Total Prog. 2049	0	0	106 267 180 334	98 056 136 164	106 267 180 334	0	98 056 136 164	0	
	Total Section 70	0	0	141 116 606 627	132 869 723 676	141 116 606 627	0	132 869 723 676	0		
	71 Ministère de l'Artisanat et de la Transformation du Secteur Informel	1570 Pilotage, Coordination et Gestion administrative	2 Dépenses de personnel	350 178 000	350 178 000	0	0	-350 178 000	-100	-350 178 000	-100
			3 Acquisition de biens et services	336 125 000	336 125 000	155 434 740	155 434 740	-180 690 260	-53,8	-180 690 260	-53,8
5 Investissements exécutés par l'Etat			265 000 000	265 000 000	107 867 697	107 867 697	-157 132 303	-59,3	-157 132 303	-59,3	



PREMIERE LOI DE FINANCES RECTIFICATIVE 2024

TABLEAU RECAPITULATIF DES CREDITS AE/CP PAR MINISTERE/INSTITUTION, PROGRAMME ET CATEGORIE DE DEPENSE

Ministère/Institution (Section)	Programme	Catégorie dépense	Budget		Source de financement		Catégories de dépense			
			Budget Général et Comptes Spéciaux du Trésor		Ressources internes et ressources externes		1-2-3-4-5-6			
			Crédits inscrits en LFI 2024		Projet LFR 2024 - Crédits inscrits		AE		CP	
		AE	CP	AE	CP	VAL ABS	%	VAL ABS	%	
		Total Prog. 1570	951 303 000	951 303 000	263 302 437	263 302 437	-688 000 563	-72,3	-688 000 563	-72,3
71 Ministère de l'Artisanat et de la Transformation du Secteur Informel	1570 Pilotage, Coordination et Gestion administrative	2 Dépenses de personnel	219 575 000	219 575 000	0	0	-219 575 000	-100	-219 575 000	-100
		3 Acquisition de biens et services	64 073 000	64 073 000	22 899 763	22 899 763	-41 173 237	-64,3	-41 173 237	-64,3
		4 Transferts courants	2 150 000 000	2 150 000 000	1 083 809 166	1 083 809 166	-1 066 190 834	-49,6	-1 066 190 834	-49,6
		5 Investissements exécutés par l'Etat	1 800 000 000	1 150 000 000	595 109 449	344 752 236	-1 204 890 551	-66,9	-805 247 764	-70,0
		6 Transferts en capital	3 000 000 000	3 000 000 000	1 500 000 000	1 500 000 000	-1 500 000 000	-50	-1 500 000 000	-50
		Total Prog. 2121	7 233 648 000	7 233 648 000	3 201 818 378	2 951 461 165	-4 031 829 622	-55,7	-3 632 186 835	-50,2
	2122 Transformation Encadrement Economie informelle	2 Dépenses de personnel	11 410 000	11 410 000	0	0	-11 410 000	-100	-11 410 000	-100
		3 Acquisition de biens et services	150 710 500	150 710 500	30 180 964	30 180 964	-120 529 536	-80,0	-120 529 536	-80,0
		5 Investissements exécutés par l'Etat	600 000 000	600 000 000	195 978 658	168 979 904	-404 021 342	-67,3	-431 020 096	-71,8
		Total Prog. 2122	762 120 500	762 120 500	226 159 622	199 160 868	-535 960 878	-70,3	-562 959 632	-73,9
	Total Section 71	8 947 071 500	8 297 071 500	3 691 280 437	3 413 924 470	-5 255 791 063	-58,7	-4 883 147 030	-58,9	
72 Ministère des Infrastructures et des Transports terrestres et aériens	1578 Pilotage, Coordination et Gestion administrative	2 Dépenses de personnel	0	0	1 079 562 680	1 079 562 680	1 079 562 680	0	1 079 562 680	0
		3 Acquisition de biens et services	0	0	420 334 367	420 334 367	420 334 367	0	420 334 367	0
		5 Investissements exécutés par l'Etat	0	0	405 012 493	503 687 508	405 012 493	0	503 687 508	0
		Total Prog. 1578	0	0	1 904 909 540	2 003 584 555	1 904 909 540	0	2 003 584 555	0
	2027 Développement, Gestion et Entretien des Infrastructures Routières	2 Dépenses de personnel	0	0	169 552 000	169 552 000	169 552 000	0	169 552 000	0
		3 Acquisition de biens et services	0	0	190 321 620	190 321 620	190 321 620	0	190 321 620	0
		4 Transferts courants	0	0	1 219 999 973	1 219 999 973	1 219 999 973	0	1 219 999 973	0
		5 Investissements exécutés par l'Etat	0	0	180 378 983 540	143 025 304 115	180 378 983 540	0	143 025 304 115	0
		6 Transferts en capital	0	0	102 028 024 612	76 732 040 933	102 028 024 612	0	76 732 040 933	0



PREMIERE LOI DE FINANCES RECTIFICATIVE 2024

TABLEAU RECAPITULATIF DES CREDITS AE/CP PAR MINISTERE/INSTITUTION, PROGRAMME ET CATEGORIE DE DEPENSE

Budget		Source de financement				Catégories de dépense				
Budget Général et Comptes Spéciaux du Trésor		Ressources internes et ressources externes				1-2-3-4-5-6				
Ministère/Institution (Section)	Programme	Catégorie dépense	Crédits inscrits en LFI 2024		Projet LFR 2024 - Crédits inscrits		ECART			
			AE	CP	AE	CP	AE		CP	
							VAL ABS	%	VAL ABS	%
72 Ministère des Infrastructures et des Transports terrestres et aériens	2027 Développement, Gestion et Entretien des Infrastructures Routières	Total Prog. 2027	0	0	283 986 881 745	221 337 218 641	283 986 881 745	0	221 337 218 641	0
	2028 Développement, Gestion et Entretien du Réseau ferroviaire	3 Acquisition de biens et services	0	0	4 546 860	4 546 860	4 546 860	0	4 546 860	0
		4 Transferts courants	0	0	12 961 788 054	12 961 788 054	12 961 788 054	0	12 961 788 054	0
		5 Investissements exécutés par l'Etat	0	0	47 098 260 944	47 098 260 944	47 098 260 944	0	47 098 260 944	0
		6 Transferts en capital	0	0	15 840 000 000	15 840 000 000	15 840 000 000	0	15 840 000 000	0
		Total Prog. 2028	0	0	75 904 595 858	75 904 595 858	75 904 595 858	0	75 904 595 858	0
	2029 Développement et modernisation des services de transport	2 Dépenses de personnel	0	0	713 592 000	713 592 000	713 592 000	0	713 592 000	0
		3 Acquisition de biens et services	0	0	97 762 343	97 762 343	97 762 343	0	97 762 343	0
		4 Transferts courants	0	0	8 100 000 000	8 100 000 000	8 100 000 000	0	8 100 000 000	0
		5 Investissements exécutés par l'Etat	0	0	22 224 652 594	22 224 652 594	22 224 652 594	0	22 224 652 594	0
		6 Transferts en capital	0	0	5 350 000 000	5 348 018 380	5 350 000 000	0	5 348 018 380	0
		Total Prog. 2029	0	0	36 486 006 937	36 484 025 317	36 486 006 937	0	36 484 025 317	0
	2051 développement de la Sécurité et de la Sureté du Transport aer	2 Dépenses de personnel	0	0	25 256 240	25 256 240	25 256 240	0	25 256 240	0
		3 Acquisition de biens et services	0	0	10 678 429	10 678 429	10 678 429	0	10 678 429	0
		4 Transferts courants	0	0	2 751 332 000	2 751 332 000	2 751 332 000	0	2 751 332 000	0
		Total Prog. 2051	0	0	2 787 266 669	2 787 266 669	2 787 266 669	0	2 787 266 669	0
	2052 Développement des infrastructures aéroportuaires	2 Dépenses de personnel	0	0	14 906 000	14 906 000	14 906 000	0	14 906 000	0
		3 Acquisition de biens et services	0	0	11 750 000	11 750 000	11 750 000	0	11 750 000	0
		4 Transferts courants	0	0	4 075 000 000	4 075 000 000	4 075 000 000	0	4 075 000 000	0
		5 Investissements exécutés par l'Etat	0	0	604 483 111	540 776 886	604 483 111	0	540 776 886	0



PREMIERE LOI DE FINANCES RECTIFICATIVE 2024

TABLEAU RECAPITULATIF DES CREDITS AE/CP PAR MINISTERE/INSTITUTION, PROGRAMME ET CATEGORIE DE DEPENSE

Budget			Source de financement				Catégories de dépense			
Budget Général et Comptes Spéciaux du Trésor			Ressources internes et ressources externes				1-2-3-4-5-6			
Ministère/Institution (Section)	Programme	Catégorie dépense	Crédits inscrits en LFI 2024		Projet LFR 2024 - Crédits inscrits		ECART			
			AE	CP	AE	CP	AE		CP	
							VAL ABS	%	VAL ABS	%
72 Ministère des Infrastructures et des Transports terrestres et aériens	2052 Développement des infrastructures aéroportuaires	6 Transferts en capital	0	0	815 000 000	815 000 000	815 000 000	0	815 000 000	0
		Total Prog. 2052	0	0	5 521 139 111	5 457 432 886	5 521 139 111	0	5 457 432 886	0
	Total Section 72	0	0	406 590 799 860	343 974 123 926	406 590 799 860	0	343 974 123 926	0	
73 Ministère des Transports Aériens et du Développement des Infrastructures Aéroportuaires	1571 Pilotage, Coordination et Gestion administrative	2 Dépenses de personnel	365 894 680	365 894 680	0	0	-365 894 680	-100	-365 894 680	-100
		3 Acquisition de biens et services	229 000 000	229 000 000	169 951 090	169 951 090	-59 048 910	-25,8	-59 048 910	-25,8
		5 Investissements exécutés par l'Etat	202 980 000	202 980 000	94 489 469	94 489 469	-108 490 531	-53,4	-108 490 531	-53,4
		Total Prog. 1571	797 874 680	797 874 680	264 440 559	264 440 559	-533 434 121	-66,9	-533 434 121	-66,9
	2051 développement de la Sécurité et de la Sureté du Transport aer	2 Dépenses de personnel	25 256 240	25 256 240	0	0	-25 256 240	-100	-25 256 240	-100
		3 Acquisition de biens et services	50 807 257	50 807 257	29 429 755	29 429 755	-21 377 502	-42,1	-21 377 502	-42,1
		4 Transferts courants	5 924 614 960	5 924 614 960	5 330 864 960	5 330 864 960	-593 750 000	-10,0	-593 750 000	-10,0
		Total Prog. 2051	6 000 678 457	6 000 678 457	5 360 294 715	5 360 294 715	-640 383 742	-10,7	-640 383 742	-10,7
	2052 Développement des infrastructures aéroportuaires	2 Dépenses de personnel	14 906 000	14 906 000	0	0	-14 906 000	-100	-14 906 000	-100
		3 Acquisition de biens et services	64 796 786	64 796 786	41 264 845	41 264 845	-23 531 941	-36,3	-23 531 941	-36,3
		4 Transferts courants	2 500 000 000	2 500 000 000	1 875 000 000	1 875 000 000	-625 000 000	-25	-625 000 000	-25
		5 Investissements exécutés par l'Etat	5 551 261 954	5 551 261 954	289 523 425	289 523 425	-5 261 738 529	-94,8	-5 261 738 529	-94,8
		6 Transferts en capital	2 225 000 000	2 225 000 000	1 112 500 000	1 112 500 000	-1 112 500 000	-50	-1 112 500 000	-50
Total Prog. 2052		10 355 964 740	10 355 964 740	3 318 288 270	3 318 288 270	-7 037 676 470	-68,0	-7 037 676 470	-68,0	
Total Section 73	17 154 517 877	17 154 517 877	8 943 023 544	8 943 023 544	-8 211 494 333	-47,9	-8 211 494 333	-47,9		
74 Ministère du Tourisme et de l'Artisanat	1579 Pilotage, Coordination et Gestion administrative	2 Dépenses de personnel	0	0	772 462 000	772 462 000	772 462 000	0	772 462 000	0
		3 Acquisition de biens et services	0	0	398 218 065	398 218 065	398 218 065	0	398 218 065	0
		5 Investissements exécutés par l'Etat	0	0	194 066 092	205 270 310	-194 066 092	0	205 270 310	0
		Total Prog. 1579	0	0	1 364 746 157	1 375 950 375	1 364 746 157	0	1 375 950 375	0



PREMIERE LOI DE FINANCES RECTIFICATIVE 2024

TABLEAU RECAPITULATIF DES CREDITS AE/CP PAR MINISTERE/INSTITUTION, PROGRAMME ET CATEGORIE DE DEPENSE

Budget		Source de financement				Catégories de dépense				
Budget Général et Comptes Spéciaux du Trésor		Ressources internes et ressources externes				1-2-3-4-5-6				
Ministère/Institution (Section)	Programme	Catégorie dépense	Crédits inscrits en LFI 2024		Projet LFR 2024 - Crédits inscrits		ECART			
			AE	CP	AE	CP	AE		CP	
							VAL ABS	%	VAL ABS	%
74 Ministère du Tourisme et de l'Artisanat	2050 Développement de l'Offre touristique	2 Dépenses de personnel	0	0	151 535 000	151 535 000	151 535 000	0	151 535 000	0
		3 Acquisition de biens et services	0	0	61 574 416	61 574 416	61 574 416	0	61 574 416	0
		4 Transferts courants	0	0	1 498 750 000	1 498 750 000	1 498 750 000	0	1 498 750 000	0
		5 Investissements exécutés par l'Etat	0	0	528 388 064	1 197 106 842	528 388 064	0	1 197 106 842	0
		6 Transferts en capital	0	0	1 125 000 000	1 125 000 000	1 125 000 000	0	1 125 000 000	0
		Total Prog. 2050	0	0	3 365 247 480	4 033 966 258	3 365 247 480	0	4 033 966 258	0
	2121 Développement de l'artisanat	2 Dépenses de personnel	0	0	219 575 000	219 575 000	219 575 000	0	219 575 000	0
		3 Acquisition de biens et services	0	0	22 009 075	22 009 075	22 009 075	0	22 009 075	0
		4 Transferts courants	0	0	1 066 190 834	1 066 190 834	1 066 190 834	0	1 066 190 834	0
		5 Investissements exécutés par l'Etat	0	0	542 412 620	326 358 982	542 412 620	0	326 358 982	0
		6 Transferts en capital	0	0	1 050 000 000	1 050 000 000	1 050 000 000	0	1 050 000 000	0
		Total Prog. 2121	0	0	2 900 187 529	2 684 133 891	2 900 187 529	0	2 684 133 891	0
	2122 Transformation Encadrement Economie informelle	2 Dépenses de personnel	0	0	11 410 000	11 410 000	11 410 000	0	11 410 000	0
		3 Acquisition de biens et services	0	0	68 661 156	68 661 156	68 661 156	0	68 661 156	0
		5 Investissements exécutés par l'Etat	0	0	172 534 514	199 518 712	172 534 514	0	199 518 712	0
		Total Prog. 2122	0	0	252 605 670	279 589 868	252 605 670	0	279 589 868	0
	2123 Promotion de la Destination	2 Dépenses de personnel	0	0	33 384 000	33 384 000	33 384 000	0	33 384 000	0
		3 Acquisition de biens et services	0	0	90 004 139	90 004 139	90 004 139	0	90 004 139	0
		4 Transferts courants	0	0	750 000 000	750 000 000	750 000 000	0	750 000 000	0
		Total Prog. 2123	0	0	873 388 139	873 388 139	873 388 139	0	873 388 139	0
Total Section 74	0	0	8 756 174 975	9 247 028 531	8 756 174 975	0	9 247 028 531	0		



PREMIERE LOI DE FINANCES RECTIFICATIVE 2024

TABLEAU RECAPITULATIF DES CREDITS AE/CP PAR MINISTERE/INSTITUTION, PROGRAMME ET CATEGORIE DE DEPENSE

Budget			Source de financement				Catégories de dépense			
Budget Général et Comptes Spéciaux du Trésor			Ressources internes et ressources externes				1-2-3-4-5-6			
Ministère/Institution (Section)	Programme	Catégorie dépense	Crédits inscrits en LFI 2024		Projet LFR 2024 - Crédits inscrits		ECART			
			AE	CP	AE	CP	AE		CP	
							VAL ABS	%	VAL ABS	%
75 Ministère de l'Enseignement Supérieur de la Recherche et de l'Innovation	1029 Pilotage, Gestion et Coordination administrative	2 Dépenses de personnel	590 565 900	590 565 900	590 565 900	590 565 900	0	0	0	0
		3 Acquisition de biens et services	5 619 242 826	5 619 242 826	5 444 237 652	5 444 237 652	-175 005 174	-3,1	-175 005 174	-3,1
		4 Transferts courants	430 302 000	430 302 000	500 302 000	500 302 000	70 000 000	16,3	70 000 000	16,3
		Total Prog. 1029	6 640 110 726	6 640 110 726	6 535 105 552	6 535 105 552	-105 005 174	-1,6	-105 005 174	-1,6
	2091 Education supérieure	2 Dépenses de personnel	155 909 000	155 909 000	155 909 000	155 909 000	0	0	0	0
		3 Acquisition de biens et services	220 834 748	220 834 748	148 105 954	148 105 954	-72 728 794	-32,9	-72 728 794	-32,9
		4 Transferts courants	100 254 201 204	100 254 201 204	114 254 201 204	114 254 201 204	14 000 000 000	14,0	14 000 000 000	14,0
		5 Investissements exécutés par l'Etat	86 638 419 166	52 497 649 770	62 716 834 740	34 253 800 475	-23 921 584 426	-27,6	-18 243 849 295	-34,8
		6 Transferts en capital	22 233 982 146	13 094 734 414	22 233 982 146	13 094 734 414	0	0	0	0
	Total Prog. 2091	209 503 346 264	209 503 346 264	199 509 033 044	161 906 751 047	-9 994 313 220	-4,8	-4 316 578 089	-2,1	
	2092 OEuvres sociales universitaires	2 Dépenses de personnel	109 935 880	109 935 880	109 935 880	109 935 880	0	0	0	0
		3 Acquisition de biens et services	208 999 898	208 999 898	208 143 629	208 143 629	-856 269	-0,4	-856 269	-0,4
		4 Transferts courants	121 829 761 900	121 829 761 900	135 079 761 900	135 079 761 900	13 250 000 000	10,9	13 250 000 000	10,9
		5 Investissements exécutés par l'Etat	4 419 677 689	4 419 677 689	2 912 096 093	2 822 110 727	-1 507 581 596	-34,1	-1 597 566 962	-36,1
		6 Transferts en capital	4 000 000 000	4 000 000 000	4 000 000 000	4 000 000 000	0	0	0	0
Total Prog. 2092	130 568 375 367	130 568 375 367	142 309 937 502	142 219 952 136	11 741 562 136	9,0	11 651 576 769	8,9		
Total Section 75	346 711 832 357	303 431 815 229	348 354 076 098	310 661 808 735	1 642 243 741	0,5	7 229 993 506	2,4		
83 Ministère des Mines et de la Géologie	1566 Pilotage, Coordination et Gestion administrative	2 Dépenses de personnel	461 822 056	461 822 056	4 800 000	4 800 000	-457 022 056	-99,0	-457 022 056	-99,0
		3 Acquisition de biens et services	246 504 358	246 504 358	107 180 796	107 180 796	-139 323 562	-56,5	-139 323 562	-56,5
		4 Transferts courants	818 000 000	818 000 000	613 500 000	613 500 000	-204 500 000	-25	-204 500 000	-25
		5 Investissements exécutés par l'Etat	282 000 000	282 000 000	14 933 608	7 466 804	-267 066 392	-94,7	-274 533 196	-97,4
		Total Prog. 1566	1 808 326 414	1 808 326 414	740 414 404	732 947 600	-1 067 912 010	-59,1	-1 075 378 814	-59,5



PREMIERE LOI DE FINANCES RECTIFICATIVE 2024

TABLEAU RECAPITULATIF DES CREDITS AE/CP PAR MINISTERE/INSTITUTION, PROGRAMME ET CATEGORIE DE DEPENSE

Budget			Source de financement				Catégories de dépense			
Budget Général et Comptes Spéciaux du Trésor			Ressources internes et ressources externes				1-2-3-4-5-6			
Ministère/Institution (Section)	Programme	Catégorie dépense	Crédits inscrits en LFI 2024		Projet LFR 2024 - Crédits inscrits		ECART			
			AE	CP	AE	CP	AE		CP	
							VAL ABS	%	VAL ABS	%
83 Ministère des Mines et de la Géologie	2115 Mines	2 Dépenses de personnel	313 584 000	313 584 000	4 000 000	4 000 000	-309 584 000	-98,7	-309 584 000	-98,7
		3 Acquisition de biens et services	223 044 704	223 044 704	95 922 439	95 922 439	-127 122 265	-57,0	-127 122 265	-57,0
		4 Transferts courants	3 350 000 000	3 350 000 000	1 850 000 000	1 850 000 000	-1 500 000 000	-44,8	-1 500 000 000	-44,8
		5 Investissements exécutés par l'Etat	900 000 000	900 000 000	274 586 637	64 480 451	-625 413 363	-69,5	-835 519 549	-92,8
		Total Prog. 2115	4 786 628 704	4 786 628 704	2 224 509 076	2 014 402 890	-2 562 119 628	-53,5	-2 772 225 814	-57,9
	2116 Géologie	2 Dépenses de personnel	76 593 000	76 593 000	0	0	-76 593 000	-100	-76 593 000	-100
		3 Acquisition de biens et services	31 160 039	31 160 039	14 408 186	14 408 186	-16 751 853	-53,8	-16 751 853	-53,8
		4 Transferts courants	1 230 000 000	1 230 000 000	865 000 000	865 000 000	-365 000 000	-29,7	-365 000 000	-29,7
		5 Investissements exécutés par l'Etat	810 000 000	810 000 000	0	137 644 395	-810 000 000	-100	-672 355 605	-83,0
		Total Prog. 2116	2 147 753 039	2 147 753 039	879 408 186	1 017 052 581	-1 268 344 853	-59,1	-1 130 700 458	-52,6
	Total Section 83			8 742 708 157	8 742 708 157	3 844 331 666	3 764 403 071	-4 898 376 491	-56,0	-4 978 305 086
84 Ministère du Développement Communautaire, de la Solidarité Nationale et de l'Equipé Sociale et Territoriale	1035 COORDINATION ET GESTION ADMINISTRATIVE	2 Dépenses de personnel	1 491 604 340	1 491 604 340	0	0	-1 491 604 340	-100	-1 491 604 340	-100
		3 Acquisition de biens et services	453 581 489	453 581 489	206 958 334	206 958 334	-246 623 155	-54,4	-246 623 155	-54,4
		4 Transferts courants	415 000 000	415 000 000	207 500 000	207 500 000	-207 500 000	-50	-207 500 000	-50
		5 Investissements exécutés par l'Etat	24 500 000	24 500 000	0	0	-24 500 000	-100	-24 500 000	-100
		Total Prog. 1035	2 384 685 829	2 384 685 829	414 458 334	414 458 334	-1 970 227 495	-82,6	-1 970 227 495	-82,6
	2105 DEVELOPPEMENT COMMUNAUTAIRE ET EQUITE TERRITORIALE	2 Dépenses de personnel	695 076 028	695 076 028	0	0	-695 076 028	-100	-695 076 028	-100
		3 Acquisition de biens et services	173 072 332	173 072 332	50 723 466	50 723 466	-122 348 866	-70,7	-122 348 866	-70,7
		5 Investissements exécutés par l'Etat	127 395 174 917	19 235 616 933	0	0	-127 395 174 917	-100	-19 235 616 933	-100
		6 Transferts en capital	43 522 000 000	43 522 000 000	13 909 860 000	13 909 860 000	-29 612 140 000	-68,0	-29 612 140 000	-68,0
		Total Prog. 2105	171 785 323 277	171 785 323 277	13 960 583 466	13 960 583 466	-157 824 739 811	-91,9	-49 665 181 827	-28,9



PREMIERE LOI DE FINANCES RECTIFICATIVE 2024

TABLEAU RECAPITULATIF DES CREDITS AE/CP PAR MINISTERE/INSTITUTION, PROGRAMME ET CATEGORIE DE DEPENSE

Budget			Source de financement				Catégories de dépense			
Budget Général et Comptes Spéciaux du Trésor			Ressources internes et ressources externes				1-2-3-4-5-6			
Ministère/Institution (Section)	Programme	Catégorie dépense	Crédits inscrits en LFI 2024		Projet LFR 2024 - Crédits inscrits		ECART			
			AE	CP	AE	CP	AE		CP	
							VAL ABS	%	VAL ABS	%
84 Ministère du Développement Communautaire, de la Solidarité Nationale et de l'Equipé Sociale et Territoriale	2108 EQUITE SOCIALE	2 Dépenses de personnel	65 643 996	65 643 996	0	0	-65 643 996	-100	-65 643 996	-100
		3 Acquisition de biens et services	22 500 000	22 500 000	8 998 850	8 998 850	-13 501 150	-60,0	-13 501 150	-60,0
		4 Transferts courants	37 200 000 000	37 200 000 000	10 213 643 662	10 213 643 662	-26 986 356 338	-72,5	-26 986 356 338	-72,5
		5 Investissements exécutés par l'Etat	8 560 000 000	7 560 000 000	0	0	-8 560 000 000	-100	-7 560 000 000	-100
		6 Transferts en capital	53 030 875 200	53 030 875 200	26 455 875 200	26 455 875 200	-26 575 000 000	-50,1	-26 575 000 000	-50,1
		Total Prog. 2108	98 879 019 196	98 879 019 196	36 678 517 712	36 678 517 712	-62 200 501 484	-62,9	-61 200 501 484	-61,9
Total Section 84	273 049 028 302	163 889 470 318	51 053 559 512	51 053 559 512	-221 995 468 790	-81,3	-112 835 910 806	-68,8		
TOTAL GENERAL	6 700 256 196 308	5 755 358 508 000	6 998 638 207 284	6 437 169 370 600	298 382 010 976	4,5	681 810 862 600	11,8		

ANNEXE IV MODIFIE : DEFICIT STANDARD

En milliards de FCFA

En milliards de FCFA	LF 2024	% PIB
Ressources	3854,6	
Recettes ordinaires hors dons	3789,1	
recettes fiscales		3620,0
recettes non fiscales		169,1
Dons budgétaires	0,0	
Dons en capital	65,5	
Tirages sur subventions		
Charges	6216,8	
Dettes publiques (intérêt + commissions)		824,2
Intérêts et commission dette extérieure		564,9
Intérêts et commission dette intérieure		259,3
Dépenses de personnel		1442,5
Autres dépenses courantes		1871,0
Dépenses en capital sur ressources internes		900,7
Dépenses en capital sur ressources externes		1178,5
DEFICIT BUDGETAIRE GLOBAL	-2362,2	-11,6%
PIB 2024		20365,6

ANNEXE VI MODIFIE : SERVICE PREVISIONNEL DE LA DETTE PUBLIQUE

En milliards de FCFA

TYPES DE DETTE	TOTAL 2024		
	Principal	I & C	TOTAL
MULTILATERAUX	210,32	114,06	324,38
IDA/BIRD	53,42	30,44	83,86
BEI/FED	5,46	4,24	9,70
BAD/FAD	28,94	30,57	59,51
OPEP/BADEA/BID	52,12	26,05	78,17
AUTRES	70,39	22,75	93,14
Dont BOAD	52,51	14,84	67,35
BILATERAUX	194,80	98,33	293,12
PAYS DE L'OCDE	64,28	22,94	87,21
PAYS ARABES	18,49	3,92	22,41
AUTRES	112,03	71,47	183,50
			0,00
CREDITS A L'EXPORTATION	159,46	92,32	251,78
			0,00
COMMERCIALE	381,46	260,18	641,64
dont EUROBOND/	97,19	165,73	262,92
DEUTSCHE	231,37	21,38	252,75
SCBANK	36,50	19,95	56,45
MUFG/HSBC	0,00	22,80	22,80
INTERÊTS SUR TIRAGES FUTURES		0,00	0,00
TOTAL HORS PPTE/IADM	946,04	564,89	1 510,93
Rachat DTS FMI	88,69	15,96	104,64
Autres Emprunts LT	85,16	4,61	89,78
Obligations du Trésor par Adjudication	196,18	153,91	350,09
Bons du Trésor par Adjudication/compte de dépôt	356,36	0,66	357,02
Obligations du trésor par les sukuk	25,00	4,21	29,21
Obligations par Appel Public à L'Epargne	21,04	39,93	60,97
Intérêts et commission sur émissions futures			0,00
CREDITS BANCAIRES	164,00	40,00	
TOTAL AVEC FMI	936,42	259,27	1 195,69
TOTAL GENERAL SERVICE DE LA DETTE PUBLIQUE avec	1 882,46	824,15	2 706,62

ANNEXE VII MODIFIE : TABLAU MATRICIEL CROISE DE LA CLASSIFICATION ADMINISTRATIVE ET ECONOMIQUE HORS CST

République du Sénégal



Un peuple-Un but-Une foi

PREMIERE LOI DE FINANCES RECTIFICATIVE 2024

TABLAU MATRICIEL CROISE CLASSIFICATIONS ADMINISTRATIVE (SECTIONS) ET ECONOMIQUE (CATEGORIES DE DEPENSE)

Budget Général		Ressources internes et ressources externes												
Classification administrative Section (Ministère ou Institution)	Classification Economique - Catégorie de dépense													
	Charges financières dette	Dépenses de personnel	Acquisition de biens et services		Transferts courants		Investissements exécutés par l'Etat		Transferts en capital		Total			
	AE/CP	AE/CP	AE	CP	AE	CP	AE	CP	AE	CP	AE	CP		
10 Dette Publique	824 150 000 000	0	0	0	0	0	0	0	0	0	0	0	824 150 000 000	824 150 000 000
21 Présidence de la République	0	18 574 365 000	8 109 461 505	8 109 461 505	45 347 671 866	45 347 671 866	0	0	9 977 643 646	9 977 643 646	82 009 142 017	82 009 142 017	82 009 142 017	82 009 142 017
22 Assemblée Nationale	0	0	0	0	19 974 015 137	19 974 015 137	0	0	1 000 000 000	1 000 000 000	20 974 015 137	20 974 015 137	20 974 015 137	20 974 015 137
24 Conseil Economique Social et Environnemental	0	0	0	0	7 541 040 284	7 541 040 284	0	0	0	0	7 541 040 284	7 541 040 284	7 541 040 284	7 541 040 284
25 Conseil Constitutionnel	0	505 705 000	0	0	1 250 000 000	1 250 000 000	0	0	0	0	1 755 705 000	1 755 705 000	1 755 705 000	1 755 705 000
27 Cour Suprême	0	2 141 504 000	0	0	2 600 000 000	2 600 000 000	1 342 872 827	240 000 000	0	0	6 084 376 827	4 981 504 000	6 084 376 827	4 981 504 000
28 Cour des Comptes	0	2 946 623 000	0	0	9 752 650 000	9 752 650 000	0	0	500 000 000	500 000 000	13 199 273 000	13 199 273 000	13 199 273 000	13 199 273 000
29 Haut Conseil des Collectivités Territoriales	0	0	0	0	7 810 000 000	7 810 000 000	0	0	0	0	7 810 000 000	7 810 000 000	7 810 000 000	7 810 000 000
30 Primature	0	5 522 676 204	7 777 627 574	7 777 627 574	5 533 177 069	5 533 177 069	398 492 246	398 492 246	8 800 000 000	8 800 000 000	28 031 973 093	28 031 973 093	28 031 973 093	28 031 973 093
31 Ministère de l'Intégration africaine et des Affaires étrangères	0	27 559 710 705	39 075 561 600	39 075 561 600	5 283 894 674	5 283 894 674	2 828 278 686	2 504 078 720	1 250 000 000	1 250 000 000	75 997 445 665	75 673 245 699	75 997 445 665	75 673 245 699
32 Ministère des Forces Armées	0	212 180 830 828	61 538 123 471	61 538 123 471	6 378 480 000	6 378 480 000	93 268 252 083	92 470 960 144	14 601 075 883	14 601 075 883	387 966 762 265	387 169 470 326	387 966 762 265	387 169 470 326
33 Ministère de l'Intérieur et de la Sécurité publique	0	103 837 643 738	39 901 804 101	39 901 804 101	39 410 219 060	39 410 219 060	84 459 138 814	54 312 062 409	18 077 000 000	9 859 000 000	285 685 805 713	247 320 729 308	285 685 805 713	247 320 729 308
34 Ministère de la Justice	0	36 102 288 048	16 056 143 652	16 056 143 652	12 307 599 000	12 307 599 000	5 178 122 973	4 326 599 840	10 758 537 342	10 758 537 342	80 402 691 015	79 551 167 882	80 402 691 015	79 551 167 882
35 Ministère de la Fonction publique et de la Réforme du Service public	0	3 006 739 520	1 871 542 033	1 871 542 033	595 000 000	595 000 000	2 310 198 515	2 373 362 489	0	0	7 783 480 068	7 846 644 042	7 783 480 068	7 846 644 042
37 Ministère du Travail, de l'Emploi et des Relations avec les Institutions	0	2 066 917 796	2 624 422 360	2 624 422 360	7 899 000 000	7 899 000 000	1 157 230 684	1 166 558 058	0	0	13 747 570 840	13 756 898 214	13 747 570 840	13 756 898 214
40 Ministère des Pêches, des Infrastructures maritimes et portuaires	0	2 416 803 643	590 611 442	590 611 442	11 328 876 472	11 328 876 472	16 429 799 943	6 831 935 782	4 450 000 000	4 450 000 000	35 216 091 500	25 618 227 339	35 216 091 500	25 618 227 339
41 Ministère des Infrastructures des Transports Terrestres et du Désenclaver	0	274 479 000	678 591 970	678 591 970	19 395 000 000	19 395 000 000	368 001 613	239 839 665	33 426 500 000	33 426 500 000	54 142 572 583	54 014 410 635	54 142 572 583	54 014 410 635
42 Ministère de l'Agriculture, de l'Équipement Rural et de la Souveraineté	0	0	621 792 213	621 792 213	10 884 797 587	10 884 797 587	3 170 268 455	909 149 314	83 486 946 743	83 486 946 743	98 163 804 998	95 902 685 857	98 163 804 998	95 902 685 857



PREMIERE LOI DE FINANCES RECTIFICATIVE 2024

TABLEAU MATRICIEL CROISE CLASSIFICATIONS ADMINISTRATIVE (SECTIONS) ET ECONOMIQUE (CATEGORIES DE DEPENSE)

Budget Général		Ressources internes et ressources externes										
Classification administrative Section (Ministère ou Institution)	Charges financières dette	Classification Economique - Catégorie de dépense										
		Dépenses de personnel	Acquisition de biens et services		Transferts courants		Investissements exécutés par l'Etat		Transferts en capital		Total	
			AE/CP	AE	CP	AE	CP	AE	CP	AE	CP	AE
43 Ministère des Finances et du Budget	0	39 280 782 489	14 601 727 888	14 601 727 888	304 730 416 882	304 730 416 882	84 054 615 842	50 947 198 013	66 657 576 395	66 657 576 395	509 325 119 496	476 217 701 667
44 Ministère du Pétrole et des Energies	0	17 487 820	186 169 962	186 169 962	170 412 181 000	170 412 181 000	554 499 274	228 207 079	2 125 000 000	2 125 000 000	173 295 338 056	172 969 045 857
45 Ministère du Commerce, de la Consommation et des Petites et Moyennes Entreprises	0	0	482 404 065	482 404 065	3 931 583 522	3 931 583 522	1 828 772 799	328 134 571	450 000 000	450 000 000	6 692 760 386	5 192 122 158
46 Ministère de l'Urbanisme du Logement et de l'Hygiène Publique	0	0	1 654 722 785	1 654 722 785	43 337 180 052	43 337 180 052	4 457 502 935	3 156 870 422	696 750 000	696 750 000	50 146 155 772	48 845 523 259
47 Ministère du Développement Industriel et des Petites et Moyennes Industries	0	0	288 423 236	288 423 236	1 745 190 000	1 745 190 000	318 423 645	318 423 645	350 000 000	350 000 000	2 702 036 881	2 702 036 881
48 Ministère de l'Agriculture, de la Souveraineté alimentaire et de l'Elevage	0	8 020 067 724	1 989 624 784	1 989 624 784	14 852 094 496	14 852 094 496	55 684 514 885	38 226 049 872	65 786 361 297	67 465 084 617	146 332 663 186	130 552 921 493
49 Ministère du Tourisme et des Loisirs	0	49 722 000	427 668 747	427 668 747	1 783 750 000	1 783 750 000	1 190 796 216	510 852 100	0	0	3 451 936 963	2 771 992 847
50 Ministère de l'Education Nationale	0	763 933 823 520	83 119 177 986	83 119 177 986	20 509 541 052	20 509 541 052	67 223 911 119	50 056 944 045	151 000 000	151 000 000	934 937 453 677	917 770 486 603
51 Ministère de la Jeunesse, des Sports et de la Culture	0	4 639 501 000	3 061 436 913	3 061 436 913	9 153 075 649	9 153 075 649	20 566 901 630	21 521 269 498	1 021 201 663	1 021 201 663	38 442 116 855	39 396 484 723
52 Ministère des Sports	0	0	8 798 968 323	8 798 968 323	190 000 000	190 000 000	3 281 032 839	556 961 621	0	0	12 270 001 162	9 545 929 944
53 Ministère de la Culture et du Patrimoine Historique	0	11 715 000	872 622 872	872 622 872	4 073 352 176	4 073 352 176	2 511 001 703	1 008 292 128	1 200 000 000	1 200 000 000	8 668 691 751	7 165 982 176
54 Ministère de la Santé et de l'Action Sociale	0	80 033 449 041	21 249 335 692	21 249 335 692	55 334 252 092	55 334 252 092	73 130 441 023	63 224 568 872	8 535 455 652	8 535 455 652	238 282 933 500	228 377 061 349
55 Ministère de la Jeunesse, de l'Entrepreneuriat et de l'Emploi	0	9 676 000	404 801 226	404 801 226	3 953 500 000	3 953 500 000	2 083 778 789	842 503 647	2 127 757 075	2 127 757 075	8 579 513 090	7 338 237 948
56 Ministère de l'Environnement et de la Transition écologique	0	12 959 383 720	4 056 122 319	4 056 122 319	15 177 000 000	15 177 000 000	22 742 597 488	22 649 945 444	3 708 150 810	3 708 150 810	58 643 254 337	58 550 602 293
57 Ministère de la Famille et des Solidarités	0	3 472 345 024	925 823 565	925 823 565	29 722 117 944	29 722 117 944	148 360 971 116	67 944 835 525	43 303 187 553	43 303 187 553	225 784 445 202	145 368 309 611
58 Ministère de la Femme, de la Famille et de la Protection des Enfants	0	0	788 302 992	788 302 992	2 684 728 906	2 684 728 906	1 738 943 438	1 362 481 878	0	0	5 211 975 336	4 835 513 776
59 Ministère de la Formation Professionnelle	0	39 583 155 000	8 490 886 884	8 490 886 884	1 858 851 900	1 858 851 900	9 160 997 780	9 125 416 656	30 150 000 000	30 150 000 000	89 243 891 564	89 208 310 440
60 Charges non Réparties	0	56 013 547 660	59 546 513 664	59 546 513 664	127 624 493 372	127 624 493 372	12 266 988 250	12 266 988 250	72 449 301 043	72 449 301 043	327 900 843 989	327 900 843 989



PREMIERE LOI DE FINANCES RECTIFICATIVE 2024

TABLEAU MATRICIEL CROISE CLASSIFICATIONS ADMINISTRATIVE (SECTIONS) ET ECONOMIQUE (CATEGORIES DE DEPENSE)

Budget Général		Ressources internes et ressources externes										
Classification administrative Section (Ministère ou Institution)	Classification Economique - Catégorie de dépense											
	Charges financières dette	Dépenses de personnel	Acquisition de biens et services		Transferts courants		Investissements exécutés par l'Etat		Transferts en capital		Total	
			AE/CP	AE	CP	AE	CP	AE	CP	AE	CP	AE
61 Ministère de l'Economie du Plan et de la Coopération	0	1 696 940 000	2 349 416 889	2 349 416 889	9 794 735 042	9 794 735 042	868 205 846	724 793 649	32 502 000 000	31 502 000 000	47 211 297 777	46 067 885 576
62 Ministère de l'Elevage et des Productions Animales	0	36 785 720	829 947 519	829 947 519	1 828 352 730	1 828 352 730	840 796 256	698 941 834	3 676 222 000	3 676 222 000	7 212 104 228	7 070 249 803
63 Ministère de la Communication, des Télécommunications et du Numérique	0	791 750 000	645 386 500	645 386 500	33 619 000 000	33 619 000 000	4 806 092 135	4 749 821 511	3 500 000 000	3 500 000 000	43 362 228 635	43 305 958 011
64 Ministère de la Microfinance et de l'Economie sociale et solidaire	0	379 399 988	938 567 507	938 567 507	3 113 000 000	3 113 000 000	10 001 712 651	9 957 635 979	0	0	14 432 680 146	14 388 603 474
65 Ministère des Collectivités Territoriales, de l'Aménagement et du Développement	0	0	415 640 027	415 640 027	36 026 893 371	36 026 893 371	4 000 000	4 000 000	4 935 453 753	4 935 453 753	41 381 987 151	41 381 987 151
66 Ministère de l'Energie, du Pétrole et des Mines	0	1 584 009 020	626 367 137	626 367 137	5 767 000 000	5 767 000 000	337 722 103 828	215 103 658 951	8 186 352 035	8 186 352 035	353 885 832 020	231 267 387 143
67 Ministère de l'Urbanisme, des Collectivités territoriales et de l'Aménagement	0	3 832 576 620	2 975 876 044	2 975 876 044	28 353 500 000	28 353 500 000	36 863 113 339	32 563 170 393	71 532 629 550	70 506 629 550	143 557 695 553	138 231 752 607
68 Ministère de l'Hydraulique et de l'assainissement	0	1 636 804 000	1 024 988 777	1 024 988 777	9 362 653 470	9 362 653 470	213 236 373 957	124 855 972 264	59 026 782 046	42 248 248 412	284 287 602 250	179 128 666 923
70 Ministère de l'Industrie et du Commerce	0	3 289 346 472	693 692 843	693 692 843	6 043 816 442	6 043 816 442	115 908 433 858	113 517 952 907	15 181 317 012	9 324 915 012	141 116 606 627	132 869 723 676
71 Ministère de l'Artisanat et de la Transformation du Secteur Informel	0	0	208 515 467	208 515 467	1 083 809 166	1 083 809 166	898 955 804	621 599 837	1 500 000 000	1 500 000 000	3 691 280 437	3 413 924 470
72 Ministère des Infrastructures et des Transports terrestres et aériens	0	2 002 868 920	735 393 619	735 393 619	29 108 120 027	29 108 120 027	250 711 392 682	213 392 682 047	124 033 024 612	98 735 059 313	406 590 799 860	343 974 123 926
73 Ministère des Transports Aériens et du Développement des Infrastructures Aériennes	0	0	240 645 690	240 645 690	7 205 864 960	7 205 864 960	384 012 894	384 012 894	1 112 500 000	1 112 500 000	8 943 023 544	8 943 023 544
74 Ministère du Tourisme et de l'Artisanat	0	1 188 366 000	640 466 851	640 466 851	3 314 940 834	3 314 940 834	1 437 401 290	1 928 254 846	2 175 000 000	2 175 000 000	8 756 174 978	9 247 028 531
75 Ministère de l'Enseignement Supérieur de la Recherche et de l'Innovation	0	856 410 780	5 800 487 235	5 800 487 235	249 834 265 104	249 834 265 104	65 628 930 833	37 075 911 202	26 233 982 146	17 094 734 414	348 354 076 098	310 661 808 735
83 Ministère des Mines et de la Géologie	0	8 800 000	217 511 421	217 511 421	3 328 500 000	3 328 500 000	289 520 248	209 591 650	0	0	3 844 331 666	3 764 403 071
84 Ministère du Développement Communautaire, de la Solidarité Nationale et de l'Action Sociale	0	0	266 680 650	266 680 650	10 421 143 662	10 421 143 662	0	0	40 365 735 200	40 365 735 200	51 053 559 512	51 053 559 512
Totaux	824 150 000 000	1 442 465 000 000	408 400 000 000	408 400 000 000	1 462 570 325 000	1 462 570 325 000	1 761 668 393 228	1 265 836 981 889	879 000 443 456	813 363 018 111	6 778 254 161 684	6 216 785 325 000

ANNEXE VIII MODIFIE : TABLEAU MATRICIEL CROISE DE LA CLASSIFICATION ADMINISTRATIVE ET FONCTIONNELLE HORS CST

Republique du Sénégal



Un peuple-Un but-Une foi

PREMIERE LOI DE FINANCES RECTIFICATIVE 2024

TABLEAU MATRICIEL CROISE CLASSIFICATIONS ADMINISTRATIVE (SECTIONS) ET FONCTIONNELLE (DIVISION)

Budget Général		Ressources internes et ressources externes				Catégories de dépense 1-2-3-4-5-6							
Classification administrative		Classification Fonctionnelle - Division											
Division		01 - SERVICES GÉNÉRAUX DES ADMINISTRATIONS PUBLIQUES	02 - DEFENSE	03 - ORDRE ET SECURITE PUBLICS	04 - AFFAIRES ÉCONOMIQUES	05 - PROTECTION DE L'ENVIRONNEMENT	06 - LOGEMENT ET ÉQUIPEMENTS COLLECTIFS	07 - SANTÉ	08 - LOISIRS, CULTURE ET CULTES	09 - ENSEIGNEMENT	10 - PROTECTION SOCIALE	Classe non identifiée	Total
10 Dette Publique	AE	824 150 000 000	0	0	0	0	0	0	0	0	0	0	824 150 000 000
	CP	824 150 000 000	0	0	0	0	0	0	0	0	0	0	824 150 000 000
21 Présidence de la République	AE	62 304 101 987	1 000 000 000	0	13 682 545 190	0	300 000 000	0	4 585 000 000	0	137 494 840	0	82 009 142 017
	CP	62 304 101 987	1 000 000 000	0	13 682 545 190	0	300 000 000	0	4 585 000 000	0	137 494 840	0	82 009 142 017
22 Assemblée Nationale	CP	20 974 015 137	0	0	0	0	0	0	0	0	0	0	20 974 015 137
	AE	20 974 015 137	0	0	0	0	0	0	0	0	0	0	20 974 015 137
24 Conseil Economique Social et Environnemental	AE	7 541 040 284	0	0	0	0	0	0	0	0	0	0	7 541 040 284
	CP	7 541 040 284	0	0	0	0	0	0	0	0	0	0	7 541 040 284
25 Conseil Constitutionnel	AE	0	0	1 755 705 000	0	0	0	0	0	0	0	0	1 755 705 000
	CP	0	0	1 755 705 000	0	0	0	0	0	0	0	0	1 755 705 000
27 Cour Suprême	AE	1 342 872 827	0	4 741 504 000	0	0	0	0	0	0	0	0	6 084 376 827
	CP	240 000 000	0	4 741 504 000	0	0	0	0	0	0	0	0	4 981 504 000
28 Cour des Comptes	CP	0	0	13 199 273 000	0	0	0	0	0	0	0	0	13 199 273 000
	AE	0	0	13 199 273 000	0	0	0	0	0	0	0	0	13 199 273 000
29 Haut Conseil des Collectivités Territoriales	CP	7 810 000 000	0	0	0	0	0	0	0	0	0	0	7 810 000 000
	AE	7 810 000 000	0	0	0	0	0	0	0	0	0	0	7 810 000 000
30 Primature	CP	19 815 979 351	107 417 339	0	1 247 257 229	0	1 241 897 174	1 500 000 000	526 000 000	1 993 422 000	1 600 000 000	0	28 031 973 093
	AE	19 815 979 351	107 417 339	0	1 247 257 229	0	1 241 897 174	1 500 000 000	526 000 000	1 993 422 000	1 600 000 000	0	28 031 973 093



PREMIERE LOI DE FINANCES RECTIFICATIVE 2024

TABLEAU MATRICIEL CROISE CLASSIFICATIONS ADMINISTRATIVE (SECTIONS) ET FONCTIONNELLE (DIVISION)

Budget Général		Ressources internes et ressources externes		Catégories de dépense 1-2-3-4-5-6									
Classification administrative		Classification Fonctionnelle - Division											
Division		01 - SERVICES GÉNÉRAUX DES ADMINISTRATIONS PUBLIQUES	02 - DÉFENSE	03 - ORDRE ET SÉCURITÉ PUBLICS	04 - AFFAIRES ÉCONOMIQUES	05 - PROTECTION DE L'ENVIRONNEMENT	06 - LOGEMENT ET ÉQUIPEMENTS COLLECTIFS	07 - SANTÉ	08 - LOISIRS, CULTURE ET CULTES	09 - ENSEIGNEMENT	10 - PROTECTION SOCIALE	Classe non identifiée	Total
31 Ministère de l'intégration africaine et des Affaires étrangères	AE	72 370 180 338	0	333 094 000	0	0	0	0	2 252 840 000	0	1 041 331 327	0	75 997 445 665
	CP	72 370 180 338	0	333 094 000	0	0	0	0	2 252 840 000	0	717 131 361	0	75 673 245 699
32 Ministère des Forces Armées	CP	2 313 831 166	371 653 741 439	1 522 999 999	0	19 059 308	755 000 000	8 954 686 746	0	981 775 293	968 376 375	0	387 169 470 326
	AE	2 313 831 166	372 451 033 378	1 522 999 999	0	19 059 308	755 000 000	8 954 686 746	0	981 775 293	968 376 375	0	387 966 762 265
33 Ministère de l'intérieur et de la Sécurité publique	CP	48 412 899 080	40 283 270 389	158 552 787 718	0	0	0	22 541 121	0	0	49 231 000	0	247 320 729 308
	AE	56 650 853 418	40 283 270 389	188 679 909 785	0	0	0	22 541 121	0	0	49 231 000	0	285 685 805 713
34 Ministère de la Justice	CP	0	0	68 703 467 845	54 094 080	0	0	144 739 173	0	2 196 750 377	8 452 116 407	0	79 551 167 882
	AE	0	0	69 554 990 978	54 094 080	0	0	144 739 173	0	2 196 750 377	8 452 116 407	0	80 402 691 015
35 Ministère de la Fonction publique et de la Réforme du Service public	CP	6 856 026 748	0	0	0	0	966 117 294	0	0	0	24 500 000	0	7 846 644 042
	AE	6 862 049 687	0	0	0	0	896 930 381	0	0	0	24 500 000	0	7 783 480 068
37 Ministère du Travail, de l'Emploi et des Relations avec les Institutions	AE	0	0	100 000 000	12 396 969 364	0	0	100 000 000	0	0	1 150 601 476	0	13 747 570 840
	CP	0	0	100 000 000	12 409 493 132	0	0	100 000 000	0	0	1 147 405 082	0	13 756 898 214
40 Ministère des Pêches, des Infrastructures maritimes et portuaires	CP	0	0	249 326 640	25 249 895 101	0	0	0	0	107 526 742	11 478 856	0	25 618 227 339
	AE	0	0	249 326 640	34 847 759 262	0	0	0	0	107 526 742	11 478 856	0	35 216 091 500
41 Ministère des Infrastructures des Transports Terrestres et du Désenclavement	AE	0	0	0	53 619 672 723	0	0	0	0	370 000 000	17 899 860	135 000 000	54 142 572 583
	CP	0	0	0	53 491 510 775	0	0	0	0	370 000 000	17 899 860	135 000 000	54 014 410 635
42 Ministère de l'Agriculture, de l'Équipement Rural et de la Souveraineté Alimentaire	CP	0	0	0	95 817 799 976	0	0	0	0	82 580 878	2 305 000	0	95 902 685 857
	AE	0	0	0	98 078 919 120	0	0	0	0	82 580 878	2 305 000	0	98 163 804 998



PREMIERE LOI DE FINANCES RECTIFICATIVE 2024

TABLEAU MATRICIEL CROISE CLASSIFICATIONS ADMINISTRATIVE (SECTIONS) ET FONCTIONNELLE (DIVISION)

Budget Général		Ressources internes et ressources externes		Catégories de dépense 1-2-3-4-5-6									
Classification administrative		Classification Fonctionnelle - Division											
Division		01 - SERVICES GÉNÉRAUX DES ADMINISTRATIONS PUBLIQUES	02 - DEFENSE	03 - ORDRE ET SECURITE PUBLICS	04 - AFFAIRES ECONOMIQUES	05 - PROTECTION DE L'ENVIRONNEMENT	06 - LOGEMENT ET EQUIPEMENTS COLLECTIFS	07 - SANTE	08 - LOISIRS, CULTURE ET CULTURE	09 - ENSEIGNEMENT	10- PROTECTION SOCIALE	Classe non identifiée	Total
43 Ministère des Finances et du Budget	CP	117 102 075 164	0	999 105 000	352 434 890 907	0	2 435 374 560	0	0	2 850 668 638	395 587 398	0	476 217 701 667
	AE	121 007 460 942	0	999 105 000	383 754 269 631	0	20 273 545 053	0	0	2 850 668 638	440 070 232	0	509 325 119 496
44 Ministère du Pétrole et des Energies	CP	0	0	0	172 961 286 857	0	0	0	0	0	7 759 000	0	172 969 045 857
	AE	0	0	0	173 287 579 056	0	0	0	0	0	7 759 000	0	173 295 338 056
45 Ministère du Commerce, de la Consommation et des Petites et Moyennes Entreprises	AE	0	0	0	5 196 673 038	0	1 486 600 350	0	0	0	9 487 000	0	6 692 760 386
	CP	0	0	0	4 945 374 177	0	237 260 981	0	0	0	9 487 000	0	5 192 122 158
46 Ministère de l'Urbanisme du Logement et de l'Hygiène Publique	CP	55 893 334	0	83 552 108	0	37 099 961 834	11 290 042 619	0	303 409 401	0	12 663 963	0	48 845 523 259
	AE	80 893 334	0	98 384 706	0	37 674 703 766	11 976 100 600	0	303 409 401	0	12 663 963	0	50 146 155 772
47 Ministère du Développement Industriel et des Petites et Moyennes Industries	CP	0	0	0	2 357 549 496	0	0	0	0	341 487 385	3 000 000	0	2 702 036 881
	AE	0	0	0	2 357 549 496	0	0	0	0	341 487 385	3 000 000	0	2 702 036 881
48 Ministère de l'Agriculture, de la Souveraineté alimentaire et de l'Élevage	CP	2 726 833 137	0	0	126 932 957 942	0	0	0	200 000 000	553 313 714	139 816 700	0	130 552 921 493
	AE	2 726 833 137	0	0	142 712 699 635	0	0	0	200 000 000	553 313 714	139 816 700	0	146 332 663 186
49 Ministère du Tourisme et des Loisirs	CP	0	0	0	2 587 871 469	0	0	0	125 228 000	50 893 378	8 000 000	0	2 771 892 847
	AE	0	0	0	3 267 815 585	0	0	0	125 228 000	50 893 378	8 000 000	0	3 451 936 963
50 Ministère de l'Éducation Nationale	CP	0	0	0	0	0	0	561 586 371	61 130 271	917 137 769 961	10 000 000	0	917 770 486 603
	AE	0	0	0	0	0	0	561 586 371	61 130 271	934 304 737 035	10 000 000	0	934 937 453 677
51 Ministère de la Jeunesse, des Sports et de la Culture	AE	66 442 500	0	0	4 737 073 007	0	0	0	30 718 851 993	622 042 790	2 297 706 569	0	38 442 116 855
	CP	66 442 500	0	0	4 522 073 007	0	0	0	31 888 219 861	622 042 790	2 297 706 569	0	39 396 484 723



PREMIERE LOI DE FINANCES RECTIFICATIVE 2024

TABLEAU MATRICIEL CROISE CLASSIFICATIONS ADMINISTRATIVE (SECTIONS) ET FONCTIONNELLE (DIVISION)

Budget Général		Ressources internes et ressources externes				Catégories de dépense 1-2-3-4-5-6							
Classification administrative		Classification Fonctionnelle - Division											
Division		01 - SERVICES GÉNÉRAUX DES ADMINISTRATIONS PUBLIQUES	02 - DEFENSE	03 - ORDRE ET SECURITE PUBLICS	04 - AFFAIRES ECONOMIQUES	05 - PROTECTION DE L'ENVIRONNEMENT	06 - LOGEMENT ET EQUIPEMENTS COLLECTIFS	07 - SANTE	08 - LOISIRS, CULTURE ET CULTES	09 - ENSEIGNEMENT	10 - PROTECTION SOCIALE	Classe non identifiée	Total
52 Ministère des Sports	CP	0	0	0	125 000 000	0	0	0	9 381 823 419	26 356 525	12 750 000	0	9 545 929 944
	AE	0	0	0	500 000 000	0	0	0	11 730 894 637	26 356 525	12 750 000	0	12 270 001 162
53 Ministère de la Culture et du Patrimoine Historique	CP	0	0	0	0	0	0	0	6 921 782 176	241 000 000	3 200 000	0	7 165 982 176
	AE	0	0	0	0	0	0	0	8 424 491 751	241 000 000	3 200 000	0	8 668 691 751
54 Ministère de la Santé et de l'Action Sociale	CP	100 000 000	0	0	0	0	0	220 819 971 885	0	1 798 803 518	5 658 285 946	0	228 377 061 349
	AE	100 000 000	0	0	0	0	0	230 725 733 188	0	1 798 803 518	5 658 396 794	0	238 282 933 500
55 Ministère de la Jeunesse, de l'Entrepreneuriat et de l'Emploi	AE	37 770 506	0	0	5 570 474 358	0	0	0	2 945 253 255	0	26 014 971	0	8 579 513 090
	CP	37 770 506	0	0	5 570 474 358	0	0	0	1 703 978 113	0	26 014 971	0	7 338 237 948
56 Ministère de l'Environnement et de la Transition écologique	CP	0	0	0	20 924 477 552	37 385 012 770	195 122 031	0	0	65 989 940	0	0	58 550 602 293
	AE	0	0	0	20 928 418 034	37 423 971 735	224 874 628	0	0	65 989 940	0	0	58 643 254 337
57 Ministère de la Famille et des Solidarités	CP	658 967 443	0	0	60 271 721 827	0	0	0	0	0	84 437 620 341	0	145 368 309 611
	AE	658 967 443	0	0	72 896 044 318	0	0	0	0	0	152 229 433 441	0	225 784 445 202
58 Ministère de la Femme, de la Famille et de la Protection des Enfants	AE	0	0	0	0	0	0	0	1 015 297 159	4 196 678 177	0	0	5 211 975 336
	CP	0	0	0	0	0	0	0	1 163 806 577	3 671 707 198	0	0	4 835 513 776
59 Ministère de la Formation Professionnelle	AE	0	0	0	18 165 723 183	0	0	0	71 026 419 552	51 748 829	0	0	89 243 891 564
	CP	0	0	0	18 165 723 183	0	0	0	70 990 838 428	51 748 829	0	0	89 208 310 440
60 Charges non Réparties	CP	228 797 311 917	0	0	81 354 944 020	0	5 953 588 052	0	0	0	11 795 000 000	0	327 900 843 989
	AE	228 797 311 917	0	0	81 354 944 020	0	5 953 588 052	0	0	0	11 795 000 000	0	327 900 843 989



PREMIERE LOI DE FINANCES RECTIFICATIVE 2024

TABLEAU MATRICIEL CROISE CLASSIFICATIONS ADMINISTRATIVE (SECTIONS) ET FONCTIONNELLE (DIVISION)

Budget Général		Ressources internes et ressources externes		Catégories de dépense 1-2-3-4-5-6									
Classification administrative		Classification Fonctionnelle - Division											
Division		01 - SERVICES GÉNÉRAUX DES ADMINISTRATIONS PUBLIQUES	02 - DEFENSE	03 - ORDRE ET SECURITE PUBLICS	04 - AFFAIRES ECONOMIQUES	05 - PROTECTION DE L'ENVIRONNEMENT	06 - LOGEMENT ET EQUIPEMENTS COLLECTIFS	07 - SANTE	08 - LOISIRS, CULTURE ET CULTES	09 - ENSEIGNEMENT	10 - PROTECTION SOCIALE	Classe non identifiée	Total
61 Ministère de l'Economie du Plan et de la Coopération	AE	14 932 199 917	0	0	30 939 097 860	0	0	0	1 340 000 000	0	0	0	47 211 297 777
	CP	14 788 787 716	0	0	29 939 097 860	0	0	0	1 340 000 000	0	0	0	46 067 885 576
62 Ministère de l'Elevage et des Productions Animales	AE	327 473 391	0	0	6 873 423 069	0	0	0	0	4 049 333	7 158 432	0	7 212 104 225
	CP	327 473 391	0	0	6 731 568 647	0	0	0	0	4 049 333	7 158 432	0	7 070 249 803
63 Ministère de la Communication, des Télécommunications et du Numérique	AE	0	0	0	29 019 074 961	0	0	0	14 343 153 674	0	0	0	43 362 228 635
	CP	0	0	0	28 962 804 337	0	0	0	14 343 153 674	0	0	0	43 305 958 011
64 Ministère de la Microfinance et de l'Economie sociale et solidaire	CP	870 817 000	0	0	12 097 189 423	0	0	0	0	0	1 420 597 051	0	14 388 603 474
	AE	870 817 000	0	0	12 141 266 095	0	0	0	0	0	1 420 597 051	0	14 432 680 146
65 Ministère des Collectivités Territoriales, de l'Aménagement et du Développement des Territoires	AE	36 414 208 966	0	0	4 433 544 013	500 000 000	13 246 452	0	0	0	20 987 720	0	41 381 987 151
	CP	36 414 208 966	0	0	4 433 544 013	500 000 000	13 246 452	0	0	0	20 987 720	0	41 381 987 151
66 Ministère de l'Energie, du Pétrole et des Mines	CP	1 341 503 269	0	0	229 925 883 874	0	0	0	0	0	0	0	231 267 387 143
	AE	1 341 503 269	0	0	352 544 328 751	0	0	0	0	0	0	0	353 885 832 020
67 Ministère de l'Urbanisme, des Collectivités territoriales et de l'Aménagement des territoires	CP	55 825 049 104	0	375 230 492	12 848 096 670	62 794 385 282	5 692 328 351	0	610 127 884	0	86 534 824	0	138 231 752 607
	AE	58 197 572 684	0	811 187 432	13 871 600 540	62 262 622 129	6 225 708 639	0	2 102 469 305	0	86 534 824	0	143 557 695 553
68 Ministère de l'Hydraulique et de l'assainissement	CP	1 058 003 782	0	0	1 756 458 836	112 105 864 932	63 941 216 882	0	0	0	267 122 691	0	179 128 666 923
	AE	1 058 003 782	0	0	1 729 554 836	172 342 793 300	108 890 127 641	0	0	0	267 122 691	0	284 287 602 250
70 Ministère de l'Industrie et du Commerce	AE	1 768 122 209	0	0	138 010 226 540	0	1 098 675 360	0	0	239 582 518	0	0	141 116 606 627
	CP	1 768 122 209	0	0	130 021 915 246	0	840 103 703	0	0	239 582 518	0	0	132 869 723 676



PREMIERE LOI DE FINANCES RECTIFICATIVE 2024

TABLEAU MATRICIEL CROISE CLASSIFICATIONS ADMINISTRATIVE (SECTIONS) ET FONCTIONNELLE (DIVISION)

Budget Général		Ressources internes et ressources externes		Catégories de dépense 1-2-3-4-5-6										
Classification administrative		Classification Fonctionnelle - Division												
Division		01 - SERVICES GÉNÉRAUX DES ADMINISTRATIONS PUBLIQUES	02 - DEFENSE	03 - ORDRE ET SECURITE PUBLICS	04 - AFFAIRES ECONOMIQUES	05 - PROTECTION DE L'ENVIRONNEMENT	06 - LOGEMENT ET EQUIPEMENTS COLLECTIFS	07 - SANTE	08 - LOISIRS, CULTURE ET CULTES	09 - ENSEIGNEMENT	10 - PROTECTION SOCIALE	Classe non identifiée	Total	
71 Ministère de l'Artisanat et de la Transformation du Secteur Informel	CP	148 472 670	0	0	2 826 627 017	0	0	0	344 680 700	8 353 913	85 790 170	0	3 413 924 470	
	AE	148 472 670	0	0	2 985 774 478	0	0	0	435 890 452	8 353 913	112 788 924	0	3 691 280 437	
72 Ministère des Infrastructures et des Transports terrestres et aériens	CP	1 452 738 045	0	0	341 051 385 908	1 000 000 000	0	0	0	469 999 973	0	0	343 974 123 926	
	AE	1 452 738 045	0	0	403 668 061 842	1 000 000 000	0	0	0	469 999 973	0	0	406 590 799 860	
73 Ministère des Transports Aériens et du Développement des Infrastructures Aéroportuaires	AE	0	0	0	8 943 023 544	0	0	0	0	0	0	0	8 943 023 544	
	CP	0	0	0	8 943 023 544	0	0	0	0	0	0	0	8 943 023 544	
74 Ministère du Tourisme et de l'Artisanat	CP	1 052 543 005	0	0	7 383 180 639	0	0	0	423 191 580	297 809 354	90 303 953	0	9 247 028 531	
	AE	1 052 543 005	0	0	6 572 069 252	0	0	0	770 446 977	297 809 354	63 306 387	0	8 756 174 979	
75 Ministère de l'Enseignement Supérieur de la Recherche et de l'Innovation	CP	784 000 000	340 406 941	0	32 897 937	0	0	0	0	309 374 121 857	130 382 000	0	310 661 808 735	
	AE	784 000 000	340 406 941	0	32 897 937	0	0	0	0	347 066 389 220	130 382 000	0	348 354 076 098	
83 Ministère des Mines et de la Géologie	AE	0	0	0	3 843 331 666	0	0	0	0	0	1 000 000	0	3 844 331 666	
	CP	0	0	0	3 763 403 071	0	0	0	0	0	1 000 000	0	3 764 403 071	
84 Ministère du Développement Communautaire, de la Solidarité Nationale et de l'Equipe Sociale et Territoriale	CP	0	0	0	12 718 707 382	0	0	0	0	0	38 334 852 130	0	51 053 559 512	
	AE	0	0	0	12 718 707 382	0	0	0	0	0	38 334 852 130	0	51 053 559 512	
TOTAUX :	AE	1 553 958 258 912	414 182 128 047	282 045 480 542	2 136 982 463 093	3 111 223 150 238	159 336 294 330	242 009 286 599	80 865 069 716	1 366 715 249 235	230 801 790 972	135 000 000	6 778 254 161 684	
	CP	1 538 165 087 249	413 384 836 108	250 616 045 802	1 888 542 724 685	250 884 284 126	93 861 297 899	232 103 525 296	75 010 565 079	1 311 968 943 092	162 113 015 664	135 000 000	6 216 785 325 000	

ANNEXE IX MODIFIE : TABLAU MATRICIEL CROISE DE LA CLASSIFICATION FONCTIONNELLE ET ECONOMIQUE HORS CST

République du Sénégal



Un peuple-Un but-Une foi

PREMIERE LOI DE FINANCES RECTIFICATIVE 2024

TABLAU MATRICIEL CROISE CLASSIFICATIONS FONCTIONNELLE (DIVISIONS) ET ECONOMIQUE (CATEGORIES DE DEPENSE)

Budget Général		Ressources internes et ressources externes										
Classification fonctionnelle Division	Classification Economique - Catégorie de dépense											
	Charges financières dette	Dépenses de personnel	Acquisition de biens et services		Transferts courants		Investissements exécutés par l'Etat		Transferts en capital		Total	
	AE/CP	AE/CP	AE	CP	AE	CP	AE	CP	AE	CP	AE	CP
01 SERVICES GÉNÉRAUX DES ADMINISTRATIONS PUBLIQUES	824 150 000 000	162 953 206 644	153 453 460 118	153 453 460 118	241 937 343 297	241 937 343 297	71 904 023 821	64 328 852 158	99 560 225 034	91 342 225 034	1 553 958 258 912	1 538 165 087 249
02 DEFENSE	0	212 161 140 828	58 967 742 656	58 967 742 656	3 364 566 700	3 364 566 700	131 130 101 980	130 332 810 041	8 558 575 883	8 558 575 883	414 182 128 047	413 384 836 108
03 ORDRE ET SECURITE PUBLICS	0	137 132 404 329	33 298 532 971	33 298 532 971	43 556 468 060	43 556 468 060	50 624 537 840	19 195 103 100	17 433 537 342	17 433 537 342	282 045 480 542	250 616 045 802
04 AFFAIRES ECONOMIQUES	0	36 297 009 434	15 522 416 039	15 522 416 039	670 707 334 663	670 707 334 663	905 722 024 764	687 757 930 355	508 733 678 173	478 258 034 194	2 136 982 463 093	1 888 542 724 685
05 PROTECTION DE L'ENVIRONNEMENT	0	6 208 596 420	5 941 170 415	5 941 170 415	57 677 000 000	57 677 000 000	166 424 351 306	112 667 527 324	74 972 032 097	68 389 989 967	311 223 150 238	250 884 284 126
06 LOGEMENT ET EQUIPEMENTS COLLECTIFS	0	2 884 692 270	1 662 343 023	1 662 343 023	20 403 333 522	20 403 333 522	99 383 439 477	44 104 934 550	35 002 486 038	24 805 994 534	159 336 294 330	93 861 297 899
07 SANTE	0	77 820 374 792	20 715 870 894	20 715 870 894	54 345 549 421	54 345 549 421	73 092 035 840	63 186 274 537	16 035 455 652	16 035 455 652	242 009 286 599	232 103 525 290
08 LOISIRS, CULTURE ET CULTE	0	3 683 656 000	14 770 405 922	14 770 405 922	28 625 927 825	28 625 927 825	25 055 021 631	20 226 526 994	8 730 048 338	7 704 048 338	80 865 059 716	75 010 565 079
09 ENSEIGNEMENT	0	794 934 050 789	97 287 684 293	97 287 684 293	280 228 648 929	280 228 648 929	137 879 883 078	92 272 824 667	56 384 982 146	47 245 734 414	1 366 715 249 235	1 311 968 943 092
10 PROTECTION SOCIALE	0	8 389 868 494	6 645 373 671	6 645 373 671	61 724 152 583	61 724 152 583	100 452 973 471	31 764 198 163	53 589 422 753	53 589 422 753	230 801 790 972	162 113 015 664
Crédits dont la Classe n'est pas identifiée	0	0	135 000 000	135 000 000	0	0	0	0	0	0	135 000 000	135 000 000
Totaux	824 150 000 000	1 442 465 000 000	408 400 000 000	408 400 000 000	1 462 570 325 000	1 462 570 325 000	1 761 668 393 228	1 265 836 981 889	879 000 443 456	813 363 018 111	6 778 254 161 684	6 216 785 325 000

ANNEXE XII MODIFIE : LISTE DES PROJETS FINANCES SUR LES RECETTES D'HYDROCARBURES

MINISTERES	CHAPITRE	CATEGORIES DE DEPE	MONTANT LFR 2024
Ministère des Forces Armées	PLAN D'URGENCE DE LA GENDARMERIE	Investissements exécutés par l'Etat	500 000 000
Ministère de l'Intérieur	PROJET DE SECURISATION DES FRONTIERES	Investissements exécutés par l'Etat	500 000 000
Ministère de l'Intérieur	PROJET D'EXTENSION DES VIDEOSURVEILLANCES	Investissements exécutés par l'Etat	614 716 390
Ministère de l'Intérieur	ELABORATION DE CARTES D'ELECTEUR ET DE CARTES D'IDENTITE BIOMETRIQUE - Phase 2	Transferts en capital	1 000 000 000
Ministère de la Justice	EQUIPEMENT JURIDICTIONS	Investissements exécutés par l'Etat	350 000 000
Ministère des Pêches et de l'Economie Maritime	TRAVAUX DE REHABILITATION DES SIX VEGETTES (REFONTE)	Investissements exécutés par l'Etat	500 000 000
Ministère des Infrastructures des Transports Terrestres et du Désenclavement	ENTRETIEN ROUTIER / TAXE D'USAGE DE LA ROUTE (TUR)	Transferts en capital	3 500 000 000
Ministère des Infrastructures des Transports Terrestres et du Désenclavement	PROJET DE CONSTRUCTION ROUTES CONNEXION AUTOROUTE THIES TOUBA	Transferts en capital	500 000 000
Ministère des Infrastructures des Transports Terrestres et du Désenclavement	CONSTRUCTION DE L'AUTOROUTE DAKAR-TIVAOUANE-SAINT LOUIS	Transferts en capital	500 000 000
Ministère des Infrastructures des Transports Terrestres et du Désenclavement	REHABILITATION DES VOIES FERREES INTERIEURES ,DES HALTES,GARES ET GUICHETS DES DESSERTES INTERIEURES	Transferts en capital	4 000 000 000
Ministère des Infrastructures des Transports Terrestres et du Désenclavement	PPROJET DE RESTRUCTURATION GLOBALE DU RESEAU DE TRANSPORT EN COMMUN DE DAKAR	Transferts en capital	500 000 000
Ministère de l'Agriculture, de l'Equipe ment Rural et de la Souveraineté Alimentaire	PROGRAMME RECONSTITUTION CAPITAL SEMENCIER	Transferts en capital	2 000 000 000
Ministère des Finances et du Budget	PROJET DE CONSTRUCTION DE L'ECOLE NATIONALE DES DOUANES DE DIAMNIADIO	Investissements exécutés par l'Etat	500 000 000
Ministère des Finances et du Budget	PROJET DE CONSTRUCTION ET DE REHABILITATION DES CENTRES FISCAUX	Investissements exécutés par l'Etat	500 000 000
Ministère du Pétrole et des Energies	PROJET D'AMELIORATION DE L'ACCES A L'ELECTRICITE AU SENEGAL (EX Projet d' Appui à la Transition Mix énergétique propre au Sénégal (PATMEPS))	Investissements exécutés par l'Etat	200 000 000
Ministère du Pétrole et des Energies	PROJET REGIONAL D'ACCES A L'ELECTRICITE TECHNOLOGIE STOCKAGE BATTERIE (BEST)	Investissements exécutés par l'Etat	250 000 000
Ministère du Pétrole et des Energies	SECOND COMPACT MCA SENEGAL/ENERGIE	Transferts en capital	3 500 000 000
Ministère de l'Urbanisme du Logement et de l'Hygiène Publique	TRAVAUX POLES URBAINS DE DIAMNIADIO	Transferts en capital	333 181 220
Ministère de l'Urbanisme du Logement et de l'Hygiène Publique	ASSAINISSEMENT URBAIN ET VOIRIES ET RESEAUX DIVERS DU PÔLE URBAIN DE DIAMNIADIO/PLAN D'ASSAINISSEMENT DE DIAMNIADIO	Transferts en capital	500 000 000
Ministère de la Formation Professionnelle, de l'Apprentissage et de l'Insertion	PROJET DE CONSTRUCTION ET DE REHABILITATION DES STRUCTURES DE FORMATION PROFESSIONNELLE	Investissements exécutés par l'Etat	500 000 000
Ministère de l'Elevage et des Productions Animales	PROJET D'APPUI AU DEVELOPPEMENT DE LA FILIERE LAITIERE	Transferts en capital	500 000 000
Ministère des Collectivités Territoriales, de l'Aménagement et du Développement des Territoires	PROJET D'APPUI AUX COMMUNES ET AUX AGGLOMERATIONS AU SENEGAL / RURAL	Transferts en capital	1 000 000 000
Ministère de l'Enseignement Supérieur de la Recherche et de l'Innovation	PROJET DE REHABILITATION DES INFRASTRUCTURES ENDOMMAGEES DANS LE MILIEU UNIVERSITAIRE	Investissements exécutés par l'Etat	1 500 000 000
Ministère de l'Enseignement Supérieur de la Recherche et de l'Innovation	PROJET DE CONSTRUCTION ET D'EQUIPEMENT DE LABORATOIRES SCIENTIFIQUES	Investissements exécutés par l'Etat	4 600 000 000
TOTAL PROJETS FINANCES SUR RESSOURCES HYDROCARBURES			28 347 897 610

ANNEXE XIII MODIFIE : LISTE DES APPUIS BUDGETAIRES

En Milliards FCFA

PRÊTS PROGRAMMES (CFA en milliards de)	PREV LFR 2024
AFD	0,00
- Appui budgétaire de Stabilisation macroéconomique	
-3ème tranche	0,00
- nouvel appui Education (PADES II)	0,00
BAD	48,75
- PAMRDI I	48,75
JAPON	23,61
- prêt de politique Santé	11,00
- prêt politique Education	12,61
FMI	0,00
3ème tranche	0,00
4ème tranche	0,00
BM	9,40
PACASEN	9,40
TOTAL EMPRUNT PROGRAMME	81,76
DONS BUDGETAIRES (CFA en milliards) :	
<u>Union Européenne migration jeunesse</u>	0,00
- tranche fixe	0,00
- tranche variable	0,00
<u>Luxembourg</u>	0,00
<u>Canada</u>	0,00
- nouvel appui Education (2ème décaissement)	0,00
<u>Allemagne</u>	0,00
- tranche vaccins	0,00
-Appui budgétaire général	0,00
<u>AFD et PME</u>	0,00
- PADES 2	
1ere tranche	0,00
TOTAL DON BUDGETAIRE	0,0