



**REPÚBLICA DE MOÇAMBIQUE**

**RELATÓRIO DE EXECUÇÃO DO  
ORÇAMENTO DO ESTADO**

*ANO 2020  
JANEIRO A DEZEMBRO*

## Índice

1.	INTRODUÇÃO.....	1
2.	POLÍTICA ORÇAMENTAL .....	4
3.	GESTÃO ORÇAMENTAL.....	6
4.	EXECUÇÃO DO ORÇAMENTO DO ESTADO .....	8
4.1.	EQUILÍBRIO ORÇAMENTAL .....	8
4.2.	MOBILIZAÇÃO DE RECURSOS.....	9
4.2.1	RECEITAS DO ESTADO.....	10
4.2.2	FINANCIAMENTO DO DÉFICE .....	18
4.3	EXECUÇÃO DA DESPESA.....	23
4.3.1	DESPESAS TOTAIS POR ÂMBITOS .....	24
4.3.2	DESPESAS DE FUNCIONAMENTO .....	25
4.3.3	DESPESA DE INVESTIMENTO .....	33
4.3.4	OPERAÇÕES FINANCEIRAS .....	39
4.3.5	TRANSFERÊNCIA ÀS COMUNIDADES .....	42
4.3.6	DESPESAS SEGUNDO A CLASSIFICAÇÃO FUNCIONAL .....	43
4.3.7	DESPESAS POR PRIORIDADES E PILARES .....	45
4.4	DIVIDA CONTRATADA, GARANTIAS E AVALES .....	46
4.4.1	DIVIDA INTERNA.....	46
4.4.2	DÍVIDA EXTERNA.....	48
4.4.3	GARANTIAS E AVALES.....	51

## TABELAS

Tabela 1 – Resumo das alterações orçamentais .....	7
Tabela 2 – Equilíbrio orçamental.....	8
Tabela 3 – Receitas do Estado .....	11
Tabela 4 – Receitas de Dividendos.....	14
Tabela 5 – Receitas de Concessões .....	15
Tabela 6 – Contribuição dos mega-projectos.....	16
Tabela 7– Reembolsos em Impostos sobre o Rendimento.....	17
Tabela 8 – Reembolsos em Impostos sobre o Valor Acrescentado.....	17
Tabela 9 – Desembolsos de financiamento externo.....	18
Tabela 10– Financiamento do défice.....	19
Tabela 11 – Movimento de fundos externos que transitam pela CUT.....	21
Tabela 12– Despesas totais por âmbitos .....	23
Tabela 13 – Despesas de funcionamento, segundo a classificação económica.....	24
Tabela 14 – Despesas de funcionamento cabimentada, liquidada e paga .....	28
Tabela 15 – Despesas de funcionamento por âmbito e fonte de recursos.....	29
Tabela 16– Despesas de funcionamento por âmbitos .....	30
Tabela 17– Despesa de Funcionamento Cabimentada, Liquidada e Paga, por âmbitos.....	31
Tabela 18 – Despesas de investimento, segundo a origem e modalidade de financiamento .....	32
Tabela 19– Componente externa de investimento por origem e modalidade de financiamento .....	33
Tabela 20 – Despesas de investimento por âmbito e fonte de recurso.....	34
Tabela 21 – Componente interna de investimento por âmbitos .....	35
Tabela 22– Componente interna de investimento cabimentada, liquidada e paga, por âmbitos.....	36
Tabela 23– Componente externa de investimento por âmbitos .....	37
Tabela 24 – Operacoes Financeiras ,Segundo a Classificacao Economica .....	38
Tabela 25– Empréstimos por Acordos de Retrocessao .....	39
Tabela 26– Amortizacao da Divida Publica .....	40
Tabela 27- Transferencias às Comunidades.....	41
Tabela 28– Despesa Segundo a Classificacao Funcional.....	41
Tabela 29 – Despesas por Prioridades e Pilares.....	43
Tabela 30 – Bilhetes do Tesouro .....	44
Tabela 31 – Obrigacoes do Tesouro.....	45
Tabela 32 – Divida Interna.....	45

## **GRÁFICOS**

Gráfico 1 – Resultados Globais.....	9
Gráfico 2 – Estrutura da mobilização de Recursos.....	10
Gráfico 3 – Estrutura das Receitas do Estado.....	16
Gráfico 4 – Realização das Receitas do Estado.....	18
Gráfico 5 – Estrutura da Aplicação de Recursos.....	22
Gráfico 6 – Realização da Despesa de Funcionamento.....	27
Gráfico 7 – Estrutura das Despesas de Funcionamento.....	29
Gráfico 8 – Estrutura das Despesas de Investimento .....	32
Gráfico 9 – Realização das Despesas de Investimento .....	33
Gráfico 10 – Estrutura das Despesas por Propriedades e Pilares.....	43

## **MAPAS DE EXECUÇÃO ORÇAMENTAL**

### **Mapas Globais**

- Mapa I – Receitas do Estado, segundo a classificação económica, em comparação com a previsão
- Mapa II – Desembolsos/Entradas de Financiamento Externo
- Mapa II-1 – Desembolso dos Fundos Comuns
- Mapa II-2 – Financiamento do Défice, segundo a classificação económica
- Mapa III-1 – Resumo da Despesa Total, segundo a classificação económica, em comparação com a dotação orçamental
- Mapa III-2 – Despesas do Estado segundo a classificação funcional, em comparação com a dotação orçamental

### **Mapas das Despesas de Funcionamento**

- Mapa IV-1 – Despesas de Funcionamento, segundo a classificação económica, em comparação com a dotação orçamental - âmbitos central, provincial, distrital e autárquico
- Mapa IV-1-1 – Despesas de Funcionamento, segundo a classificação económica e territorial, em comparação com a dotação orçamental – âmbito provincial
- Mapa IV-1-2 – Despesas de Funcionamento, segundo a classificação económica e territorial, em comparação com a dotação orçamental – âmbito distrital
- Mapa IV-1-3 – Despesas de Funcionamento, segundo a classificação económica e territorial, em comparação com a dotação orçamental – âmbito autárquico
- Mapa IV-2 – Despesas de Funcionamento, segundo as classificações económica e de fonte de recursos, em comparação com a dotação orçamental – âmbitos central, provincial, distrital e autárquico
- Mapa IV-4 – Despesas de Funcionamento, segundo as classificações orgânica e de fonte de recursos, em comparação com a dotação orçamental - âmbito central, provincial, distrital e autárquico

## **Mapas das Despesas de Investimento**

Mapa V-1 – Despesas de Investimento, segundo a classificação económica, em comparação com a dotação orçamental - âmbitos central, provincial e distrital

Mapa V-1-1 – Despesas de Investimento (Componente Interna), segundo a classificação económica e territorial, em comparação com a dotação orçamental – âmbito provincial

Mapa V-1-2 – Despesas de Investimento (Componente Externa), segundo a classificação económica e territorial, em comparação com a dotação orçamental – âmbito provincial

Mapa V-1-3 – Despesas de Investimento (Componente Interna), segundo a classificação económica e territorial – âmbito distrital

Mapa V-1-4 – Despesas de Investimento (Componente Externa), segundo a classificação económica e territorial – âmbito distrital

Mapa V-2– Despesas de Investimento (Componente Interna), segundo as classificações orgânica e fonte de recursos, em comparação com a dotação orçamental - âmbito central, provincial e distrital

Mapa V-4 – Despesas da componente externa do investimento, segundo as classificações orgânica e de fonte de recursos e por projectos, em comparação com a dotação orçamental - âmbito central, provincial e distrital

## **Mapa de Operações Financeiras**

Mapa VI – Operações Financeiras, segundo a classificação económica, em comparação com a dotação orçamental

## **ANEXOS INFORMATIVOS**

Anexo Informativo 1 – Cobrança do Crédito Mal Parado do Banco Austral

Anexo Informativo 2 – Movimento dos Créditos do Estado

Anexo Informativo 3 – Participações Financeiras do Estado

Anexo Informativo 4 – Execução dos Projectos do COVID-19

## **GLOSSÁRIO**

**Adiantamento de Fundos** é a concessão de fundos aos órgãos e instituições que não executam os respectivos orçamentos por via directa, para a realização das despesas programadas para um determinado período;

**Adiantamento de Fundos por Operações de Tesouraria** é a concessão de fundos para a realização de despesas de carácter urgente e inadiável, quando não seja possível liquidá-las de imediato;

**Contravalores Consignados a Projectos** correspondem aos valores dos fundos externos utilizados para a realização de projectos de investimento inscritos no Orçamento do Estado;

**Contravalores não Consignados** são os valores dos donativos e créditos externos transferidos para a Conta Única do Tesouro;

**Despesa Cabimentada** é o valor da dotação orçamental comprometido para fazer face a uma determinada

despesa;

**Despesa Liquidada** é a despesa efectuada pelo valor definitivo, com a devida classificação orçamental desagregada;

**IVA Líquido** é o valor do IVA Bruto deduzido os respectivos reembolsos solicitados;

**Orçamento Inicial** é o limite da dotação orçamental aprovado pela Assembleia da República através da Lei n.º3/2020, de 22 de Abril;

**Orçamento Actualizado** é o limite da dotação orçamental actualizada pelo Governo, com base nas competências atribuídas através do artigo 8 da Lei n.3/2020, de 22 de Abril;

**Outras Receitas Correntes** – Receitas correntes não enquadradas em classificações específicas.

**Receitas Correntes** – Receitas do Estado destinadas a cobrir as despesas orçamentais, que normalmente se renovam em todos os períodos económicos, de manutenção das actividades governamentais;

**Receitas Tributárias** – Receitas provenientes da arrecadação de tributos;

**Receitas de Contribuições Sociais** – Receitas provenientes das contribuições dos trabalhadores ou dos empregadores, tanto de entidades públicas quanto privadas, e que sejam destinadas ao custeio da aposentação e segurança social;

**Receitas Patrimoniais** – Receitas provenientes de rendimentos sobre investimento do activo permanente, de aplicações de disponibilidades em operações de mercado e outros rendimentos oriundos da fruição do património do Estado, excetuando-se os bens de domínio público;

**Receitas de Exploração de Bens de Domínio Público** – Receitas provenientes da exploração, concedida pelo Estado a particular, de bens que constituem domínio público do Estado, nos termos definidos no artigo 98 da Constituição da República.

**Receitas de Venda de Bens e Serviços** – Receitas provenientes da venda de bens e da prestação de serviços relacionadas ao exercício de actividades legalmente previstas por órgão ou instituição do Estado;

**Receitas de capital** – Receitas que têm a sua origem no Património do Estado (alienação de bens e direitos ou constituição de obrigações), para além dos ingressos destinados ao Investimento Público.

**Receita de Alienação do Património do Estado** - Receitas provenientes de alienação de componentes do activo permanente.

**Serviço da Dívida** é o valor destinado ao pagamento de capital e encargos da dívida. No caso da dívida externa, o valor difere do efectivamente pago pelo Banco de Moçambique, na medida em que este retém numa conta bancária os valores transferidos da Conta Única do Tesouro para o efeito, utilizando-os na medida do exigido pelo processo de pagamento no exterior, operação que implica compra de moeda externa, transferência, recepção da confirmação de pagamento, etc.

# 1. INTRODUÇÃO

1. O presente Relatório reporta a execução do Orçamento do Estado e o resultado da actividade financeira no período de Janeiro a Dezembro de 2020, nos termos estabelecidos pela Lei n.º 9/2002, de 12 de Fevereiro, que cria o Sistema de Administração Financeira do Estado (SISTAFE) e pelo Decreto n.º 23/2004, de 20 de Agosto, que aprova o Regulamento do SISTAFE.
2. A Execução Orçamental do Estado do período em curso, operacionaliza o primeiro ano do Programa Quinquenal do Governo (2020-2024) orientado para a implementação das acções do Governo, tendo como objectivo central, a adopção de uma economia mais diversificada e competitiva, intensificando os sectores produtivos com potencial para elevar a geração de renda e a criação de mais oportunidades de emprego, sobretudo, para jovens
3. A afectação de recursos no período Janeiro a Dezembro, centrou-se na operacionalização do Programa Quinquenal do Governo (2020-2024) orientado na implementação das acções do Governo, assentes nas quatro áreas de intervenção nomeadamente:(I) Consolidação do diálogo político e Unidade Nacional; (II) Provisão de Serviços Sociais Básicos; (III) Promoção do Emprego e Melhoria da Produtividade; e (IV) Criação de Infra-Estruturas de Suporte ao Desenvolvimento, tendo como objectivo central, a adopção de uma economia mais diversificada e competitiva, intensificando os sectores produtivos com potencial para elevar a geração de renda e a criação de mais oportunidades de emprego, sobretudo, para jovens.
4. Contudo, a execução foi marcada pela conjuntura nacional e Internacional com impacto inicial da pandemia da COVID-19, no entanto, as restrições impostas para mitigar a sua propagação, associada à redução da procura global e a insegurança em algumas zonas de Cabo Delgado e da região centro do País, protagonizados por homens armados da auto proclamada Junta Militar da Renamo, têm afectado severamente o desempenho da actividade económica.
5. Para além da COVID-19, foram registadas um pouco por todo o País, chuvas e ventos fortes, descargas atmosféricas, inundações localizadas, o Ciclone Chalane que se registou em Dezembro de 2020 e que afectou as províncias de Sofala, Zambézia e Manica. Assim, os fenómenos descritos afectaram um total de 195,440 pessoas, o correspondente a 48,892 famílias. Houve registo de destruição de 45 655 casas das quais 17 730 totalmente destruídas.
6. A nível nacional, as projeções iniciais apontavam para uma taxa de crescimento económico de 2,2% e uma taxa de inflação de 6,6% quando comparada a realização de 2019 (2,78%), sustentados fundamentalmente pelas actividades de reconstrução pós-ciclones, a retoma da actividade dos sectores económicos e a

materialização de diversos projectos ligados à indústria de gás natural na Bacia do Rovuma. Contudo, considerando a eclosão do COVID-19 a nível global, afectando significativamente todos os sectores de actividade, que, condiciona as perspectivas de crescimento económico previstas para 2020, com implicações na condução de políticas fiscal e monetária, as recentes estimativas apontam para uma redução da taxa de crescimento.

7. Como resultado da análise e avaliação, mostrou-se necessário proceder à uma revisão em baixa da previsão inicial da meta de crescimento do Produto Interno Bruto de 2020 para 0,8% e os seus efeitos sobre os principais indicadores, visando por um lado, a incorporação do impacto financeiro da pandemia no Orçamento do Estado, tendo em conta o Plano Nacional de Preparação e Resposta da COVID-19 que o país esta a implementar, com enfoque na minimização do impacto da doença na esfera económica e social. Por outro lado, a revisão visa igualmente, incorporar as despesas adicionais para as forças de defesa e segurança decorrente da instabilidade em algumas zonas de Cabo Delgado e da Região Centro do País.
8. No contexto internacional, não obstante as estimativas iniciais apontarem para uma Taxa de Crescimento da Economia Mundial de 3,3% para 2020, a economia mundial desacelerou em (-3,5%), resultante dos efeitos negativos da propagação do COVID-19, que tem afectado significativamente a actividade económica. Consequentemente, muitos países enfrentam crises de vária ordem, que incluem choques na saúde, interrupções económicas domésticas, redução da procura externa, reversões no fluxo de capital e colapso nos preços das matérias-primas. Neste contexto, os riscos de um resultado pior predominam e decorrentes destes factores adversos, a economia mundial foi recuperando do colapso, saindo duma estimativa de (-4.4%) no primeiro semestre para uma recuperação de 0,9pp até ao final do ano de 2020.
9. Relativamente a Africa Subsaariana, as previsões apontam para uma contração de (-3.2%) em 2020, contra 3,1% registado em igual período de 2019 que será o menor nível de crescimento já registado, reflectindo em larga medida as consequências da propagação do COVID-19 e a preços das matérias-primas. Além disso, estão previstos factores, como restrições contínuas na África do Sul, ajustes políticos na Etiópia e choques climáticos e outros naturais (como a invasão de gafanhotos na África Oriental) que também contribuem para a contração crescimento.
10. A execução do Orçamento do Estado de Janeiro a Dezembro de 2020 reporta uma mobilização de recursos no valor de 366.348,3 milhões de Meticais, equivalente a 97,9% da previsão e uma realização da despesa total de 337.397,3 milhões de Meticais, correspondente a 90,2% do Orçamento anual. O nível de execução



da despesa de Funcionamento alcançou o equivalente a 97,5% do Orçamento para o ano, tendo o Investimento atingido o correspondente 73,2% do programado, sendo 82,0% na componente interna e 64,5% na componente externa.

11. No que se refere às Despesas de Investimento e Operações Financeiras Activas financiadas por fundos externos que não transitam pela Conta Única do Tesouro (CUT), o procedimento utilizado para a sua incorporação na execução orçamental e, conseqüentemente, a forma como são reflectidas no Relatório é a seguinte:
- Os desembolsos de créditos externos para pagamento directo aos fornecedores de bens e serviços, para projectos de investimento do Orçamento do Estado, comunicados pelos sectores beneficiários, são incorporados no e-SISTAFE;
  - Os desembolsos para utilização por terceiros (Acordos de Retrocessão), comunicados pelos credores, são incorporados no e-SISTAFE, com base nessa comunicação e receiptados com a devida classificação económica;
  - Os desembolsos de donativos externos, para pagamento directo aos fornecedores de bens e serviços, para projectos de investimento do Orçamento do Estado, quando comunicados à Contabilidade Pública pelo sector beneficiário, são também incorporados e receiptados, como referido anteriormente;
  - As despesas de investimento realizadas com donativos externos, depositados em contas bancárias à ordem do utilizador, isto é, ordenadas pela instituição responsável pela execução do projecto, são incorporadas com base na informação processada pelo sector e receiptada, como nos outros casos.
12. Por força deste procedimento, nem toda a informação sobre o financiamento externo pode ser processada e liquidada no e-SISTAFE, dentro do período a que se refere, mas, dado que o Relatório é publicado até 45 dias após o fim desse período, a mesma é integrada como despesa por liquidar, procedendo-se à sua incorporação no sistema no período seguinte.
13. O documento está estruturado em quatro capítulos, sendo o primeiro relativo à introdução, o segundo refere-se à política orçamental, o terceiro à gestão orçamental e o quarto à execução do Orçamento do Estado. O Relatório destaca, entre outros, os seguintes aspectos:
- **Equilíbrio Orçamental** apurado no período, em comparação com o orçamentado para o ano;
  - **Receitas do Estado**, segundo a classificação económica, em comparação com a previsão anual e a cobrança em igual período do ano anterior, evidenciando as Receitas Próprias dos diversos serviços e administrações distritais;

- **Financiamento do Défice**, em comparação com a previsão anual, por origem e natureza;
- **Despesas de Funcionamento**, em comparação com a dotação orçamental e a realização em igual período do ano anterior, distribuídas pelos diferentes âmbitos e segundo as classificações económica, orgânica, fonte de recursos e territorial;
- **Despesas de Investimento**, nos mesmos moldes das Despesas de Funcionamento, incluindo a componente externa do investimento por projectos;
- **Operações Financeiras**, segundo a classificação económica, em comparação com a dotação orçamental;
- **Despesa Segundo a Classificação Funcional**, em comparação com a dotação orçamental;
- **Despesas dos Sectores Económicos e Sociais**, segundo a classificação orgânica, em comparação com a dotação orçamental; e
- **Dívida Contratada, Garantias e Avals** emitidas pelo Governo.

## 2. POLÍTICA ORÇAMENTAL

14. A política orçamental continua assente no objectivo da consolidação fiscal que visa assegurar o alargamento da base tributaria, melhora da eficiência e eficácia dos gastos públicos, bem como da gestão da Dívida Pública, salvaguardando a sua sustentabilidade a medio e longo prazos, fortalecendo a credibilidade do País a nível internacional. Assim o Orçamento do corrente ano continua com a correcção da estrutura orçamental, na vertente de recursos orçamentais, do financiamento, bem como da despesa visando a melhoria e sustentação das condições de financiamento do Estado, das famílias e das empresas.
15. Assim, a política tributária tem em vista dar seguimento ao alargamento da base tributaria através de um conjunto de reformas da base tributaria introduzindo um conjunto de reformas que irão permitir o aprimoramento dos processos de arrecadação das receitas, nomeadamente (i) melhoria do controlo do trânsito aduaneiro através da implementação do projecto de rastreamento e controlo da mercadoria em trânsito no território nacional; (ii) Modernização tecnológica de forma a consolidar os passos iniciados no sentido de aumentar a disponibilidade dos sistemas de cobrança de receitas e manutenção do centro de dados da Autoridade Tributária (AT); (iii) Aprimoramento dos três projectos estratégicos da AT,

designadamente a Janela Única Electrónica (JUE), E-tributação e Máquinas Fiscais, de forma a melhor se adequarem aos desafios de simplificação dos procedimentos de cobrança de receitas; (iv) Reforma legislativa para acomodar os desafios da era digital; e (v) Intensificação da fiscalização à facturação e à selagem de bebidas alcoólicas e tabaco manufacturado.

16. O Orçamento do Estado para o corrente ano, continua tendo como prioridade a racionalização da despesa pública, com destaque para as despesas com o pessoal, visando a melhoria da sua gestão e a redução dos actuais rácios. Por outro lado esta prevista a criação de instrumentos para a melhoria da gestão da dívida pública, e ainda das empresas públicas e do fundo de pensões. Para o efeito, a afectação dos recursos do Orçamento de 2020, teve as seguintes prioridades: (i) Reconstrução de infra-estruturas resilientes, com destaque para unidades de saúde, escolas, estradas, residências, afectadas pelos Ciclones; (ii) Expansão de infra-estruturas económicas com vista a promover a dinamização da economia, com maior destaque para os sectores da agricultura, indústria, energia e turismo; (iii) Expansão de infra-estruturas de carácter social básico, tais como: o saneamento do meio, a rede sanitária primária, a rede escolar primária (1º e 2º grau) e a electrificação nas zonas rurais e urbanas; (iv) Prosseguir com o apetrechamento de escolas e unidades sanitárias, sem descurar a distribuição de livros escolares gratuitos e a aquisição e o aprovisionamento de medicamentos ao nível nacional; (v) Alocação de meios de transporte público, sobretudo nos grandes centros urbanos do País; (vi) Prosseguir com a expansão do acesso à habitação e garantir a urbanização básica; (vii) Expansão dos programas de protecção social, por forma a abranger um maior número de beneficiários; (viii) Garantir a descentralização de funções e de recursos para os Órgãos de Governação Descentralizada Provincial; (ix) Prosseguir com a modernização e reformas da administração pública; e (x) Implementação das medidas de reforço da boa governação, transparência e combate a corrupção.
17. No âmbito de racionalização da despesa pública, melhoria da gestão da dívida Pública, das empresas públicas e do fundo de pensões, serão implementadas as seguintes medidas: (i) Prosseguimento da contenção da rubrica de Salários e Remunerações, racionalizando o número de admissões, com um enfoque estratégico para os sectores da saúde, educação e agricultura (extensionistas) e para os restantes sectores permitida a admissão de um novo funcionário pela saída de 3; (ii) Racionalização das Despesas com Bens e Serviços, evitando a acumulação dos atrasados; (iii) Garantir a continuidade de projectos de investimento já iniciados, restringindo os projectos de apoio institucional; (iv) Salvaguarda da sustentabilidade da dívida pública, através da materialização do Decreto N°77/2017 de 28 de Dezembro, que aprova os procedimentos relativos à emissão e gestão da dívida pública e das garantias pelo Estado; (v) Elaboração e implementação da matriz de riscos das Empresas do Estado; (vi) Conclusão do processo de actualização dos instrumentos de governação corporativa nas empresas Públicas e Participadas pelo Estado (Estatutos e Modelos de Governação); (vii) Celebração de contratos de mandato e de gestão com todos os titulares do Conselho de

Administração das empresas do Estado; e (viii) Realização da segunda Prova de Vida com base no Cadastro Electrónico dos processos físicos dos pensionistas.

18. Os pressupostos básicos assumidos na elaboração do Orçamento do Estado para 2020, centraram-se em torno de: (i) previsão de contenção dos níveis de inflação, esperando-se que a taxa média anual se fixe em torno de 6,6%; (ii) atingir um crescimento do PIB de 2,2%; (iii) alcançar o valor de 4.409,7 milhões de dólares americanos, em exportações de bens; e (iv) constituir Reservas Internacionais Líquidas de cerca de 3.276,0 milhões de dólares americanos, suficientes para cobrir 5,8 meses de importação de bens não factoriais.
19. Orçamento do Estado para 2020, aprovado através da Lei n.º 3/2020, de 22 de Abril, é a expressão financeira das acções que reflectem os objectivos definidos no Plano Económico e Social para 2019, alinhados com o Plano Quinquenal do Governo 2020-2024. Assim, com base nos pressupostos macro-económicos anteriormente referidos, foram estabelecidas metas globais para 2020 e atingidos os seguintes resultados no primeiro semestre:

	<b>Lei Orçamental</b>	<b>Realização</b>	<b>% Real</b>
<b>Receitas do Estado</b>	214.141,7	236.321,5	110,4
<b>Despesas do Estado</b>	374.096,6	340.223.1	90,9
<b>Défice/Financiamento</b>	159.954,9	103.901,6	65,0

20. Relativamente ao Défice Orçamental, para além dos Créditos Interno e Externo e dos Donativos externos, será financiado também com o saldo das Outras Receitas de Capital no valor de 17.541,4 Milhões de Meticais cobrados no exercício de 2019.

### **3. GESTÃO ORÇAMENTAL**

21. A gestão do orçamento foi feita com vista ao cumprimento dos objectivos de política orçamental, nomeadamente: (i) racionalização da despesa pública; (ii) melhoria das fontes de arrecadação das receitas internas; e (iii) Priorização da alocação de recursos. Para este propósito, a gestão orçamental observou os limites estabelecidos pela Lei Revista n.º 11/2020, de 24 de Novembro, que nos termos do artigo 8 autoriza o Governo a proceder à transferência de dotações orçamentais entre os órgãos e instituições do Estado e fazer movimentações de verbas entre as Prioridades e Pilares do Plano Económico e Social. Assim, no período em análise foram efectuadas as alterações constantes da tabela 1.

22. Conforme se observa da tabela 1, nas Despesas de Funcionamento foram desconcentradas as dotações orçamentais dos órgãos e instituições de nível Provincial e Central nos valores de 2.130,6 e 809,6 milhões de Meticais, respectivamente, para reforçar os órgãos e instituições de nível Distrital e Autárquico, nos montantes de 2.439,9 e 500,3 milhões de Meticais.

Tabela 1 - Resumo das Alterações Orçamentais  
(Em Milhões de Meticais)

Âmbitos	Ano 2019				Ano 2020				
	Orçamento Anual		Alterações	% Alterações	Orçamento Anual			Alterações	% Alterações
	Lei n. 15/2018	Atualizado			Lei 3/2020	Lei 11/2020	Atualizado		
<b>Despesa de Funcionamento</b>	<b>196.592,6</b>	<b>196.592,6</b>	<b>0,0</b>	<b>0,0</b>	<b>228.348,7</b>	<b>231.045,6</b>	<b>231.045,6</b>	<b>0,0</b>	<b>0,0</b>
Central	117.696,0	107.957,6	-9.738,4	-8,3	135102,7	136.334,3	135.524,6	-809,6	-0,6
Provincial	29.012,3	30.312,0	1.299,8	4,5	32797,2	33.850,4	31.719,8	-2.130,6	-6,7
Distrital	46.740,5	55.179,1	8.438,6	18,1	57501,0	57.913,1	60.353,0	2.439,9	4,0
Autárquico	3.143,9	3.143,9	0,0	0,0	2947,9	2.947,9	3.448,2	500,3	14,5
<b>Despesa de Invest. Interna</b>	<b>40.017,9</b>	<b>46.017,9</b>	<b>6.000,0</b>	<b>15,0</b>	<b>29.585,0</b>	<b>44.969,2</b>	<b>44.969,2</b>	<b>0,0</b>	<b>0,0</b>
Central	32.860,3	35.377,2	2.516,9	7,7	22936,6	38.062,5	38.058,4	-4,1	0,0
Provincial	3.852,9	7.775,4	3.922,5	101,8	3986,8	4.284,5	4.334,8	50,3	1,2
Distrital	1.617,0	1.171,0	-446,0	-27,6	1210,4	1.157,7	1.111,5	-46,2	-4,2
Autárquico	1.687,7	1.694,3	6,6	0,4	1451,3	1.464,5	1.464,5	0,0	0,0
<b>Despesa de Invest. Externa</b>	<b>62.302,1</b>	<b>57.585,1</b>	<b>-4.717,0</b>	<b>-7,6</b>	<b>41.406,7</b>	<b>45.601,3</b>	<b>45.601,3</b>	<b>0,0</b>	<b>0,0</b>
Central	55.024,3	47.746,8	-7.277,4	-13,2	35381,2	33.200,4	32.633,7	-566,6	-1,7
Provincial	5.985,2	7.442,9	1.457,6	24,4	3996,9	9.498,1	9.950,6	452,5	4,5
Distrital	1.292,7	2.395,4	1.102,8	85,3	2028,7	2.902,8	3.017,0	114,1	3,8
<b>Operações Financeiras</b>	<b>41.502,0</b>	<b>46.219,0</b>	<b>4.717,0</b>	<b>11,4</b>	<b>46.041,4</b>	<b>52.480,5</b>	<b>52.480,5</b>	<b>0,0</b>	<b>0,0</b>
<b>Despesa Total</b>	<b>340.414,7</b>	<b>346.414,7</b>	<b>6.000,0</b>	<b>1,8</b>	<b>345.381,8</b>	<b>374.096,6</b>	<b>374.096,6</b>	<b>0,0</b>	<b>0,0</b>
Central	247.082,5	237.300,6	-9.781,9	-4,0	239461,9	260.077,6	258.697,2	-1.380,4	-0,5
Provincial	38.850,4	45.530,3	6.679,9	17,2	40780,9	47.633,0	46.005,3	-1.627,7	-3,5
Distrital	49.650,2	58.745,6	9.095,4	18,3	60740,0	61.973,7	64.481,5	2.507,8	3,9
Autárquico	4.831,6	4.838,2	6,6	0,1	4399,1	4.412,4	4.912,7	500,3	10,2

Fonte: CGE 2019 e MEX

23. Na componente interna das Despesas de Investimento foram desconcentradas dotações orçamentais dos órgãos e instituições de nível Distrital e Central nos montantes de 46,2 e 4,1 milhões de Meticais para os órgãos e instituições de nível Provincial no valor correspondente a 50,3 milhões de Meticais.

24. Na componente externa das Despesas de Investimento foram desconcentradas dotações orçamentais dos órgãos e instituições de nível Central no valor de 566,6 milhões de Meticais para os órgãos e instituições de níveis Provincial e Distrital, nos valores correspondentes a 452,5 e 114,1 milhões de Meticais respectivamente.

# 1. EXECUÇÃO DO ORÇAMENTO DO ESTADO

## 4.1. EQUILÍBRIO ORÇAMENTAL

25. Na execução do Orçamento do Estado no período de Janeiro a Dezembro de 2020, resultou o equilíbrio orçamental do qual foram cobradas Receitas do Estado no valor de 236.321,5 milhões de Meticais, equivalentes a 110,4% da previsão anual, tendo sido realizadas despesas totais que atingiram o montante de 340.223,1 milhões de Meticais, correspondente a 90,9% do Orçamento anual. Para a cobertura do défice, o Estado teve que recorrer ao financiamento interno no valor de 71.609,8 milhões de Meticais, correspondentes a 102,8% da previsão, sendo 17.541,4 milhões de Meticais de Outras Receitas de Capital e 54.068,4 milhões de Meticais de Empréstimos Internos, e ainda recorreu ao financiamento externo no montante de 71.407,2 milhões de Meticais equivalentes a 79,1%, da dotação orçamental, conforme se apresenta na tabela 2.

Tabela 2 - Equilíbrio Orçamental  
(Em Milhões de Meticais)

Recursos e Despesas	Ano 2019				Ano 2020					
	Orçamento	Realiz. Jan-Dez	%		Orçamento Anual			Realiz. Jan-Dez		
	Anual	Valor	Peso	Realiz.	Lei 3/2020	Lei 11/2020	% Peso	Valor	% Peso	Realiz.
<b>Recursos Internos</b>	<b>274.949,3</b>	<b>310.608,7</b>	<b>86,6</b>	<b>128,3</b>	<b>278.374,7</b>	<b>283.786,0</b>	<b>75,86</b>	<b>307.931,3</b>	<b>81,2</b>	<b>108,5</b>
Receitas do Estado	250.227,2	276.788,2	77,2	110,6	235.590,3	214.141,7	0,00	236.321,5	62,3	110,4
Outras Receitas de Capital <sup>1</sup>	5.274,8	5.274,8	1,5	100,0	14.274,4	16.631,1	4,45	17.541,4	4,6	105,5
Créditos Internos	19.447,3	28.545,8	8,0	146,8	28.510,0	53.013,2	14,17	54.068,4	14,3	102,0
<b>Recursos Externos</b>	<b>71.465,5</b>	<b>47.997,2</b>	<b>13,4</b>	<b>67,2</b>	<b>67.007,1</b>	<b>90.310,6</b>	<b>24,14</b>	<b>71.407,2</b>	<b>18,8</b>	<b>79,1</b>
Donativos Externos	27.740,5	11.105,9	3,1	40,0	31.033,7	39.272,9	10,50	35.207,6	9,3	89,6
Créditos Externos	43.724,9	36.891,4	10,3	84,4	35.973,4	51.037,7	13,64	36.199,5	9,5	70,9
<b>Total de Recursos</b>	<b>346.414,7</b>	<b>358.605,9</b>	<b>100,0</b>	<b>103,5</b>	<b>345.381,8</b>	<b>374.096,6</b>	<b>100,00</b>	<b>379.338,5</b>	<b>100,0</b>	<b>101,4</b>
<b>Desp. de Funcionamento</b>	<b>196.592,6</b>	<b>195.801,5</b>	<b>62,4</b>	<b>106,4</b>	<b>228.348,7</b>	<b>231.045,6</b>	<b>61,76</b>	<b>225.945,6</b>	<b>66,4</b>	<b>97,8</b>
<b>Despesa de Investimento</b>	<b>103.603,1</b>	<b>72.052,5</b>	<b>23,0</b>	<b>69,5</b>	<b>70.991,7</b>	<b>90.570,5</b>	<b>24,21</b>	<b>68.564,3</b>	<b>20,2</b>	<b>75,7</b>
Componente Interna	46.017,9	44.746,7	14,3	97,2	29.585,0	44.969,2	12,02	39.151,5	11,5	87,1
Componente Externa	57.585,1	27.305,8	8,7	47,4	41.406,7	45.601,3	12,19	29.412,8	8,6	64,5
<b>Operações Financeiras</b>	<b>46.219,0</b>	<b>45.767,5</b>	<b>14,6</b>	<b>99,0</b>	<b>46.041,4</b>	<b>52.480,5</b>	<b>14,03</b>	<b>45.713,2</b>	<b>13,4</b>	<b>87,1</b>
Activas	14.324,5	13.942,6	4,4	97,3	4.810,4	11.986,8	3,20	6.348,0	1,9	53,0
Passivas	31.894,5	31.824,9	10,1	99,8	41.231,0	40.493,6	10,82	39.365,2	11,6	97,2
<b>Total de Despesa</b>	<b>346.414,7</b>	<b>313.621,4</b>	<b>100,0</b>	<b>90,5</b>	<b>345.381,8</b>	<b>374.096,6</b>	<b>100,00</b>	<b>340.223,1</b>	<b>100,0</b>	<b>90,9</b>
<b>Varição de Saldos</b>		<b>44.984,5</b>						<b>39.115,4</b>		
<b>Total de Aplicações</b>	<b>346.414,7</b>	<b>358.605,9</b>		<b>103,5</b>	<b>345.381,8</b>	<b>374.096,6</b>		<b>379.338,5</b>		<b>101,4</b>

<sup>1</sup> Receitas de Capital Cobradas nos Exercícios Económicos anteriores.

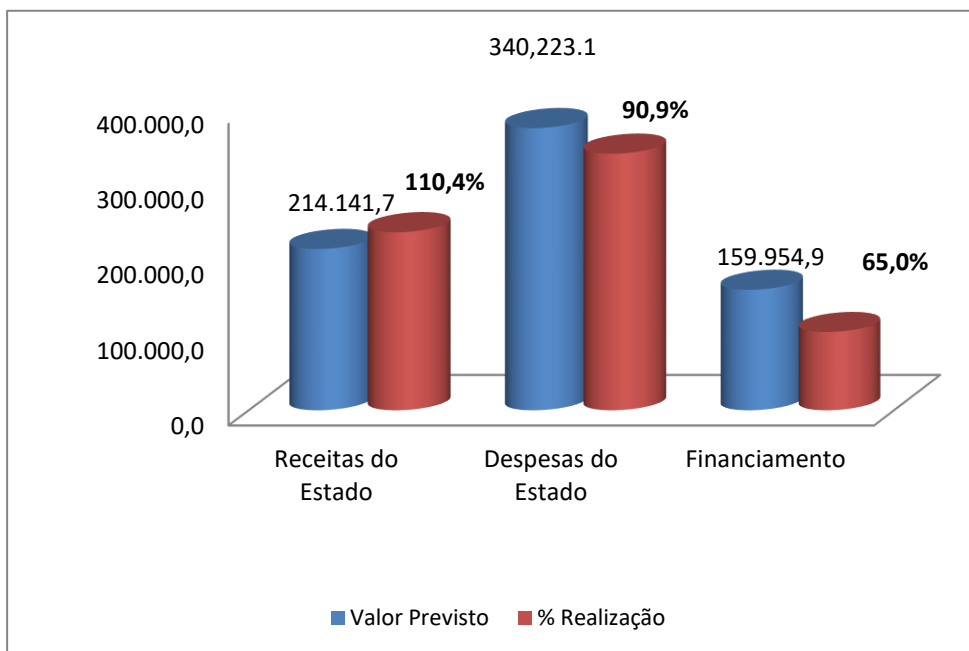
Fonte: CGE 2019, MEX e AT

26. Os Recursos mobilizados no período, totalizaram o montante de 379.338,5 milhões de Meticais, tendo sido realizadas Despesas no valor de 340.223,1 milhões de Meticais resultando numa variação de saldos no montante de 39.115,4 milhões de Meticais. Parte do montante de variação de saldos é correspondente: (i) desembolso de Crédito Externo – Facilidade Rápida de Crédito do FMI para apoio ao OE no âmbito da

pandemia do COVID -19, (ii) desembolsos do banco mundial e união europeia no âmbito de apoio de projectos de COVID – 19, (iii) saldo dos projectos financiados com recurso a Mais-valias cobradas no exercício de 2019, e (iv) Receita cobrada nos últimos dias do mês.

27. Conforme se observa do gráfico 1, no período em análise, as Receitas do Estado e Despesas Totais tiveram realizações de 110,4% e 90,9% do valor previsto no orçamento respectivamente, tendo o financiamento se fixado em 65,0%.

**Gráfico 1 – Resultados Globais**



#### 4.2. MOBILIZAÇÃO DE RECURSOS

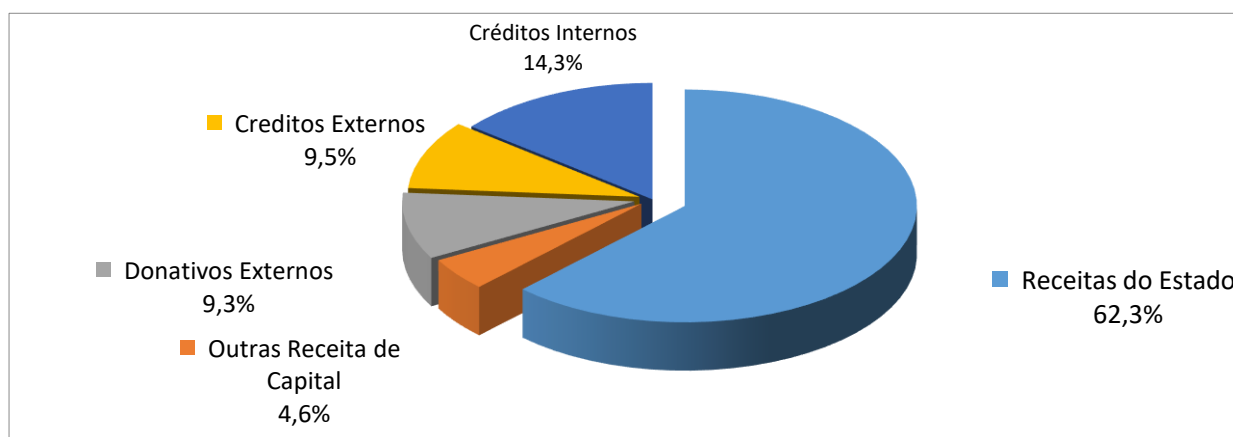
28. No período e análise, os recursos mobilizados atingiram o montante de 379.338,5 milhões de Metical, correspondentes a 101,4% da previsão anual, tendo os recursos internos se situado em 108,5% e os externos em 79,1% do programado.

29. Os Donativos Externos atingiram o montante de 35.207,6 milhões de Metical, equivalentes a 89,6% da previsão anual e os Créditos Externos situaram-se em 36.199,5 milhões de Metical, correspondentes a 70,9% da previsão anual.

30. Observa-se do Gráfico 2 que as Receitas do Estado cobradas no período em análise constituíram a principal fonte de recursos, com uma contribuição equivalente a 62,3% do total dos recursos mobilizados, tendo os Créditos Internos, os Créditos Externos, Donativos Externos e as Outras Receitas de Capital, contribuído

com o correspondente a 14,3%, 9,5%, 9,3% e 4,6%, respectivamente.

**Gráfico 2 - Estrutura da Mobilização de Recursos**



#### 4.2.1 RECEITAS DO ESTADO

31. A Lei 3/2020 de 22 de Abril, que aprova o Orçamento do Estado, observou a previsão em baixa do limite da Receita do Estado a arrecadar, representando um decréscimo no valor correspondente a 8.995,2 milhões de Meticais em relação ao exercício económico anterior, justificado pela eclosão e propagação do COVID19 a nível global com implicações no crescimento económico previsto para 2020, bem como dos efeitos dos ciclones IDAI e KENNET ocorridos em 2019 cujo impacto se reflectiu posteriormente na redução da cobrança dos principais agregados de Impostos.
32. Para salvaguardar a sustentabilidade orçamental e corrigir os desequilíbrios fiscais, pela Lei 11/2020, de 24 de Novembro, foi aprovado o orçamento rectificativo que previu a cobrança da receita em baixa de 235.590,3 milhões de Meticais para 214.141.75 milhões de Meticais.
33. A cobrança da Receita do Estado atingiu no período de Janeiro a Dezembro, o montante de 236.321,5 milhões de Meticais, correspondente a 110,4% da previsão anual, tendo as Receitas Correntes arrecadado 230.172,9 milhões de Meticais e as Receitas de Capital 6.148,5 milhões de Meticais, correspondente a 112,8% e 61,3% da previsão anual, respectivamente, conforme ilustra a tabela abaixo.



**Tabela 3 - Receitas do Estado**

(Em Milhões de Meticais)

Classificação Económica	Ano de 2019			Ano de 2020			Variação		
	Lei nº	Cobrança	%	Lei nº	Lei nº	Cobrança	%	%	2019/2020
	15/2018	Jan-Dez	Realiz	03/2020	11/2020	Jan-Dez	Peso	Realiz	%
<b>RECEITAS CORRENTES</b>	<b>236,254.2</b>	<b>274,937.1</b>	<b>116.4</b>	<b>225,146.8</b>	<b>204,111.8</b>	<b>230,172.9</b>	<b>97.4</b>	<b>112.8</b>	<b>-16.3</b>
<b>Tributárias</b>	<b>228,499.3</b>	<b>258,903.0</b>	<b>113.3</b>	<b>216,917.6</b>	<b>195,659.3</b>	<b>213,500.2</b>	<b>90.3</b>	<b>109.1</b>	<b>-17.5</b>
<b>Impostos Nacionais</b>	<b>210,412.6</b>	<b>246,798.7</b>	<b>117.3</b>	<b>199,270.9</b>	<b>178,537.1</b>	<b>203,691.7</b>	<b>86.2</b>	<b>114.1</b>	<b>-17.5</b>
<b>Impostos s/ o Rendimento</b>	<b>101,581.2</b>	<b>144,233.8</b>	<b>142.0</b>	<b>96,801.4</b>	<b>84,907.6</b>	<b>99,417.7</b>	<b>42.1</b>	<b>117.1</b>	<b>-31.1</b>
Impostos s/ o Rendimento de Pessoas Colectivas	64,625.0	106,542.1	164.9	67,410.5	48,661.5	58,207.1	45.1	<b>119.6</b>	-45.4
<i>Mais-Valias 1/</i>		54,141.9							
Impostos s/ o Rendimento de Pessoas Singulares	36,554.9	37,320.5	102.1	29,005.0	35,824.0	40,994.3	15.8	<b>114.4</b>	9.8
Imposto Especial sobre o Jogo	401.2	371.2	92.5	385.9	422.1	216.3	0.2	<b>51.2</b>	-41.7
<b>Impostos s/ Bens e Serviços</b>	<b>96,627.1</b>	<b>88,385.0</b>	<b>91.5</b>	<b>88,023.2</b>	<b>80,673.2</b>	<b>87,665.9</b>	<b>37.1</b>	<b>108.7</b>	<b>-0.8</b>
Imposto s/ o Valor Acrescentado 1/	66,555.0	64,117.4	96.3	54,101.1	56,786.2	63,041.1	26.7	<b>111.0</b>	-1.7
IVA - Nas Operações Internas	25,549.3	38,154.6	149.3	23,951.9	23,951.9	36,995.8	16.1	<b>154.5</b>	-3.0
IVA - Nas Importações	41,005.7	37,532.6	91.5	30,149.2	32,834.3	38,502.6	15.9	<b>117.3</b>	2.6
<i>IVA - Deduzido para Reembolsos</i>		-11,569.9				-12,457.2			7.7
Imp. s/ Comércio Externo	16,618.9	15,377.6	92.5	19,314.5	13,374.0	15,084.5	6.5	112.8	-1.9
Imp. s/ Consumo Esp. Produção Nacional	6,414.5	4,402.6	68.6	7,280.3	4,936.6	5,152.2	3.1	104.4	17.0
Imp. s /Consumo Esp. Produtos Importados	7,038.7	4,487.4	63.8	7,327.3	5,576.4	4,388.0	3.1	78.7	-2.2
<b>Outros Impostos Nacionais 2/</b>	<b>12,204.4</b>	<b>14,180.0</b>	<b>116.2</b>	<b>14,446.4</b>	<b>12,956.3</b>	<b>16,608.2</b>	<b>7.0</b>	128.2	<b>17.1</b>
Imposto Especifico S/ Actividade Mineira	2,855.1	2,203.3	77.2	3,615.8	3,409.9	1,500.3	1.5	44.0	-31.9
Imposto Especifico S/ Actividade Petrolífera	400.5	608.1	151.8	400.5	399.7	338.3	0.2	84.6	-44.4
Taxas Sobre os Combustíveis	6,283.2	7,506.8	119.5	6,794.0	6,427.0	6,518.7	2.9	101.4	-13.2
Outros Impostos Nacionais	2,665.7	3,861.8	144.9	3,636.1	2,719.7	8,250.9	1.5	303.4	113.7
<b>Taxas</b>	<b>18,086.3</b>	<b>12,104.3</b>	<b>66.9</b>	<b>17,646.5</b>	<b>17,122.2</b>	<b>9,808.5</b>	<b>4.2</b>	57.3	<b>-19.0</b>
Taxas Nacionais	18,086.3	12,104.3	66.9	17,646.5	17,122.2	9,808.5	4.2	57.3	-19.0
<b>Outras Receitas Correntes</b>	<b>7,754.9</b>	<b>16,034.1</b>	<b>206.8</b>	<b>8,229.2</b>	<b>8,452.5</b>	<b>16,672.7</b>	<b>7.1</b>	197.3	<b>4.0</b>
Contribuições Sociais	532.5	515.5	96.8	973.7	889.3	1,548.8	0.7	174.2	200.4
Patrimoniais	523.8	3,284.6	627.1	210.2	214.9	5,273.8	2.2	2,453.6	60.6
Exploração de Bens de Domínio Público	1,612.2	5,993.8	371.8	1,549.8	1,737.0	5,117.1	2.2	294.6	-14.6
Venda de Bens e Serviços	4,526.7	5,737.9	126.8	5,064.5	5,162.2	4,179.2	1.8	81.0	-27.2
Outras	559.7	502.3	89.7	430.9	449.1	553.9	0.2	123.3	10.3
<b>RECEITAS DE CAPITAL</b>	<b>7,973.0</b>	<b>1,851.0</b>	<b>23.2</b>	<b>10,443.5</b>	<b>10,029.9</b>	<b>6,148.5</b>	<b>2.6</b>	61.3	<b>232.2</b>
Alienação do Património do Estado	7,963.7	95.6	1.2	9,945.0	9,956.4	111.4	0.0	1.1	16.5
Amortização de Empréstimos Concedidos	8.5	0.0		498.5	73.5		0.0	0.0	
Outras Receitas de Capital 3/	0.8	1,755.4		0.0	0.0	6,037.1	2.6		243.9
<b>Receitas Correntes e de Capital</b>	<b>244,227.2</b>	<b>276,788.2</b>	<b>113.3</b>	<b>235,590.3</b>	<b>214,141.7</b>	<b>236,321.5</b>	<b>100.0</b>	<b>110.4</b>	<b>-14.6</b>

1/ O valor do IVA Bruto cobrado é de 75.498,3 milhões de Meticais, tendo sido deduzido o montante de 12.457,2 milhões de Meticais do reembolso do IVA, ficando IVA líquido de 63.041,1 milhões de Meticais.

2/ Inclui as rubricas de Imposto Especifico sobre as Actividade Mineira e Petrolífera e a Taxa sobre os Combustíveis.

3/ inclui 573,7 milhões de Meticais de Prémio de Emissão de O.T.

Fonte : CGE 2019, Autoridade Tributária de Moçambique

34. Os Impostos sobre o Rendimento tiveram uma cobrança de 99.417,7 milhões de Meticais, equivalentes a 117,1% da previsão anual e a um decréscimo de 31,1% em termos nominais justificado essencialmente pelo baixo desempenho do Sector Empresarial do Estado como consequência dos efeitos da eclosão do COVID 19.
35. O Imposto sobre o Rendimento de Pessoas Colectivas (IRPC) teve uma cobrança de 58.207,1 milhões de Meticais, correspondente a 119,6% da previsão anual e a um decréscimo de 45,4%, justificado pelos efeitos prolongados da COVID-19, com maior incidência nos sectores de turismo e indústria extractiva.
36. No Imposto sobre o Rendimento de Pessoas Singulares (IRPS) foram cobrados 40.994,3 milhões de Meticais, equivalentes a 114,4% da meta anual e a um crescimento nominal de 9,8% em relação a igual período do ano transacto, justificado pelo constante controlo das retenções na fonte e das entregas às Direcções de Área Fiscal, feitas pelas empresas e pela função.
37. A cobrança no Imposto Especial sobre o Jogo atingiu o montante de 216,3 milhões de Meticais, correspondente a 51,2% da previsão anual e a um decréscimo nominal de 41,0% comparativamente ao período homólogo de 2019, justificado pelo encerramento de Casinos devido a eclosão do COVID 19.
38. No grupo de Impostos sobre Bens e Serviços, constituído pelas rubricas de Imposto sobre o Valor Acrescentado (IVA), Imposto sobre o Consumo Específico de Produção Nacional, Imposto sobre o Consumo Específico de Produtos Importados e Imposto sobre o Comércio Externo, foram arrecadados 87.665,9 milhões de Meticais, equivalentes a 108,7% da meta fixada para o ano e um decréscimo de 0,4%, justificado essencialmente pela redução do fluxo aduaneiro aliado as restrições nas exportações a nível mundial, dada a pandemia do Coronavírus.
39. O valor total do IVA bruto atingiu no período o montante de 75.498,3 milhões de Meticais, tendo sido efectuados reembolsos no valor de 12.457,2 milhões de Meticais, resultando o IVA líquido de 63.041,1 milhões de Meticais.
40. A cobrança do IVA nas Operações Internas atingiu o montante de 36.995,8 milhões de Meticais, correspondente a uma realização de 154,5% e a um decréscimo de 3,0%, relativamente a igual período do ano 2019, justificado pelo contínuo trabalho de sensibilização, educação fiscal e ainda pela fiscalização a facturação nos estabelecimentos comerciais, mercados, abrangendo também as zonas rurais.

41. No que se refere ao IVA nas Operações Externas foi arrecadado o valor de 38.502,6 milhões de Meticais, correspondente a 117,3% da previsão anual e a um crescimento nominal de 7,8% relativamente ao período homólogo do exercício anterior, justificado pelas restrições nas exportações a nível mundial, dada a pandemia do Coronavírus.
42. Os Impostos sobre o Comércio Externo, nomeadamente, os Direitos Aduaneiros e a Sobretaxa, alcançaram o montante de 15.084,5 milhões de Meticais, equivalente a 112,8% da previsão anual. Estes impostos registaram um decréscimo nominal de 1,9% relativamente a igual período do ano transacto, justificado pela redução da importação de mercadorias.
43. O Imposto sobre o Consumo Específico de Produção Nacional, que incide sobre o tabaco, a cerveja e outras bebidas alcoólicas, alcançou o valor de 5.152,2 milhões de Meticais, equivalente a 104,4% da meta anual e a um crescimento nominal de 17,0% quando comparado a igual período de 2019.
44. Relativamente ao Imposto sobre o Consumo Específico de Produtos Importados, foram cobrados 4.388,0 milhões de Meticais, correspondentes a 78,7% da previsão anual e a um decréscimo de 2,2%, quando comparado com igual período de 2019, influenciado pela redução do volume das importações.
45. No grupo dos Outros Impostos Nacionais, que compreendem os impostos de Selo, Sobre Veículos, de Reconstrução Nacional, Sobre Pequenos Contribuintes, Royalties e Demais Impostos Nacionais, foi arrecadado o montante de 8.250,9 milhões de Meticais, equivalente a um grau de realização de 303,4% da meta anual. Para efeitos de análise foram incluídos neste grupo os impostos sobre a Produção Petrolífera e Mineira e a taxa sobre os combustíveis tendo-se atingido a cobrança de 16.608,2 milhões de Meticais, equivalente a 128,2% da previsão anual e a um crescimento de 17,1% em relação ao período homólogo do exercício económico anterior. Apesar do crescimento verificado no grupo, os impostos específicos da actividade petrolífera e sobre a actividade mineira decresceram em 44,4%, 31,9%, respectivamente, justificada pela suspensão de leilões por parte da Ruby Mining, devido a pandemia do Coronavírus, a não entrega do imposto por parte da Vale de Moçambique, paralisada para efeitos de manutenção e ainda a queda dos preços de gás no mercado internacional.
46. No grupo de Taxas, constituídas pelas Taxas Nacionais, foi arrecadado o montante de 9.808,5 milhões de Meticais, equivalente a um grau de realização de 57,3% da meta anual e a um decréscimo nominal de 19,0% em relação ao período homólogo do exercício económico anterior.
47. No grupo das Outras Receitas Correntes, constituídas pelas Contribuições Sociais, Receitas Patrimoniais (que compreendem as Participações do Estado – Dividendos, Rendas de Imóveis), Exploração de Bens de Domínio Público, Vendas de Bens e Serviços e Outras, arrecadaram o montante de 16.672,7 milhões de Meticais, correspondente a 197,3% da previsão anual e a um crescimento nominal de 4,0%. Neste Grupo, os Dividendos contribuíram com 3.952,4 milhões de Meticais, conforme se apresenta na tabela seguinte:

Tabela 4 - Receitas de Dividendos  
(Em Milhões de Meticais)

Proveniência	Ano 2019 Jan-Dez	Ano 2020 Jan-Dez	Peso	Varição 2019/2020
Companhia Elétrica de Zambeze (Ceza)	467.7	1,440.0	36.4	207.9
Caminhos de Ferro de Moçambique (CFM)	871.1	1,076.0	27.2	23.5
Banco de Moçambique	806.9	0.0	0.0	-100.0
Companhia Moçambicana e Hidrocarbonetos (CMH)	295.5	495.3	12.5	67.6
Banco Intenacional de Moçambique (BIM)	115.2	360.2	9.1	212.7
Empresa Nacional de Hidrocarbonetos (ENH)	100.0	516.7	13.1	416.7
Mozambique Community Network (MCNet)	23.4	28.0	0.7	19.6
Empresa Moçambicana de Seguros (Emose)	17.2	13.7	0.3	-20.1
STEMA	3.1	0.0	0.0	-100.0
Emodraga	1.9	0.0	0.0	-100.0
Companhia Moçambicana de Gasoduto (CMG)	27.5	22.5	0.6	-18.0
<b>Total</b>	<b>2,729.4</b>	<b>3,952.4</b>	<b>100.0</b>	<b>44.8</b>
Receita Total	276,788.2	236,321.5		-14.6
<b>Contribuição dos Dividendos em % da Receita Total</b>	<b>1.0</b>	<b>1.7</b>		

Fonte: CGE 2019 e Direcção Nacional do Tesouro

48. Ainda nas Receitas de Dividendos, destaca-se a empresa Companhia Elétrica de Zambeze com uma contribuição correspondente a 36,4% da Receita Total, seguido da empresa Caminhos de Ferro de Moçambique, Empresa Nacional de Hidrocarbonetos, Companhia Moçambicana de Hidrocarbonetos e Banco Internacional de Moçambique com 27,2%, 13,1%, 12,5%, e 9,1% respectivamente.

49. As Receitas de Capital atingiram o valor de 5.574,9 milhões de Meticais, isto é, 55,6% da previsão anual, tendo registado um crescimento de 201,2% em relação a igual período do ano transacto.

50. As Receitas provenientes de Concessões contribuíram com o valor de 3.514,2 milhões de Meticais, ou seja, 1,3% da Receita Total, conforme a proveniência ilustrada na tabela 5.

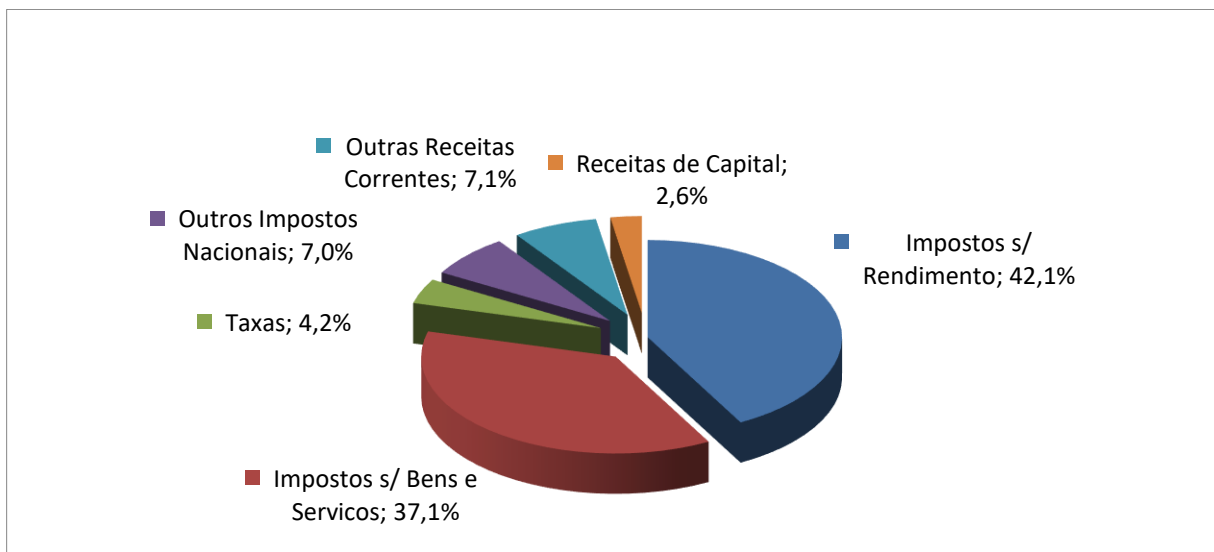
Tabela 5 - Receitas de Concessões  
(Em Milhões de Meticais)

Proveniência	Ano 2019 Jan-Dez	Ano 2020 Jan-Dez	Peso	Varição 2019/2020
Hidroelétrica de Cahora Bassa (HCB)	1,658.5	1,497.1	42.6	-9.7
Corredor Logístico Integrado de Nacala (CLIN)	864.6	817.7	23.3	-5.4
Vodacom	707.1	570.3	16.2	-19.4
Companhia do Desenvolvimento do Norte (CDN)	292.2	239.2	6.8	-18.1
Movitel	387.6	131.0	3.7	-66.2
Maputo Port Development Company (MPDC)	193.2	105.5	3.0	-45.4
Gestão de Terminais	68.8	71.0	2.0	3.2
Mozambique Community Network (MCNet)	55.4	58.1	1.7	4.8
Central Solar de Mocuba (Cesom)	0.0	18.9	0.5	
Security Mozambique, Lda (Opsec)	3.5	3.7	0.1	6.3
Wing Koon, Lda	0.0	1.7	0.0	
<b>Total</b>	<b>4,230.8</b>	<b>3,514.2</b>	<b>100.0</b>	<b>-16.9</b>
Receita Total	276,788.2	236,321.5		-14.6
<b>Contribuição das Concessões</b>	<b>1.5</b>	<b>1.3</b>		

Fonte: CGE 2019, Direcção Nacional do Tesouro.

51. Do total das Receitas de Concessões, a Hidroelétrica de Cahora Bassa contribuiu com o equivalente a 42,6%, seguido do Corredor Logístico Integrado de Nacala, Vodacom, Companhia do Desenvolvimento do Norte, Movitel e Maputo Port Development Company com contribuições equivalente a 23,3%, 16,2%, 6,8%, 3,7% e 3,0%, respectivamente. Relativamente a igual período do ano transacto as Receitas de Concessões registaram um decréscimo de 16,9% em termos nominais, influenciado essencialmente pelo decréscimo da Movitel, Maputo Port Development Company, Vodacom e Companhia do Desenvolvimento de Norte.
52. No global das Receitas do Estado destacam-se os Impostos sobre Rendimento com 42,1%, Impostos sobre Bens e Serviços com uma contribuição equivalente a 371%, seguidos pelas Outras Receitas Correntes, Outros Impostos Nacionais, Taxas e as Receitas de Capital com o equivalente a 7,1%, 7,0%, 4,2% e 2,6% respectivamente, como ilustra o gráfico 3.

**Gráfico 3 - Estrutura das Receitas do Estado**



53. A contribuição dos Megaprojectos atingiu o montante de 20.224,5 milhões de Meticais, correspondente a 8,6% da receita total cobrada e a um decréscimo de 72,4.% Relativamente a igual período do exercício anterior, conforme se pode observar na tabela 6.

**Tabela 6 - Contribuição dos Megaprojectos**  
(Em Milhões de Meticais)

Megaprojectos	Jan-Dez 2019	Jan-Dez 2020	Peso	Varição
Produção de Energia	7,979.2	8,157.3	40.3%	2.2%
Exploração de Petróleo	61,136.0	7,959.9	39.4%	-87.0%
Exploração de Recursos Minerais	3,278.3	3,095.9	15.3%	-5.6%
Outros	984.6	1,011.4	5.0%	2.7%
<b>Total</b>	<b>73,378.0</b>	<b>20,224.5</b>	<b>100.0%</b>	<b>-72.4%</b>
<b>Receita Total</b>	<b>276,788.2</b>	<b>236,321.5</b>		<b>-14.6%</b>
<b>Contribuição dos Megaprojectos em % da Recei</b>	<b>26.5%</b>	<b>8.6%</b>		

Fonte : CGE 2019 e Autoridade Tributária de Moçambique

54. Ainda no grupo dos Megaprojectos destacam-se os Outros sectores e o sector de Produção de Energia, com um crescimento de 2,7% e 2,2%, respectivamente. Contudo, o decréscimo global de 72,4% reportado no paragrafo anterior é referente aos sectores de Exploração de Petróleo e o de Recursos Minerais registaram decréscimos de 87,0% e 5,6%, em termos nominais, quando comparado com igual período do ano anterior,

justificado pela contabilização de mais valias no ano de 2019 e pela redução na contribuição das empresas do sector de carvão causada pela eclosão da COVID 19.

55. Relativamente aos reembolsos, no período em análise, deram entrada 43 pedidos no valor total de 296,4 milhões de Meticais, sendo 22 relativos ao Imposto sobre o Rendimento de Pessoas Colectivas e 21 relativo ao Imposto sobre o Rendimento de Pessoas Singulares, tendo-se registado pagamentos no valor global de 194,7 milhões de Meticais conforme se observa da tabela seguinte.

Tabela 7 - Reembolsos em Impostos sobre o Rendimento  
(Em Milhões de Meticais)

Descrição	Jan - Dez 2019				Jan - Dez 2020				% Variação 2019/20			
	Solicitados		Pagos		Solicitados		Pagos		Solicitados		Pagos	
	Nº	Valor	Nº	Valor	Nº	Valor	Nº	Valor	Nº	Valor	Nº	Valor
<i>IRP Colectivas</i>	55	402.4	33	161.1	22	295.4	17	193.6	-60.0	-26.6	-48.5	20.2
<i>IRP Singulares</i>	66	6.8	58	3.2	21	0.9	39	1.1	-68.2	-86.4	-32.8	-64.4
	<b>121</b>	<b>409.2</b>	<b>91</b>	<b>164.3</b>	<b>43</b>	<b>296.4</b>	<b>56</b>	<b>194.7</b>	<b>-64.5</b>	<b>-27.6</b>	<b>-38.5</b>	<b>18.5</b>

Fonte: REOE Jan-Dez e Autoridade Tributária de Moçambique

56. No concernente ao Imposto sobre o Valor Acrescentado, deram entradas no período em análise 735 pedidos, no valor total de 15.940,7 milhões de Meticais. No entanto, os reembolsos efectuados atingiram o montante de 9.854,9 milhões de Meticais, tendo sido pagos 654 pedidos, sendo que o valor pago representa um decréscimo de 14,8% relativamente ao período homólogo de 2019, conforme se observa da tabela 8:

Tabela 8 - Reembolsos em Impostos sobre o Valor Acrescentado  
(Em Milhões de Meticais)

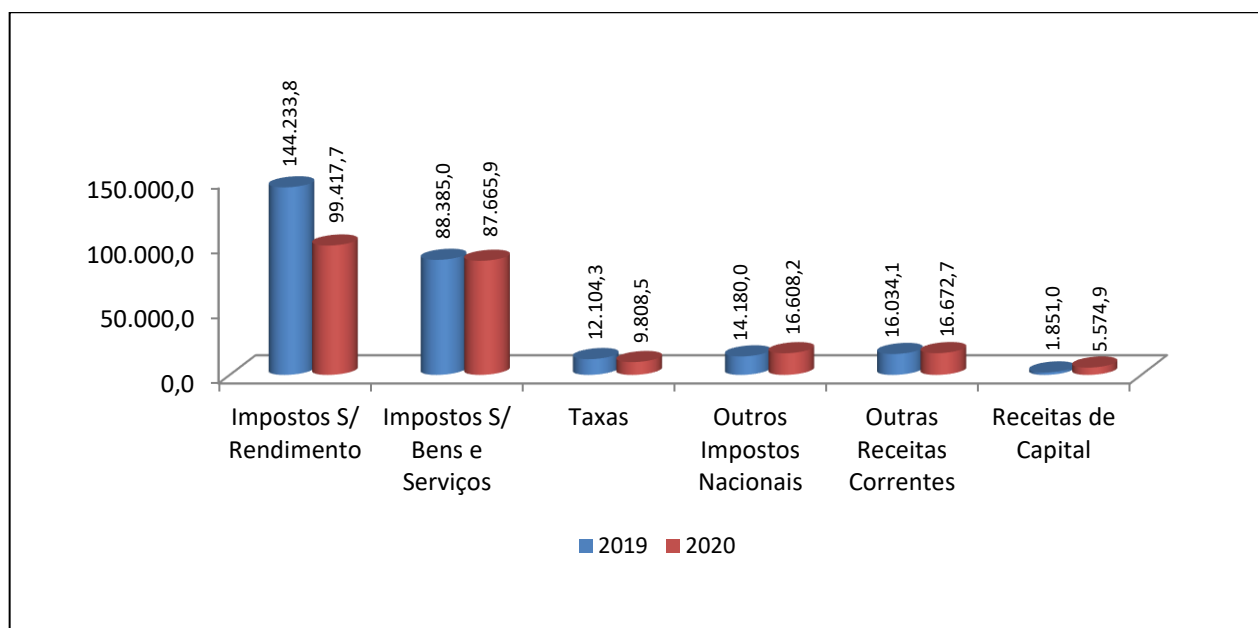
Descrição	Jan - Dez 2019				Jan - Dez 2020				% Variação 2019/20			
	Solicitados		Pagos		Solicitados		Pagos		Solicitados		Pagos	
	Nº	Valor	Nº	Valor	Nº	Valor	Nº	Valor	Nº	Valor	Nº	Valor
<i>Normal</i>	524	16,074.4	467	11,249.3	467	15,508.2	409	9,599.3	-10.9	-3.5	-12.4	-14.7
<i>Diplomatas</i>	290	406.0	261	320.6	268	432.5	245	255.6	-7.6	6.5	-6.1	-20.3
	<b>814</b>	<b>16,480.4</b>	<b>728</b>	<b>11,569.9</b>	<b>735</b>	<b>15,940.7</b>	<b>654</b>	<b>9,854.9</b>	<b>-9.7</b>	<b>-3.3</b>	<b>-10.2</b>	<b>-14.8</b>

Fonte: REOE Jan-Set 2019 e Autoridade Tributária de Moçambique

57. Relativamente ao desempenho da receita, comparativamente ao ano de 2019, destacam-se as Outras Receitas Correntes com 197,3%, seguido dos Outros Impostos Nacionais, Impostos sobre o Rendimento, Impostos sobre Bens e Serviços, Receitas de Capital e Taxas e com percentagens de realização equivalente a 128,2%, 117,1%, 108,7%, 61,3% e 57,3%, respectivamente. O gráfico abaixo apresenta os valores

comparativos de 2019 e 2020 em números absolutos.

**Gráfico 4 – Realização das Receitas do Estado**



#### 4.2.1 FINANCIAMENTO DO DÉFICE

58. Os desembolsos de financiamento externo (donativos e créditos), para o financiamento do déficit orçamental, atingiram o valor de 71.407,2 milhões de Metcais, equivalente a 79,1% da previsão anual, com a composição que se mostra no Mapa II e se resume na tabela seguinte:

Tabela 9 - Desembolsos de Financiamento Externo  
(Em Milhões de Metcais)

Modalidade de Financiamento	Donativos			Créditos			TOTAL		
	Previsão Anual	Realiz. Jan-Dez	% de Realiz.	Previsão Anual	Realiz. Jan-Dez	% de Realiz.	Previsão Anual	Realiz. Jan-Dez	% de Realiz.
Apoio ao Orçamento	13,390.0	15,014.6	112.1	21,321.0	20,722.6	97.2	34,711.0	35,737.2	103.0
Financiamento Via CUT	19,068.1	12,458.1	65.3	6,947.1	4,334.8	62.4	26,015.2	16,792.9	64.6
Financiam. Fora da CUT	6,814.8	7,734.5	113.5	11,856.0	6,502.2	54.8	18,670.9	14,236.6	76.3
Acordos de Retrocessão	0.0	0.0	0.0	10,913.6	4,594.2	42.1	10,913.6	4,594.2	42.1
Reembolsos e Ajuda Alimentar	0.0	0.5	0.0	0.0	45.7	0.0	0.0	46.3	
<b>Total</b>	<b>39,272.9</b>	<b>35,207.6</b>	<b>89.6</b>	<b>51,037.7</b>	<b>36,199.5</b>	<b>70.9</b>	<b>90,310.6</b>	<b>71,407.2</b>	<b>79.1</b>

Fonte: DNT, Módulo de Execução Orçamental (MEX) e Sectores

59. Por modalidades de financiamento, o Apoio ao Orçamento regista uma execução de 103,0%, o Financiamento via Conta Única do Tesouro (CUT) atingiu o correspondente a 64,6% e o financiamento fora



da CUT 76,4%, tendo o financiamento para Acordos de Retrocessão se fixado em 42,1%.

60. Por tipo de financiamento, os desembolsos em Créditos Externos atingiram o montante de 36.199,5 milhões de Meticais e os Donativos Externos 35.207,6 milhões de Meticais, correspondentes a 70,9% e 89,6% da previsão anual, respectivamente.

61. Para o Financiamento do Défice, isto é, entradas na CUT (Empréstimos Internos, Contravalores Não Consignados e Outras Receitas de Capital), saídas da CUT (Contravalores Consignados e Outros Fundos via CUT), pagamentos através de contas bancárias dos sectores e pagamentos directos pelo doador/credor, foram utilizados 129.376,1 milhões de Meticais, com a composição que se mostra no Mapa II-2 e se resume na tabela 10.

Tabela 10 - Financiamento do défice  
(Em Milhões de Meticais)

Tipo de Financiamento	Realização Jan-Dez2019			Realização Jan-Dez 2020								Variação 2019/20 (%)
	Donativos	Créditos	Total	Donativos		Créditos		Outros		Total		
				Valor	Peso	Valor	Peso	Valor	Peso	Valor	% Peso	
<b>Contravalores Não Consignado</b>	<b>0.0</b>	<b>7,417.8</b>	<b>7,417.8</b>	<b>2,990.4</b>	<b>14.2</b>	<b>20,722.6</b>	<b>22.8</b>	<b>0.0</b>	<b>0.0</b>	<b>23,713.0</b>	<b>18.3</b>	<b>219.7</b>
Apoio ao Orç. e Bal. de Pagam.	0.0	7,417.8	7,417.8	2,990.4	14.2	20,722.6	22.8	0.0	0.0	23,713.0	18.3	219.7
<b>Contravalores Consignados</b>	<b>18,908.2</b>	<b>34,159.8</b>	<b>53,068.0</b>	<b>18,030.6</b>	<b>85.8</b>	<b>15,976.4</b>	<b>17.6</b>	<b>0.0</b>	<b>0.0</b>	<b>34,007.0</b>	<b>26.3</b>	<b>-35.9</b>
<b>Donativos</b>	<b>6,989.2</b>	<b>0.0</b>	<b>6,989.2</b>	<b>4,509.7</b>	<b>21.5</b>	<b>0.0</b>	<b>0.0</b>	<b>0.0</b>	<b>0.0</b>	<b>4,509.7</b>	<b>3.5</b>	<b>-35.5</b>
FC-PROAGRI	33.1	0.0	33.1	93.7	0.4	0.0	0.0	0.0	0.0	93.7	0.1	183.1
FC-FASE	5,149.0	0.0	5,149.0	3,292.5	15.7	0.0	0.0	0.0	0.0	3,292.5	2.5	-36.1
FC-PROSAÚDE	1,399.9	0.0	1,399.9	1,016.8	4.8	0.0	0.0	0.0	0.0	1,016.8	0.8	-27.4
FC-Apoio ao Trib. Administrativo	135.1	0.0	135.1	12.4	0.1	0.0	0.0	0.0	0.0	12.4	0.0	-90.8
FC-INE	8.6	0.0	8.6	2.3	0.0	0.0	0.0	0.0	0.0	2.3	0.0	-73.7
FC-SISTAFE	175.0	0.0	175.0	66.1	0.3	0.0	0.0	0.0	0.0	66.1	0.1	-62.2
FC-AT	88.6	0.0	88.6	16.0	0.1	0.0	0.0	0.0	0.0	16.0	0.0	-81.9
FC-PRONASA		0.0	0.0	9.9	0.0	0.0	0.0	0.0	0.0	9.9	0.0	
<b>Outros Fundos</b>	<b>11,919.0</b>	<b>34,159.8</b>	<b>46,078.8</b>	<b>13,520.8</b>	<b>64.3</b>	<b>15,976.4</b>	<b>17.6</b>	<b>0.0</b>	<b>0.0</b>	<b>29,497.3</b>	<b>22.8</b>	<b>-36.0</b>
Outros Fundos via CUT	6,731.3	11,598.3	18,329.6	5,783.6	27.5	2,347.5	2.6	0.0	0.0	8,131.1	6.3	-55.6
Diversos Projectos/Sectores a/	3,631.4	6,493.0	10,124.4	4,123.7	19.6	7,881.8	8.7	0.0	0.0	12,005.6	9.3	18.6
Diversos Projectos/Fontes b/	1,556.3	2,782.7	4,339.0	3,613.5	17.2	1,153.0	1.3	0.0	0.0	4,766.4	3.7	9.9
Acordos de Retrocessão	0.0	13,285.8	13,285.8	0.0	0.0	4,594.2	5.1	0.0	0.0	4,594.2	3.6	-65.4
<b>Empréstimos Internos c/</b>	<b>0.0</b>	<b>14,045.6</b>	<b>14,045.6</b>	<b>0.0</b>	<b>0.0</b>	<b>54,068.4</b>	<b>59.5</b>	<b>0.0</b>	<b>0.0</b>	<b>54,068.4</b>	<b>41.8</b>	<b>284.9</b>
<b>Reembolsos e Ajuda Alimentar</b>	<b>1.2</b>	<b>49.0</b>	<b>50.3</b>	<b>0.5</b>	<b>0.0</b>	<b>45.7</b>	<b>0.1</b>	<b>0.0</b>	<b>0.0</b>	<b>46.3</b>	<b>0.0</b>	<b>-8.0</b>
<b>Outras Receitas de Capital(Mais valias)</b>								17,541.4	100.0	17,541.4	13.6	
<b>Total</b>	<b>18,909.4</b>	<b>55,672.2</b>	<b>74,581.7</b>	<b>21,021.5</b>	<b>100.0</b>	<b>90,813.2</b>	<b>100.0</b>	<b>17,541.4</b>	<b>100.0</b>	<b>129,376.1</b>	<b>100.0</b>	<b>73.5</b>
<b>Peso</b>	<b>25.4</b>	<b>74.6</b>	<b>100.0</b>	<b>16.2</b>		<b>70.2</b>		<b>13.6</b>		<b>100.0</b>		

a/- Financiamento através de contas bancárias dos sectores.

b/- Pagamentos directos pelo doador/credor. b/- Pagamentos directos pelo doador/credor.

62. Do total dos recursos utilizados, 16,2% foram constituídos por Donativos, 70,2% por Créditos e 13,6 por

Outras Receitas de Capital (Mais Valias), tendo os Contravalores Não Consignados contribuído com 18,3%, os Contravalores Consignados com 26.3%, os Empréstimos Internos com 41,8 % e as Outras Receitas de Capital com 13,6% dos recursos totais. Relativamente ao ano anterior os recursos aplicados registaram um crescimento de 73,3% em termos nominais.

63. Ainda no âmbito do financiamento ao Orçamento do Estado, o Governo solicitou um montante de USD 700,0 milhões para fazer face aos efeitos negativos na economia, decorrentes da pandemia COVID-19, dos quais houve compromissos no valor de USD 808,4 milhões de que resultou em desembolsos no valor USD 661,5 milhões, dos quais USD 622,1 milhões em numerário e USD 39.5 milhões em espécie, conforme ilustra o quadro seguinte:

Ponto de Situação dos Compromissos para Financiamento do Plano de  
Mitigação dos efeitos do COVID-19

(Em Milh USD)

Instituição	Compromisso	Desembolso	
	(Em Mil USD)	Numerário	Especie
<b>Apoio ao Orçamento e Balança de</b>	<b>309,000.00</b>	<b>309,000.00</b>	<b>0,0</b>
FMI	309,000.00	309,000.00	0,0
<b>Credito Concessional</b>	<b>46,000.00</b>	<b>27,950.00</b>	
BID	41,000.00	27,950.00	
Portugal	5,000.00	-	
<b>Donativo</b>	<b>453,357.50</b>	<b>284,989.30</b>	<b>39,485.80</b>
AFD	110.00	-	110.00
BAD	40,000.00	40,000.00	
Banco Mundial	196,000.00	161,538.20	
Governo Americano	15,320.90		15,320.90
Belgica	436.90		
BMGF	5.00		
Canadá	12,780.80		
Clinton Health Access Initiative (CH,	461.10		461.10
DFID	11,000.00		
Embaixada do Japão	5,000.00		
Swiss Embassy	268.80		
Embaixada Irlandesa	42.80		
Flanders	277.30		
FMI	15,000.00	15000	
GAVI	2,980.00	1,011.00	1,969.00
Global Found	30,187.70	2,259.10	13,488.40
OMS	1,234.10		3,076.90
PEF	2,000.00		2,000.00
PHCPS	1,500.00	1,500.00	
PLeDGE Health	25.00		25.00
PROSAUDE	3,000.00	3,000.00	
Save the Children	188.00		
Suécia	26,350.00		
TD Bank	100.00		
UN Habitat	362.00		
UNFPA	1,785.10		1,785.10
União Europeia	54,000.00	60,598.90	
UNICEF	18,741.40		1,249.50
UNITAID	620.00		
USAID	13,083.50		
Village Reach	425.00		
Crown Agents	82.10	82.10	
<b>Total (1)</b>	<b>808,357.40</b>	<b>621,939.30</b>	<b>39,485.80</b>
<b>Em milhões/ Meticais</b>	<b>10,835.89</b>	<b>8,336.99</b>	<b>529.30</b>
<b>Donativos Internos</b>			
Assembleia da República	47.80	47.80	
Banco Letsego	27.00	27.00	
Sanlam Moc. Vida com Segurox	50.00	50.00	
<b>Total (2)</b>	<b>124.80</b>	<b>124.80</b>	
<b>Em milhões/ Meticais</b>	<b>1.67</b>	<b>1.67</b>	<b>0,0</b>
<b>Total (1+2) (Em milhões USD)</b>	<b>808,482.20</b>	<b>622,064.10</b>	<b>39,485.80</b>
<b>Total (1+2) (Em milhões Meticais)</b>	<b>10,837.56</b>	<b>8,338.66</b>	<b>529.30</b>

64. No período em análise a execução das despesas no âmbito do COVID-19 ascende ao montante de 26.330,4 milhões de Meticais (USD 351,9 milhões), sendo que o montante de 12.262,8 milhões de meticais foi aplicado no âmbito da cobertura da queda da receita fiscal, 8.113,5 milhões de meticais para o financiamento de Despesas de Investimento nos sectores da Saúde, Educação e Desenvolvimento Humano, Energia, Obras Publicas e Recursos Hídricos, 995,8 milhões de meticais em Despesas de Funcionamento nos sectores da Saúde e de Apoio Social (INAS). Foram ainda executados Despesas do Investimento Externo no montante de 1.178,3 milhões de meticais no sector da Saúde e 3.820,0 milhões meticais referentes a Donativos em Espécie para os sectores da Saúde e de Apoio Social (INAS), conforme consta no anexo Informativo 4
65. O montante de 20.376,3 milhões de Meticais disponibilizados por via da Conta Única do Tesouro (CUT) a respectiva despesa esta devidamente incorporada no Modulo de Execução Orçamental, enquanto que o montante de 5.954,1 milhões de Meticais os Fundos disponibilizados directamente aos sectores fora do Orçamento do Estado (Off-Budget) e os Donativos em Espécie, estão em processo de incorporação através de balancetes remitidos pelos sectores.
66. Entretanto, o fluxo de recursos registado nas contas bancárias dos diferentes fundos externos que transitam pela Conta Única do Tesouro no período em análise, apresenta-se na tabela 11.

<b>Tabela 11- Movimentos dos Fundos Externos que transitam pela CUT (Em milhoes de Meticais)</b>				
<b>Fundos Externos</b>	<b>Saldos em 31/12/2019</b>	<b>Entradas</b>	<b>Saídas</b>	<b>Saldos em 31/12/2020</b>
Apoio ao Orçamento e Balança de Pgtos.	0,0	35.737,2	23.713,0	12.024,2
FC-PROAGRI	0,4	93,7	93,7	0,4
FC-FASE	0,0	3.292,5	3.292,5	0,0
FC-PROSAÚDE	0,0	1.088,6	1.016,8	71,8
FC-Apoio ao Tribunal Administrativo	0,0	12,4	12,4	0,0
FC-INE	0,0	2,3	2,3	0,0
FC-CEDSIF	0,0	66,1	66,1	0,0
FC-AT	0,0	16,0	16,0	0,0
FC-PESCAS	0,0	0,0	0,0	0,0
FC-PRONASA	230,7	295,0	9,9	515,8
<b>Outros Fundos</b>	<b>1.055,9</b>	<b>7.075,2</b>	<b>8.131,1</b>	<b>0,0</b>
<b>Total</b>	<b>1.287,1</b>	<b>47.679,0</b>	<b>36.353,8</b>	<b>12.612,2</b>

Fonte: MEX

Tabela 14 - Despesas de Funcionamento Cabimentada, Liquidada e Paga,  
Segundo a Classificação Económica  
(Em Milhões de Metcais)

Classificação Económica	Orçamento Actualiz (OA)	Despesa Cabimentada (DC)	Despesa Paga (DP)	Despesa Liquidada (DL)	Adiantamentos por Liquidar	% DC/OA	% DP/DC	% DL/DP
<b>Despesas com o Pessoal</b>	<b>124,444.2</b>	<b>124,445.3</b>	<b>124,444.2</b>	<b>124,418.7</b>	<b>25.5</b>	<b>100.0</b>	<b>100.0</b>	<b>100.0</b>
Salários e Remunerações	118,323.0	118,323.4	118,323.0	118,317.4	5.7	100.0	100.0	100.0
Demais Despesas c/ Pessoal	6,121.2	6,121.9	6,121.2	6,101.3	19.8	100.0	100.0	99.7
<b>Bens e Serviços</b>	<b>40,308.3</b>	<b>36,207.0</b>	<b>36,083.5</b>	<b>35,791.2</b>	<b>292.2</b>	<b>89.8</b>	<b>99.7</b>	<b>99.2</b>
<b>Encargos da Dívida</b>	<b>29,908.3</b>	<b>29,908.3</b>	<b>29,908.3</b>	<b>26,970.4</b>	<b>2,937.9</b>	<b>100.0</b>	<b>100.0</b>	<b>90.2</b>
Juros Internos	15,780.9	15,787.5	15,787.5	15,787.5	0.0	100.0	100.0	100.0
Juros Externos	13,555.0	13,555.0	13,555.0	10,617.1	2,937.9	100.0	100.0	78.3
Outros Encar. da Dív. Interna	571.1	565.8	565.8	565.8	0.0	99.1	100.0	100.0
Outros Encar. da Dív. Externa	1.3	0.0	0.0	0.0	0.0	0.0		
<b>Transferências Correntes</b>	<b>32,327.8</b>	<b>32,244.9</b>	<b>32,097.1</b>	<b>31,655.8</b>	<b>441.3</b>	<b>99.7</b>	<b>99.5</b>	<b>98.6</b>
Transfer. a Admin. Públicas	5,758.4	5,685.6	5,542.1	5,542.1	0.0	98.7	97.5	100.0
<i>Autarquias</i>	<i>3,448.2</i>	<i>3,375.9</i>	<i>3,375.9</i>	<i>3,375.9</i>	<i>0.0</i>	<i>97.9</i>	<i>100.0</i>	<i>100.0</i>
<i>Embaixadas</i>	<i>2,086.1</i>	<i>2,086.1</i>	<i>2,086.1</i>	<i>2,086.1</i>	<i>0.0</i>	<i>100.0</i>	<i>100.0</i>	<i>100.0</i>
<i>Outras</i>	<i>224.2</i>	<i>223.62</i>	<i>80.2</i>	<i>80.2</i>	<i>0.0</i>	<i>99.7</i>	<i>35.8</i>	<i>100.0</i>
Transfer. a Admin. Privadas	501.4	500.5	500.5	500.3	0.2	99.8	100.0	100.0
Transferências a Famílias	24,757.0	24,748.3	24,743.9	24,624.3	119.6	100.0	100.0	99.5
<i>Pensões</i>	<i>17,090.2</i>	<i>17,090.2</i>	<i>17,090.2</i>	<i>17,081.6</i>	<i>8.6</i>	<i>100.0</i>	<i>100.0</i>	<i>99.9</i>
<i>Assist. Social à População</i>	<i>4,823.3</i>	<i>4,823.3</i>	<i>4,823.3</i>	<i>4,712.3</i>	<i>111.1</i>	<i>100.0</i>	<i>100.0</i>	<i>97.7</i>
<i>Demais Transf. a Famílias</i>	<i>2,843.5</i>	<i>2,834.7</i>	<i>2,830.4</i>	<i>2,830.4</i>	<i>0.0</i>	<i>99.7</i>	<i>99.8</i>	<i>100.0</i>
Transferências ao Exterior	1,310.9	1,310.6	1,310.6	989.1	321.5	100.0	100.0	75.5
<b>Subsídios</b>	<b>1,810.8</b>	<b>1,466.5</b>	<b>1,466.5</b>	<b>1,466.5</b>	<b>0.0</b>	<b>81.0</b>	<b>100.0</b>	<b>100.0</b>
<b>Exercícios Findos</b>	<b>1,296.8</b>	<b>1,262.2</b>	<b>1,262.2</b>	<b>1,261.5</b>	<b>0.7</b>	<b>97.3</b>	<b>100.0</b>	<b>99.9</b>
<b>Demais Despesas Correntes</b>	<b>505.2</b>	<b>444.2</b>	<b>444.2</b>	<b>439.9</b>	<b>4.3</b>	<b>87.9</b>	<b>100.0</b>	<b>99.0</b>
<b>Despesas de Capital</b>	<b>444.7</b>	<b>246.7</b>	<b>239.7</b>	<b>239.7</b>	<b>0.0</b>	<b>55.5</b>	<b>97.1</b>	<b>100.0</b>
<b>Total</b>	<b>231,046.0</b>	<b>226,225.1</b>	<b>225,945.6</b>	<b>222,243.7</b>	<b>3,701.9</b>	<b>97.9</b>	<b>99.9</b>	<b>98.4</b>

Fonte: MEX

67. As entradas, no valor 47.679,0 milhões de Metcais, correspondem aos desembolsos para as contas transitórias, sendo que as saídas, no valor de 36.353,8 milhões de Metcais, reflectem as transferências efectuadas da Conta Única do Tesouro para a realização das despesas, resultando num saldo de 12.612,2 milhões de Metcais.

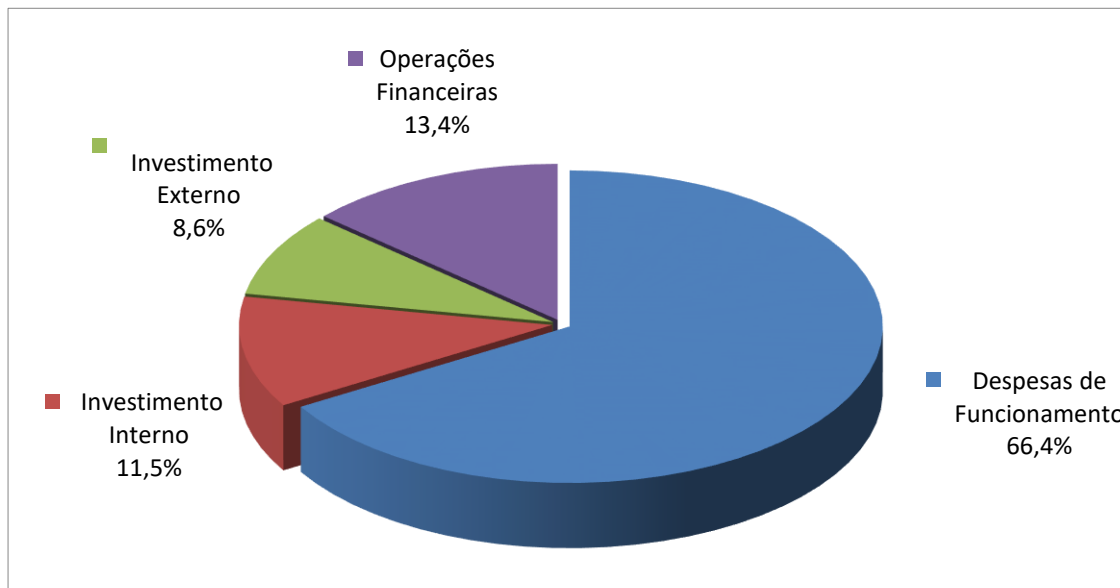
### 4.3 EXECUÇÃO DA DESPESA

68. As despesas totais atingiram o montante de 340.223,1 milhões de Metcais, correspondente a 90,9% do Orçamento anual, tendo as Despesas de Funcionamento atingido 225.945,6 milhões de Metcais, as Despesas de Investimento 68.564,3 milhões de Metcais e as Operações Financeiras 45.713,2 milhões de Metcais, correspondentes a 97,8%, 75,1% e 87,1% respectivamente.

69. O Gráfico 5 mostra que as Despesas de Funcionamento absorveram o equivalente a 66,4% das despesas totais, as Despesas de Investimento 20,1%, sendo 11,5% na componente Interna e 8,6 % na componente

Externa e as Operações Financeiras 13,4%.

**Gráfico 5 - Estrutura de Aplicações de Recursos**



#### 4.3.1 DESPESAS TOTAIS POR ÂMBITOS

70. A realização da despesa atingiu, no período em análise o montante de 340.223,1 milhões de Meticais, correspondente a 90,9% do Orçamento anual e a um crescimento de 3,6% em termos reais relativamente a igual período do exercício económico anterior, conforme se observa da tabela 12.

Tabela 12 - Despesas Totais por Âmbitos  
(Em Milhões de Meticais)

Tipo de Despesa e Âmbitos	Ano 2019				Ano 2020				Variação 2019/20 (%) a/		
	Orçamento Actual	Realiz. Jan-Dez	% Realiz- zação	% Peso	Orçamento		Realiz.	% Realiz- zação		% Peso	
					Lei 3/2020	Lei 11/2020	Actualizado	Jan-Dez			
<b>Funcionamento</b>	<b>196,592.6</b>	<b>195,801.5</b>	<b>99.6</b>	<b>100.0</b>	<b>228,348.7</b>	<b>231,045.6</b>	<b>231,045.6</b>	<b>225,945.6</b>	<b>97.8</b>	<b>100.0</b>	<b>11.3</b>
Central	107,957.6	107,343.7	99.4	54.8	136,399.8	136,334.3	135,524.6	130,807.0	96.5	57.9	17.1
Provincial	30,312.0	30,240.2	99.8	15.4	31,500.1	33,850.4	31,719.8	31,534.2	99.4	14.0	1.1
Distrital	55,179.1	55,114.1	99.9	28.1	57,501.0	57,913.1	60,353.0	60,228.5	99.8	26.7	6.0
Autárquico	3,143.9	3,103.5	98.7	1.6	2,947.9	2,947.9	3,448.2	3,375.9	97.9	1.5	5.5
<b>Investimento Interno</b>	<b>46,017.9</b>	<b>44,746.7</b>	<b>97.2</b>	<b>100.0</b>	<b>29,585.0</b>	<b>44,969.2</b>	<b>44,969.2</b>	<b>39,151.5</b>	<b>87.1</b>	<b>100.0</b>	<b>-15.2</b>
Central	35,377.2	34,299.7	97.0	76.7	22,936.6	38,062.5	38,058.4	33,132.5	87.1	84.6	-6.3
Provincial	7,775.4	7,706.9	99.1	17.2	3,986.8	4,284.5	4,334.8	3,538.6	81.6	9.0	-55.5
Distrital	1,171.0	1,157.4	98.8	2.6	1,210.4	1,157.7	1,111.5	1,047.4	94.2	2.7	-12.3
Autárquico	1,694.3	1,582.7	93.4	3.5	1,451.3	1,464.5	1,464.5	1,432.9	97.8	3.7	-12.2
<b>Investimento Externo</b>	<b>57,585.1</b>	<b>27,305.8</b>	<b>47.4</b>	<b>100.0</b>	<b>41,406.7</b>	<b>45,601.3</b>	<b>45,601.3</b>	<b>29,412.8</b>	<b>64.5</b>	<b>100.0</b>	<b>-3.0</b>
Central	47,746.8	19,998.4	41.9	73.2	35,381.2	33,200.4	32,633.7	21,917.0	67.2	74.5	-1.4
Provincial	7,442.9	5,171.8	69.5	18.9	3,996.9	9,498.1	9,950.6	5,183.4	52.1	17.6	-9.8
Distrital	2,395.4	2,135.6	89.2	7.8	2,028.7	2,902.8	3,017.0	2,312.4	76.6	7.9	-2.5
<b>Operaç. Financeiras</b>	<b>46,219.0</b>	<b>45,767.5</b>	<b>98.9</b>	<b>100.0</b>	<b>46,041.4</b>	<b>52,480.5</b>	<b>52,480.5</b>	<b>45,713.2</b>	<b>87.1</b>	<b>100.0</b>	<b>-6.9</b>
<b>Despesa Total</b>	<b>346,414.7</b>	<b>313,621.5</b>	<b>90.5</b>	<b>100.0</b>	<b>345,381.8</b>	<b>374,096.6</b>	<b>374,096.6</b>	<b>340,223.1</b>	<b>90.9</b>	<b>100.0</b>	<b>3.6</b>
Central	237,300.6	207,409.3	87.4	66.1	240,758.9	260,077.6	258,697.2	231,569.8	89.5	68.1	6.1
Provincial	45,530.3	43,118.8	94.7	13.7	39,483.8	47,633.0	46,005.3	40,256.2	87.5	11.8	-10.3
Distrital	58,745.6	58,407.1	99.4	18.6	60,740.0	61,973.7	64,481.5	63,588.3	98.6	18.7	5.3
Autárquico	4,838.2	4,686.2	96.9	1.5	4,399.1	4,412.4	4,912.7	4,808.8	97.9	1.4	-0.5

a/- Variação em termos reais, com inflação a 3,14% e variação cambial a 1,1%.

Fonte: CGE 2019, MEX e Sectores.

71. A distribuição territorial das despesas mostra que os órgãos e instituições de âmbito central absorveram o equivalente a 68,1% da despesa total, tendo os de âmbito distrital, provincial e autárquico, absorvido o equivalente a 18,7%, 11,8% e 1,4%, respectivamente.

#### 4.3.2 DESPESAS DE FUNCIONAMENTO

72. A Despesa de Funcionamento atingiu no período em análise o montante de 225.945,6 milhões de Meticais, correspondente a 97,8% do Orçamento anual, tendo registado um crescimento real de 11,3% em relação a igual período do exercício económico anterior, conforme se resume na tabela abaixo.

Tabela 13 - Despesa de Funcionamento, Segundo a Classificação Económica  
(Em Milhões de Meticais)

Classificação Económica	Ano 2019			Ano 2020			Variação		
	Orçam.	Realiz.	%	Orçamento			Realiz.	%	
	Lei 15/2018	Jan-Dez	Real.	Lei 3/2020	Lei 11/2020	Actualizado	Jan-Dez	Real.	
<b>Despesas com o Pessoal</b>	<b>112,951.5</b>	<b>112,836.7</b>	<b>99.9</b>	<b>124,085.0</b>	<b>124,217.1</b>	<b>124,444.2</b>	<b>124,444.2</b>	<b>100.0</b>	<b>6.9</b>
Salários e Remunerações	108,507.1	108,417.5	99.9	118,961.2	118,002.0	118,323.0	118,323.0	100.0	5.8
Demais Despesas c/ Pessoal	4,444.5	4,419.1	99.4	5,123.8	6,215.1	6,121.2	6,121.2	100.0	34.3
<b>Bens e Serviços</b>	<b>25,996.3</b>	<b>25,734.9</b>	<b>99.0</b>	<b>34,588.3</b>	<b>40,308.3</b>	<b>40,308.3</b>	<b>36,083.5</b>	<b>89.5</b>	<b>35.9</b>
<b>Encargos da Dívida</b>	<b>29,756.8</b>	<b>29,703.3</b>	<b>99.8</b>	<b>37,323.0</b>	<b>28,674.7</b>	<b>29,908.3</b>	<b>29,908.3</b>	<b>100.0</b>	<b>-5.5</b>
Juros Internos	17,299.7	17,246.1	99.7	24,191.2	14,667.8	15,780.9	15,787.5	100.0	-11.2
Juros Externos	11,651.7	11,651.7	100.0	13,131.8	13,549.4	13,555.0	13,555.0	100.0	4.7
Outros Encar. da Dív. Interna	805.5	805.5		0.0	456.2	571.1	565.8	99.1	-31.9
<b>Transferências Correntes</b>	<b>25,668.6</b>	<b>25,619.6</b>	<b>99.8</b>	<b>28,644.8</b>	<b>31,465.9</b>	<b>32,327.8</b>	<b>32,097.1</b>	<b>99.3</b>	<b>20.5</b>
Transfer. a Admin. Públicas	4,518.3	4,477.8	99.1	4,603.2	5,179.0	5,758.4	5,542.1	96.2	16.8
<i>Autarquias</i>	3,143.9	3,103.5	98.7	2,947.9	2,947.9	3,448.2	3,375.9	97.9	5.5
<i>Embaixadas</i>	1,326.9	1,326.9	100.0	1,246.7	1,800.3	2,086.1	2,086.1	100.0	41.5
<i>Outras</i>	47.4	47.4	99.9	408.6	430.9	224.2	80.2	35.7	64.0
Transfer. a Admin. Privadas	477.7	477.7	100.0	466.7	474.7	501.4	500.5	99.8	1.6
Transferências a Famílias	20,021.6	20,014.1	100.0	22,622.1	24,503.1	24,757.0	24,743.9	99.9	19.9
<i>Pensões</i>	13,442.8	13,441.7	100.0	15,100.2	14,524.1	17,090.2	17,090.2	100.0	23.3
<i>Assist. Social à População</i>	4,856.6	4,855.5	100.0	4,515.3	6,560.3	4,823.3	4,823.3	100.0	-3.7
<i>Demais Transf. a Famílias</i>	1,722.3	1,716.9	99.7	3,006.5	3,418.7	2,843.5	2,830.4	99.5	59.8
Transferências ao Exterior	651.0	650.0	99.8	952.8	1,308.9	1,310.9	1,310.6	100.0	81.5
<b>Subsídios</b>	<b>1,100.9</b>	<b>1,063.5</b>	<b>96.6</b>	<b>1,112.9</b>	<b>3,764.6</b>	<b>1,810.8</b>	<b>1,466.5</b>	<b>81.0</b>	<b>33.7</b>
<b>Exercícios Findos</b>	<b>200.0</b>	<b>173.1</b>	<b>86.6</b>	<b>1,281.5</b>	<b>1,281.5</b>	<b>1,296.8</b>	<b>1,262.2</b>	<b>97.3</b>	<b>606.9</b>
<b>Demais Desp. Correntes</b>	<b>483.0</b>	<b>411.6</b>	<b>85.2</b>	<b>936.5</b>	<b>889.3</b>	<b>505.2</b>	<b>444.2</b>	<b>87.9</b>	<b>4.6</b>
<b>Despesas de Capital</b>	<b>435.5</b>	<b>258.8</b>	<b>59.4</b>	<b>376.6</b>	<b>444.7</b>	<b>444.7</b>	<b>239.7</b>	<b>53.9</b>	<b>-10.2</b>
<b>Total</b>	<b>196,592.6</b>	<b>195,801.5</b>	<b>99.6</b>	<b>228,348.7</b>	<b>231,046.0</b>	<b>231,046.0</b>	<b>225,945.6</b>	<b>97.8</b>	<b>11.3</b>

a/ - Variação em termos reais, com inflação a 3,14% e variação cambial a 11,1%.

Fonte: CGE 2019 e MEX.

73. As Despesas com o Pessoal tiveram uma realização de 124.444,2 milhões de Meticais, correspondente a 100,0% do Orçamento anual, tendo os Salários e Remunerações e as Demais Despesas com o Pessoal alcançado uma realização equivalente a 100,0% .

74. Em relação a igual período do exercício económico anterior as Despesas com o Pessoal registaram um crescimento de 6,9% em termos reais, sendo que os Salários e Remunerações registaram um crescimento de 5,8% e as Demais Despesas com o Pessoal 34,3%.

75. O crescimento registado na rubrica de despesas com o pessoal, explica-se pela introdução de diversos Actos Administrativos (novas fixações, atualizações, promoções, progressões e mudanças de carreira



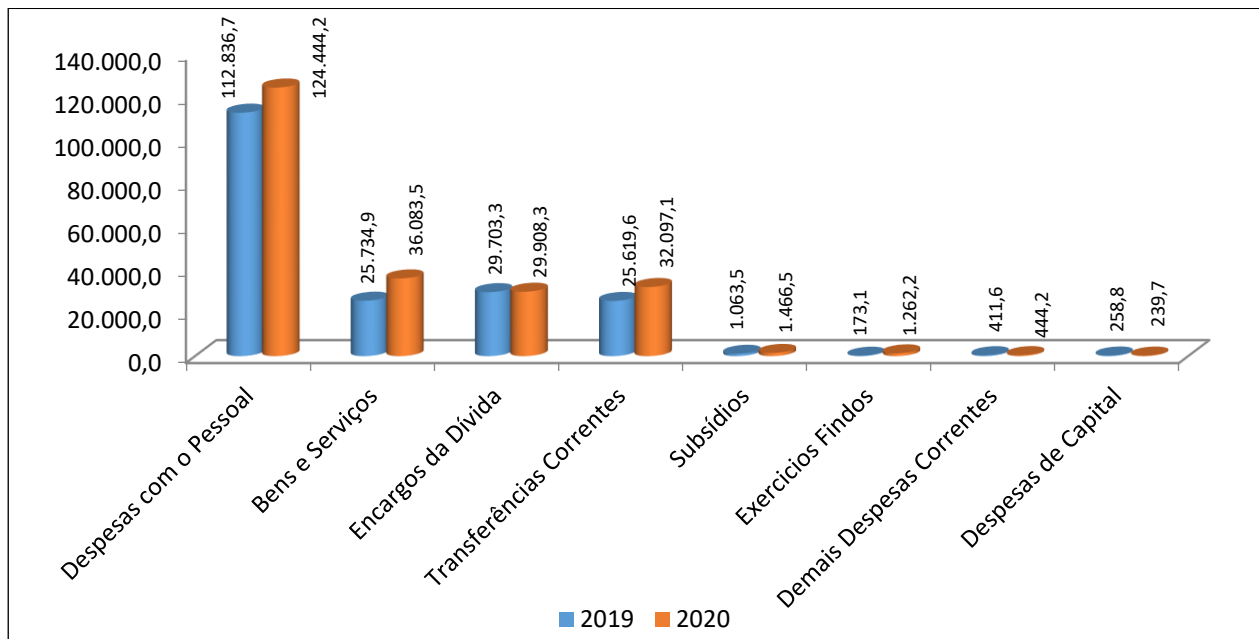
ocorridos no segundo semestre de 2019 cujo impacto se reflete nas folhas de salário do corrente ano e de outros Actos Administrativos que não tinham sido previstos no respectivo exercício.

76. Os Bens e Serviços absorveram o montante de 36.0083,5 milhões de Meticais, equivalente a 89,5% da Dotação anual e a um crescimento de 35,9% em termos reais, relativamente a igual período do exercício económico anterior.
77. Os Encargos da Dívida tiveram uma realização de 29.908,3 milhões de Meticais, representando 100,0% do Orçamento anual e um decréscimo de 5,5%. Os juros internos tiveram uma realização de 15.787,5 milhões de Meticais equivalentes a 100,0% do Orçamento anual e um decréscimo de 11,2%, justificado pela contínua aplicação de medidas do controlo interno nos processos de pagamentos e saldos efectivos dos Juros Internos. Os juros externos atingiram uma execução de 13.555,0 milhões de Meticais correspondentes a uma realização de 100,0% de Orçamento anual e a um crescimento de 4,7% relativamente a igual período do exercício económico anterior, justificado por um lado pela variação cambial e por outro pela contínua amortização dos compromissos assumidos pelo Governo.
78. As Transferências Correntes atingiram o montante de 32.097,1 milhões de Meticais, equivalente a 99,3% da Dotação anual e a um crescimento real de 20,5% em relação ao período homólogo de 2019, sendo de referir o decréscimo verificado na rubrica de assistência social à população, na ordem de 3,7%.
79. O crescimento de 41,5% registado nas Transferências a Embaixadas deve-se ao pagamento de subsídios em atraso aos funcionários em serviço nas Missões Diplomáticas e Consulares da República de Moçambique, bem como do apoio do Governo aos estudantes bolseiros na China no âmbito do COVID-19.
80. Nas Transferências Correntes, a rubrica de Transferências a famílias teve uma realização de 24.743,9 milhões de Meticais, correspondente a 99,9% do Orçamento anual, tendo registado um crescimento de 19,9%. Ainda nas transferências a famílias a Rubrica de Pensões atingiu o montante de 17.090,3 milhões de Meticais representando uma realização de 100,0% e um crescimento na ordem de 23,3% relativamente ao igual período do ano passado, justificado pelo crescimento de cerca de 7.000 efectivos dos pensionistas militares em resultado das novas fixações com destaque para a campanha especial dos Combatentes, assim como o pagamento de retroactivos.
81. As Demais Transferências às Famílias atingiram o montante de 2.830,4 milhões de Meticais equivalentes a 99,5% da Dotação anual, tendo atingido um crescimento de 59,8% quando comparado com igual período do

ano transacto, explicado pela contínua assistência do Governo às famílias carencidas e na provisão de assistência no âmbito do COVID-19.

82. As despesas com Subsídios registaram uma realização no valor de 1.466,5 milhões de Meticais, correspondentes a 81,0% do Orçamento anual e a um crescimento de 33,7% em termos reais, relativamente a igual período de 2019.
83. A rubrica de Exercícios Findos, que nos termos da Legislação em vigor é utilizado para o pagamento de despesas residuais dos exercícios anteriores que não tenha sido cabimentados e liquidados nos respectivos exercícios, no período em análise apresentam uma execução de 1.262,2 milhões de Meticais correspondentes a uma realização de 97,3%.
84. As Demais Despesas Correntes tiveram uma realização de 444,2 milhões de Meticais, equivalente a 87,9% do Orçamento Anual e a um crescimento de 4,6% em termos reais.
85. As Despesas de Capital registaram uma realização de 239,7 milhões de Meticais, correspondente a 53,9% do Orçamento anual e a um decréscimo de 10,2% em termos reais.
86. Comparativamente ao período homólogo do exercício económico anterior, nas Despesas de Funcionamento, destacam-se as rubricas de Exercícios Findos, Bens e Serviços, Subsídios, Transferências Correntes, Despesas com o Pessoal, Demais Despesas Correntes, com crescimentos de 606,9%, 35,9%, 33,7%, 20,5%, 6,9% e 4,6% , respectivamente, tendo as, Despesas de Capital e os Encargos da Dívida registado decréscimos na ordem de 10,2% e 5,5%. O Gráfico abaixo apresenta os valores comparativos de 2019 e 2020 em números absolutos.

**Gráfico 6 – Realização das Despesas de Funcionamento**



87. As dotações das Despesas de Funcionamento cabimentadas correspondem a 97,4% do Orçamento Anual, tendo as Despesas com o Pessoal e os Encargos da Dívida efectuado cabimentos na totalidade da dotação orçamental, os Bens e Serviços, Transferências Correntes, Subsídios, Exercícios Findos, Demais Despesas Correntes, e Despesas de Capital efectuado cabimentações correspondentes a 89,9%, 99,7%, 81,0%, 97,3%, 87,9%, 55,5% das respectivas dotações orçamentais, conforme mostra a tabela 14.

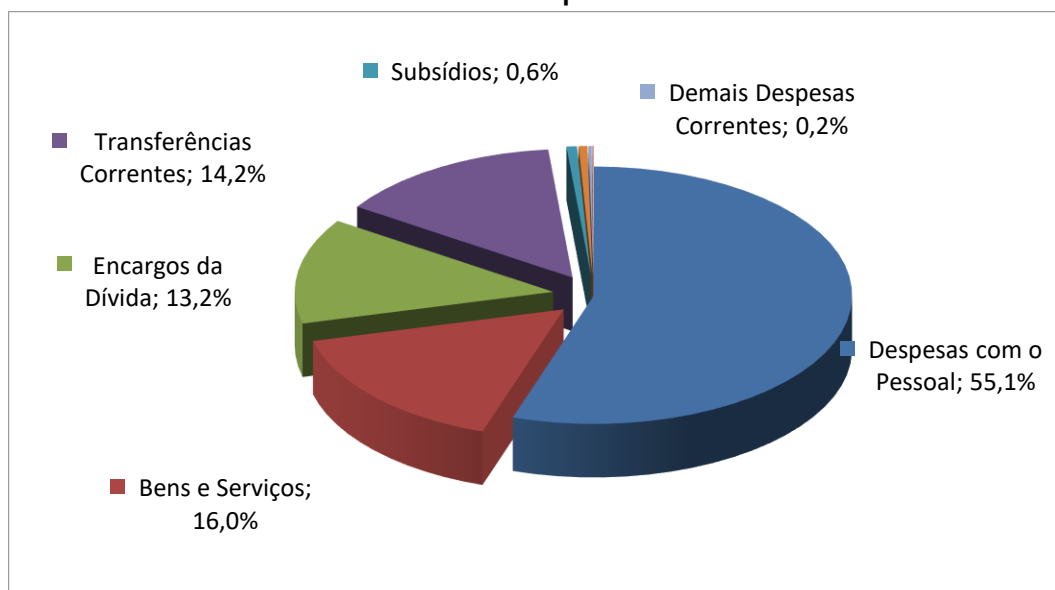
Tabela 14 - Despesas de Funcionamento Cabimentada, Liquidada e Paga,  
Segundo a Classificação Económica  
(Em Milhões de Metcais)

Classificação Económica	Orçamento Actualiz (OA)	Despesa Cabimentada (DC)	Despesa Paga (DP)	Despesa Liquidada (DL)	Adiantamentos por Liquidar	% DC/OA	% DP/DC	% DL/DP
<b>Despesas com o Pessoal</b>	<b>124,444.2</b>	<b>124,445.3</b>	<b>124,444.2</b>	<b>124,418.7</b>	<b>25.5</b>	<b>100.0</b>	<b>100.0</b>	<b>100.0</b>
Salários e Remunerações	118,323.0	118,323.4	118,323.0	118,317.4	5.7	100.0	100.0	100.0
Demais Despesas c/ Pessoal	6,121.2	6,121.9	6,121.2	6,101.3	19.8	100.0	100.0	99.7
<b>Bens e Serviços</b>	<b>40,308.3</b>	<b>36,207.0</b>	<b>36,083.5</b>	<b>35,791.2</b>	<b>292.2</b>	<b>89.8</b>	<b>99.7</b>	<b>99.2</b>
<b>Encargos da Dívida</b>	<b>29,908.3</b>	<b>29,908.3</b>	<b>29,908.3</b>	<b>26,970.4</b>	<b>2,937.9</b>	<b>100.0</b>	<b>100.0</b>	<b>90.2</b>
Juros Internos	15,780.9	15,787.5	15,787.5	15,787.5	0.0	100.0	100.0	100.0
Juros Externos	13,555.0	13,555.0	13,555.0	10,617.1	2,937.9	100.0	100.0	78.3
Outros Encar. da Dív. Interna	571.1	565.8	565.8	565.8	0.0	99.1	100.0	100.0
Outros Encar. da Dív. Externa	1.3	0.0	0.0	0.0	0.0	0.0		
Transfer. a Admin. Públicas	5,758.4	5,685.6	5,542.1	5,542.1	0.0	98.7	97.5	100.0
<i>Autarquias</i>	3,448.2	3,375.9	3,375.9	3,375.9	0.0	97.9	100.0	100.0
<i>Embaixadas</i>	2,086.1	2,086.1	2,086.1	2,086.1	0.0	100.0	100.0	100.0
<i>Outras</i>	224.2	223.6	80.2	80.2	0.0	99.7	35.8	100.0
Transfer. a Admin. Privadas	501.4	500.5	500.5	500.3	0.2	99.8	100.0	100.0
Transferências a Famílias	24,757.0	24,748.3	24,743.9	24,624.3	119.6	100.0	100.0	99.5
<i>Pensões</i>	17,090.2	17,090.2	17,090.2	17,081.6	8.6	100.0	100.0	99.9
<i>Assist. Social à População</i>	4,823.3	4,823.3	4,823.3	4,712.3	111.1	100.0	100.0	97.7
<i>Demais Transf. a Famílias</i>	2,843.5	2,834.7	2,830.4	2,830.4	0.0	99.7	99.8	100.0
Transferências ao Exterior	1,310.9	1,310.6	1,310.6	989.1	321.5	100.0	100.0	75.5
<b>Subsídios</b>	<b>1,810.8</b>	<b>1,466.5</b>	<b>1,466.5</b>	<b>1,466.5</b>	<b>0.0</b>	<b>81.0</b>	<b>100.0</b>	<b>100.0</b>
<b>Exercícios Findos</b>	<b>1,296.8</b>	<b>1,262.2</b>	<b>1,262.2</b>	<b>1,261.5</b>	<b>0.7</b>	<b>97.3</b>	<b>100.0</b>	<b>99.9</b>
<b>Demais Despesas Correntes</b>	<b>505.2</b>	<b>444.2</b>	<b>444.2</b>	<b>439.9</b>	<b>4.3</b>	<b>87.9</b>	<b>100.0</b>	<b>99.0</b>
<b>Despesas de Capital</b>	<b>444.7</b>	<b>246.7</b>	<b>239.7</b>	<b>239.7</b>	<b>0.0</b>	<b>55.5</b>	<b>97.1</b>	<b>100.0</b>
<b>Total</b>	<b>231,046.0</b>	<b>226,225.1</b>	<b>225,945.6</b>	<b>222,243.7</b>	<b>3,701.9</b>	<b>97.9</b>	<b>99.9</b>	<b>98.4</b>

Fonte: MEX

88. Do total das dotações cabimentadas foram efectuados pagamentos equivalentes a cerca de 99,9%, sendo de destacar a rubrica dos Subsídios, cujos pagamentos correspondem à totalidade dos valores cabimentados.
89. As despesas de funcionamento liquidadas e devidamente contabilizadas no e-Sistafe, representam cerca de 98,4% dos pagamentos efectuados e 1,6% ainda está por contabilizar e resulta dos Adiantamentos de Fundos para os órgãos e Instituições do Estado que ainda não possuem pontos do e-Sistafe e das Despesas que pela sua natureza são disponibilizadas por via de Adiantamento de Fundos.
90. No gráfico 7, apresenta a repartição percentual das Despesas de Funcionamento, segundo a classificação económica, onde se observa que as Despesas com o Pessoal absorveram o equivalente a 55,1% do total das Despesas de Funcionamento, seguidas pelos Bens e Serviços com 16,0%, Transferências Correntes com 14,2%, pelos Encargos da Dívida com 13,2%, Subsídios e Demais Despesas Correntes com 0,2% e 0,6% respectivamente.

**Gráfico 7 - Estrutura da Despesa de Funcionamento**



#### 4.3.2.1 Despesas de Funcionamento por Âmbito e Fonte de Recursos

91. A repartição das Despesas de Funcionamento, segundo os diferentes âmbitos mostra que os órgãos e instituições de nível Central absorveram o equivalente a 57,9% das despesas totais, os de âmbito distrital e provincial 26,7% e 14,0% e as autarquias 1,5%, conforme se observa da tabela 15.

**Tabela 15 - Despesa de Funcionamento por Âmbito e Fonte de Recursos**  
( Em Milhões de Metcais)

Fonte de Recursos	Orçamento		Realização				Taxa			
	Anual		Âmbito	Âmbito	Âmbito	Âmbito	Total	Raliz. (%)		
	Valor	Peso (%)	Central	Provincial	Distrital	Autárquic	Valor		Peso(%)	
Recursos do Tesouro	224,017.0	97.0	125,887.8	30,988.2	59,895.0	3,335.3	220,106.2	97.4	98.3	
Receitas Consignada	3,719.2	1.6	2,832.4	249.9	8.9	40.6	3,131.8	1.4	84.2	
Receitas Próprias	3,309.8	1.4	2,086.8	296.1	324.6	0.0	2,707.6	1.2	81.8	
<b>Despesa Total</b>	<b>Valor</b>	<b>231,046.0</b>	<b>100.0</b>	<b>130,807.0</b>	<b>31,534.2</b>	<b>60,228.5</b>	<b>3,375.9</b>	<b>225,945.6</b>	<b>100.0</b>	<b>97.8</b>
	<b>Peso (%)</b>			<b>57.9</b>	<b>14.0</b>	<b>26.7</b>	<b>1.5</b>	<b>100.0</b>		
<b>Orçamento</b>	<b>Valor</b>			<b>135,525.0</b>	<b>31,719.8</b>	<b>60,353.0</b>	<b>3,448.2</b>	<b>231,046.0</b>		
	<b>Peso (%)</b>			<b>58.7</b>	<b>13.7</b>	<b>26.1</b>	<b>1.5</b>	<b>100.0</b>		
<b>Taxa de Realização (%)</b>				<b>96.5</b>	<b>99.4</b>	<b>99.8</b>	<b>97.9</b>	<b>97.8</b>		

Fonte: MEX

92. As Despesas de Funcionamento foram maioritariamente financiadas por Recursos do Tesouro, que contribuíram com o correspondente a 97,4% das despesas totais, tendo as Receitas Próprias e as Receitas

Consignadas financiado o equivalente a 1,2% e 1,4% respectivamente. Em termos de desempenho constata-se que as despesas financiadas por Recursos do Tesouro tiveram uma realização correspondente a 98,3% do Orçamento anual, tendo as financiadas por Receitas Consignadas e por Receitas Próprias atingido o equivalente a 84,2% e 81,8% das respectivas dotações orçamentais.

93. Na distribuição territorial, destaque vai para as instituições de âmbito Distrital com taxas de realização equivalentes a 99,8% do Orçamento anual, tendo os órgãos de âmbito Provincial, Autárquico e Central se fixado com 99,4%, 97,9% e 96,5%, conforme ilustra a tabela 16.

Tabela 16 - Despesa de Funcionamento por Âmbitos  
(Em Milhões de Meticais)

Âmbito	Ano 2019			Ano 2020			Variação	
	Orçamento	Realiz.	% de	Orçamento	Realiz.	% de	2019/20	
	Actualiz	Jan-Dez	Realiz.	Revisto	Actualizado	Jan-Dez		Realiz. (%) a/
<b>Âmbito Central</b>	<b>107,957.6</b>	<b>107,343.7</b>	<b>99.4</b>	<b>136,334.3</b>	<b>135,525.0</b>	<b>130,807.0</b>	<b>96.5</b>	<b>17.1%</b>
<b>Âmbito Provincial</b>	<b>30,312.0</b>	<b>30,240.2</b>	<b>99.8</b>	<b>33,350.4</b>	<b>31,719.8</b>	<b>31,534.2</b>	<b>99.4</b>	<b>1.1%</b>
Niassa	1,947.9	1,947.9	100.0	2,051.8	2,153.9	2,118.9	98.4	5.5%
Cabo Delgado	2,381.5	2,375.7	99.8	2,498.3	2,381.0	2,374.0	99.7	-3.1%
Nampula	3,568.6	3,545.0	99.3	3,877.2	3,831.4	3,822.9	99.8	4.6%
Zambézia	2,623.8	2,615.8	99.7	2,820.9	2,800.6	2,791.3	99.7	3.5%
Tete	2,235.4	2,223.8	99.5	2,604.9	2,359.1	2,323.9	98.5	1.3%
Manica	2,069.1	2,059.0	99.5	2,137.6	2,358.6	2,317.6	98.3	9.1%
Sofala	4,026.7	4,026.4	100.0	4,302.3	3,856.7	3,844.8	99.7	-7.4%
Inhambane	2,047.3	2,044.0	99.8	2,187.5	2,184.3	2,170.9	99.4	3.0%
Gaza	2,304.8	2,300.0	99.8	2,501.1	2,275.0	2,260.0	99.3	-4.7%
Maputo	1,824.9	1,823.3	99.9	2,843.2	2,009.3	2,003.2	99.7	6.5%
Cidade de Maputo	5,282.1	5,279.3	99.9	5,525.4	5,509.7	5,506.8	99.9	1.1%
<b>Âmbito Distrital</b>	<b>55,179.1</b>	<b>55,114.1</b>	<b>99.9</b>	<b>57,913.1</b>	<b>60,353.0</b>	<b>60,228.5</b>	<b>99.8</b>	<b>6.0%</b>
Distritos de Niassa	3,702.7	3,702.7	100.0	3,690.4	4,078.6	4,048.8	99.3	6.0%
Distritos de Cabo Delgado	3,784.8	3,779.7	99.9	4,132.0	4,286.9	4,280.9	99.9	9.8%
Distritos de Nampula	8,932.9	8,880.0	99.4	9,427.9	9,962.8	9,960.4	100.0	8.8%
Distritos de Zambézia	10,371.7	10,370.9	100.0	10,674.8	11,004.2	11,001.2	100.0	2.8%
Distritos de Tete	4,632.2	4,631.5	100.0	4,914.8	5,008.0	5,001.9	99.9	4.7%
Distritos de Manica	5,090.2	5,090.1	100.0	5,317.6	5,234.5	5,203.1	99.4	-0.9%
Distritos de Sofala	4,105.4	4,104.3	100.0	4,475.6	4,879.1	4,874.3	99.9	15.1%
Distritos de Inhambane	5,346.5	5,345.5	100.0	5,525.5	5,830.7	5,826.5	99.9	5.7%
Distritos de Gaza	4,208.8	4,206.9	100.0	4,522.0	4,810.7	4,787.8	99.5	10.3%
Distritos de Maputo	5,003.8	5,002.3	100.0	5,232.5	5,257.4	5,243.7	99.7	1.6%
<b>Âmbito Autárquico</b>	<b>3,143.9</b>	<b>3,103.5</b>	<b>98.7</b>	<b>3,448.2</b>	<b>3,448.2</b>	<b>3,375.9</b>	<b>97.9</b>	<b>5.5%</b>
<b>Total</b>	<b>196,592.6</b>	<b>195,801.5</b>	<b>99.6</b>	<b>231,046.0</b>	<b>231,046.0</b>	<b>225,945.6</b>	<b>97.8</b>	<b>11.3%</b>

a/- Em termos reais, com inflação a 3.14% e variação cambial a 11.1%.

Fonte: CGE 2019 e MEX.

94. Relativamente ao período homólogo do exercício económico anterior, há a destacar o crescimento de 17,1% registado nos órgãos e instituições de âmbito Central, sendo que as instituições de âmbito Distrital e Autárquico, registaram crescimentos de 6,0% e 5,5%, respectivamente, quando comparado com igual período de 2019.

94. Analisando as dotações cabimentadas, verifica-se que os órgãos e instituições do âmbito distrital e Provincial cabimentaram o equivalente a 99,8% e 99,4% da Dotação Anual respectivamente, tendo os de âmbito autárquico e Central cabimentado o correspondente a 97,9% e 96,7% respectivamente, conforme a Tabela seguinte:

Tabela 17 - Despesa de Funcionamento Cabimentada, Liquidada e Paga, por Âmbitos

(Em Milhões de Meticais)

Âmbito	Orçamento Anual (OA)	Despesa Cabimentada (DC)	Despesa Paga (DP)	Despesa Liquidada (DL)	Adiantamentos por	% DC/OA	% DP/DC	% DL/DP
<b>Âmbito Central</b>	<b>135,525.0</b>	<b>131,080.5</b>	<b>130,807.0</b>	<b>127,349.4</b>	<b>3,457.6</b>	<b>96.7</b>	<b>99.8</b>	<b>97.4</b>
<b>Âmbito Provincial</b>	<b>31,719.8</b>	<b>31,539.7</b>	<b>31,534.2</b>	<b>31,388.6</b>	<b>145.6</b>	<b>99.4</b>	<b>100.0</b>	<b>99.5</b>
Niassa	2,153.9	2,119.3	2,118.9	2,093.5	25.4	98.4	100.0	98.8
Cabo Delgado	2,381.0	2,374.1	2,374.0	2,355.8	18.1	99.7	100.0	99.2
Nampula	3,831.4	3,823.9	3,822.9	3,789.8	33.0	99.8	100.0	99.1
Zambézia	2,800.6	2,791.7	2,791.3	2,777.9	13.4	99.7	100.0	99.5
Tete	2,359.1	2,324.0	2,323.9	2,320.3	3.6	98.5	100.0	99.8
Manica	2,358.6	2,319.4	2,317.6	2,285.5	32.1	98.3	99.9	98.6
Sofala	3,856.7	3,844.9	3,844.8	3,841.5	3.3	99.7	100.0	99.9
Inhambane	2,184.3	2,171.3	2,170.9	2,155.3	15.6	99.4	100.0	99.3
Gaza	2,275.0	2,260.5	2,260.0	2,260.0	0.0	99.4	100.0	100.0
Maputo	2,009.3	2,003.7	2,003.2	2,003.2	0.0	99.7	100.0	100.0
Cidade de Maputo	5,509.7	5,506.9	5,506.8	5,505.6	1.2	99.9	100.0	100.0
<b>Âmbito Distrital</b>	<b>60,353.0</b>	<b>60,229.0</b>	<b>60,228.5</b>	<b>60,129.8</b>	<b>98.7</b>	<b>99.8</b>	<b>100.0</b>	<b>99.8</b>
Distritos de Niassa	4,078.6	4,048.8	4,048.8	4,040.5	8.4	99.3	100.0	99.8
Distritos de Cabo Delgado	4,286.9	4,280.9	4,280.9	4,270.9	10.0	99.9	100.0	99.8
Distritos de Nampula	9,962.8	9,960.4	9,960.4	9,955.3	5.0	100.0	100.0	99.9
Distritos de Zambézia	11,004.2	11,001.2	11,001.2	10,980.0	21.1	100.0	100.0	99.8
Distritos de Tete	5,008.0	5,001.9	5,001.9	4,993.1	8.8	99.9	100.0	99.8
Distritos de Manica	5,234.5	5,203.4	5,203.1	5,190.6	12.5	99.4	100.0	99.8
Distritos de Sofala	4,879.1	4,874.4	4,874.3	4,867.7	6.6	99.9	100.0	99.9
Distritos de Inhambane	5,830.7	5,826.5	5,826.5	5,813.6	12.8	99.9	100.0	99.8
Distritos de Gaza	4,810.7	4,787.8	4,787.8	4,787.8	0.0	99.5	100.0	100.0
Distritos de Maputo	5,257.4	5,243.8	5,243.7	5,230.3	13.4	99.7	100.0	99.7
<b>Âmbito Autárquico</b>	<b>3,448.2</b>	<b>3,375.9</b>	<b>3,375.9</b>	<b>3,375.9</b>	<b>0.0</b>	<b>97.9</b>	<b>100.0</b>	<b>100.0</b>
<b>Total</b>	<b>231,046.0</b>	<b>226,225.1</b>	<b>225,945.6</b>	<b>222,243.7</b>	<b>3,701.9</b>	<b>97.9</b>	<b>99.9</b>	<b>98.4</b>

Fonte: MEX

### 4.3.3 DESPESA DE INVESTIMENTO

95. A Despesa de Investimento atingiu no período em análise o montante de 68.564,3 Milhões de Meticais, equivalentes a 75,7% do Orçamento anual, sendo 39.151.5 milhões de Meticais na componente interna e 29.412,8 milhões de Meticais na componente externa, correspondentes respectivamente a 87,1%, e 64,5% da dotação anual, representando um decréscimo de 14,3 influenciado pelo decréscimo da componente interna. A Componente Interna registou um decréscimo de 15,2%, justificados pela aprovação tardia do Orçamento do Estado, condicionando a execução dos Projectos de Investimento somente aqueles que estavam em curso. A Execução das Despesas de Investimento é ilustrada tabela 18.

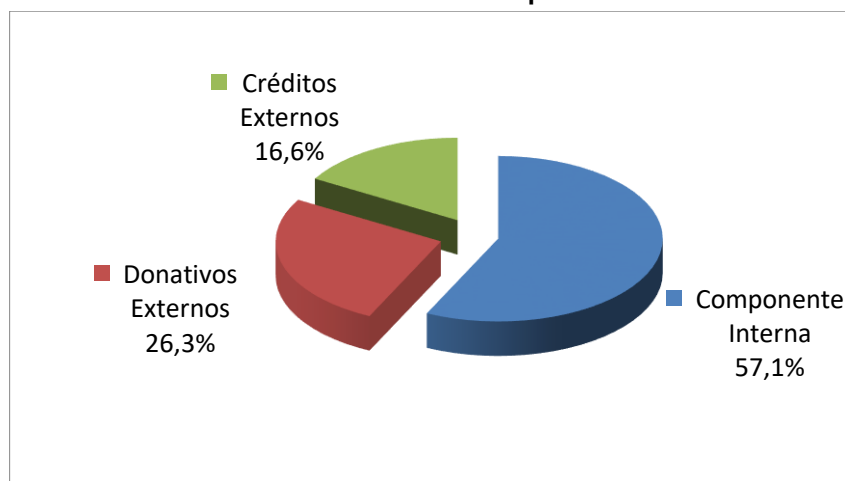
Tabela 18- Despesa de Investimento, segundo a Origem e Modalidade de Financiamento  
(Em Milhões de Metcais)

Financiamento	Ano 2019			Ano 2020			Variação 2019/20 (%) a/		
	Orça- mento Anual	Reali- zação Jan-Dez	(% de Realiz	Orçamento Anual		Realiza- ção Jan-Dez		(% de Realiz	
				Inicial	Revista				Actual
<b>INTERNO</b>	<b>46,017.9</b>	<b>44,746.7</b>	<b>97.2%</b>	<b>29,585.0</b>	<b>44,969.2</b>	<b>44,969.2</b>	<b>39,151.5</b>	<b>87.1%</b>	<b>-15.2%</b>
<b>EXTERNO</b>	<b>57,585.1</b>	<b>27,305.8</b>	<b>47.4%</b>	<b>41,406.7</b>	<b>45,601.3</b>	<b>45,601.3</b>	<b>29,412.8</b>	<b>64.5%</b>	<b>-3.0%</b>
<b>Donativos</b>	<b>27,748.3</b>	<b>14,779.1</b>	<b>53.3%</b>	<b>19,985.4</b>	<b>25,882.9</b>	<b>27,286.1</b>	<b>18,030.6</b>	<b>66.1%</b>	<b>9.8%</b>
<b>Fundos Comuns</b>	<b>10,400.8</b>	<b>6,989.2</b>	<b>67.2%</b>	<b>5,506.5</b>	<b>7,334.7</b>	<b>8,693.0</b>	<b>4,509.7</b>	<b>51.9%</b>	<b>-41.9%</b>
FC-PROAGRI	252.2	33.1	13.1%	140.0	193.9	266.0	93.7	35.2%	154.8%
FC-FASE	7,209.8	5,149.0	71.4%	4,193.3	4,637.0	5,747.7	3,292.5	57.3%	-42.4%
FC-PROSAÚDE	2,133.0	1,399.9	65.6%	963.8	1,854.9	1,849.9	1,016.8	55.0%	-34.6%
FC-SAUPROV	0.0	0.0		0.4	0.4	0.4	0.0	0.0%	
FC-SISTAFE	299.6	175.0	58.4%	0.0	78.9	78.9	66.1	83.8%	-66.0%
FC-Apoio ao Tribunal Administrativo	190.6	135.1	70.9%	178.4	192.7	192.7	12.4	6.5%	-91.7%
FC-INE	11.3	8.6	75.5%	0.0	2.8	2.8	2.3	80.3%	-76.3%
FC-AAT	303.8	88.6	29.2%	30.6	30.6	211.1	16.0	7.6%	-83.7%
FC-PRONASA	0.5	0.0	0.0%	0.0	343.5	343.5	9.9	2.9%	
<b>Outros Fundos</b>	<b>17,347.5</b>	<b>7,789.9</b>	<b>44.9%</b>	<b>14,478.9</b>	<b>18,548.2</b>	<b>18,593.1</b>	<b>13,520.8</b>	<b>72.7%</b>	<b>56.2%</b>
Outros Fundos via CUT	6,731.3	2,602.2	38.7%	2,490.4	11,733.4	12,681.9	5,783.6	45.6%	100.1%
Outros Fundos extra CUT	10,616.2	5,187.7	48.9%	11,988.5	6,814.8	5,911.2	7,737.2	130.9%	34.2%
<b>Créditos</b>	<b>29,836.8</b>	<b>12,526.7</b>	<b>42.0%</b>	<b>21,421.3</b>	<b>19,718.4</b>	<b>18,315.2</b>	<b>11,382.2</b>	<b>62.1%</b>	<b>-18.2%</b>
Outros Fundos via CUT	11,598.3	3,251.0	28.0%	4,155.5	6,947.1	7,090.9	2,347.5	33.1%	-35.0%
Outros Fundos extra CUT	18,238.5	9,275.7	50.9%	17,265.8	12,771.3	11,224.3	9,034.8	80.5%	-12.3%
<b>Total</b>	<b>103,603.1</b>	<b>72,052.5</b>	<b>69.5%</b>	<b>70,991.7</b>	<b>90,570.5</b>	<b>90,570.5</b>	<b>68,564.3</b>	<b>75.7%</b>	<b>-14.3%</b>

a/- Em termos reais, com inflação a 3,14% e variação cambial a 11,1%.

96. Observa-se do Gráfico 8 que as despesas financiadas pela componente interna tiveram maior peso na realização das Despesas de Investimento, tendo atingido o equivalente a 57,1% do total, e a componente externa com 42,9%, sendo 26,3% pelos donativos e 16,6% da despesa financiada pelos créditos.

**Gráfico 8 - Estrutura das Despesas de Investimento**

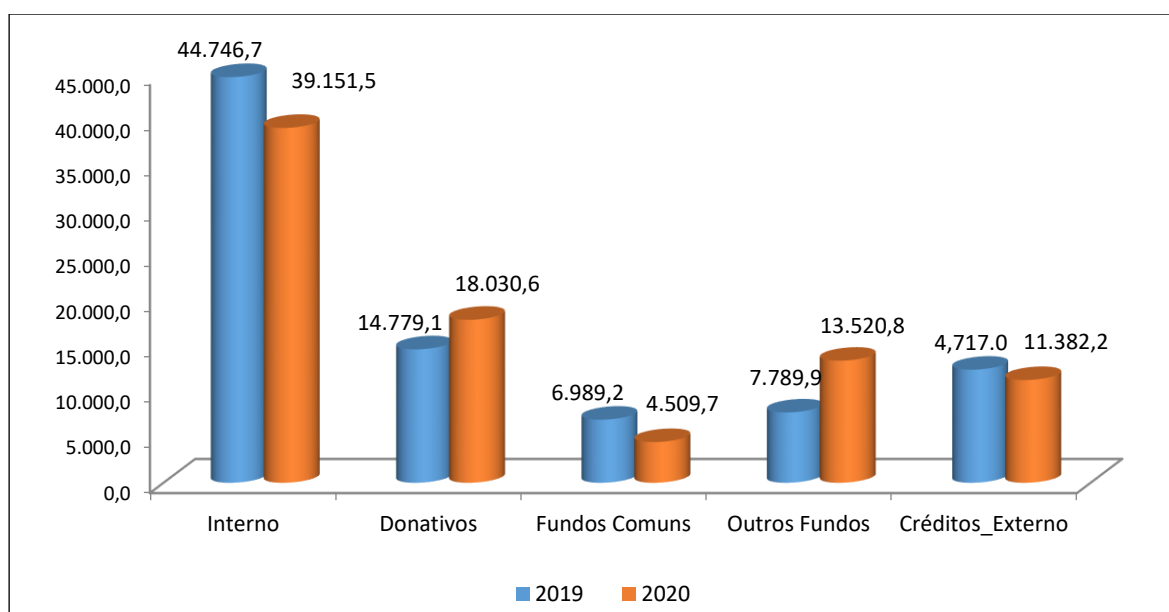


97. Ainda, conforme se observa na Tabela 18, na componente Interna do Investimento teve uma realização de 87,1% e a Externa, teve uma realização de 64,5%, sendo que os Donativos tiveram uma realização correspondente a 66,1% e os Créditos Externos absorveram o equivalente a 62,1% do Orçamento anual. O



Gráfico abaixo apresenta os valores comparativos de 2019 e 2020 em números absolutos.

**Gráfico 9 - Realização das Despesas de Investimento**



98. Na componente externa de investimento, o financiamento via CUT teve uma participação correspondente a 43,0% da despesa total da componente externa, sendo que os Outros Fundos, que tiveram uma participação de 27,6%, tendo os Fundos Comuns registado o equivalente a 15,3%. Por sua vez, os Projectos que não transitam pela CUT, tiveram uma participação de 57,0%, conforme mostra a Tabela 19.

**Tabela 19 - Componente Externa, por Origem e Modalidade de Financiamento**  
(Em Milhões de Metcais)

Financiamento	Ano 2019				Ano 2020				Variaçã		
	Orçamento Actualizado		Realização Jan/Dez		Orçamen to Revisto	Orçamento Actualizado		Realização Jan/Dez		%	2019/20
	Valor	% Peso	Valor	% Peso		Valor	% Peso	Valor	% Peso		
<b>Via CUT</b>	<b>28,763.5</b>	<b>46.2</b>	<b>12,841.9</b>	<b>47.0</b>	<b>26,015.2</b>	<b>28,465.8</b>	<b>62.4</b>	<b>12,640.8</b>	<b>43.0</b>	<b>44.4</b>	<b>-11.4</b>
Fundos Comuns	10,400.8	16.7	6,988.5	25.6	7,334.7	8,693.0	19.1	4,509.7	15.3	51.9	-41.9
Outros Fundos	18,362.7	29.5	5,853.4	21.4	18,680.5	19,772.8	43.4	8,131.1	27.6	41.1	25.0
Donativos	6,731.3	10.8	2,602.4	9.5	11,733	12,681.9	27.8	5,783.6	19.7	45.6	100.0
Creditos	11,631.4	18.7	3,251.0	11.9	6,947.1	7,090.9	15.5	2,347.5	8.0	33.1	-35.0
<b>Fora da CUT</b>	<b>33,538.6</b>	<b>53.8</b>	<b>14,463.9</b>	<b>53.0</b>	<b>19,586.1</b>	<b>17,135.5</b>	<b>37.6</b>	<b>16,772.0</b>	<b>57.0</b>	<b>97.9</b>	<b>4.4</b>
Outros Fundos	33,538.6	53.8	14,463.9	53.0	19,586.09	17,135.5	37.6	16,772.0	57.0	97.9	4.4
Donativos	10,616.2	17.0	4,796.6	17.6	6,814.8	5,911.2	13.0	7,737.2	26.3	130.9	45.2
Creditos	22,922.4	36.8	9,667.3	35.4	12,771.3	11,224.3	24.6	9,034.8	30.7	80.5	-15.9
<b>Total</b>	<b>62,302.1</b>	<b>100.0</b>	<b>27,305.8</b>	<b>100.0</b>	<b>45,601.3</b>	<b>45,601.3</b>	<b>100.0</b>	<b>29,412.8</b>	<b>100.0</b>	<b>64.5</b>	<b>-3.0</b>

a/- Em termos reais, com variação cambial a 11,1%.

Fonte: REOE Jan-Dez 2019 e MEX

### 4.3.3.1 Despesa de Investimento por Fonte de Recursos

99. A repartição da Despesa de Investimento, por fonte de financiamento, verifica-se que as as Receitas do Tesouro tiveram maior contribuição ao financiarem o equivalente a 45,2% da despesa total, seguindo-se Receitas Consignadas com 11,5%. No global das Despesas de Investimento o financiamento Interno contribuiu com o equivalente a 57,1% e o Externo com 42,9%, conforme ilustra a Tabela abaixo.

Tabela 20- Investimento por Âmbito e Fonte de Recursos  
(Em Milhões de Meticais)

Fonte de Recurso	Orçamento		Dezembro				Taxa Realiz.		
	Actualizado		Âmbito	Âmbito	Âmbito	Âmbito	Total	Peso (%)	Taxa Realiz. (%)
	Valor	Peso (%)	Central	Provincial	Distrital	Autárquico	Valor		
<b>Internos</b>	<b>44,969.2</b>	<b>49.7</b>	<b>33,132.5</b>	<b>3,538.6</b>	<b>1,047.4</b>	<b>1,433.0</b>	<b>39,151.5</b>	<b>57.1</b>	<b>87.1</b>
Recursos do Tesouro	32,436.0	35.8	25,133.1	3,379.0	1,039.3	1,419.7	30,971.0	45.2	95.5
Receitas Consignadas	11,387.1	12.6	7,744.2	125.7	0.0	13.3	7,883.2	11.5	69.2
Receitas Próprias	1,146.1	1.3	255.2	33.9	8.1	0.0	297.2	0.4	25.9
<b>Externos</b>	<b>45,601.3</b>	<b>50.3</b>	<b>21,917.0</b>	<b>5,183.4</b>	<b>2,312.4</b>	<b>0.0</b>	<b>29,412.8</b>	<b>42.9</b>	<b>64.5</b>
Donativos Ext. em Moeda	25,011.9	27.6	7,704.3	4,457.3	2,255.5	0.0	14,417.1	21.0	57.6
Donativos Ext. em Espécie	2,274.2	2.5	3,613.5	0.0	0.0	0.0	3,613.5	5.3	158.9
Créditos Ext. em Moeda	17,069.3	18.8	9,446.3	726.1	56.9	0.0	10,229.3	14.9	59.9
Créditos Ext. em Espécie	1,245.8	1.4	1,153.0	0.0	0.0	0.0	1,153.0	1.7	92.5
<b>Despesa Total</b>	<b>Valor</b>		<b>55,049.6</b>	<b>8,722.0</b>	<b>3,359.8</b>	<b>1,433.0</b>	<b>68,564.3</b>	<b>100.0</b>	<b>75.7</b>
	<b>Peso</b>		<b>80.3</b>	<b>12.7</b>	<b>4.9</b>	<b>2.1</b>	<b>100.0</b>		
<b>Orçamento Anual</b>	<b>Valor</b>	<b>90,570.5</b>	<b>71,262.9</b>	<b>13,782.6</b>	<b>4,060.5</b>	<b>1,464.5</b>	<b>90,570.5</b>		
	<b>Peso</b>	<b>100.0</b>	<b>78.7</b>	<b>15.2</b>	<b>4.5</b>	<b>1.6</b>	<b>100.0</b>		
<b>Taxa de Realiz. (%)</b>			<b>77.2</b>	<b>63.3</b>	<b>82.7</b>	<b>97.8</b>	<b>75.7</b>		

100. A distribuição territorial da componente interna das Despesas de Investimento, em comparação com as dotações e a realização em igual período do ano anterior, é apresentada na tabela que se segue:

101. Os órgãos e instituições de âmbitos Autárquico e Distrital tiveram maior desempenho, tendo atingido a realização de 97,8% e 94,2% do Orçamento anual, respectivamente tendo os de âmbito Central e Provincial se fixado em 87,1% e 81,6%, respectivamente, conforme se observa na tabela 21.

Tabela 21 - Componente Interna de Investimento por Âmbitos  
(Em Milhões de Meticais)

Âmbito	Ano 2019			Ano 2020			Variação 2018/9 (%) a/		
	Orçam.	Realiz.	% de	Orçamento		Realiz.		% de	
	Anual	Jan-Dez	Realiz.	Inicial	Revista	Actual		Jan-Dez	Realiz.
<b>Âmbito Central</b>	<b>35.377,2</b>	<b>34.299,7</b>	<b>97,0</b>	<b>22.936,6</b>	<b>38.062,5</b>	<b>38.058,4</b>	<b>33.132,5</b>	<b>87,1</b>	<b>-6,3</b>
<b>Âmbito Provincial</b>	<b>7.775,4</b>	<b>7.706,9</b>	<b>99,1</b>	<b>3.986,8</b>	<b>4.284,5</b>	<b>4.334,8</b>	<b>3.538,6</b>	<b>81,6</b>	<b>-55,5</b>
Niassa	564,1	550,8	97,6	201,8	200,2	208,1	154,0	74,0	-72,9
Cabo Delgado	741,0	739,0	99,7	318,6	453,5	457,0	371,9	81,4	-51,2
Nampula	1.160,2	1.137,1	98,0	634,4	615,4	608,2	513,2	84,4	-56,2
Zambézia	1.088,8	1.080,5	99,2	555,2	555,4	567,3	507,1	89,4	-54,5
Tete	804,6	804,6	100,0	388,5	417,9	418,4	357,5	85,4	-56,9
Manica	503,3	503,3	100,0	259,2	266,4	267,9	229,1	85,5	-55,9
Sofala	662,5	658,3	99,4	397,8	512,3	489,1	358,4	73,3	-47,2
Inhambane	484,1	483,9	100,0	226,9	225,3	235,9	206,4	87,5	-58,7
Gaza	683,8	682,8	99,9	420,2	418,4	438,4	368,1	84,0	-47,7
Maputo	688,0	671,7	97,6	377,8	400,0	423,0	302,5	71,5	-56,3
Cidade de Maputo	395,0	394,9	100,0	206,4	219,6	221,5	170,5	77,0	-58,1
<b>Âmbito Distrital</b>	<b>1.171,0</b>	<b>1.157,4</b>	<b>98,8</b>	<b>1.210,4</b>	<b>1.157,7</b>	<b>1.111,5</b>	<b>1.047,4</b>	<b>94,2</b>	<b>-12,3</b>
Distritos de Niassa	67,5	67,5	100,0	82,2	83,9	77,7	76,0	97,7	9,1
Distritos de Cabo Delgado	112,8	112,8	100,0	132,9	104,5	100,1	90,5	90,4	-22,2
Distritos de Nampula	187,8	187,6	99,9	248,6	210,9	177,2	159,5	90,0	-17,6
Distritos da Zambézia	197,0	197,0	100,0	173,4	175,3	168,3	167,8	99,7	-17,4
Distritos de Tete	188,9	184,3	97,6	173,7	174,3	163,0	162,2	99,5	-14,7
Distritos de Manica	83,4	80,7	96,8	91,3	92,7	92,7	87,8	94,6	5,5
Distritos de Sofala	68,9	68,9	100,0	69,4	70,1	71,1	61,4	86,4	-13,6
Distritos de Inhambane	94,0	93,8	99,8	75,6	77,7	70,8	69,7	98,5	-27,9
Distritos de Gaza	103,2	100,8	97,6	100,0	104,3	125,1	114,6	91,6	10,3
Distritos de Maputo	67,5	64,0	94,8	63,1	64,0	65,5	57,9	88,4	-12,3
<b>Âmbito Autárquico</b>	<b>1.694,3</b>	<b>1.582,7</b>	<b>93,4</b>	<b>1.451,3</b>	<b>1.464,5</b>	<b>1.464,5</b>	<b>1.432,9</b>	<b>97,8</b>	<b>-12,2</b>
<b>Total</b>	<b>46.017,9</b>	<b>44.746,7</b>	<b>97,2</b>	<b>29.585,0</b>	<b>44.969,2</b>	<b>44.969,2</b>	<b>39.151,5</b>	<b>87,1</b>	<b>-15,2</b>

a/- Variação em termos reais, com inflação média de 3.14%.

Fonte: REOE Jan-Dez 2019 e MEX

102. Comparativamente a igual período do exercício económico anterior, constata-se que o nível de realização alcançado representa um decréscimo de 15,2% em termos reais.

103. Na componente interna de investimento as dotações orçamentais cabimentadas são equivalentes a 89,3% do Orçamento anual, destacando-se os Âmbitos Autárquico e Distrital que cabimentaram o equivalente a 97,8% e 94,3%, tendo os âmbitos Central e Provincial, cabimentados 89,6%, 82,2%, respetivamente conforme ilustra a tabela 22.

Tabela 22 - Componente Interna de Investimento Cabimentada, Liquidada e Paga, por Âmbitos  
(Em Milhões de Meticais)

Âmbito	Orçamento Actualizado (OA)	Despesa Cabimentada (DC)	Despesa Paga (DP)	Despesa Liquidada (DL)	Adiantamentos por Liquidar	% DC/OA	% DP/DC	% DL/DP
<b>Âmbito Central</b>	<b>38.058,4</b>	<b>34.114,7</b>	<b>33.132,5</b>	<b>33.136,4</b>	<b>-3,8</b>	<b>89,6</b>	<b>97,1</b>	<b>100,0</b>
<b>Âmbito Provincial</b>	<b>4.334,8</b>	<b>3.562,9</b>	<b>3.538,6</b>	<b>3.537,1</b>	<b>1,5</b>	<b>82,2</b>	<b>99,3</b>	<b>100,0</b>
Niassa	208,1	154,1	154,0	152,6	1,4	74,1	99,9	99,1
Cabo Delgado	457,0	372,1	371,9	371,9	0,0	81,4	99,9	100,0
Nampula	608,2	523,8	513,2	513,2	0,0	86,1	98,0	100,0
Zambézia	567,3	507,2	507,1	507,2	-0,1	89,4	100,0	100,0
Tete	418,4	361,2	357,5	357,5	0,0	86,3	99,0	100,0
Manica	267,9	230,1	229,1	229,1	0,0	85,9	99,6	100,0
Sofala	489,1	358,6	358,4	358,4	0,0	73,3	99,9	100,0
Inhambane	235,9	208,1	206,4	206,4	0,0	88,2	99,2	100,0
Gaza	438,4	368,1	368,1	367,8	0,3	84,0	100,0	99,9
Maputo	423,0	309,1	302,5	302,5	0,0	73,1	97,9	100,0
Cidade de Maputo	221,5	170,5	170,5	170,5	0,0	77,0	100,0	100,0
<b>Âmbito Distrital</b>	<b>1.111,5</b>	<b>1.048,3</b>	<b>1.047,4</b>	<b>1.046,5</b>	<b>0,9</b>	<b>94,3</b>	<b>99,9</b>	<b>99,9</b>
Distritos de Niassa	77,7	76,2	76,0	75,5	0,5	98,0	99,7	99,3
Distritos de Cabo Delgado	100,1	90,5	90,5	90,2	0,3	90,4	100,0	99,7
Distritos de Nampula	177,2	159,5	159,5	159,5	0,0	90,0	100,0	100,0
Distritos de Zambézia	168,3	167,8	167,8	167,8	0,0	99,7	100,0	100,0
Distritos de Tete	163,0	162,2	162,2	162,2	0,0	99,5	100,0	100,0
Distritos de Manica	92,7	87,8	87,8	87,7	0,1	94,6	100,0	99,9
Distritos de Sofala	71,1	62,1	61,4	61,4	0,0	87,4	98,8	100,0
Distritos de Inhambane	70,8	69,7	69,7	69,7	0,0	98,5	100,0	100,0
Distritos de Gaza	125,1	114,6	114,6	114,6	0,0	91,6	100,0	100,0
Distritos de Maputo	65,5	57,9	57,9	57,9	0,0	88,4	100,0	100,0
<b>Âmbito Autárquico</b>	<b>1.464,5</b>	<b>1.432,9</b>	<b>1.432,9</b>	<b>1.432,9</b>	<b>0,0</b>	<b>97,8</b>	<b>100,0</b>	<b>100,0</b>
<b>Total</b>	<b>44.969,2</b>	<b>40.158,9</b>	<b>39.151,5</b>	<b>39.152,9</b>	<b>-1,5</b>	<b>89,3</b>	<b>97,5</b>	<b>100,0</b>

Fonte: MEX

104. Os pagamentos efectuados no período alcançaram o equivalente a 97,5% das dotações cabimentadas, tendo as autarquias a totalidade das cabimentações.
105. As despesas liquidadas representam 100,0% dos pagamentos efectuados, tendo os órgãos e instituições dos âmbitos central, provincial e autárquico liquidado na totalidade, e o âmbito distrital se fixado em 99,9%.
106. A distribuição territorial da componente externa das Despesas de Investimento, em comparação com as dotações orçamentais anuais e a realização em igual período do ano anterior, é apresentada na tabela 23.

Tabela 23 - Componente Externa de Investimento por Âmbitos  
(Em Milhões de Meticais)

Âmbito	Ano 2019			Ano 2020			Variaçã 2019/20 (%) a/		
	Orçamento	Realiz.	% de	Orçamento		Realiz.		% de	
	Anual	Jan-Dez	Realiz.	Inicial	Revisto	Actual		Jan-Dez	Realiz.
<b>Âmbito Central</b>	<b>47,746.8</b>	<b>19,998.4</b>	<b>41.9</b>	<b>35,381.2</b>	<b>33,200.4</b>	<b>32,633.7</b>	<b>21,917.0</b>	<b>67.2</b>	<b>-1.4</b>
<b>Âmbito Provincial</b>	<b>7,442.9</b>	<b>5,171.8</b>	<b>69.5</b>	<b>3,996.9</b>	<b>9,498.1</b>	<b>9,950.6</b>	<b>5,183.4</b>	<b>52.1</b>	<b>-9.8</b>
Niassa	377.2	287.3	76.2	149.6	335.2	344.2	217.5	63.2	-31.9
Cabo Delgado	449.1	289.8	64.5	221.8	679.1	649.9	273.0	42.0	-15.2
Nampula	1,320.7	744.0	56.3	898.5	1,679.7	1,784.0	765.8	42.9	-7.4
Zambézia	1,355.2	857.3	63.3	638.6	1,443.1	1,535.5	682.5	44.5	-28.3
Tete	604.9	456.0	75.4	179.3	629.3	668.6	375.6	56.2	-25.9
Manica	675.4	424.9	62.9	337.6	834.7	1,073.6	743.1	69.2	57.4
Sofala	781.2	611.3	78.2	222.2	1,514.7	1,663.0	1,190.6	71.6	75.3
Inhambane	398.7	327.1	82.1	215.9	391.0	398.4	230.9	58.0	-36.5
Gaza	836.1	733.1	87.7	881.0	588.8	614.3	368.6	60.0	-54.7
Maputo	297.5	239.4	80.5	131.7	757.9	664.1	150.9	22.7	-43.3
Cidade de Maputo	346.8	201.5	58.1	120.8	644.5	555.0	184.9	33.3	-17.4
<b>Âmbito Distrital</b>	<b>2,395.4</b>	<b>2,135.6</b>	<b>89.2</b>	<b>2,028.7</b>	<b>2,902.8</b>	<b>3,017.0</b>	<b>2,312.4</b>	<b>76.6</b>	<b>-2.5</b>
Distritos de Niassa	246.0	192.0	78.1	185.2	336.8	344.1	214.1	62.2	0.3
Distritos de Cabo Delg:	237.1	214.8	90.6	189.4	234.4	249.5	193.3	77.4	-19.0
Distritos de Nampula	374.6	348.2	93.0	315.2	437.7	460.9	364.9	79.2	-5.7
Distritos da Zambézia	410.0	381.4	93.0	358.1	456.3	480.5	451.1	93.9	6.5
Distritos de Tete	202.5	187.2	92.5	170.0	226.6	232.2	217.3	93.6	4.5
Distritos de Manica	167.3	159.9	95.6	133.2	167.0	171.6	165.8	96.6	-6.7
Distritos de Sofala	190.0	172.9	91.0	146.0	187.2	192.0	187.0	97.4	-2.6
Distritos de Inhambane	171.5	153.7	89.7	137.6	217.4	227.3	172.8	76.0	1.2
Distritos de Gaza	230.3	177.7	77.2	268.5	465.5	476.1	206.6	43.4	4.6
Distritos de Maputo	166.4	147.7	88.8	125.5	173.9	182.7	139.5	76.3	-15.0
<b>Total</b>	<b>57,585.1</b>	<b>27,305.8</b>	<b>47.4</b>	<b>41,406.7</b>	<b>45,601.3</b>	<b>45,601.3</b>	<b>29,412.8</b>	<b>64.5</b>	<b>-3.0</b>

a/- Em termos reais, com variação cambial de 11.1%.

107. Observa-se da tabela acima que o desempenho da componente externa de investimento corresponde a 64,5% do Orçamento anual e a um decréscimo de 3,0 % em termos reais, relativamente ao período homólogo do exercício económico anterior. Sendo que o decréscimo se regista em todos âmbitos com maior destaque para âmbito provincial com 9,8%, enquanto que no âmbito central e distrital tiveram decréscimos de 1,4% e 2,5% respectivamente, em comparação ao igual período do exercício económico anterior.

#### 4.3.4 OPERAÇÕES FINANCEIRAS

109. As Operações Financeiras atingiram o valor de 45.713,2 milhões de Meticais, correspondente a 87.1% do Orçamento anual, tendo registado um decréscimo de 6.9% em termos reais, relativamente ao igual período exercício económico anterior, influenciadas pelas Operações Financeiras Activas, na Rubrica de Acordos de Retrocessão, que registou decréscimo de 68.9% relativamente a igual período do ano passado.

Tabela 24 - Operações Financeiras, Segundo a Classificação Económica  
(Em Milhões de Meticais)

Classificação Económica	Ano 2019			Ano 2020					Variação 2019/20 (%) a/
	Orçamen Anual	Realiz. Jan-Dez	%	Orçamento			Realiz. Jan-Dez	%	
				Lei 3/2020	Lei 11/2020	Actual			
<b>Operações Activas</b>	<b>14,324.5</b>	<b>13,942.6</b>	<b>97.3</b>	<b>4,810.4</b>	<b>11,986.8</b>	<b>11,986.8</b>	<b>6,348.0</b>	<b>53.0</b>	<b>-58.1</b>
Capital Social de Empresas	11.2	0.0	0.0	242.7	300.3	300.3	273.2	91.0	
Empréstimos de Retrocessão	13,285.8	13,285.8	100.0	4,562.1	9,998.3	9,998.3	4,594.2	45.9	-68.9
Outras Operações Activas	1,027.5	656.8	63.9	5.6	1,688.2	1,688.2	1,480.6	87.7	118.6
<b>Operações Passivas</b>	<b>31,894.5</b>	<b>31,824.9</b>	<b>99.8</b>	<b>41,231.0</b>	<b>40,493.6</b>	<b>40,493.6</b>	<b>39,365.2</b>	<b>97.2</b>	<b>15.5</b>
Empréstimos Externos	17,804.4	17,779.4	99.9	25,102.0	21,230.8	21,230.8	20,256.9	95.4	2.6
Empréstimos Internos	14,090.1	14,045.6	99.7	16,129.0	19,262.8	19,262.8	19,108.3	99.2	31.9
<b>Total</b>	<b>46,219.0</b>	<b>45,767.5</b>	<b>99.0</b>	<b>46,041.4</b>	<b>52,480.5</b>	<b>52,480.5</b>	<b>45,713.2</b>	<b>87.1</b>	<b>-6.9</b>

a/ - Em termos reais, com inflação a 3.14% e variação cambial a 11.1%

Fonte: CGE 2019, MEX e DNT

110. De referir que nas Operações Passivas, a realização de Empréstimos Internos inclui o valor de 6.623,3 milhões de Meticais, referente ao pagamento da Dívida atrasada aos Fornecedores, Reestruturação/Consolidação e Financiamento Bancário (Leasing).
111. Observa-se na tabela 24 que as Operações Financeiras Activas alcançaram o montante de 6.348,0 milhões de Meticais, equivalente a 50,8% do Orçamento anual e a um decréscimo de 58,1% em termos reais, relativamente a igual período do ano transacto.
112. O valor de 4.594,2 milhões de Meticais, relativo a Empréstimos de Retrocessão, foi repassado aos Fundos e Empresas Públicas constantes da tabela seguinte

Tabela 25 - Empréstimos por Acordos de Retrocessão

(Em Milhões de Meticais)

	<b>EDM</b>	<b>ANE</b>	<b>FIPAG a)</b>	<b>PPB</b>	<b>TOTAL</b>
EXIM BANK CHINA	0.0	992.5	0.0	181.2	1,173.7
WB/IDA	768.9	0.0	2,461.7	0.0	3,230.6
JAPÃO	8.9	0.0	0.0	0.0	8.9
OPEC	131.2	0.0	0.0	0.0	131.2
NORAD-DINAMARCA	49.8	0.0	0.0	0.0	49.8
<b>Total</b>	<b>958.9</b>	<b>992.5</b>	<b>2,461.7</b>	<b>181.2</b>	<b>4,594.2</b>

Fonte: DNT

113. O valor financiado por EXIM BANK CHINA, correspondente a 1.173,7 milhões de Meticais, foi aplicado na Administração Nacional de Estradas (ANE), no Projecto Moz Rehabilitation and Upgrading of N6 Road Machipanda-Beira e no Porto de Pesca da Beira (PPB) nos valores de 992.5 e 181.2 milhões de meticais, respectivamente.
114. O valor financiado por WB/IDA no montante de 3.230,6 milhões de Meticais foi aplicado em 2 projectos nomeadamente: (i) na EDM para Mozambique – Malawi transmission Inter project no valor de 768,9 milhões de Meticais e (ii) no FIPAG para Power Efficiency and Reliability Improvement Project no montante de 2.461,7 milhões de Meticais.
115. O montante desembolsado para o FIPAG, é destinado a 2 projectos, nomeadamente: (i) Moz Integrated Growth Potes Project no valor de 1.037,7 milhões e (ii) Greater Maputo WaterSupply correspondente a 1.424,0 milhões de Meticais.
116. Por seu turno, a NORAD-DINAMARCA, financiou a EDM, no projecto Reinforcement and Extension of National Power, no valor de 49.8 milhões de meticais. O Japão financiou o projecto Maputo Gas Fired Combined Cycle Power Plan. Development, no valor de 8,9 milhões de Meticais e a OPEC desembolsou 131,2 milhões de meticais para o financiamento do Projecto de Eletrificação Rural de Niassa.
117. Co Conforme se ilustra na Tabela 24 as Operações Financeiras Passivas atingiram o montante de 39.365,2 milhões de Meticais, correspondente a 98.5% do Orçamento anual e a um crescimento real de 15,5% em relação ao período homólogo do ano transacto, por influência sobretudo pela da amortização da dívida Interna.

118. O valor da dívida efectivamente pago totaliza o montante de 37.183,3 milhões de Meticais, equivalente a um decréscimo real de 3,6% em relação a igual período do ano transacto, influenciada pelas variações negativas registadas na Dívida Externa, na ordem de 19,1%, conforme se apresenta na Tabela 26.

**Tabela 26 - Amortização da Dívida Pública**  
(Em Milhões de Meticais)

Grupo/Credor	Valor		Variação a/ 2019/2020
	Jan - Dez 2019	Jan - Dez 2020	
<b>Dívida Externa</b>	<b>17,779.4</b>	<b>22,141.6</b>	<b>12.1</b>
<i>Bilateral</i>	13,576.0	17,128.9	13.6
<i>Multilateral</i>	4,203.3	5,012.7	7.3
<b>Dívida Interna</b>	<b>17,965.3</b>	<b>14,996.6</b>	<b>-19.1</b>
<i>Obrigações do Tesouro</i>	6,855.9	13,195.5	86.6
<i>Financiamento Bancário</i>	554.9	292.7	-48.9
<i>Reestruturação e Consolidação</i>	10,554.4	1,508.4	-86.1
<b>Total</b>	<b>35,744.6</b>	<b>37,138.3</b>	<b>-3.6</b>

a/- Em termos reais, com inflação a 3.14% e variação cambial a 11.1%.

**Fonte:** CGE 2019 e DNT

119. Relativamente a amortização da dívida Interna, para além do montante referente ao pagamento das Obrigações de Tesouro e do Financiamento Bancário, foi ainda desembolsado o montante de 5.114,9 milhões de Meticais referentes ao pagamento das dívidas dos anos anteriores com fornecedores de bens e serviços no âmbito da Reestruturação e Consolidação Fiscal.

#### 4.3.5 TRANSFERÊNCIA ÀS COMUNIDADES

120. A Lei n.º 3/2020 de 22 de Abril, que aprova o Orçamento do Estado para o ano de 2020, define no seu artigo 6, a percentagem de 2,75% das receitas geradas pela extracção mineira e petrolífera, para programas que se destinem ao desenvolvimento das comunidades das áreas onde se localizam os respectivos empreendimentos, nos termos do artigo 20 da Lei n.º 20/2014 e do artigo 48 da Lei n.º 21/2014, ambas de 18 de Agosto.

121. Para o presente exercício económico foi adotada uma nova metodologia de transferência de fundos às comunidades, que consiste na disponibilização de recursos com base nas receitas do ano (n-2), ou seja receitas cobradas no ano de 2018, conforme se apresenta na seguinte Tabela.



Tabela 27 - Transferências às Comunidades  
(Em Milhões de Meticais)

Província/ Distrito	Localidade	Jan - Dez 2019		%	Jan - Dez 2020			%
		Dotação	Realização		Lei 3/2020	Lei 11/2020	Realização	
<b>Cabo Delgado</b>		<b>22,9</b>	<b>22,9</b>	<b>100,0</b>	<b>20,9</b>	<b>20,9</b>	<b>20,8</b>	<b>99,9</b>
Montepuez	Nyamanhumbir	22,9	22,9	100,0	20,9	20,9	20,8	99,9
<b>Nampula</b>		<b>4,8</b>	<b>4,8</b>	<b>100,0</b>	<b>4,9</b>	<b>4,9</b>	<b>4,9</b>	<b>100,0</b>
Larde	Topuito	4,8	4,8	100,0	4,9	4,9	4,9	100,0
<b>Zambezia</b>		<b>1,4</b>	<b>1,4</b>	<b>100,0</b>	<b>1,4</b>	<b>1,4</b>	<b>1,4</b>	<b>100,0</b>
Chinde	Mitange	1,4	1,4	100,0	1,4	1,4	1,4	100,0
<b>Tete</b>		<b>47,7</b>	<b>47,7</b>	<b>100,0</b>	<b>54,3</b>	<b>54,0</b>	<b>54,0</b>	<b>100,0</b>
Moatize	Cateme	13,7	13,7	100,0	14,6	14,6	14,6	100,0
	25 de Setembro	13,7	13,7	100,0	14,6	14,6	14,6	100,0
	Chipanga II	13,7	13,7	100,0	14,6	14,6	14,6	100,0
	Benga	3,1	3,1	100,0	7,1	7,1	7,1	100,0
Marara	Marara	3,5	3,5	100,0	3,5	3,2	3,2	100,0
<b>Manica</b>		<b>1,3</b>	<b>1,3</b>	<b>100,0</b>	<b>1,3</b>	<b>1,3</b>	<b>1,3</b>	<b>100,0</b>
Manica	Penhalonga	0,6	0,6	100,0	0,6	0,6	0,6	100,0
	Manica	0,6	0,6	100,0	0,6	0,6	0,6	100,0
<b>Inhambane</b>		<b>5,3</b>	<b>5,3</b>	<b>100,0</b>	<b>5,3</b>	<b>5,3</b>	<b>5,3</b>	<b>100,0</b>
Govuro	Pande	2,7	2,7	100,0	2,7	2,7	2,7	100,0
	Maimelane	2,7	2,7	100,0	2,7	2,7	2,7	100,0
<b>Total</b>		<b>83,4</b>	<b>83,4</b>	<b>100,0</b>	<b>88,0</b>	<b>87,8</b>	<b>87,8</b>	<b>100,0</b>

Fonte: CGE 2019, MEX

#### 4.3.6 DESPESAS SEGUNDO A CLASSIFICAÇÃO FUNCIONAL

122. A despesa total, segundo a classificação funcional, é apresentada no Mapa III-2 e resumida na tabela seguinte:

Tabela 28 - Despesa Segundo a Classificação Funcional

(Em Milhões de Meticais)

Descrição	Ano 2019				Ano 2020				
	Orça- mento	Realização		Taxa Realiz.	Orçamento		Realização		Taxa Realiz
		Anual	Jan-Dez		Anual		Jan-Dez		
	Valor		% Peso	(%)	Valor	% Peso	Valor	% Peso	(%)
Serviços Públicos Gerais	114,939.9	110,675.7	35.3	96.3	105,606	28.2	96,281.7	28.3	91.2
Defesa	12,830.0	12,629.7	4.0	98.4	20,135	5.4	20,002.0	5.9	99.3
Segurança e Ordem Pública	30,548.8	30,336.2	9.7	99.3	37,452	10.0	37,100.9	10.9	99.1
Assuntos Económicos	70,166.6	57,126.3	18.2	81.4	73,582	19.7	66,452.0	19.5	90.3
Protecção Ambiental	6,612.8	3,433.3	1.1	51.9	5,737	1.5	3,641.9	1.1	63.5
Habitação e Desenv. Colectivo	14,612.7	10,509.0	3.4	71.9	12,000	3.2	10,750.1	3.2	89.6
Saúde	26,139.8	22,681.2	7.2	86.8	34,978	9.4	31,444.3	9.2	89.9
Recreação, Cultura e Religião	1,356.3	1,338.4	0.4	98.7	1,750	0.5	1,363.9	0.4	78.0
Educação	61,394.4	58,501.0	18.7	95.3	65,323	17.5	61,018.8	17.9	93.4
Segurança e Acção Social	7,813.5	6,390.7	2.0	81.8	17,534	4.7	12,167.4	3.6	69.4
<b>Total</b>	<b>346,414.7</b>	<b>313,621.5</b>	<b>100.0</b>	<b>90.5</b>	<b>374,096.6</b>	<b>100.0</b>	<b>340,223.1</b>	<b>100.0</b>	<b>90.9</b>

Fonte: REOE Jan-Dez 2019, MEX e Sectores.

123. A repartição percentual da despesa mostra que os Sectores dos “Serviços Públicos Gerais”, “Assuntos Económicos”, “Educação” e “Segurança e Ordem Pública” tiveram maior representatividade na realização, tendo absorvido o equivalente a 28,3%, 19,5%, 17,9% e 10,9% da despesa total, respectivamente, tendo os restantes Sectores contribuído com taxas que variam entre 0,4% a 9,2% da despesa total, respectivamente.

124. Analisando o desempenho de cada uma das funções, verifica-se que das 10 funções, os Sectores de “Serviços Públicos Gerais”, “Educação”, “Segurança e Ordem Pública”, “Defesa”, “Assuntos Económicos” e “Segurança e Acção Social” tiveram taxas de realização que variam de 91,2% a 93,4%, por outro lado os Sectores de “Protecção Ambiental”, “Recreação, Cultura e Religião”, “saúde” e “Habitação e Desenvolvimento Colectivo” tiveram realizações que variam de 63,5% a 89,6%,

#### 4.3.7 DESPESAS POR PRIORIDADES E PILARES

125. A realização das despesas por Prioridades e Pilares atingiram o montante de 340.223,1 milhões de Meticais, correspondente a 90,9% do Orçamento Anual, sendo de destacar o desempenho alcançado pelas Prioridades I e II “Desenvolver o Capital Humano e Justiça Social” e “Impulsionar o Crescimento Económico, a Produtividade e a Geração de Emprego” e ainda do Pilar III “Reforçar a Cooperação Internacional” que tiveram realizações de 97,7%, 94,0% e 91,6% respectivamente, do Orçamento Anual, tendo a Prioridade III “Fortalecer a Gestão Sustentável dos Recursos Naturais e Ambiente” e os Pilares I e II “Reforçar a Democracia, a Reconciliação e Preservar a Unidade e Coesão Nacional” e “Promover a boa Governação e Descentralização” com realizações de 86,6% , 81,3% e 71,0%, respectivamente, conforme se ilustra na Tabela 29.

Tabela 29: Despesas por Prioridades e Pilares  
(Em Milhões de Meticais)

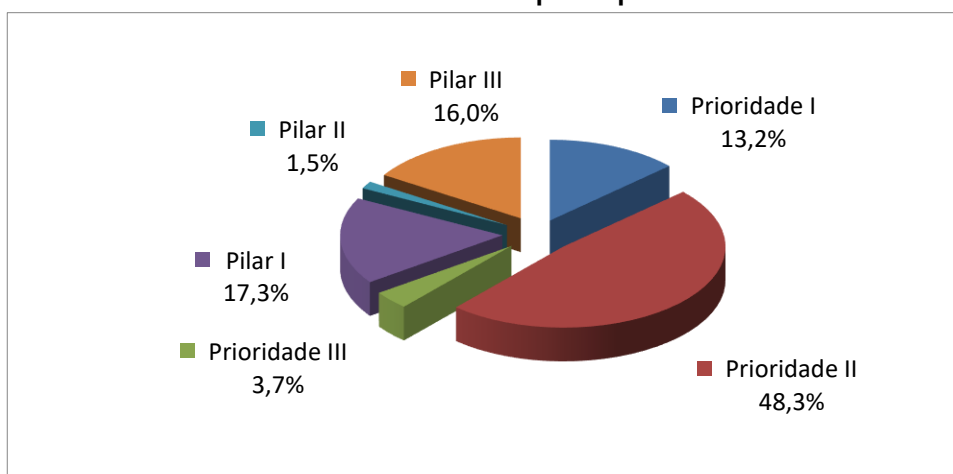
Descrição	Ano 2019				Ano 2020				Variação 2019/20 (%) a/			
	Orçamento Anual	Realização Jan-Dez	Taxa Realiz (%)	Taxa Realiz (%)	Orçamento		Realização					
	Valor	Valor			Peso	Inicial Lei 3/2020	Revisto Lei 11/2020	Actual Valor		Peso	Jan-Dez Valor	Peso
Prioridade I - Desenvolver o Capital Humano e Justiça Social	106,071.1	99,095.5	31.6	93.4	121,659.6	136,584.1	45,952.4	12.3	44,902.4	13.2	97.7	-54.7
Prioridade II - Impulsionar o Crescimento Económico, a Produtividade e a Geração de Emprego	144,393.0	127,521.6	40.7	88.3	153,586.6	145,042.7	174,927.4	46.8	164,367.6	48.3	94.0	28.9
Prioridade III - Fortalecer a Gestão sustentável dos Recursos Naturais e Ambiente	7,485.0	4,459.6	1.4	59.6	3,783.8	4,741.3	14,113.6	3.8	12,498.7	3.7	88.6	180.3
PILAR I - Reforçar a Democracia, a Reconciliação e Preservar a Unidade e Coesão Nacional	37,423.9	36,176.7	11.5	96.7	26,622.9	30,027.1	72,626.3	19.4	59,023.0	17.3	81.3	63.2
PILAR II - Promover a Boa Governação e Descentralização	48,506.7	43,838.7	14.0	90.4	36,552.2	54,541.4	7,069.0	1.9	5,019.0	1.5	71.0	-88.6
PILAR III - Reforçar a Cooperação Internacional	2,535.0	2,529.3	0.8	99.8	3,176.7	3,160.0	59,407.9	15.9	54,412.4	16.0	91.6	2051.2
<b>Total</b>	<b>346,414.7</b>	<b>313,621.5</b>	<b>100.0</b>	<b>90.5</b>	<b>345,381.8</b>	<b>374,096.6</b>	<b>374,096.6</b>	<b>100.0</b>	<b>340,223.1</b>	<b>100.0</b>	<b>90.9</b>	<b>8.5</b>

a/ Em termos nominais

Fonte: CGE 2019, MEX e Sectores

111. Observa-se no Gráfico 10, que em termos de absorção de recursos as Prioridade II “Impulsionar o Crescimento Económico a Produtividade e Geração de Emprego”, Pilar I “Reforçar a Democracia, a Reconciliação e Preservar a Unidade e Coesão Nacional”, Pilar III “Reforçar a Cooperação Internacional”, Prioridade I “Desenvolver o Capital Humano e Justiça Social”, absorveram 48,3% , 17,3%, 16,0% e 13,2% do total dos recursos, sendo que a Prioridade III “Fortalecer a Gestão Sustentável dos Recursos Naturais e Ambiente”, e Pilares II “Promover a Boa Governação e Descentralização” absorveram 3,7% e 1,5% respectivamente.

**Gráfico 10 – Estrutura das Despesas por Prioridades e Pilares**



#### **4.4 DIVIDA CONTRATADA, GARANTIAS E AVALES**

##### **4.4.1 DIVIDA INTERNA**

127. No período de Janeiro a Dezembro de 2020, foram emitidos Bilhetes de Tesouro (BT's), no montante de 152.682,9 milhões de Meticais e pagamentos no valor global de 138.135,2 milhões de Meticais, conforme a Tabela seguinte:

**Tabela 30 - Bilhetes do Tesouro**

(Em Milhões de Meticais)

Bilhetes do Tesouro 2020	Valor Utilizado	Pagamentos		Soma	Juros de Utilização *
		Substituição	Amortização		
Bilhetes do Tesouro-Utilização Janeiro	28,866.7	23,866.7	0.0	23,866.7	274.6
Bilhetes do Tesouro- Utilização Fevereiro	364.7	364.7	0.0	364.7	97.6
Bilhetes do Tesouro- Utilização Março	3,349.3	3,349.3	84.1	3,433.4	53.6
Bilhetes do Tesouro- Utilização Abril	5291.2	291.2	177.0	468.3	128.9
Bilhetes do Tesouro- Utilização Maio	1770.5	1770.5	101.8	1,872.3	112.5
Bilhetes do Tesouro- Utilização Junho	3323.2	3323.2	0.0	3,323.2	102.1
Bilhetes do Tesouro- Utilização Julho	2,082.8	2,082.8	0.0	2,082.77	264.5
Bilhetes do Tesouro- Utilização Agosto	25,414.9	25,414.9	0.0	25,414.92	1,398.4
Bilhetes do Tesouro- Utilização Setembro	11,166.3	11,166.3	0.0	11,166.25	911.1
Bilhetes do Tesouro- Utilização Outubro	23,363.2	23,363.2	0.0	23,363.25	415.4
Bilhetes do Tesouro- Utilização Novembro	33,793.7	19,384.8	89.3	19,474.06	373.3
Bilhetes do Tesouro- Utilização Dezembro	13,896.6	23,305.5	0.0	23,305.47	464.6
<b>Total Utilização</b>	<b>152,682.9</b>	<b>137,682.9</b>	<b>452.2</b>	<b>138,135.2</b>	<b>4,596.5</b>

\*) Taxa de Juro da Utilização - 11,78%

128. No que concerne a Obrigações do Tesouro, foi fixado o limite de 53.013,2 milhões de Meticais, do qual, durante o período de Janeiro a Dezembro, foram emitidas Obrigações no valor de 39.520,6 milhões de Meticais, conforme ilustra a Tabela 31.

**Tabela 31- Obrigações do Tesouro**

( Em milhões de Meticais)

Obrigações do Tesouro	Quantidade Emitida	Valor		Encargos / Prémios	Saldo
<b>Limite fixado</b>			<b>0.00</b>		<b>53,013.19</b>
Obrigacoes do Tesouro 2019-1ª Serie	2,484,727,700	2,484.73	2,500.00	15.27	50,513.19
Obrigacoes do Tesouro 2019-2ª Serie	2,970,605,000	2,970.61	3,000.00	29.40	47,513.19
Obrigacoes do Tesouro 2019-3ª Serie	6,456,595,700	6,456.60	6,700.00	243.40	40,813.19
Obrigacoes do Tesouro 2019-4ª Serie	2,007,010,200	2,007.01	2,000.00	-7.01	38,813.19
Obrigacoes do Tesouro 2019-5ª Serie	2,007,407,400	2,007.41	2,000.00	-7.41	36,813.19
Obrigacoes do Tesouro 2019-6ª Serie	6,130,844,000	6,130.84	6,000.00	-130.84	30,813.19
Obrigacoes do Tesouro 2019-7ª Serie	2,275,216,100	2,275.22	2,300.00	24.78	28,513.19
Obrigacoes do Tesouro 2019-8ª Serie	2,250,606,600	2,250.61	2,300.00	49.39	26,213.19
Obrigacoes do Tesouro 2019-9ª Serie	6,541,229,400	6,541.23	6,600.00	58.77	19,613.19
Obrigacoes do Tesouro 2019-10ª Serie	6,396,374,800	6,396.37	6,400.00	3.63	13,213.19
<b>Total</b>	<b>39,520,616,900</b>	<b>39,520.62</b>	<b>39,800.00</b>	<b>279.38</b>	

Fonte: DNT

112. No período em análise, foi contratado junto o Banco de Moçambique, um crédito no valor de 6.200,0 milhões

de Meticais destinados a manutenção das garantias colaterais junto ao Sindicato Bancário (BIM/BCI), com vista a assegurar a importação e disponibilidade de combustíveis no mercado interno. Ainda no período em análise foi contraída uma dívida no montante de 14.547,8 milhões de Meticais de Bilhetes de Tesouro aplicados no financiamento do déficit orçamental.

113. Assim, o Stock da Dívida Interna no período em análise atingiu o montante de 196.653,5 milhões de Meticais, conforme a tabela 32.

**Tabela 32 - Dívida Interna**  
(Em Milhões de Meticais)

Descrição	Saldo 31-12-2019	Emissão	Amortização	Stock final 31/12/2020
<b>Obrigações do Tesouro</b>	<b>60.320,4</b>	<b>39.520,6</b>	<b>13.195,5</b>	<b>86.645,6</b>
Financiamento ao Orc. Estado	49.316,8	39.520,6	12.100,0	76.737,4
Reestruturação e Consolidação	11.003,6	0,0	1.095,5	9.908,2
<b>Bilhetes de Tesouro</b>	<b>29.672,0</b>	<b>152.682,9</b>	<b>138.135,2</b>	<b>44.219,7</b>
<b>Outros</b>	<b>64.602,9</b>	<b>13.298,2</b>	<b>12.112,8</b>	<b>65.788,2</b>
Banco Central	42.312,8	6.200,0	6.292,3	42.220,5
Reestruturação e Consolidação	5.154,7	5.221,9	5.527,8	4.848,8
Sector Empresarial	5.007,7	692,1	1.508,4	4.191,4
Dívida aos Fornecedores	147,0	4.529,8	4.019,4	657,5
Financiamento Bancário	17.135,4	1.876,3	292,71	18.718,9
<b>Total</b>	<b>154.595,3</b>	<b>205.501,8</b>	<b>163.443,5</b>	<b>196.653,5</b>

Fonte: DNT

#### 4.4.2 DÍVIDA EXTERNA

114. Durante o período em análise, foram assinados créditos junto ao Fundo Internacional de Desenvolvimento Agrícola, conforme ilustra o quadro abaixo.

## ACORDOS DE CRÉDITO ASSINADOS

Unidade: Milhoes de Dolares

Nº	Credor	Nome do Projecto	Moeda	Valor do Acordo	Maturidade	Diferimento	Taxa de Juro %	Data de Assinatura
1	FIDA	Promoção de Aquacultura de Pequena Escala- PRODAPE	USD	8,6	40 anos	10 anos	0%	10-02-2020
2	FIDA	Desenvolvimento da Cadeia Agro-Alimentar Inclusiva - PROCAVA	USD	8,4	40 anos	10 anos	0%	10/02/2020
3	FMI	Apoio ao Orçamento do Estado	USD	309,9				
4	BID	Modernização e Expansão da Rede Móvel Nacional (Tmcel)	USD	27,95	20 anos	1 ano	"Instalment Sale" 20 anos de maturidade e 1 ano de graça sendo a taxa determinada durante o periodo de gestação de um ano = LIBOR + 55 BPS	08/06/2020
5	Exim Bank Índia	Melhoram.da Qlidade de Energia Eléct nas Cdes de Maputo e Matola	USD	250,0	25 anos	5 anos	1,5%	08/08/2020
6	Exim Bank China	Modernização e Expansão da Rede Móvel Nacional (Tmcel)	USD	132,0	20 anos	6,5 anos	2%	01/10/2020
7	BEI	Proj. de Const. de Infra estruturas resilientes nos sectores de água e saneamento – reconstr. pós ciclones	USD	120,5	20 anos	5 anos	0,92 %	19/11/2020
<b>TOTAL</b>				<b>857.35</b>				

115. Ainda no exercício de 2020 foram assinados Acordos na modalidade de Donativos, para o financiamento à projectos com o Banco Mundial, Banco Africano de Desenvolvimento, Fundo Internacional de Desenvolvimento Agrícola e FMI conforme ilustra o quadro abaixo:

### ACORDOS DE DONATIVO ASSINADOS

Unidades: Milhões de Dólares

Nº	Credor	Nome do Projecto	Moeda	Valor	Data de Assinatura
1	FIDA	Desenvolvimento da Cadeia Agro-Alimentar Inclusiva - PROCAVA	USD	33,6	10/02/2020
2	FIDA	Promoção de Aquacultura de Pequena Escala - PRODAPE	USD	34,4	10/02/2020
3	FAD/BAD	Reabilitação da Estrada Mueda-Negomano	USD	33,2	24/02/2020
4	Banco Mundial	Aumento de Dividendos Demográficos	USD	75,0	28/02/2020
5	Banco Mundial	Projecto de Comércio e Conectividade da África Austral	USD	20,5	30/06/2020
6	Banco Mundial	Desenvolvimento Urbano e Descentralização de Moçambique	USD	117,0	27/07/2020
7	BAD	Apoio ao COVID-19	USD	42,0	28/07/2020
8	Banco Mundial	Projecto de Conservação das Áreas de Biodiversidade e Desenvolvimento – Mozbio II)	USD	23,1	16/10/2020
9	Banco Mundial	Financiamento Adicional para o Programa de fortalecimento de Cuidados de Saúde Primários	USD	7,0	16/10/2020
10	Banco Mundial	Projecto de Melhoria e Desenvolvimento de Competências em Moçambique - MozSkills)	USD	104,0	3/11/2020
11	Banco Mundial	Apoio ao Orçamento do Estado no âmbito do COVID-19 DPO	USD	100,0	4/11/2020
12	Banco Mundial	Financiamento Adicional para o Projecto de Recuperação de Emergência e resiliência pos Ciclones IDAI e KENETH	USD	73,5	18/11/2020
13	FMI	Apoio ao COVID-19 (Perdão da Dívida	USD	15,0	
<b>TOTAL</b>				<b>678,3</b>	



#### **4.4.3 GARANTIAS E AVALES**

116. O artigo 10 da Lei n° 3 /2020 de 22 de Abril, autorizou o Governo de emitir Garantias e Avals no montante de 33.500 milhões de Meticais, não tendo sido emitida nenhuma Garantia ou Aval no período em análise.

**Maputo, Fevereiro de 2021**

## **2. MAPAS DA EXECUÇÃO ORÇAMENTAL**

## **Mapa I- Receita do estado**

**EXECUÇÃO DO ORÇAMENTO DO ESTADO EM 2020**  
**Resumo da Receita Prevista e Cobrada, Segundo a Classificação Económica**  
 (Em Mil Meticals)

	PREVISÃO ANUAL	COBRANÇA JAN-SET	REALIZ. EM %
<b>RECEITAS CORRENTES</b>	<b>225.146.752</b>	<b>#####</b>	<b>74,9</b>
<b>Receitas Tributárias</b>	<b>216.917.599</b>	<b>155.479.440</b>	<b>71,7</b>
<b>Impostos Nacionais</b>	<b>199.270.964</b>	<b>149.211.756</b>	<b>74,9</b>
<i>Impostos sobre o Rendimento</i>	<b>96.801.381</b>	<b>73.045.709</b>	<b>75,5</b>
Impostos s/ o Rendimento de Pessoas Colectivas	67.410.517	42.827.384	63,5
Impostos s/ o Rendimento de Pessoas Singulares	29.004.997	30.065.437	103,7
Imposto Especial sobre o Jogo	385.867	152.888	39,6
<i>Impostos s/ Bens e Serviços</i>	<b>88.023.186</b>	<b>63.620.587</b>	<b>72,3</b>
Imposto s/ o Valor Acrescentado	54.101.125	45.952.392	84,9
IVA nas operações internas	23.951.899	26.877.193	112,2
IVA nas importações	30.149.225	28.155.612	93,4
IVA Reembolsado		-9.080.413	
Impostos s/ o Comércio Externo	19.314.475	11.148.893	57,7
Imp.s/ Consumos Especificos de Produção Nacional	7.280.334	3.439.420	47,2
Cerveja	5.124.660	2.220.682	43,3
Tabaco	1.110.332	777.213	70,0
Outras Bebidas Alcolicas	1.045.342	441.525	42,2
Imp.s/ Consumos Especificos Produtos Importados	7.327.252	3.079.882	42,0
<b>Taxa sobre os Combustíveis</b>	<b>6.794.023</b>	<b>4.607.996</b>	<b>67,8</b>
<b>Imposto Especifico Sobre a Actividade Mineira</b>	<b>3.615.778</b>	<b>1.120.902</b>	<b>31,0</b>
Imposto de superficie	483.414	193.565	40,0
Imposto de produção Mineira	3.132.364	927.337	29,6
<b>Imposto Especifico da Actividade Petrolifera</b>	<b>400.492</b>	<b>242.549</b>	<b>60,6</b>
<b>Outros Impostos Nacionais</b>	<b>3.636.104</b>	<b>6.574.014</b>	<b>180,8</b>
Imposto do Sêlo	2.348.287	3.333.487	142,0
Imposto sobre Veiculos	70	1.001	1.428,5
Imposto de Reconstrução Nacional	320.602	44.945	14,0
Royalties	11.638	88.308	758,8
ISPC	105.600	161.941	153,4
Demais Impostos Nacionais	849.906	2.944.332	346,4
<b>Taxas Nacionais</b>	<b>17.646.526</b>	<b>6.267.684</b>	<b>35,5</b>
Taxas Liberatórias		598.545	
Taxas Diversas	17.646.526	5.669.138	32,1
<b>Taxas Autárquicas</b>	<b>110</b>	<b>0,0</b>	<b>0,0</b>
<b>Contribuições Sociais</b>	<b>973.731</b>	<b>1.185.810</b>	<b>121,8</b>
<b>Patrimoniais</b>	<b>210.188</b>	<b>4.495.875</b>	<b>2.139,0</b>
Participações do Estado	189.613	3.975.304	2.096,5
Empresas do Estado 1/		333.527	
Rendas de Imóveis	20.315	142.684	702,4
Cessao de Exploração	260	44.359	17.061,3
<b>Exploração de Bens de Domínio Público</b>	<b>1.549.779</b>	<b>4.164.760</b>	<b>268,7</b>
Zona Maritima	557.600	361.084	64,8
Zona de Protecção da Natureza	130.762	20.100	15,4
Potencial Energético	861.417	1.868.758	216,9
Demais Bens de Domínio Público		1.914.818	
<b>Venda de Bens de e Serviços</b>	<b>5.064.534</b>	<b>2.941.195</b>	<b>58,1</b>
Educacionais	2.487.311	1.230.238	49,5
Hospitalares	893.793	514.382	57,6
Documentação	14.491	664.653	4.586,5
Eventos Culturais e Desportivos	22.099	7.175	32,5
Insumos	546.222	65.289	12,0
Vistoria e Inspeção de Actividades	61.780	9.093	14,7
Hastas Públicas	55.832	11.417	20,4
Actividades Diversas	983.005	438.948	44,7
<b>Outras Receitas Correntes</b>	<b>430.920</b>	<b>338.547</b>	<b>78,6</b>
<b>RECEITAS DE CAPITAL</b>	<b>10.443.534</b>	<b>2.443.121</b>	<b>23,4</b>
Alienação do Património do Estado	9.945.000	78.028	0,8
Outras Alienações	9.900.000	1.164	0,0
Amortização de Empréstimos Concedidos	498.534	0	0,0
Outras Receitas de Capital		2.365.093	
<b>RECEITAS CORRENTES E DE CAPITAL</b>	<b>235.590.286</b>	<b>171.048.748</b>	<b>72,6</b>

1/ Valor entregue pelo Instituto Nacional de Petróleos.  
 cobrança referente a megaprojectos:

	IRPS	IRPC	IVA	Imposto s/ Produção	Outros Impostos	Receita Consig.	Receita Capital	Total
Produção de Energia	477.327	3.984.784	97.386	0	103	1.256.534	643.968	6.460.103
Exploração de Petróleo	500.928	4.460.570	0	98.851	183.443	0	0	5.243.792
Exploração de Recursos Minerais	1.332.474	584.440	0	298.137	101.846	0	0	2.316.897
Outros Megaprojectos	254.680	467.374	0	0	0	0	0	722.055
<b>Total</b>	<b>2.565.410</b>	<b>9.497.167</b>	<b>97.386</b>	<b>396.988</b>	<b>285.392</b>	<b>1.256.534</b>	<b>643.968</b>	<b>14.742.846</b>

**EXECUÇÃO DO ORÇAMENTO DO ESTADO EM 2020**  
**Resumo da Receita Prevista e Cobrada, Segundo a Classificação Económica**  
 (Em Mil Metcais)

	PREVISÃO INICIAL	PREVISÃO REVISTA	COBRANÇA JAN-DEZ	REALIZ. EM %
<b>RECEITAS CORRENTES</b>	<b>225.146.752</b>	<b>#####</b>	<b>#####</b>	<b>102,2</b>
<b>Receitas Tributárias</b>	<b>216.917.599</b>	<b>195.659.280</b>	<b>213.500.194</b>	<b>98,4</b>
<b>Impostos Nacionais</b>	<b>199.270.964</b>	<b>178.537.071</b>	<b>203.691.736</b>	<b>102,2</b>
<i>Impostos sobre o Rendimento</i>	<b>96.801.381</b>	<b>84.907.587</b>	<b>99.417.706</b>	<b>102,7</b>
Impostos s/ o Rendimento de Pessoas Colectivas	67.410.517	48.661.455	58.207.124	86,3
Impostos s/ o Rendimento de Pessoas Singulares	29.004.997	35.824.000	40.994.292	141,3
Imposto Especial sobre o Jogo	385.867	422.132	216.290	56,1
<i>Impostos s/ Bens e Serviços</i>	<b>88.023.186</b>	<b>80.673.184</b>	<b>87.665.857</b>	<b>99,6</b>
Imposto s/ o Valor Acrescentado	54.101.125	56.786.184	63.041.114	116,5
IVA nas operações internas	23.951.899	23.951.899	36.995.781	154,5
IVA nas importações	30.149.225	32.834.285	38.502.559	127,7
IVA Reembolsado			-12.457.226	
Impostos s/ o Comércio Externo	19.314.475	13.374.000	15.084.533	78,1
Imp.s/ Consumos Especificos de Produção Nacional	7.280.334	4.936.600	5.152.205	70,8
Cerveja	5.124.660	3.474.895	2.577.076	50,3
Tabaco	1.110.332	752.887	1.133.604	102,1
Outras Bebidas Alcolicas	1.045.342	708.818	1.441.525	137,9
Imp.s/ Consumos Especificos Produtos Importados	7.327.252	5.576.400	4.388.006	59,9
<b>Taxa sobre os Combustíveis</b>	<b>6.794.023</b>	<b>6.426.977</b>	<b>6.518.653</b>	<b>95,9</b>
<b>Imposto Especifico Sobre a Actividade Mineira</b>	<b>3.615.778</b>	<b>3.409.904</b>	<b>1.500.326</b>	<b>41,5</b>
Imposto de superfície	483.414	487.952	248.788	51,5
Imposto de produção Mineira	3.132.364	2.921.952	1.251.538	40,0
<b>Imposto Especifico da Actividade Petrolifera</b>	<b>400.492</b>	<b>399.741</b>	<b>338.285</b>	<b>84,5</b>
<b>Outros Impostos Nacionais</b>	<b>3.636.104</b>	<b>2.719.677</b>	<b>8.250.908</b>	<b>226,9</b>
Imposto do Sêlo	2.348.287	1.739.163	4.087.543	174,1
Imposto sobre Veiculos	70	815	1.055	1.505,2
Imposto de Reconstrução Nacional	320.602	44.729	49.930	15,6
Royalties	11.638	11.719	115.238	990,2
ISPC	105.600	216.678	236.380	223,8
Demais Impostos Nacionais	849.906	706.573	3.760.764	442,5
<b>Taxas Nacionais</b>	<b>17.646.526</b>	<b>17.122.089</b>	<b>9.808.458</b>	<b>55,6</b>
Taxas Liberatórias			816.966	
Taxas Diversas	17.646.526	17.122.089	8.991.492	51,0
<b>Taxas Autárquicas</b>	<b>110</b>	<b>120</b>	<b>0,0</b>	<b>0,0</b>
<b>Contribuições Sociais</b>	<b>973.731</b>	<b>889.252</b>	<b>1.548.765</b>	<b>159,1</b>
<b>Patrimoniais</b>	<b>210.188</b>	<b>214.941</b>	<b>5.273.794</b>	<b>2.509,1</b>
Participações do Estado	189.613	194.350	4.694.069	2.475,6
Empresas do Estado 1/			333.527	
Rendas de Imóveis	20.315	20.331	184.424	907,8
Cessao de Exploração	260	260	61.773	23.758,8
<b>Exploração de Bens de Domínio Público</b>	<b>1.549.779</b>	<b>1.736.992</b>	<b>5.117.119</b>	<b>330,2</b>
Zona Maritima	557.600	462.957	486.885	87,3
Zona de Protecção da Natureza	130.762	130.945	24.343	18,6
Potencial Energético	861.417	1.143.090	2.565.792	297,9
Demais Bens de Domínio Público			2.040.098	
<b>Venda de Bens de e Serviços</b>	<b>5.064.534</b>	<b>5.162.220</b>	<b>4.179.183</b>	<b>82,5</b>
Educacionais	2.487.311	2.437.315	1.592.073	64,0
Hospitalares	893.793	924.448	728.044	81,5
Documentação	14.491	29.722	1.168.918	8.066,3
Eventos Culturais e Desportivos	22.099	22.099	7.296	33,0
Insumos	546.222	591.519	99.500	18,2
Vistoria e Inspeção de Actividades	61.780	81.446	3.083	5,0
Hastas Públicas	55.832	55.832	13.004	23,3
Actividades Diversas	983.005	1.019.839	567.264	57,7
<b>Outras Receitas Correntes</b>	<b>430.920</b>	<b>449.118</b>	<b>553.868</b>	<b>128,5</b>
<b>RECEITAS DE CAPITAL</b>	<b>10.443.534</b>	<b>10.029.888</b>	<b>6.148.553</b>	<b>58,9</b>
Alienação do Património do Estado	9.945.000	9.956.426	111.442	1,1
Outras Alienações	9.900.000	9.900.000	1.298	0,0
Amortização de Empréstimos Concedidos	498.534	73.462	0	0,0
Outras Receitas de Capital			6.037.111	
<b>RECEITAS CORRENTES E DE CAPITAL</b>	<b>235.590.286</b>	<b>214.141.692</b>	<b>236.321.476</b>	<b>100,3</b>

1/ Valor entregue pelo Instituto Nacional de Petróleos.  
 cobrança referente a megaprojectos:

	IRPS	IRPC	IVA	Imposto s/ Produção	Outros Impostos	Receita Consig.	Receita Capital	Total
Produção de Energia	652.789	5.452.610	97.386	0	54.034	1.256.534	643.968	8.157.321,21
Exploração de Petróleo	731.687	6.852.981	0	181.367	193.840	0	0	7.959.875
Exploração de Recursos Minerais	1.750.473	830.043	0	413.537	101.852	0	0	3.095.904
Outros Megaprojectos	374.059	637.318	0	0	0	0	0	1.011.377
<b>Total</b>		<b>13.772.951</b>	<b>97.386</b>	<b>594.903</b>	<b>349.726</b>	<b>1.256.534</b>	<b>643.968</b>	<b>20.224.477</b>

**Mapa II – Desembolsos/ entradas de Financiamento Externo**

**Mapa II-1 Desembolso de Fondos Comuns**

**Mapa II-2 Financiamento do Défice, por Clas. Económica**

**EXECUÇÃO DO ORÇAMENTO DO ESTADO DE JANEIRO A DEZEMBRO DE 2020**  
**DESEMBOLSO DE DONATIVOS E EMPRÉSTIMOS EXTERNOS, POR FONTES E MODALIDADES**

FINANCIADOR	Ajuda Alimentar a)	AGO Donativo FR131	FR133_Fundo Comum em Moeda, Transitando pela CUT	FR134_Donativo em Moeda - Ordenado pelo MF	FR233_Donativos - Ordenado pelo Sector	FR235_Donativos - Ordenado pelo Sector	FR237_Donativo em Espécie - Aplicação Directa a Projectos	Total Donativos	Reembolsos de creditos b)	FR151_Creditos em Moeda - AGO Ordenado pelo MEF	Desemb de Créditos em Moeda Ordenado MEF c)	FR256_Acordos de Retrocessão	Total Creditos	Total Geral
Austria	0	0	0	55.673	0	1.188	0	56.861	0	0	0	0	0	56.861
Fundo Global	0	0	0	563.673	0	0	0	563.673	0	0	0	0	0	563.673
OPEC	0	0	0	0	0	0	0	0	0	0	0	131.203	131.203	131.203
UNICEF	0	0	0	277.871	0	0	0	277.871	0	0	0	0	0	277.871
Irlanda	0	0	0	98.986	0	0	0	98.986	0	0	0	0	0	98.986
Dinamarca	0	0	0	0	0	98.920	0	98.920	0	0	14.087	49.845	63.932	162.852
Finlândia	0	0	0	821.539	0	0	0	821.539	0	0	0	0	0	821.539
França	0	0	0	323.918	0	0	0	323.918	0	0	4.510	0	4.510	328.428
Holanda	0	0	0	0	0	243.933	0	243.933	0	0	0	0	0	243.933
UNESCO	0	0	0	0	0	3.474	0	3.474	0	0	0	0	0	3.474
Itália	0	0	0	0	0	16.298	0	16.298	0	0	0	0	0	16.298
CAN	0	0	0	0	0	2.230	0	2.230	0	0	0	0	0	2.230
Suécia	0	0	0	0	0	270.965	0	270.965	0	0	0	0	0	270.965
Suiça	0	0	0	73.110	0	0	0	73.110	0	0	0	0	0	73.110
União Européia	0	4.494.017	0	0	0	189.672	790.086	5.473.776	0	0	0	0	0	5.473.776
Korea	0	0	0	0	0	0	0	0	0	0	158.138	0	158.138	158.138
Japao	0	0	0	0	0	554.573	0	554.573	0	0	2.207.086	8.899	2.215.985	2.770.557
China	0	0	0	0	0	0	1.949.509	1.949.509	0	0	317.310	1.173.714	1.491.024	3.440.532
NDF	0	0	0	0	0	0	35.630	35.630	0	0	0	0	0	35.630
FMI	0	0	0	0	0	0	0	0	0	20.722.649	0	0	20.722.649	20.722.649
India	0	0	0	0	0	0	0	0	0	0	1.368.617	0	1.368.617	1.368.617
Fundo Africano de Desenv(FAD)	0	0	0	0	0	0	0	0	0	0	2.734.388	0	2.734.388	2.734.388
Juros de Ajuda Alimentar a)	505	0	0	0	0	0	0	505	0	0	0	0	0	505
GAVI	0	0	0	305.120	0	0	0	305.120	0	0	0	0	0	305.120
NUFFIC	0	0	0	0	0	5.052	0	5.052	0	0	0	0	0	5.052
Comunidade Mahometana	0	0	0	0	0	0	0	0	1.680	0	0	0	1.680	1.680
Banco Mundial	0	7.530.135	0	5.113.080	0	2.504.397	624.987	15.772.600	0	0	3.845.370	3.230.539	7.075.909	22.848.508
Banco Africano de Desenv.	0	2.990.400	0	773	0	183.307	0	3.174.480	0	0	0	0	0	3.174.480
FFPA	0	0	0	0	0	0	0	0	10.598	0	0	0	10.598	10.598
SASOL	0	0	0	0	0	0	1.143	1.143	0	0	0	0	0	1.143
FIDA	0	0	0	3.643	0	42.481	0	46.124	0	0	187.418	0	187.418	233.541
FAPI/GAPI	0	0	0	0	0	0	0	0	2.575	0	0	0	2,575	2,575
PNUD	0	0	0	0	0	0	210.325	210.325	0	0	0	0	0	210.325
HCB	0	0	0	0	0	0	0	0	30.895	0	0	0	30.895	30.895
USAID/EUA	0	0	0	0	0	0	1.796	1,796	0	0	0	0	0	1,796
NIH	0	0	0	0	0	4.523	0	4,523	0	0	0	0	0	4,523
FC-FASE	0	0	3.347.135	0	0	0	0	3.347.135	0	0	0	0	0	3.347.135
FC-PES	0	0	0	0	0	0	0	0	0	0	0	0	0	0
FC-PROSAÚDE	0	0	1.088.618	0	0	0	0	1.088.618	0	0	0	0	0	1.088.618
FC-PRONASA	0	0	295.033	0	0	0	0	295.033	0	0	0	0	0	295.033
FC-CEDSIF	0	0	23.040	0	0	0	0	23.040	0	0	0	0	0	23.040
Diversos	0	0	0	66.889	0	0	0	66.889	0	0	0	0	0	66.889
<b>TOTAL</b>	<b>505</b>	<b>15.014.552</b>	<b>4.753.825</b>	<b>7.704.275</b>	<b>0</b>	<b>4.121.013</b>	<b>3.613.476</b>	<b>35.207.647</b>	<b>45.749</b>	<b>20.722.649</b>	<b>10.836.923</b>	<b>4.594.200</b>	<b>36.199.521</b>	<b>71.407.167</b>

a)- Refere-se a juros e compensação de seguros de ajuda alimentar

131- Donativo Externo em Moeda transitando pela Cut- Forex

133- Donativo Externo em Moeda, Transitando pela CUT - FC-Forex

134- Donativo Externo em Moeda, Transitando pela CUT - Fundo Individual-Forex

151 - Credito Externo em Moeda transitando pela Cut- Forex

154 - Crédito Externo em Moeda, Transitando pela CUT - Fundo Individual

237-Donativo Externo em Espécie, que não Transita pela CUT

257- Credito Externo em Espécie - Aplicação Directa a Projectos - Ordenado

## EXECUÇÃO DO ORÇAMENTO DO ESTADO EM 2020

### DESEMBOLSO DOS FUNDOS COMUNS POR FINANCIADOR

Unidade: 10<sup>^3</sup>

Financiador	PROGRAMAS										Total
	FC-PROAGRI	FC-FASE	FC-PESCAS	FC-PROSAUDE	FC-PRONASA	FC-CEDSIF	FC - AT	FC - TA	FC - INE	FC - PPF	
Alemanha	0	1.249.126	0	0	0	0	0	0	0	0	1.249.126
Cooperação Flamenga	0	0	0	0	0	0	0	0	0	0	0
FNUAP	0	0	0	0	0	0	0	0	0	0	0
Unfpa	0	0	0	0	0	0	0	0	0	0	0
Portugal	0	0	0	0	0	0	0	0	0	0	0
Espanha	0	0	0	85.099	0	0	0	0	0	0	85.099
Itália	0	0	0	136.716	0	23.040	0	0	0	0	159.756
Irlanda	0	424.423	0	376.269	0	0	0	0	0	0	800.691
Canadá	0	0	0	0	0	0	0	0	0	0	0
Finlândia	0	564.602	0	146.120	0	0	0	0	0	0	710.722
Banco Mundial	0	0	0	0	0	0	0	0	0	0	0
Uniao Europeia	0	0	0	0	0	263	0	0	0	0	263
Suécia	0	0	0	0	0	0	0	0	0	0	0
DIFD (Reino Unido)	0	0	0	0	0	0	0	0	0	0	0
UNICEF	0	277.871	0	0	0	0	0	0	0	0	277.871
França	0	323.918	0	0	0	0	0	0	0	0	323.918
Suiça	0	0	0	83.916	0	0	0	0	0	0	83.916
Dinamarca	0	0	0	0	0	0	0	0	0	0	0
SDC	0	0	0	0	164	0	0	0	0	0	164
KFW	0	981.268	0	0	0	0	0	0	0	0	981.268
FNUAP	0	0	0	3.562	0	0	0	0	0	0	3.562
Austria	0	0	0	0	77.469	0	0	0	0	0	77.469
Outros	0	0	0	0	0	0	0	0	0	0	0
<b>TOTAL</b>	<b>0,0</b>	<b>3.821.207,6</b>	<b>0,0</b>	<b>831.681,8</b>	<b>77.633,1</b>	<b>23.303</b>	<b>0,0</b>	<b>0,0</b>	<b>0,0</b>	<b>0,0</b>	<b>4.753.825,2</b>
<b>Previsão Anual</b>	<b>193.915,3</b>	<b>4.636.996,4</b>	<b>0,0</b>	<b>1.855.332,5</b>	<b>343.454,8</b>	<b>78.871</b>	<b>30.615,0</b>	<b>192.727,8</b>	<b>2.803,7</b>	<b>0,0</b>	<b>7.334.716,6</b>
<b>%/Realiz.</b>	<b>0,0</b>	<b>82,4</b>	<b>0,0</b>	<b>44,8</b>	<b>0,0</b>	<b>0</b>	<b>0,0</b>	<b>0,0</b>	<b>0,0</b>	<b>0,0</b>	<b>64,8</b>
<b>Saldo do Exercício Anterior</b>	<b>399.762,4</b>	<b>306.140,6</b>	<b>2.244,3</b>	<b>185.107,4</b>	<b>230.743,3</b>	<b>58.026,3</b>	<b>16.031,4</b>	<b>12.439,9</b>	<b>2.250,5</b>	<b>0,0</b>	<b>1.212.746,1</b>
<b>Utilização no Período</b>	<b>93.662,8</b>	<b>3.292.540,3</b>	<b>0,0</b>	<b>1.016.789,3</b>	<b>9.930,8</b>	<b>66.071,6</b>	<b>16.031,4</b>	<b>12.440,0</b>	<b>2.250,5</b>	<b>0,0</b>	<b>4.509.716,6</b>
<b>Saldo do Período</b>	<b>306.099,5</b>	<b>834.807,9</b>	<b>2.244,3</b>	<b>0,0</b>	<b>298.445,6</b>	<b>15.257</b>	<b>0,0</b>	<b>0,0</b>	<b>0,0</b>	<b>0,0</b>	<b>1.456.854,7</b>



**EXECUÇÃO DO ORÇAMENTO DO ESTADO EM 2020**  
**FINANCIAMENTO DO DÉFICE, SEGUNDO A CLASSIFICAÇÃO ECONÓMICA (Créditos na CUT e Utilizações Directas)**  
 (Em Mil Metcaís)

	Previsão	Previsão	R e a l i z a ç ã o												Taxa de	
	Annual	Actual	Jan	Fev	Mar	Abr	Mai	Jun	Jul	Ago	Set	Out	Nov	Dez	Total	Realiz. (%)
<b>Déficit Financiado por Donativos</b>	31.033.720	27.286.124	77.748	638.670	403.320	209.773	292.233	1.129.546	502.616	1.189.323	8.857.124	689.131	1.615.549	5.416.432	21.021.465	77,0
<b>Contravalores Não Consignados</b>	0	0	0	0	0	0	0	0	0	0	2.990.400	0	0	0	2.990.400	0,0
<i>Apoio ao Orçamento e à Balança de Pagamentos a/</i>	0	0	0	0	0	0	0	0	0	0	2.990.400,0	0	0	0	2.990.400	0,0
<b>Contravalores Consignados a Projectos</b>	31.033.720	27.286.124	77.583	638.670	403.320	209.773	292.233	1.129.328	502.616	1.189.323	5.866.655	689.131	1.615.549	5.416.379	18.030.560	66,1
<b>Fundos Comuns</b>	5.506.510	8.693.026	61.886	480.912	267.186	45.560	172.329	514.076	332.563	210.371	159.125	378.891	674.734	1.212.082	4.509.717	51,9
<i>FC-PROAGRI</i>	139.983	266.025		318	2.494	1.129	891	3.508,12	2.338,03	37.389,33	11.327,32	11.671,28	12.283,15	10.313,12	93.663	35,2
<i>FC-FASE</i>	4.193.331	5.747.741	16.439	453.964	202.002	11.000	84.301	339.778	168.350,91	120.673,39	59.767,32	271.743,96	535.053,94	1.029.466,43	3.292.540	57,3
<i>FC-PROSAÚDE</i>	963.785	1.849.853	45.447	25.934	16.653	25.952	84.421	168.026	151.794,72	48.605,10	73.679,84	94.378,61	120.151,82	161.746,48	1.016.789	55,0
<i>FC-SAUPROV</i>	434	434	0	0	0	0	0	0	0	0	0	0	0	0	0	0,0
<i>FC-Apoio ao Tribunal Administrativo</i>	178.363	192.728	0	696	3.055	495	2.592	714	2.564,44	0	2.254,17	0	67,86	0	12.440	6,5
<i>FC-INE</i>	0	2.804	0	0	0	1.484	0	0	699,66	0	66,41	0	0	0	2.250	80,3
<i>FC-SISTAFE</i>	0	78.871	0	0	42.982	5.500	123	49	5.513,36	3.703,64	155,43	1.097,40	1.168,06	5.779,85	66.072	83,8
<i>FC-Apoio à Autoridade Tributária</i>	30.615	211.115	0	0	0	0	0	2.001	0	0	6.193,33	0	5.330,93	2.506,46	16.031	7,6
<i>FC-PPFD</i>	0	0	0	0	0	0	0	0	0	0	0	0	0	0	0	0,0
<i>FC-PRONASA</i>	0	343.455	0	0	0	0	0	0	1.301,62	0	5.681,01	0	678,73	2.269,41	9.931	0,0
<i>FC-PDSA</i>	0	0	0	0	0	0	0	0	0	0	0	0	0	0	0	0,0
<b>Outros Fundos</b>	25.527.210	18.593.098	15.697	157.758	136.135	164.212	119.904	615.251	170.053	978.951	5.707.530	310.240	940.815	4.204.297	13.520.843	72,7
<i>Fundos Individuais via CUT 134</i>	13.538.678	12.681.890	15.697	157.758	136.135	164.212	119.904	218.371,27	170.053,27	978.951,18	962.060,80	310.239,70	940.814,67	1.609.435,57	5.783.632	45,6
<i>Fundos Comuns e Individuais via Sectores</i>	7.940.410	5.908.933	0	0	0	0	0	342.493	0	0	1.506.336	0	0	2.274.905,97	4.123.735	69,8
<i>Pagamento Directo pelo Doador</i>	4.048.122	2.274,2	0	0	0	0	0	54.387	0	0	3.239.133	0	0	319.955,95	3.613.476	0,0
<i>Reembolsos e Ajuda Alimentar</i>	0	0	165	0	0	0	0	218	0	0	69	0	0	53	505	0,0
<i>Outras Receitas de Capital</i>	14.274.400	14.274.400	0	0	0	0	0	14.274.400	0	0	0	0	0	0	14.274.400	0,0
<b>Déficit Financiado por Empréstimos</b>	69.045.494	151.730.962	4.476.628	7.281.169	307.592	62.452	367.228	40.598.840	84.458	149.893	12.893.815	70.295	341.570	20.217.162	90.813.234	0,0
<i>Emissão de Obrigações</i>	28.510.000	28.510.000	4.454.580	4.897.850	0	0	0	5.827.321	0	0	6.906.130	0	0	17.434.736	39.520.617	138,6
<i>Bilhetes do Tesouro</i>	0	95.000.000	0	0	0	0	0	9.637.054	0	0	0	0	0	4.910.732	14.547.785	0,0
<i>Reembolsos</i>	0	0	6.739	0	0	0	0	16.761	0	0	2.561	0	0	19.688	45.749	0,0
<b>Contravalores Não Consignados</b>	0	0	0	0	0	0	0	20.722.649	0	0	0	0	0	0	20.722.649	0,0
<i>Apoio ao Orçamento e à Balança de Pagamentos a/</i>	0	0	0	0	0	0	0	20.722.649	0	0	0	0	0	0	20.722.649	0,0
<b>Contravalores Consignados a Projectos</b>	35.973.394	18.222.632	15.310	205.549	307.592	62.452	367.228	2.639.493	84.458	149.893	5.987.685	70.295	341.570	2.121.557	11.382.233	62,5
<b>Outros Fundos</b>	35.973.394	18.222.632	15.310	205.549	307.592	62.452	367.228	2.639.493	84.458	149.893	5.987.685	70.295	341.570	1.150.709	11.382.233	62,5
<i>Fundos Individuais via CUT 154</i>	14.145.494	7.090.863	15.310	205.549	307.592	62.452	367.228	292.567,05	84.458	149.893	137.494	70.295	341.570	313.059	2.347.467	33,1
<i>Fundos Individuais via Sectores</i>	9.455.548	9.885.924	0	0	0	0	0	1.961.621	0	0	5.262.405	0	0	657.789	7.881.815	79,7
<i>Pagamento Directo pelo Credor</i>	12.372.351	1.245.845	0	0	0	0	0	385.305	0	0	587.785	0	0	179.862	1.152.952	92,5
<b>Acordos de Retrocessão (Desembolsos)</b>	4.562.100	9.998.330	0	2.177.769	0	0	0	1.755.562	0	0	0	0	0	660.869,2	4.594.200	45,9
<b>TOTAL</b>	<b>100.079.214</b>	<b>179.017.086</b>	<b>4.554.377</b>	<b>7.919.839</b>	<b>710.913</b>	<b>272.224</b>	<b>659.461</b>	<b>56.002.786</b>	<b>587.074</b>	<b>1.339.215</b>	<b>21.750.938</b>	<b>759.426</b>	<b>1.957.119</b>	<b>25.633.594</b>	<b>126.109.099</b>	<b>70,4</b>

**Mapas III-1 Despesa Total e Operações Financeiras**

**Mapas III-2 Despesa segundo a Classificação Funcional**

**Mapas III-3 Despesa nas Áreas Económicas e Sociais**

**Execução do Orçamento do Estado 2020**

Resumo da Despesa Total e Operações Financeiras, Segundo a Classificação Económica, em Comparação com a Dotação Orçamental  
Âmbito: Central, Provincial, Distrital e Autárquico

Posição: 31-12-2020

Classificação Económica		Despesas de Funcionamento			Despesas de Investimento			Operações Financeiras			Total						
Códig	Descrição	Dotação		Realização	%	Dotação		Realização	%	Dotação		Realização	%				
		Inicial/Revista	Actualizada			Inicial/Revista	Actualizada			Inicial/Revista	Actualizada						
1	DESPEAS CORRENTES	227.972.053,38	235.288.055,56	225.705.938,99	95,93 %	26.802.669,47	39.726.882,58	20.731.952,02	52,19 %	--	--	--	--	254.774.722,85	275.014.938,14	246.437.891,01	89,61 %
		230.600.977,03				37.871.519,16				--	--			268.472.496,19			
11	PESSOAL	124.085.010,80	124.634.645,32	124.444.200,53	99,85 %	4.366.487,99	6.855.612,65	3.719.841,87	54,26 %	--	--	--	--	128.451.498,79	131.490.257,98	128.164.042,40	97,47 %
		124.217.078,14				7.602.191,23				--	--			131.819.269,37			
111	SALÁRIOS E REMUNERAÇÕES	118.961.187,33	118.414.695,99	118.323.045,58	99,92 %	2.281.204,74	3.397.431,15	1.987.555,89	58,50 %	--	--	--	--	121.242.392,07	121.812.127,14	120.310.601,47	98,77 %
		118.001.987,51				3.905.549,33				--	--			121.907.536,84			
111100	PESSOAL CIVIL	106.597.368,12	107.988.447,45	107.905.699,94	99,92 %	2.281.204,74	3.395.431,77	1.986.756,51	58,51 %	--	--	--	--	108.878.572,86	111.383.879,22	109.892.456,46	98,66 %
		105.822.034,84				3.904.345,40				--	--			109.726.380,25			
111108	REMUNERAÇÕES EXTRAORDINÁRIAS PARA PESSOAL CIVIL	1.324.618,69	569.696,40	561.397,92	98,54 %	0,00	799,38	799,38	100,00 %	--	--	--	--	1.324.618,69	570.495,78	562.197,30	98,55 %
		1.185.954,79				3,93				--	--			1.185.958,73			
111116	REMUNERAÇÕES EXTRAORDINÁRIAS DA 2.º TURMA - EDUCAÇÃO	880.594,07	124.790,38	124.669,89	99,90 %	--	--	--	--	--	--	--	--	880.594,07	124.790,38	124.669,89	99,90 %
		889.218,94				--	--	--	--	--	--	--	--	889.218,94			
111117	REMUNERAÇÕES EXTRAORDINÁRIAS PARA PESSOAL DOCENTE	2.141.828,68	308.376,39	308.009,85	99,88 %	--	--	--	--	--	--	--	--	2.141.828,68	308.376,39	308.009,85	99,88 %
		2.026.190,62				--	--	--	--	--	--	--	--	2.026.190,62			
111118	SUBSÍDIO DE ADAPTAÇÃO	0,00	27.324,62	27.295,02	99,89 %	--	--	--	--	--	--	--	--	0,00	27.324,62	27.295,02	99,89 %
		21.710,30				--	--	--	--	--	--	--	--	21.710,30			
111200	PESSOAL MILITAR	8.016.777,77	9.396.060,76	9.395.972,96	100,00 %	0,00	1.200,00	0,00	0,00 %	--	--	--	--	8.016.777,77	9.397.260,76	9.395.972,96	99,99 %
		8.056.878,01				1.200,00				--	--			8.058.078,01			
112	DEMAIS DESPEAS COM PESSOAL	5.123.823,47	6.219.949,34	6.121.154,95	98,41 %	2.085.283,25	3.458.181,50	1.732.285,98	50,09 %	--	--	--	--	7.209.106,72	9.678.130,84	7.853.440,93	81,15 %
		6.215.090,63				3.696.641,89				--	--			9.911.732,53			
112100	PESSOAL CIVIL	2.074.360,80	2.243.856,07	2.234.740,42	99,59 %	291.035,92	722.693,98	368.893,11	51,04 %	--	--	--	--	2.365.396,72	2.966.550,05	2.603.633,53	87,77 %
		1.582.668,09				822.779,44				--	--			2.405.447,53			

**Execução do Orçamento do Estado 2020**

Resumo da Despesa Total e Operações Financeiras, Segundo a Classificação Económica, em Comparação com a Dotação Orçamental  
Âmbito: Central, Provincial, Distrital e Autárquico

Posição: 31-12-2020

Classificação Económica		Despesas de Funcionamento			Despesas de Investimento			Operações Financeiras			Total						
Códig	Descrição	Dotação		Realização	%	Dotação		Realização	%	Dotação		Realização	%				
		Inicial/Revista	Actualizada			Inicial/Revista	Actualizada			Inicial/Revista	Actualizada						
112101	AJUDAS DE CUSTO DENTRO DO PAÍS PARA PESSOAL CIVIL	1.882.653,49	1.754.683,24	1.694.168,55	96,55 %	1.487.195,20	2.484.412,98	1.338.620,28	53,88 %	--	--	--	--	3.369.848,69	4.239.096,22	3.032.788,83	71,54 %
		2.073.387,36				2.324.832,13				--				4.398.219,49			
112102	AJUDAS DE CUSTO FORA DO PAÍS PARA PESSOAL CIVIL	659.262,77	270.037,29	263.165,81	97,46 %	307.052,13	246.833,39	22.172,61	8,98 %	--	--	--	--	966.314,90	516.870,68	285.338,42	55,20 %
		685.043,50				544.832,18				--				1.229.875,68			
112105	REPRESENTAÇÃO PARA PESSOAL CIVIL	170.420,58	182.825,29	179.332,21	98,09 %	0,00	728,28	379,99	52,18 %	--	--	--	--	170.420,58	183.553,57	179.712,20	97,91 %
		225.018,96				316,65				--				225.335,61			
112106	SUBSÍDIO DE COMBUSTÍVEL E MANUTENÇÃO DE VIATURA PARA PESSOAL CIVIL	163.922,12	138.396,59	137.425,63	99,30 %	0,00	2.328,00	1.188,00	51,03 %	--	--	--	--	163.922,12	140.724,59	138.613,63	98,50 %
		175.397,23				2.333,00				--				177.730,23			
112109	SUBSÍDIO DE TELEFONE CELULAR PARA PESSOAL	106.640,25	86.016,16	84.079,74	97,75 %	0,00	1.044,87	1.032,00	98,77 %	--	--	--	--	106.640,25	87.061,03	85.111,74	97,76 %
		118.530,11				1.044,87				--				119.574,98			
112110	SUBSIDIO DE INICIO DE FUNCOES PARA PESSAO	0,00	1.076.527,55	1.075.027,55	99,86 %	0,00	0,00	0,00	--	--	--	--	0,00	1.076.527,55	1.075.027,55	99,86 %	
		987.231,49				423,64				--				987.655,13			
112199	OUTRAS DESPESAS COM PESSOAL CIVIL	0,00	394.435,20	380.261,90	96,41 %	0,00	0,00	0,00	--	--	--	--	0,00	394.435,20	380.261,90	96,41 %	
		295.570,52				--				--				295.570,52			
112200	PESSOAL MILITAR	3.320,89	14.102,30	13.930,91	98,78 %	0,00	0,00	0,00	--	--	--	--	3.320,89	14.102,30	13.930,91	98,78 %	
		13.714,96				--				--				13.714,96			
112201	AJUDAS DE CUSTO DENTRO DO PAÍS PARA PESSOAL MILITAR	19.967,67	17.481,63	17.479,58	99,99 %	0,00	140,00	0,00	0,00 %	--	--	--	--	19.967,67	17.621,63	17.479,58	99,19 %
		17.443,01				79,99				--				17.523,00			
112202	AJUDAS DE CUSTO FORA DO PAÍS PARA PESSOAL MILITAR	31.268,10	28.580,86	28.580,86	100,00 %	--	--	--	--	--	--	--	--	31.268,10	28.580,86	28.580,86	100,00 %
		29.087,38				--				--				29.087,38			
112203	REPRESENTAÇÃO PARA PESSOAL MILITAR	12.006,80	13.007,16	12.961,78	99,65 %	--	--	--	--	--	--	--	--	12.006,80	13.007,16	12.961,78	99,65 %
		11.998,02				--				--				11.998,02			

**Execução do Orçamento do Estado 2020**

Resumo da Despesa Total e Operações Financeiras, Segundo a Classificação Económica, em Comparação com a Dotação Orçamental  
Âmbito: Central, Provincial, Distrital e Autárquico

Posição: 31-12-2020

Classificação Económica		Despesas de Funcionamento			Despesas de Investimento			Operações Financeiras			Total						
Códig	Descrição	Dotação		Realização	%	Dotação		Realização	%	Dotação		Realização	%				
		Inicial/Revista	Actualizada			Inicial/Revista	Actualizada			Inicial/Revista	Actualizada						
12	BENS E SERVIÇOS	34.588.327,37	40.308.289,59	36.083.470,66	89,52 %	20.380.129,65	26.104.334,33	13.632.063,15	52,22 %	--	--	--	--	54.968.457,02	66.412.623,92	49.715.533,81	74,86 %
		40.308.290,70				23.432.933,56				--				63.741.224,26			
121	BENS	20.875.625,39	20.909.680,39	20.656.802,95	98,79 %	5.064.572,88	10.387.231,69	6.622.729,60	63,76 %	--	--	--	--	25.940.198,27	31.296.912,08	27.279.532,55	87,16 %
		22.231.393,66				8.740.642,90				--				30.972.036,56			
121001	COMBUSTÍVEIS E LUBRIFICANTES	2.480.569,31	2.596.713,87	2.588.872,39	99,70 %	828.592,38	1.447.341,69	532.741,34	36,81 %	--	--	--	--	3.309.161,69	4.044.055,56	3.121.613,73	77,19 %
		2.728.857,02				1.446.192,44				--				4.175.049,46			
122	SERVIÇOS	13.712.701,98	19.398.609,20	15.426.667,72	79,52 %	15.315.556,77	15.717.102,63	7.009.333,54	44,60 %	--	--	--	--	29.028.258,75	35.115.711,84	22.436.001,26	63,89 %
		18.076.897,04				14.692.290,66				--				32.769.187,70			
122001	COMUNICAÇÕES EM GERAL	829.854,84	1.184.812,77	1.161.751,15	98,05 %	474.356,49	1.366.153,58	880.396,26	64,44 %	--	--	--	--	1.304.211,33	2.550.966,35	2.042.147,42	80,05 %
		1.298.431,87				593.607,44				--				1.892.039,31			
13	ENCARGOS DA DÍVIDA	37.322.989,28	29.975.626,49	29.908.307,17	99,78 %	0,00	0,00	0,00	--	--	--	--	--	37.322.989,28	29.975.626,49	29.908.307,17	99,78 %
		28.674.717,97				--				--				28.674.717,97			
130001	JUROS INTERNOS	24.191.201,96	15.848.259,07	15.787.524,68	99,62 %	0,00	0,00	0,00	--	--	--	--	--	24.191.201,96	15.848.259,07	15.787.524,68	99,62 %
		14.667.777,64				--				--				14.667.777,64			
130002	JUROS EXTERNOS	13.131.787,32	13.554.979,75	13.554.979,75	100,00 %	--	--	--	--	--	--	--	--	13.131.787,32	13.554.979,75	13.554.979,75	100,00 %
		13.549.375,26				--				--				13.549.375,26			
130098	OUTROS ENCARGOS DA DÍVIDA INTERNA	0,00	571.070,63	565.802,74	99,08 %	--	--	--	--	--	--	--	--	0,00	571.070,63	565.802,74	99,08 %
		456.248,04				--				--				456.248,04			
130099	OUTROS ENCARGOS DA DÍVIDA EXTERNA	0,00	1.317,04	0,00	0,00 %	--	--	--	--	--	--	--	--	0,00	1.317,04	0,00	0,00 %
		1.317,04				--				--				1.317,04			
14	TRANSFERÊNCIAS	28.644.809,00	34.802.914,30	32.097.067,94	92,23 %	2.056.051,83	6.766.785,60	3.380.046,99	49,95 %	--	--	--	--	30.700.860,83	41.569.699,91	35.477.114,93	85,34 %
		31.465.488,10				6.836.394,38				--				38.301.882,48			
141	TRANSFERÊNCIAS CORRENTES A	4.603.188,94	5.758.445,24	5.542.085,97	96,24 %	0,00	225.949,70	659,70	0,29 %	--	--	--	--	4.603.188,94	5.984.394,94	5.542.745,67	92,62 %
		5.178.678,29				153.180,00				--				5.331.858,29			

### Execução do Orçamento do Estado 2020

Resumo da Despesa Total e Operações Financeiras, Segundo a Classificação Económica, em Comparação com a Dotação Orçamental  
Âmbito: Central, Provincial, Distrital e Autárquico

Posição: 31-12-2020

Classificação Económica		Despesas de Funcionamento				Despesas de Investimento				Operações Financeiras				Total			
Códig	Descrição	Dotação		Realização	%	Dotação		Realização	%	Dotação		Realização	%	Dotação		Realização	%
		Inicial/Revista	Actualizada			Inicial/Revista	Actualizada			Inicial/Revista	Actualizada			Inicial/Revista	Actualizada		
141001	TRANSFERÊNCIAS CORRENTES A INSTITUIÇÕES	76.032,54	35.275,58	35.275,58	100,00 %	0,00	72.769,70	659,70	0,91 %	--	--	--	--	76.032,54	108.045,28	35.935,28	33,26 %
		78.908,95				--				--				78.908,95			
141002	TRANSFERÊNCIAS CORRENTES A AUTARQUIAS	2.947.850,06	3.448.181,11	3.375.881,29	97,90 %	0,00	153.180,00	0,00	0,00 %	--	--	--	--	2.947.850,06	3.601.361,11	3.375.881,29	93,74 %
		2.947.860,06				153.180,00				--				3.101.040,06			
141003	DIREITOS ADUANEIROS CORRENTES	9.871,74	2.981,54	2.881,54	96,65 %	--	--	--	--	--	--	--	--	9.871,74	2.981,54	2.881,54	96,65 %
		11.125,84				--				--				11.125,84			
141004	IMPOSTOS INDIRECTOS CORRENTES	1.006,00	0,00	0,00	--	--	--	--	--	--	--	--	--	1.006,00	0,00	0,00	--
		2.752,65				--				--				2.752,65			
141005	TRANSFERÊNCIAS CORRENTES A EMBAIXADAS	1.246.716,02	2.086.052,59	2.086.052,59	100,00 %	--	--	--	--	--	--	--	--	1.246.716,02	2.086.052,59	2.086.052,59	100,00 %
		1.800.269,10				--				--				1.800.269,10			
141099	OUTRAS TRANSFERÊNCIAS CORRENTES A ADMINISTRAÇÕES PÚBLICAS	321.712,58	185.954,43	41.994,98	22,58 %	--	--	--	--	--	--	--	--	321.712,58	185.954,43	41.994,98	22,58 %
		337.761,69				--				--				337.761,69			
142	TRANSFERÊNCIAS CORRENTES A	466.712,84	501.408,12	500.487,61	99,82 %	--	--	--	--	--	--	--	--	466.712,84	501.408,12	500.487,61	99,82 %
		474.748,90				--				--				474.748,90			
142001	TRANSFERÊNCIAS CORRENTES A PARTIDOS	350.000,00	350.000,00	350.000,00	100,00 %	--	--	--	--	--	--	--	--	350.000,00	350.000,00	350.000,00	100,00 %
		344.972,94				--				--				344.972,94			
142099	OUTRAS TRANSFERÊNCIAS CORRENTES A ADMINISTRAÇÕES PRIVADAS	116.712,84	151.408,12	150.487,61	99,39 %	--	--	--	--	--	--	--	--	116.712,84	151.408,12	150.487,61	99,39 %
		129.775,96				--				--				129.775,96			
143	TRANSFERÊNCIAS CORRENTES A FAMÍLIAS	22.622.083,83	27.232.176,21	24.743.903,63	90,86 %	2.056.051,83	6.531.746,58	3.370.297,97	51,60 %	--	--	--	--	24.678.135,66	33.763.922,78	28.114.201,60	83,27 %
		24.503.136,03				6.674.125,05				--				31.177.261,08			
143100	PENSÕES CIVIS	3.800.128,80	749.564,31	749.564,31	100,00 %	--	--	--	--	--	--	--	--	3.800.128,80	749.564,31	749.564,31	100,00 %
		1.498.511,77				--				--				1.498.511,77			

### Execução do Orçamento do Estado 2020

Resumo da Despesa Total e Operações Financeiras, Segundo a Classificação Económica, em Comparação com a Dotação Orçamental  
Âmbito: Central, Provincial, Distrital e Autárquico

Posição: 31-12-2020

Classificação Económica		Despesas de Funcionamento				Despesas de Investimento				Operações Financeiras				Total			
Códig	Descrição	Dotação		Realização	%	Dotação		Realização	%	Dotação		Realização	%	Dotação		Realização	%
		Inicial/Revista	Actualizada			Inicial/Revista	Actualizada			Inicial/Revista	Actualizada			Inicial/Revista	Actualizada		
143103	SUBSÍDIO POR MORTE PARA CIVIS	300.100,75	2.713.196,01	239.853,47	8,84 %	--	--	--	--	--	--	--	--	300.100,75	2.713.196,01	239.853,47	8,84 %
		274.293,06				--				--				274.293,06			
143200	PENSÕES MILITARES	11.000.000,00	16.075.527,21	16.075.527,21	100,00 %	--	--	--	--	--	--	--	--	11.000.000,00	16.075.527,21	16.075.527,21	100,00 %
		12.739.338,60				--				--				12.739.338,60			
143204	SUBSÍDIO POR MORTE PARA MILITARES	0,00	25.259,55	25.259,55	100,00 %	--	--	--	--	--	--	--	--	0,00	25.259,55	25.259,55	100,00 %
		11.978,07				--				--				11.978,07			
143301	SUBSÍDIO DE ALIMENTOS	744,44	3.336.208,65	3.336.169,87	100,00 %	1.757.495,11	5.976.441,15	3.018.881,27	50,51 %	--	--	--	--	1.758.239,55	9.312.649,80	6.355.051,14	68,24 %
		4.798.243,58				5.961.130,40				--				10.759.373,98			
143302	APOIO A VÍTIMAS DE CALAMIDADES	276.713,59	618.684,47	617.342,86	99,78 %	--	--	--	--	--	--	--	--	276.713,59	618.684,47	617.342,86	99,78 %
		325.691,20				--				--				325.691,20			
143399	OUTRAS DESPESAS COM ASSISTÊNCIA SOCIAL	4.237.856,00	870.221,97	869.792,92	99,95 %	0,00	332.231,13	300.966,20	90,59 %	--	--	--	--	4.237.856,00	1.202.453,10	1.170.759,11	97,36 %
		1.436.336,34				330.531,13				--				1.766.867,47			
143401	BOLSAS DE ESTUDO NO PAÍS	597.229,97	518.893,85	514.435,02	99,14 %	194.082,16	60.740,34	10.341,79	17,03 %	--	--	--	--	791.312,13	579.634,20	524.776,81	90,54 %
		622.486,75				204.965,28				--				827.452,03			
143402	BOLSAS DE ESTUDO NO EXTERIOR	349.472,15	295.407,56	295.393,07	100,00 %	104.207,56	159.566,96	37.568,71	23,54 %	--	--	--	--	453.679,71	454.974,52	332.961,79	73,18 %
		384.773,66				174.731,24				--				559.504,90			
143403	SUBSÍDIOS E DEMAIS DESPESAS DE DIRIGENTES CESSANTES	234.786,39	116.719,29	116.719,29	100,00 %	--	--	--	--	--	--	--	--	234.786,39	116.719,29	116.719,29	100,00 %
		166.504,47				--				--				166.504,47			
143404	DESLOCAÇÃO DE DOENTES NO PAÍS	71.074,95	17.786,08	17.644,58	99,20 %	--	--	--	--	--	--	--	--	71.074,95	17.786,08	17.644,58	99,20 %
		66.432,20				--				--				66.432,20			
143405	SUBSÍDIO DE REINTEGRAÇÃO	1.078.850,81	1.359.139,75	1.359.118,91	100,00 %	--	--	--	--	--	--	--	--	1.078.850,81	1.359.139,75	1.359.118,91	100,00 %
		1.344.847,06				--				--				1.344.847,06			
143406	SUBSÍDIO FUNERAL	236.874,00	204.913,32	199.719,98	97,47 %	267,00	267,00	40,00	14,98 %	--	--	--	--	237.141,00	205.180,32	199.759,98	97,36 %
		277.417,41				267,00				--				277.684,41			

**Execução do Orçamento do Estado 2020**

Resumo da Despesa Total e Operações Financeiras, Segundo a Classificação Económica, em Comparação com a Dotação Orçamental  
Âmbito: Central, Provincial, Distrital e Autárquico

Posição: 31-12-2020

Classificação Económica		Despesas de Funcionamento			Despesas de Investimento			Operações Financeiras			Total				
Códig	Descrição	Dotação		Realização	%	Dotação		Realização	%	Dotação		Realização	%		
		Inicial/Revista	Actualizada			Inicial/Revista	Actualizada			Inicial/Revista	Actualizada				
143407	TRANSFERÊNCIAS A COMUNIDADE LOCAL	15.002,90	11.895,70	10.288,45	86,49 %	--	--	--	--	--	--	15.002,90	11.895,70	10.288,45	86,49 %
		15.037,28				--				--		15.037,28			
143408	ASSISTENCIA MÉDICA E MEDICAMENTOSA NO EXTERIOR	0,00	134.000,00	134.000,00	100,00 %	--	--	--	--	--	--	0,00	134.000,00	134.000,00	100,00 %
		140.000,00				--				--		140.000,00			
143409	ASSISTÊNCIA MÉDICA E MEDICAMENTOSA NO PAÍS	94.766,33	59.600,36	58.599,52	98,32 %	--	--	--	--	--	--	94.766,33	59.600,36	58.599,52	98,32 %
		145.054,86				--				--		145.054,86			
143499	OUTRAS TRANSFERÊNCIAS A FAMÍLIAS	328.482,75	125.158,12	124.474,61	99,45 %	0,00	2.500,00	2.500,00	100,00 %	--	--	328.482,75	127.658,12	126.974,61	99,46 %
		256.189,72				2.500,00				--		258.689,72			
144	TRANSFERÊNCIAS CORRENTES AO EXTERIOR	952.823,39	1.310.884,73	1.310.590,72	99,98 %	0,00	9.089,32	9.089,32	100,00 %	--	--	952.823,39	1.319.974,06	1.319.680,04	99,98 %
		1.308.924,88				9.089,32				--		1.318.014,20			
144001	TRANSFERÊNCIAS CORRENTES A ORGANISMOS INTERNACIONAIS GERAIS	533.741,39	945.641,76	945.641,76	100,00 %	--	--	--	--	--	--	533.741,39	945.641,76	945.641,76	100,00 %
		972.772,60				--				--		972.772,60			
144002	TRANSFERÊNCIAS CORRENTES A ORGANISMOS INTERNACIONAIS	404.335,92	364.669,97	364.375,96	99,92 %	0,00	9.089,32	9.089,32	100,00 %	--	--	404.335,92	373.759,30	373.465,28	99,92 %
		326.665,46				9.089,32				--		335.754,79			
144099	OUTRAS TRANSFERÊNCIAS CORRENTES AO EXTERIOR	14.746,08	573,00	573,00	100,00 %	--	--	--	--	--	--	14.746,08	573,00	573,00	100,00 %
		9.486,81				--				--		9.486,81			
15	SUBSÍDIOS	1.112.907,00	3.764.607,00	1.466.497,25	38,95 %	0,00	150,00	0,00	0,00 %	--	--	1.112.907,00	3.764.757,00	1.466.497,25	38,95 %
		3.764.607,00				--				--		3.764.607,00			
150001	SUBSÍDIOS A EMPRESAS	1.112.907,00	3.764.607,00	1.466.497,25	38,95 %	0,00	150,00	0,00	0,00 %	--	--	1.112.907,00	3.764.757,00	1.466.497,25	38,95 %
		3.764.607,00				--				--		3.764.607,00			
16	EXERCÍCIOS FINDOS	1.281.500,00	1.296.804,65	1.262.199,44	97,33 %	--	--	--	--	--	--	1.281.500,00	1.296.804,65	1.262.199,44	97,33 %
		1.281.500,00				--				--		1.281.500,00			



**Execução do Orçamento do Estado 2020**

Resumo da Despesa Total e Operações Financeiras, Segundo a Classificação Económica, em Comparação com a Dotação Orçamental  
Âmbito: Central, Provincial, Distrital e Autárquico

Posição: 31-12-2020

Classificação Económica		Despesas de Funcionamento			Despesas de Investimento			Operações Financeiras			Total						
Códig	Descrição	Dotação		Realização	%	Dotação		Realização	%	Dotação		Realização	%				
		Inicial/Revista	Actualizada			Inicial/Revista	Actualizada			Inicial/Revista	Actualizada						
161	RETROACTIVOS SALARIAIS	1.281.500,00	186.137,19	157.082,83	84,39 %	--	--	--	--	--	--	--	--	1.281.500,00	186.137,19	157.082,83	84,39 %
		175.250,29				--	--			--	--			175.250,29			
161001	RETROACTIVOS SALARIAIS DE EXERCÍCIOS ANTERIORES PARA PESSOAL CIVIL	1.281.500,00	180.966,49	152.623,71	84,34 %	--	--	--	--	--	--	--	--	1.281.500,00	180.966,49	152.623,71	84,34 %
		171.102,83				--	--			--	--			171.102,83			
161002	REMUNERAÇÕES EXTRAORDINÁRIAS DE EXERCÍCIOS ANTERIORES PARA PESSOAL CIVIL	0,00	5.170,70	4.459,12	86,24 %	--	--	--	--	--	--	--	--	0,00	5.170,70	4.459,12	86,24 %
		4.147,46				--	--			--	--			4.147,46			
162	RETROACTIVOS DE BENS E SERVIÇOS	0,00	1.095.597,44	1.091.983,81	99,67 %	--	--	--	--	--	--	--	--	0,00	1.095.597,44	1.091.983,81	99,67 %
		1.094.924,38				--	--			--	--			1.094.924,38			
163	RETROACTIVOS DE PENSÕES	0,00	1.345,73	0,00	0,00 %	--	--	--	--	--	--	--	--	0,00	1.345,73	0,00	0,00 %
		1.345,73				--	--			--	--			1.345,73			
164	DEMAIS PAGAMENTOS DE EXERCÍCIOS FINDOS	0,00	13.724,29	13.132,79	95,69 %	--	--	--	--	--	--	--	--	0,00	13.724,29	13.132,79	95,69 %
		9.979,59				--	--			--	--			9.979,59			
17	DEMAIS DESPESAS	936.509,93	505.168,21	444.196,01	87,93 %	--	--	--	--	--	--	--	--	936.509,93	505.168,21	444.196,01	87,93 %
		889.295,12				--	--			--	--			889.295,12			
170001	DOTACAO PROVISIONAL	500.000,00	121,66	0,00	0,00 %	--	--	--	--	--	--	--	--	500.000,00	121,66	0,00	0,00 %
		407.617,69				--	--			--	--			407.617,69			
170002	RESTITUIÇÃO DE RECEITAS	210.000,00	222.803,46	214.815,26	96,41 %	--	--	--	--	--	--	--	--	210.000,00	222.803,46	214.815,26	96,41 %
		220.098,70				--	--			--	--			220.098,70			
170004	INDEMNIZAÇÕES ADMINISTRATIVAS	0,00	27.669,19	26.141,39	94,48 %	--	--	--	--	--	--	--	--	0,00	27.669,19	26.141,39	94,48 %
		27.669,19				--	--			--	--			27.669,19			
170005	INDEMNIZAÇÕES JUDICIAIS	0,00	19.203,84	10.192,72	53,08 %	--	--	--	--	--	--	--	--	0,00	19.203,84	10.192,72	53,08 %
		2.815,64				--	--			--	--			2.815,64			

### Execução do Orçamento do Estado 2020

Resumo da Despesa Total e Operações Financeiras, Segundo a Classificação Económica, em Comparação com a Dotação Orçamental  
Âmbito: Central, Provincial, Distrital e Autárquico

Posição: 31-12-2020

Classificação Económica		Despesas de Funcionamento				Despesas de Investimento				Operações Financeiras				Total			
Códig	Descrição	Dotação		Realização	%	Dotação		Realização	%	Dotação		Realização	%	Dotação		Realização	%
		Inicial/Revista	Actualizada			Inicial/Revista	Actualizada			Inicial/Revista	Actualizada			Inicial/Revista	Actualizada		
170006	SUBSIDIO AS AUTORIDADES COMUNITARIAS	226.509,93	235.370,06	193.046,64	82,02 %	--	--	--	--	--	--	--	--	226.509,93	235.370,06	193.046,64	82,02 %
		231.093,90				--				--				231.093,90			
2	DESPESAS DE CAPITAL	376.599,93	444.680,75	239.659,59	53,89 %	44.189.057,22	50.848.647,23	34.823.431,62	68,48 %	46.041.420,00	51.308.023,71	45.178.459,52	88,05 %	90.607.077,15	102.601.351,69	80.241.550,72	78,21 %
		444.661,58				52.699.007,40				52.480.450,03				105.624.119,01			
21	BENS DE CAPITAL	376.599,93	444.680,75	239.659,59	53,89 %	40.633.254,52	46.070.128,98	31.437.343,49	68,24 %	--	--	--	--	41.009.854,45	46.514.809,73	31.677.003,08	68,10 %
		444.661,58				45.582.256,23				--				46.026.917,81			
211	CONSTRUÇÕES	0,00	1.632,97	600,00	36,74 %	34.687.581,80	30.179.866,22	20.125.134,38	66,68 %	--	--	--	--	34.687.581,80	30.181.499,19	20.125.734,38	66,68 %
		600,00				30.364.149,90				--				30.364.749,90			
211100	CONSTRUÇÕES EM CURSO	0,00	1.632,97	600,00	36,74 %	33.914.598,43	29.647.457,06	19.699.183,50	66,44 %	--	--	--	--	33.914.598,43	29.649.090,03	19.699.783,50	66,44 %
		600,00				29.561.341,28				--				29.561.941,28			
211200	CONSTRUÇÕES ACABADAS	--	--	--	--	772.983,37	532.409,16	425.950,88	80,00 %	--	--	--	--	772.983,37	532.409,16	425.950,88	80,00 %
		--				802.808,62				--				802.808,62			
212	MAQUINARIA EQUIPAMENTOS E MOBILIÁRIOS	134.014,08	214.010,95	80.203,71	37,48 %	3.213.328,15	12.680.575,82	8.747.074,24	68,98 %	--	--	--	--	3.347.342,23	12.894.586,77	8.827.277,95	68,46 %
		215.949,59				12.136.938,02				--				12.352.887,61			
213	MEIOS DE TRANSPORTE	225.063,40	211.607,86	157.000,75	74,19 %	1.908.732,53	2.979.125,38	2.403.091,69	80,66 %	--	--	--	--	2.133.795,93	3.190.733,24	2.560.092,43	80,24 %
		210.024,69				2.763.268,20				--				2.973.292,89			
214	DEMAIS BENS DE CAPITAL	17.522,45	17.428,97	1.855,13	10,64 %	823.612,04	230.561,57	162.043,19	70,28 %	--	--	--	--	841.134,49	247.990,53	163.898,32	66,09 %
		18.087,30				317.900,11				--				335.987,41			
22	TRANSFERÊNCIAS DE	--	--	--	--	3.055.802,70	4.399.710,15	3.386.088,13	76,96 %	--	--	--	--	3.055.802,70	4.399.710,15	3.386.088,13	76,96 %
		--				6.696.245,67				--				6.696.245,67			
221	TRANSFERÊNCIAS DE CAPITAL A ADMINISTRAÇÕES	--	--	--	--	1.862.940,59	2.038.463,95	1.897.977,84	93,11 %	--	--	--	--	1.862.940,59	2.038.463,95	1.897.977,84	93,11 %
		--				2.010.872,96				--				2.010.872,96			
221001	TRANSFERÊNCIAS DE CAPITAL A INSTITUIÇÕES	--	--	--	--	6.684,93	6.684,93	0,00	0,00 %	--	--	--	--	6.684,93	6.684,93	0,00	0,00 %
		--				6.684,93				--				6.684,93			

### Execução do Orçamento do Estado 2020

Resumo da Despesa Total e Operações Financeiras, Segundo a Classificação Económica, em Comparação com a Dotação Orçamental  
Âmbito: Central, Provincial, Distrital e Autárquico

Posição: 31-12-2020

Classificação Económica		Despesas de Funcionamento			Despesas de Investimento			Operações Financeiras			Total						
Códig	Descrição	Dotação		Realização	%	Dotação		Realização	%	Dotação		Realização	%				
		Inicial/Revista	Actualizada			Inicial/Revista	Actualizada			Inicial/Revista	Actualizada						
221002	TRANSFERÊNCIAS DE CAPITAL A AUTARQUIAS	--	--	--	--	1.452.750,02	1.451.250,02	1.419.631,37	97,82 %	--	--	--	--	1.452.750,02	1.451.250,02	1.419.631,37	97,82 %
		--	--	--	--	1.452.750,02	--	--	--	--	--	--	--	1.452.750,02	--	--	--
221003	DIREITOS ADUANEIROS DE CAPITAL	--	--	--	--	300.188,16	313.857,65	275.175,63	87,68 %	--	--	--	--	300.188,16	313.857,65	275.175,63	87,68 %
		--	--	--	--	266.124,05	--	--	--	--	--	--	--	266.124,05	--	--	--
221005	IMPOSTOS INDIRECTOS DE CAPITAL	--	--	--	--	39.482,77	52.003,79	2.920,84	5,62 %	--	--	--	--	39.482,77	52.003,79	2.920,84	5,62 %
		--	--	--	--	55.646,40	--	--	--	--	--	--	--	55.646,40	--	--	--
221099	OUTRAS TRANSFERÊNCIAS DE CAPITAL A ADMINISTRAÇÕES PÚBLICAS	--	--	--	--	63.834,71	214.667,56	200.250,00	93,28 %	--	--	--	--	63.834,71	214.667,56	200.250,00	93,28 %
		--	--	--	--	229.667,56	--	--	--	--	--	--	--	229.667,56	--	--	--
222	TRANSFERÊNCIAS DE CAPITAL A ADMINISTRAÇÕES	--	--	--	--	121.021,14	883.203,33	837.337,61	94,81 %	--	--	--	--	121.021,14	883.203,33	837.337,61	94,81 %
		--	--	--	--	2.468.920,22	--	--	--	--	--	--	--	2.468.920,22	--	--	--
222099	OUTRAS TRANSFERÊNCIAS DE CAPITAL A ADMINISTRAÇÕES PRIVADAS	--	--	--	--	121.021,14	883.203,33	837.337,61	94,81 %	--	--	--	--	121.021,14	883.203,33	837.337,61	94,81 %
		--	--	--	--	2.468.920,22	--	--	--	--	--	--	--	2.468.920,22	--	--	--
223	TRANSFERÊNCIAS DE CAPITAL A FAMÍLIAS	--	--	--	--	131.779,95	1.087.428,53	455.472,50	41,89 %	--	--	--	--	131.779,95	1.087.428,53	455.472,50	41,89 %
		--	--	--	--	971.945,40	--	--	--	--	--	--	--	971.945,40	--	--	--
224	DEMAIS TRANSFERÊNCIAS DE CAPITAL	--	--	--	--	940.061,02	390.614,34	195.300,18	50,00 %	--	--	--	--	940.061,02	390.614,34	195.300,18	50,00 %
		--	--	--	--	1.244.507,10	--	--	--	--	--	--	--	1.244.507,10	--	--	--
224002	TRANSFERÊNCIAS DE CAPITAL AO EXTERIOR	--	--	--	--	4.114,61	411,46	0,00	0,00 %	--	--	--	--	4.114,61	411,46	0,00	0,00 %
		--	--	--	--	2.764,61	--	--	--	--	--	--	--	2.764,61	--	--	--
224099	OUTRAS TRANSFERÊNCIAS DE CAPITAL	--	--	--	--	935.946,41	390.202,88	195.300,18	50,05 %	--	--	--	--	935.946,41	390.202,88	195.300,18	50,05 %
		--	--	--	--	1.241.742,49	--	--	--	--	--	--	--	1.241.742,49	--	--	--
23	OPERAÇÕES FINANCEIRAS	--	--	--	--	0,00	21.840,00	0,00	0,00 %	46.041.420,00	51.308.023,71	45.178.459,52	88,05 %	46.041.420,00	51.329.863,71	45.178.459,52	88,02 %
		--	--	--	--	120.000,00	--	--	--	52.480.450,03	--	--	--	52.600.450,03	--	--	--

### Execução do Orçamento do Estado 2020

Resumo da Despesa Total e Operações Financeiras, Segundo a Classificação Económica, em Comparação com a Dotação Orçamental  
Âmbito: Central, Provincial, Distrital e Autárquico

Posição: 31-12-2020

Classificação Económica		Despesas de Funcionamento				Despesas de Investimento				Operações Financeiras				Total			
Códig	Descrição	Dotação		Realização	%	Dotação		Realização	%	Dotação		Realização	%	Dotação		Realização	%
		Inicial/Revista	Actualizada			Inicial/Revista	Actualizada			Inicial/Revista	Actualizada			Inicial/Revista	Actualizada		
231	OPERAÇÕES FINANCEIRAS ACTIVAS	--	--	--	--	0,00	21.840,00	0,00	0,00 %	4.810.420,00	11.788.339,95	5.813.281,43	49,31 %	4.810.420,00	11.810.179,95	5.813.281,43	49,22 %
		--	--	--	--	120.000,00				11.986.837,95				12.106.837,95			
231001	CAPITAL SOCIAL DAS EMPRESAS	--	--	--	--	--	--	--	--	242.720,00	276.007,67	273.207,67	98,99 %	242.720,00	276.007,67	273.207,67	98,99 %
		--	--	--	--	--	--	--	--	502.291,54				502.291,54			
231002	EMPRÉSTIMOS DE RETROCESSÃO ÀS	--	--	--	--	--	--	--	--	4.562.100,00	9.998.330,03	4.059.457,39	40,60 %	4.562.100,00	9.998.330,03	4.059.457,39	40,60 %
		--	--	--	--	--	--	--	--	9.998.330,03				9.998.330,03			
231099	OUTRAS OPERAÇÕES FINANCEIRAS ACTIVAS	--	--	--	--	0,00	21.840,00	0,00	0,00 %	5.600,00	1.514.002,25	1.480.616,37	97,79 %	5.600,00	1.535.842,25	1.480.616,37	96,40 %
		--	--	--	--	120.000,00				1.486.216,37				1.606.216,37			
232	OPERAÇÕES FINANCEIRAS PASSIVAS	--	--	--	--	--	--	--	--	41.231.000,00	39.519.683,76	39.365.178,08	99,61 %	41.231.000,00	39.519.683,76	39.365.178,08	99,61 %
		--	--	--	--	--	--	--	--	40.493.612,08				40.493.612,08			
232001	EMPRÉSTIMOS EXTERNOS	--	--	--	--	--	--	--	--	25.102.000,00	20.256.885,68	20.256.885,68	100,00 %	25.102.000,00	20.256.885,68	20.256.885,68	100,00 %
		--	--	--	--	--	--	--	--	24.512.997,31				24.512.997,31			
232002	EMPRÉSTIMOS INTERNOS BANCÁRIOS	--	--	--	--	--	--	--	--	16.129.000,00	15.123.544,03	15.123.543,99	100,00 %	16.129.000,00	15.123.544,03	15.123.543,99	100,00 %
		--	--	--	--	--	--	--	--	13.563.427,80				13.563.427,80			
232099	OUTRAS OPERAÇÕES FINANCEIRAS PASSIVAS	--	--	--	--	--	--	--	--	0,00	4.139.254,05	3.984.748,41	96,27 %	0,00	4.139.254,05	3.984.748,41	96,27 %
		--	--	--	--	--	--	--	--	2.417.186,98				2.417.186,98			
24	DEMAIS DESPESAS DE	--	--	--	--	500.000,00	356.968,09	0,00	0,00 %	--	--	--	--	500.000,00	356.968,09	0,00	0,00 %
		--	--	--	--	300.505,50				--				300.505,50			
240001	DOTAÇÃO PROVISIONAL	--	--	--	--	500.000,00	356.892,53	0,00	0,00 %	--	--	--	--	500.000,00	356.892,53	0,00	0,00 %
		--	--	--	--	300.429,93				--				300.429,93			
240002	RESTITUIÇÃO DE RECEITAS	--	--	--	--	0,00	75,56	0,00	0,00 %	--	--	--	--	0,00	75,56	0,00	0,00 %
		--	--	--	--	75,56				--				75,56			
<b>Total</b>		228.348.653,31	235.732.736,31	225.945.598,58	95,85 %	70.991.726,69	90.575.529,81	55.555.383,63	61,34 %	46.041.420,00	51.308.023,71	45.178.459,52	88,05 %	345.381.800,00	377.616.289,83	326.679.441,72	86,51 %
		231.045.638,61				90.570.526,57				52.480.450,03				374.096.615,20			





**EXECUÇÃO DO ORÇAMENTO DO ESTADO - 2020**  
**Resumo da Despesa Segundo a Classificação Funcional, em Comparação com a Dotação Orçamental**  
**Âmbito Central, Provincial, Distrital e Autárquico**

PERÍODO: 01-01-2020 à 31-12-2020

Cód.	Função Descrição	Despesa de Funcionamento			Despesa de Investimento									Operações Financeiras			Despesa Total			
		Dotação Actual	Realização	Taxa de Realiz.	Interno			Externo			Total			Dotação Actual	Realização	Taxa de Realiz.	Dotação Actual	Realização	Taxa de Realiz.	
					Dotação Actual	Realização	Taxa de Realiz.	Dotação Actual	Realização	Taxa de Realiz.	Dotação Actual	Realização	Taxa de Realiz.							
09131	ALFABETIZACAO DE ADULTOS	3.120	3.120	100,0%	31.640	17.288	54,6%		35			31.675	17.288	54,6%				34.795	20.408	58,7%
09132	EDUCACAO DE ADULTOS	213	213	100,0%	2.047	2.047	100,0%				2.047	2.047	100,0%					2.259	2.259	100,0%
09211	ENSINO SECUNDARIO GERAL DO 1 CICLO (ESG1)	8.269.540	8.251.881	99,8%	61.596	37.347	60,6%	486.326	281.728	57,9%	547.921	319.075	58,2%					8.817.462	8.570.957	97,2%
09212	ENSINO SECUNDARIO GERAL DO 2 CICLO (ESG2)	6.910.724	6.892.334	99,7%	130.670	102.196	78,2%	191.853	119.969	62,5%	322.523	222.165	68,9%					7.233.248	7.114.499	98,4%
09311	ENSINO TECNICO PROFISSIONALIZANTE	264.647	264.549	100,0%	1.696	201	11,9%				431.441	10.035	2,3%					696.088	274.584	39,4%
09312	ENSINO TECNICO BASICO	92.122	91.842	99,7%														92.122	91.842	99,7%
09313	ENSINO TECNICO MEDIO	1.360.527	1.351.544	99,3%	1.208			51.458	25.955	50,4%	52.665	25.955	49,3%					1.413.192	1.377.499	97,5%
09321	ENSINO TECNICO MEDIO	107.010	104.820	98,0%	9.337	2.242	24,0%				9.337	2.242	24,0%					116.347	107.061	92,0%
09411	GRADUACAO	3.131.408	2.932.925	93,7%	223.524	223.524	100,0%	53.904	2.142	4,0%	277.428	225.666	81,3%					3.408.836	3.158.591	92,7%
09419	GRADUACAO E POS-GRADUACAO N.E.	2.668.649	2.603.069	97,5%	44.133	12.120	27,5%	22.078			66.211	12.120	18,3%					2.734.860	2.615.189	95,6%
09431	ENSINO SUPERIOR N.E.	395.407	377.872	95,6%	98.072	55.638	56,7%	11.206			109.278	55.638	50,9%					504.685	433.510	85,9%
09511	EDUCACAO NAO DEFINIVEL POR NIVEL	181.569	155.755	85,8%	83.104	56.858	68,4%	29.117	2.026	7,0%	112.221	58.883	52,5%					293.790	214.638	73,1%
09611	SERVICOS AUXILIARES DE EDUCACAO	6.762.537	6.650.573	98,3%	40.285	35.444	88,0%	1.678.715	842.811	50,2%	1.719.000	878.255	51,1%					8.481.537	7.528.828	88,8%
09711	PESQUISA E DESENVOLVIMENTO EM EDUCACAO				53.000	32.037	60,4%	565.852	249.939	44,2%	618.852	281.976	45,6%					618.852	281.976	45,6%
09811	ENSINO N.E.	619.960	593.475	95,7%	75.354	23.104	30,7%	26.367	13.848	52,5%	101.721	36.951	36,3%					721.680	630.426	87,4%
<b>10</b>	<b>Segurança e Acção Social</b>	<b>10.351.130</b>	<b>7.880.357</b>	<b>76,1%</b>	<b>144.895</b>	<b>100.458</b>	<b>69,3%</b>	<b>7.038.141</b>	<b>4.186.594</b>	<b>59,5%</b>	<b>7.183.036</b>	<b>4.287.052</b>	<b>59,7%</b>	<b>0</b>	<b>0</b>			<b>17.534.166</b>	<b>12.167.409</b>	<b>69,4%</b>
10121	INCAPACIDADE	250	250	100,0%														250	250	100,0%
10311	SOBREVIVENTES	166																166		
10211	SUBSIDIO A																			
10411	SUBSIDIO A FAMILIAS																			
10711	EXCLUSAO SOCIAL N. E	20.604	19.315	93,7%	10.998	10.623	96,6%				10.998	10.623	96,6%					31.602	29.938	94,7%
10911	SEGURANCA E ACCAO SOCIAL N.E.	10.330.110	7.860.791	76,1%	133.897	89.835	67,1%	7.038.141	4.186.594	59,5%	7.172.038	4.276.430	59,6%					17.502.148	12.137.221	69,3%
<b>Total</b>		<b>231.045.638</b>	<b>225.945.598</b>	<b>97,8%</b>	<b>44.969.226</b>	<b>39.151.461</b>	<b>87,1%</b>	<b>45.601.301</b>	<b>29.412.794</b>	<b>64,5%</b>	<b>90.570.527</b>	<b>68.564.255</b>	<b>75,7%</b>	<b>52.480.450</b>	<b>45.713.226</b>	<b>87,1%</b>		<b>374.096.616</b>	<b>340.223.079</b>	<b>90,9%</b>

## **Mapas IV - Despesa de Funcionamento**



## Execução do Orçamento do Estado - 2020

Resumo da Despesa de Funcionamento, Segundo a Classificação Económica, em Comparação com a Dotação Orçamental  
Âmbito Central, Provincial, Distrital e Autárquico

Posição: 31-12-2020

Classificação Económica		Âmbito Central				Âmbito Provincial				Âmbito Distrital				Âmbito Autárquico				Total			
Código	Descrição	Dotação Inicial/Revista	Dotação Actualizada	Realização	(%)	Dotação Inicial/Revista	Dotação Actualizada	Realização	(%)	Dotação Inicial/Revista	Dotação Actualizada	Realização	(%)	Dotação Inicial/Revista	Dotação Actualizada	Realização	(%)	Dotação Inicial/Revista	Dotação Actualizada	Realização	(%)
1	DESPESAS CORRENTES	136.178.960,11	139.998.860,87	130.640.770,35	93,32 %	31.412.040,20	31.600.735,43	31.494.702,30	99,66 %	57.433.203,01	60.240.278,16	60.194.585,05	99,92 %	2.947.850,06	3.448.181,11	3.375.881,29	97,90 %	227.972.053,38	235.288.055,56	225.705.938,99	95,93 %
		--	--	--	--	--	--	--	--	--	--	--	--	--	--	--	--	--	--	--	--
11	PESSOAL	48.507.580,58	46.015.768,77	45.875.746,53	99,70 %	21.191.225,16	21.402.286,60	21.373.572,07	99,87 %	54.386.205,06	57.216.589,96	57.194.881,93	99,96 %	--	--	--	--	124.085.010,80	124.634.645,32	124.444.200,53	99,85 %
		--	--	--	--	--	--	--	--	--	--	--	--	--	--	--	--	--	--	--	--
111	SALÁRIOS E	45.505.490,51	41.506.411,19	41.445.333,26	99,85 %	19.650.904,80	20.178.023,95	20.164.687,10	99,93 %	53.804.792,02	56.730.260,85	56.713.025,22	99,97 %	--	--	--	--	118.961.187,33	118.414.695,99	118.323.045,58	99,92 %
		--	--	--	--	--	--	--	--	--	--	--	--	--	--	--	--	--	--	--	--
1111	PESSOAL CIVIL	37.488.712,74	32.110.350,43	32.049.360,30	99,81 %	19.650.904,80	20.178.023,95	20.164.687,10	99,93 %	53.804.792,02	56.730.260,85	56.713.025,22	99,97 %	--	--	--	--	110.944.409,56	109.018.635,23	108.927.072,62	99,92 %
		--	--	--	--	--	--	--	--	--	--	--	--	--	--	--	--	--	--	--	--
1112	PESSOAL MILITAR	8.016.777,77	9.396.060,76	9.395.972,96	100,00 %	0,00	0,00	0,00	--	0,00	0,00	0,00	--	--	--	--	--	8.016.777,77	9.396.060,76	9.395.972,96	100,00 %
		--	--	--	--	--	--	--	--	--	--	--	--	--	--	--	--	--	--	--	--
112	DEMAIS DESPESAS COM PESSOAL	3.002.090,07	4.509.357,58	4.430.413,27	98,25 %	1.540.320,36	1.224.262,65	1.208.884,98	98,74 %	581.413,04	486.329,11	481.856,71	99,08 %	--	--	--	--	5.123.823,47	6.219.949,34	6.121.154,95	98,41 %
		--	--	--	--	--	--	--	--	--	--	--	--	--	--	--	--	--	--	--	--
1121	PESSOAL CIVIL	2.936.454,53	4.437.084,74	4.358.359,23	98,23 %	1.539.392,44	1.223.363,55	1.207.985,87	98,74 %	581.413,04	486.329,11	481.856,71	99,08 %	--	--	--	--	5.057.260,01	6.146.777,40	6.048.201,82	98,40 %
		--	--	--	--	--	--	--	--	--	--	--	--	--	--	--	--	--	--	--	--
1122	PESSOAL MILITAR	65.635,54	72.272,84	72.054,03	99,70 %	927,92	899,10	899,10	100,00 %	0,00	0,00	0,00	--	--	--	--	--	66.563,46	73.171,94	72.953,13	99,70 %
		--	--	--	--	--	--	--	--	--	--	--	--	--	--	--	--	--	--	--	--
12	BENS E SERVIÇOS	26.463.320,89	32.072.079,70	27.879.498,27	86,93 %	5.200.154,03	5.451.452,51	5.438.067,24	99,75 %	2.924.852,45	2.784.757,37	2.765.905,16	99,32 %	--	--	--	--	34.588.327,37	40.308.289,59	36.083.470,66	89,52 %
		--	--	--	--	--	--	--	--	--	--	--	--	--	--	--	--	--	--	--	--
121	BENS	16.225.135,45	15.993.825,79	15.760.164,56	98,54 %	2.735.988,02	3.004.327,42	2.997.964,30	99,79 %	1.914.501,92	1.911.527,18	1.898.674,08	99,33 %	--	--	--	--	20.875.625,39	20.909.680,39	20.656.802,95	98,79 %
		--	--	--	--	--	--	--	--	--	--	--	--	--	--	--	--	--	--	--	--
122	SERVIÇOS	10.238.185,44	16.078.253,92	12.119.333,70	75,38 %	2.464.166,01	2.447.125,09	2.440.102,94	99,71 %	1.010.350,53	873.230,20	867.231,08	99,31 %	--	--	--	--	13.712.701,98	19.398.609,20	15.426.667,72	79,52 %
		--	--	--	--	--	--	--	--	--	--	--	--	--	--	--	--	--	--	--	--

## Execução do Orçamento do Estado - 2020

Resumo da Despesa de Funcionamento, Segundo a Classificação Económica, em Comparação com a Dotação Orçamental  
Âmbito Central, Provincial, Distrital e Autárquico

Posição: 31-12-2020

Classificação Económica		Âmbito Central				Âmbito Provincial				Âmbito Distrital				Âmbito Autárquico				Total			
Código	Descrição	Dotação Inicial/Revista	Dotação Actualizada	Realização	(%)	Dotação Inicial/Revista	Dotação Actualizada	Realização	(%)	Dotação Inicial/Revista	Dotação Actualizada	Realização	(%)	Dotação Inicial/Revista	Dotação Actualizada	Realização	(%)	Dotação Inicial/Revista	Dotação Actualizada	Realização	(%)
13	ENCARGOS DA DÍVIDA	37.322.989,28	29.975.626,49	29.908.307,17	99,78 %	--	--	--	--	--	--	--	--	--	--	--	--	37.322.989,28	29.975.626,49	29.908.307,17	99,78 %
		--	--	--	--	--	--	--	--	--	--	--	--	--	--	--	--	--	--	--	--
130001	JUROS INTERNOS	24.191.201,96	15.848.259,07	15.787.524,68	99,62 %	--	--	--	--	--	--	--	--	--	--	--	--	24.191.201,96	15.848.259,07	15.787.524,68	99,62 %
		--	--	--	--	--	--	--	--	--	--	--	--	--	--	--	--	--	--	--	--
130002	JUROS EXTERNOS	13.131.787,32	13.554.979,75	13.554.979,75	100,00 %	--	--	--	--	--	--	--	--	--	--	--	--	13.131.787,32	13.554.979,75	13.554.979,75	100,00 %
		--	--	--	--	--	--	--	--	--	--	--	--	--	--	--	--	--	--	--	--
14	TRANSFERÊNCIAS	20.780.662,36	26.674.359,39	24.051.360,12	90,17 %	4.794.151,08	4.447.857,43	4.439.936,50	99,82 %	122.145,50	232.516,36	229.890,02	98,87 %	2.947.850,06	3.448.181,11	3.375.881,29	97,90 %	28.644.809,00	34.802.914,30	32.097.067,94	92,23 %
		--	--	--	--	--	--	--	--	--	--	--	--	--	--	--	--	--	--	--	--
141	TRANSFERÊNCIAS CORRENTES A	1.644.167,28	2.309.160,81	2.165.211,74	93,77 %	9.966,49	1.092,94	992,94	90,85 %	1.205,11	10,38	0,00	0,00 %	2.947.850,06	3.448.181,11	3.375.881,29	97,90 %	4.603.188,94	5.758.445,24	5.542.085,97	96,24 %
		--	--	--	--	--	--	--	--	--	--	--	--	--	--	--	--	--	--	--	--
141001	TRANSFERÊNCIAS CORRENTES A INSTITUIÇÕES	73.950,16	35.071,91	35.071,91	100,00 %	2.082,38	203,67	203,67	100,00 %	--	--	--	--	--	--	--	--	76.032,54	35.275,58	35.275,58	100,00 %
		--	--	--	--	--	--	--	--	--	--	--	--	--	--	--	--	--	--	--	--
141002	TRANSFERÊNCIAS CORRENTES A AUTARQUIAS	0,00	0,00	0,00	--	0,00	0,00	0,00	--	--	--	--	--	2.947.850,06	3.448.181,11	3.375.881,29	97,90 %	2.947.850,06	3.448.181,11	3.375.881,29	97,90 %
		--	--	--	--	--	--	--	--	--	--	--	--	--	--	--	--	--	--	--	--
141003	DIREITOS ADUANEIROS CORRENTES	9.111,36	2.881,54	2.881,54	100,00 %	760,38	100,00	0,00	0,00 %	--	--	--	--	--	--	--	--	9.871,74	2.981,54	2.881,54	96,65 %
		--	--	--	--	--	--	--	--	--	--	--	--	--	--	--	--	--	--	--	--
141004	IMPOSTOS INDIRECTOS CORRENTES	1.006,00	0,00	0,00	--	--	--	--	--	--	--	--	--	--	--	--	--	1.006,00	0,00	0,00	--
		--	--	--	--	--	--	--	--	--	--	--	--	--	--	--	--	--	--	--	--
141005	TRANSFERÊNCIAS CORRENTES A EMBAIXADAS	1.246.716,02	2.086.052,59	2.086.052,59	100,00 %	--	--	--	--	--	--	--	--	--	--	--	--	1.246.716,02	2.086.052,59	2.086.052,59	100,00 %
		--	--	--	--	--	--	--	--	--	--	--	--	--	--	--	--	--	--	--	--
141099	OUTRAS TRANSFERÊNCIAS CORRENTES A ADMINISTRAÇÕES PÚBLICAS	313.383,74	185.154,79	41.205,71	22,25 %	7.123,73	789,27	789,27	100,00 %	1.205,11	10,38	0,00	0,00 %	--	--	--	--	321.712,58	185.954,43	41.994,98	22,58 %
		--	--	--	--	--	--	--	--	--	--	--	--	--	--	--	--	--	--	--	--

## Execução do Orçamento do Estado - 2020

Resumo da Despesa de Funcionamento, Segundo a Classificação Económica, em Comparação com a Dotação Orçamental  
Âmbito Central, Provincial, Distrital e Autárquico

Posição: 31-12-2020

Classificação Económica		Âmbito Central				Âmbito Provincial				Âmbito Distrital				Âmbito Autárquico				Total			
Código	Descrição	Dotação Inicial/Revista	Dotação Actualizada	Realização	(%)	Dotação Inicial/Revista	Dotação Actualizada	Realização	(%)	Dotação Inicial/Revista	Dotação Actualizada	Realização	(%)	Dotação Inicial/Revista	Dotação Actualizada	Realização	(%)	Dotação Inicial/Revista	Dotação Actualizada	Realização	(%)
142	TRANSFERÊNCIAS CORRENTES A ADMINISTRAÇÕES PRIVADAS	453.435,35	489.612,24	488.691,73	99,81 %	13.277,49	11.795,89	11.795,89	100,00 %	--	--	--	--	--	--	--	--	466.712,84	501.408,12	500.487,61	99,82 %
142001	TRANSFERÊNCIAS CORRENTES A PARTIDOS	350.000,00	350.000,00	350.000,00	100,00 %	0,00	0,00	0,00	--	--	--	--	--	--	--	--	--	350.000,00	350.000,00	350.000,00	100,00 %
142099	OUTRAS TRANSFERÊNCIAS CORRENTES A ADMINISTRAÇÕES PRIVADAS	103.435,35	139.612,24	138.691,73	99,34 %	13.277,49	11.795,89	11.795,89	100,00 %	--	--	--	--	--	--	--	--	116.712,84	151.408,12	150.487,61	99,39 %
143	TRANSFERÊNCIAS CORRENTES A FAMÍLIAS	17.736.246,34	22.564.701,61	20.086.865,93	89,02 %	4.764.907,10	4.434.968,61	4.427.147,67	99,82 %	120.930,39	232.505,99	229.890,02	98,87 %	0,00	0,00	0,00	--	22.622.083,83	27.232.176,21	24.743.903,63	90,86 %
1431	PENSÕES CIVIS	3.969.148,49	3.322.980,01	850.795,40	25,60 %	126.678,18	33.960,46	33.651,06	99,09 %	4.402,88	105.819,85	104.971,32	99,20 %	0,00	0,00	0,00	--	4.100.229,55	3.462.760,32	989.417,78	28,57 %
1432	PENSÕES MILITARES	11.000.000,00	16.100.786,76	16.100.786,76	100,00 %	--	--	--	--	--	--	--	--	--	--	--	--	11.000.000,00	16.100.786,76	16.100.786,76	100,00 %
1433	ASSISTÊNCIA SOCIAL À POPULAÇÃO	337.055,04	578.125,54	577.717,00	99,93 %	4.174.498,15	4.222.760,17	4.221.359,34	99,97 %	3.760,84	24.229,38	24.229,31	100,00 %	--	--	--	--	4.515.314,03	4.825.115,09	4.823.305,64	99,96 %
1434	DEMAIS TRANSFERÊNCIAS A FAMÍLIAS	2.430.042,81	2.562.809,30	2.557.566,77	99,80 %	463.730,77	178.247,98	172.137,27	96,57 %	112.766,67	102.456,76	100.689,40	98,28 %	--	--	--	--	3.006.540,25	2.843.514,04	2.830.393,45	99,54 %
144	TRANSFERÊNCIAS CORRENTES AO EXTERIOR	946.813,39	1.310.884,73	1.310.590,72	99,98 %	6.000,00	0,00	0,00	--	10,00	0,00	0,00	--	0,00	0,00	0,00	--	952.823,39	1.310.884,73	1.310.590,72	99,98 %
15	SUBSÍDIOS	1.112.907,00	3.764.607,00	1.466.497,25	38,95 %	--	--	--	--	--	--	--	--	--	--	--	--	1.112.907,00	3.764.607,00	1.466.497,25	38,95 %

## Execução do Orçamento do Estado - 2020

Resumo da Despesa de Funcionamento, Segundo a Classificação Económica, em Comparação com a Dotação Orçamental  
Âmbito Central, Provincial, Distrital e Autárquico

Posição: 31-12-2020

Classificação Económica		Âmbito Central				Âmbito Provincial				Âmbito Distrital				Âmbito Autárquico				Total			
Código	Descrição	Dotação Inicial/Revista	Dotação Actualizada	Realização	(%)	Dotação Inicial/Revista	Dotação Actualizada	Realização	(%)	Dotação Inicial/Revista	Dotação Actualizada	Realização	(%)	Dotação Inicial/Revista	Dotação Actualizada	Realização	(%)	Dotação Inicial/Revista	Dotação Actualizada	Realização	(%)
16	EXERCÍCIOS FINDOS	1.281.500,00	1.237.399,23	1.214.610,90	98,16 %	0,00	56.930,53	45.113,65	79,24 %	0,00	2.474,89	2.474,89	100,00 %	--	--	--	--	1.281.500,00	1.296.804,65	1.262.199,44	97,33 %
		--	--	--	--	--	--	--	--	--	--	--	--	--	--	--	--	--	--	--	--
161	RETROACTIVOS SALARIAIS	1.281.500,00	127.331,76	110.094,29	86,46 %	0,00	56.330,53	44.513,65	79,02 %	0,00	2.474,89	2.474,89	100,00 %	--	--	--	--	1.281.500,00	186.137,19	157.082,83	84,39 %
		--	--	--	--	--	--	--	--	--	--	--	--	--	--	--	--	--	--	--	--
162	RETROACTIVOS DE BENS E SERVIÇOS	0,00	1.094.997,44	1.091.383,81	99,67 %	0,00	600,00	600,00	100,00 %	--	--	--	--	--	--	--	--	0,00	1.095.597,44	1.091.983,81	99,67 %
		--	--	--	--	--	--	--	--	--	--	--	--	--	--	--	--	--	--	--	--
163	RETROACTIVOS DE PENSÕES	0,00	1.345,73	0,00	0,00 %	--	--	--	--	--	--	--	--	--	--	--	--	0,00	1.345,73	0,00	0,00 %
		--	--	--	--	--	--	--	--	--	--	--	--	--	--	--	--	--	--	--	--
164	DEMAIS PAGAMENTOS DE EXERCÍCIOS FINDOS	0,00	13.724,29	13.132,79	95,69 %	--	--	--	--	--	--	--	--	--	--	--	--	0,00	13.724,29	13.132,79	95,69 %
		--	--	--	--	--	--	--	--	--	--	--	--	--	--	--	--	--	--	--	--
17	DEMAIS DESPESAS CORRENTES	710.000,00	259.020,29	244.750,12	94,49 %	226.509,93	242.208,35	198.012,84	81,75 %	0,00	3.939,57	1.433,05	36,38 %	--	--	--	--	936.509,93	505.168,21	444.196,01	87,93 %
		--	--	--	--	--	--	--	--	--	--	--	--	--	--	--	--	--	--	--	--
170001	DOTACAO PROVISIONAL	500.000,00	121,66	0,00	0,00 %	0,00	0,00	0,00	--	0,00	0,00	0,00	--	--	--	--	--	500.000,00	121,66	0,00	0,00 %
		--	--	--	--	--	--	--	--	--	--	--	--	--	--	--	--	--	--	--	--
2	DESPESAS DE CAPITAL	220.791,56	272.730,95	166.224,44	60,95 %	88.060,05	89.019,60	39.495,65	44,37 %	67.748,32	82.930,19	33.939,50	40,93 %	--	--	--	--	376.599,93	444.680,75	239.659,59	53,89 %
		--	--	--	--	--	--	--	--	--	--	--	--	--	--	--	--	--	--	--	--
21	BENS DE CAPITAL	220.791,56	272.730,95	166.224,44	60,95 %	88.060,05	89.019,60	39.495,65	44,37 %	67.748,32	82.930,19	33.939,50	40,93 %	--	--	--	--	376.599,93	444.680,75	239.659,59	53,89 %
		--	--	--	--	--	--	--	--	--	--	--	--	--	--	--	--	--	--	--	--
211	CONSTRUÇÕES	0,00	0,00	0,00	--	0,00	1.267,06	600,00	47,35 %	0,00	365,91	0,00	0,00 %	--	--	--	--	0,00	1.632,97	600,00	36,74 %
		--	--	--	--	--	--	--	--	--	--	--	--	--	--	--	--	--	--	--	--
2111	CONSTRUÇÕES EM CURSO	0,00	0,00	0,00	--	0,00	1.267,06	600,00	47,35 %	0,00	365,91	0,00	0,00 %	--	--	--	--	0,00	1.632,97	600,00	36,74 %
		--	--	--	--	--	--	--	--	--	--	--	--	--	--	--	--	--	--	--	--

### Execução do Orçamento do Estado - 2020

Resumo da Despesa de Funcionamento, Segundo a Classificação Económica, em Comparação com a Dotação Orçamental  
Âmbito Central, Provincial, Distrital e Autárquico

Posição: 31-12-2020

Classificação Económica		Âmbito Central				Âmbito Provincial				Âmbito Distrital				Âmbito Autárquico				Total			
Código	Descrição	Dotação Inicial/Revista	Dotação Actualizada	Realização	(%)	Dotação Inicial/Revista	Dotação Actualizada	Realização	(%)	Dotação Inicial/Revista	Dotação Actualizada	Realização	(%)	Dotação Inicial/Revista	Dotação Actualizada	Realização	(%)	Dotação Inicial/Revista	Dotação Actualizada	Realização	(%)
212	MAQUINARIA EQUIPAMENTOS E MOBILIÁRIOS	41.133,86	92.367,24	21.734,28	23,53 %	45.597,03	59.499,26	32.877,70	55,26 %	47.283,19	62.144,46	25.591,74	41,18 %	--	--	--	--	134.014,08	214.010,95	80.203,71	37,48 %
		--	--	--	--	--	--	--	--	--	--	--	--	--	--	--	--	--	--	--	--
213	MEIOS DE TRANSPORTE	177.310,89	175.344,06	143.593,84	81,89 %	29.128,30	18.000,60	5.524,98	30,69 %	18.624,21	18.263,21	7.881,93	43,16 %	--	--	--	--	225.063,40	211.607,86	157.000,75	74,19 %
		--	--	--	--	--	--	--	--	--	--	--	--	--	--	--	--	--	--	--	--
214	DEMAIS BENS DE CAPITAL	2.346,81	5.019,66	896,33	17,86 %	13.334,72	10.252,69	492,97	4,81 %	1.840,92	2.156,61	465,83	21,60 %	--	--	--	--	17.522,45	17.428,97	1.855,13	10,64 %
		--	--	--	--	--	--	--	--	--	--	--	--	--	--	--	--	--	--	--	--
<b>Total</b>		136.399.751,67	140.271.591,82	130.806.994,79	93,25 %	31.500.100,25	31.689.755,03	31.534.197,95	99,51 %	57.500.951,33	60.323.208,34	60.228.524,55	99,84 %	2.947.850,06	3.448.181,11	3.375.881,29	97,90 %	228.348.653,31	235.732.736,31	225.945.598,58	95,85 %
		--	--	--	--	--	--	--	--	--	--	--	--	--	--	--	--	--	--	--	--

## Execução do Orçamento do Estado - 2020

Resumo da Despesa de Funcionamento, Segundo as Classificações Económica e Territorial, em Comparação com a Dotação Orçamental  
Âmbito Provincial

Posição: 31-12-2020

Classificação Económica		B - NIASSA					C - CABO DELGADO					D - NAMPULA				
Código	Descrição	Dotação Inicial	Dotação Revista	Dotação Actualizada	Realização	%	Dotação Inicial	Dotação Revista	Dotação Actualizada	Realização	%	Dotação Inicial	Dotação Revista	Dotação Actualizada	Realização	%
1	DESPESAS CORRENTES	1.991.704,21	2.051.725,74	2.123.705,58	2.118.906,44	99,77 %	2.486.856,69	2.489.881,78	2.372.586,06	2.370.443,96	99,91 %	3.616.804,39	3.874.654,47	3.828.785,66	3.821.990,75	99,82 %
11	PESSOAL	1.362.250,12	1.400.675,32	1.481.139,80	1.481.116,38	100,00 %	1.760.954,45	1.682.012,53	1.623.681,65	1.623.672,98	100,00 %	2.267.374,29	2.402.483,33	2.405.614,45	2.405.135,13	99,98 %
111	SALÁRIOS E REMUNERAÇÕES	1.259.305,30	1.326.229,24	1.416.023,62	1.416.023,62	100,00 %	1.667.855,52	1.578.383,96	1.543.696,74	1.543.692,30	100,00 %	2.106.635,17	2.247.151,46	2.253.790,96	2.253.451,50	99,98 %
1111	PESSOAL CIVIL	1.259.305,30	1.326.229,24	1.416.023,62	1.416.023,62	100,00 %	1.667.855,52	1.578.383,96	1.543.696,74	1.543.692,30	100,00 %	2.106.635,17	2.247.151,46	2.253.790,96	2.253.451,50	99,98 %
112	DEMAIS DESPESAS COM	102.944,82	74.446,08	65.116,18	65.092,76	99,96 %	93.098,93	103.628,57	79.984,92	79.980,68	99,99 %	160.739,12	155.331,87	151.823,49	151.683,62	99,91 %
1121	PESSOAL CIVIL	102.944,82	74.446,08	65.116,18	65.092,76	99,96 %	93.098,93	103.628,57	79.984,92	79.980,68	99,99 %	160.483,43	155.076,18	151.593,39	151.453,52	99,91 %
1122	PESSOAL MILITAR	0,00	--	0,00	0,00	--	0,00	--	0,00	0,00	--	255,69	255,69	230,10	230,10	100,00 %
12	BENS E SERVIÇOS	242.008,68	262.634,82	256.191,11	255.499,45	99,73 %	317.562,52	374.957,33	348.269,96	347.751,47	99,85 %	535.695,24	667.049,16	638.769,00	637.624,42	99,82 %
121	BENS	134.183,66	152.387,42	148.158,04	147.861,31	99,80 %	170.231,32	196.332,08	187.448,46	187.037,98	99,78 %	273.469,18	375.706,58	373.647,66	373.549,16	99,97 %
122	SERVIÇOS	107.825,02	110.247,40	108.033,07	107.638,14	99,63 %	147.331,20	178.625,25	160.821,51	160.713,49	99,93 %	262.226,06	291.342,58	265.121,34	264.075,26	99,61 %
14	TRANSFERÊNCIAS CORRENTES	374.723,58	367.424,96	362.422,50	362.422,50	100,00 %	394.460,03	417.170,03	384.892,56	384.858,99	99,99 %	755.110,65	738.440,03	717.720,25	716.458,64	99,82 %
141	TRANSFERÊNCIAS CORRENTES A ADMINISTRAÇÕES PÚBLICAS	0,00	4,33	0,00	0,00	--	0,00	--	0,00	0,00	--	499,48	605,52	0,00	0,00	--
141001	TRANSFERÊNCIAS CORRENTES A INSTITUIÇÕES AUTÓNOMAS	0,00	--	0,00	0,00	--	0,00	--	0,00	0,00	--	29,10	29,10	0,00	0,00	--
141003	DIREITOS ADUANEIROS CORRENTES	0,00	--	0,00	0,00	--	0,00	--	0,00	0,00	--	470,38	470,38	0,00	0,00	--
141099	OUTRAS TRANSFERÊNCIAS CORRENTES A	0,00	4,33	0,00	0,00	--	0,00	--	0,00	0,00	--	0,00	106,04	0,00	0,00	--
142	TRANSFERÊNCIAS CORRENTES A ADMINISTRAÇÕES PRIVADAS	0,00	--	0,00	0,00	--	0,00	--	0,00	0,00	--	1.300,00	7.300,00	7.558,89	7.558,89	100,00 %
142001	TRANSFERÊNCIAS CORRENTES A PARTIDOS POLÍTICOS	0,00	--	0,00	0,00	--	0,00	--	0,00	0,00	--	0,00	--	0,00	0,00	--
142099	OUTRAS TRANSFERÊNCIAS CORRENTES A	0,00	--	0,00	0,00	--	0,00	--	0,00	0,00	--	1.300,00	7.300,00	7.558,89	7.558,89	100,00 %
143	TRANSFERÊNCIAS CORRENTES A FAMÍLIAS	374.723,58	367.420,63	362.422,50	362.422,50	100,00 %	394.460,03	417.170,03	384.892,56	384.858,99	99,99 %	747.311,17	730.534,51	710.161,36	708.899,75	99,82 %
1431	PENSÕES CIVIS	12.186,80	7.267,00	4.685,02	4.685,02	100,00 %	11.789,56	4.328,60	3.038,99	3.006,26	98,92 %	11.271,38	14.019,07	4.367,34	4.367,34	100,00 %
1433	ASSISTÊNCIA SOCIAL À POPULAÇÃO	342.052,06	341.703,65	342.661,84	342.661,84	100,00 %	362.055,99	387.864,23	372.575,83	372.575,83	100,00 %	692.384,54	691.193,40	688.064,82	686.803,21	99,82 %
1434	DEMAIS TRANSFERÊNCIAS A FAMÍLIAS	20.484,72	18.449,98	15.075,65	15.075,65	100,00 %	20.614,48	24.977,20	9.277,74	9.276,90	99,99 %	43.655,25	25.322,04	17.729,20	17.729,20	100,00 %
144	TRANSFERÊNCIAS CORRENTES AO EXTERIOR	0,00	--	0,00	0,00	--	0,00	--	0,00	0,00	--	6.000,00	--	0,00	0,00	--
16	EXERCÍCIOS FINDOS	0,00	9.309,80	9.309,80	5.225,73	56,13 %	0,00	1.862,20	1.862,20	1.858,72	99,81 %	0,00	8.057,74	8.057,74	7.986,11	99,11 %
161	RETROACTIVOS SALARIAIS	0,00	9.309,80	9.309,80	5.225,73	56,13 %	0,00	1.862,20	1.862,20	1.858,72	99,81 %	0,00	8.057,74	8.057,74	7.986,11	99,11 %

### Execução do Orçamento do Estado - 2020

Resumo da Despesa de Funcionamento, Segundo as Classificações Económica e Territorial, em Comparação com a Dotação Orçamental  
Âmbito Provincial

Posição: 31-12-2020

Classificação Económica		B - NIASSA					C - CABO DELGADO					D - NAMPULA				
Código	Descrição	Dotação Inicial	Dotação Revista	Dotação Actualizada	Realização	%	Dotação Inicial	Dotação Revista	Dotação Actualizada	Realização	%	Dotação Inicial	Dotação Revista	Dotação Actualizada	Realização	%
162	RETROACTIVOS DE BENS E SERVIÇOS	0,00	--	0,00	0,00	--	0,00	--	0,00	0,00	--	0,00	--	0,00	0,00	--
17	DEMAIS DESPESAS CORRENTES	12.721,83	11.680,85	14.642,38	14.642,38	100,00 %	13.879,69	13.879,69	13.879,69	12.301,80	88,63 %	58.624,21	58.624,21	58.624,21	54.786,45	93,45 %
170001	DOTACAO PROVISIONAL	0,00	19,17	0,00	0,00	--	0,00	--	0,00	0,00	--	0,00	--	0,00	0,00	--
2	DESPESAS DE CAPITAL	100,00	100,00	119,17	0,00	0,00 %	5.568,80	8.450,24	8.450,24	3.538,31	41,87 %	2.451,99	2.585,32	2.585,32	873,28	33,78 %
21	BENS DE CAPITAL	100,00	100,00	119,17	0,00	0,00 %	5.568,80	8.450,24	8.450,24	3.538,31	41,87 %	2.451,99	2.585,32	2.585,32	873,28	33,78 %
211	CONSTRUÇÕES	0,00	--	0,00	0,00	--	0,00	--	0,00	0,00	--	0,00	--	667,06	0,00	0,00 %
2111	CONSTRUÇÕES EM CURSO	0,00	--	0,00	0,00	--	0,00	--	0,00	0,00	--	0,00	--	667,06	0,00	0,00 %
212	MAQUINARIA EQUIPAMENTOS E MOBILIÁRIOS	100,00	100,00	119,17	0,00	0,00 %	5.381,06	7.662,50	7.662,50	3.417,92	44,61 %	2.326,41	2.459,74	1.918,26	873,28	45,52 %
213	MEIOS DE TRANSPORTE	0,00	--	0,00	0,00	--	46,32	46,32	46,32	41,69	90,00 %	125,58	125,58	0,00	0,00	--
214	DEMAIS BENS DE CAPITAL	0,00	--	0,00	0,00	--	141,42	741,42	741,42	78,70	10,61 %	0,00	--	0,00	0,00	--
<b>Total</b>		1.991.804,21	2.051.825,74	2.123.824,75	2.118.906,44	99,77 %	2.492.425,49	2.498.332,03	2.381.036,30	2.373.982,27	99,70 %	3.619.256,38	3.877.239,79	3.831.370,98	3.822.864,03	99,78 %

## Execução do Orçamento do Estado - 2020

Resumo da Despesa de Funcionamento, Segundo as Classificações Económica e Territorial, em Comparação com a Dotação Orçamental  
Âmbito Provincial

Posição: 31-12-2020

Classificação Económica		E - ZAMBEZIA					F - TETE					G - MANICA				
Código	Descrição	Dotação Inicial	Dotação Revista	Dotação Atualizada	Realização	%	Dotação Inicial	Dotação Revista	Dotação Atualizada	Realização	%	Dotação Inicial	Dotação Revista	Dotação Atualizada	Realização	%
1	DESPESAS CORRENTES	2.763.859,76	2.817.816,00	2.797.536,26	2.791.211,28	99,77 %	2.308.406,98	2.571.196,08	2.325.385,85	2.312.893,80	99,46 %	2.053.828,73	2.133.710,85	2.354.751,62	2.314.073,40	98,27 %
11	PESSOAL	1.558.082,66	1.628.523,73	1.644.200,82	1.644.186,01	100,00 %	1.258.093,73	1.490.781,34	1.299.751,64	1.299.591,55	99,99 %	1.355.092,01	1.456.280,54	1.658.365,90	1.638.977,90	98,83 %
111	SALÁRIOS E REMUNERAÇÕES	1.380.925,39	1.460.219,89	1.508.341,56	1.508.334,83	100,00 %	1.127.318,98	1.373.811,75	1.211.278,05	1.211.267,95	100,00 %	1.233.552,39	1.351.877,51	1.557.786,85	1.552.777,18	99,68 %
1111	PESSOAL CIVIL	1.380.925,39	1.460.219,89	1.508.341,56	1.508.334,83	100,00 %	1.127.318,98	1.373.811,75	1.211.278,05	1.211.267,95	100,00 %	1.233.552,39	1.351.877,51	1.557.786,85	1.552.777,18	99,68 %
112	DEMAIS DESPESAS COM	177.157,27	168.303,84	135.859,26	135.851,17	99,99 %	130.774,75	116.969,59	88.473,59	88.323,59	99,83 %	121.539,62	104.403,03	100.579,05	86.200,73	85,70 %
1121	PESSOAL CIVIL	177.157,27	168.303,84	135.859,26	135.851,17	99,99 %	130.774,75	116.969,59	88.473,59	88.323,59	99,83 %	121.539,62	104.403,03	100.579,05	86.200,73	85,70 %
1122	PESSOAL MILITAR	0,00	--	0,00	0,00	--	0,00	--	0,00	0,00	--	0,00	--	0,00	0,00	--
12	BENS E SERVIÇOS	599.854,74	621.970,11	607.746,05	607.196,45	99,91 %	422.746,02	436.980,57	405.830,76	405.035,94	99,80 %	289.597,65	288.688,55	312.688,15	308.020,79	98,51 %
121	BENS	322.320,43	323.219,22	313.090,63	312.961,85	99,96 %	203.721,13	223.671,85	212.301,93	211.841,30	99,78 %	162.405,08	167.331,48	188.027,57	184.840,11	98,30 %
122	SERVIÇOS	277.534,31	298.750,89	294.655,43	294.234,60	99,86 %	219.024,89	213.308,72	193.528,83	193.194,64	99,83 %	127.192,57	121.357,07	124.660,58	123.180,67	98,81 %
14	TRANSFERÊNCIAS CORRENTES	564.509,02	525.017,18	503.284,40	503.245,15	99,99 %	594.829,13	608.301,31	584.351,98	584.166,98	99,97 %	387.707,96	366.179,72	361.135,52	355.091,41	98,33 %
141	TRANSFERÊNCIAS CORRENTES A ADMINISTRAÇÕES PÚBLICAS	0,00	--	0,00	0,00	--	500,00	--	0,00	0,00	--	400,00	100,00	100,00	0,00	0,00 %
141001	TRANSFERÊNCIAS CORRENTES A INSTITUIÇÕES AUTÓNOMAS	0,00	--	0,00	0,00	--	0,00	--	0,00	0,00	--	0,00	--	0,00	0,00	--
141003	DIREITOS ADUANEIROS CORRENTES	0,00	--	0,00	0,00	--	0,00	--	0,00	0,00	--	100,00	100,00	100,00	0,00	0,00 %
141099	OUTRAS TRANSFERÊNCIAS CORRENTES A	0,00	--	0,00	0,00	--	500,00	--	0,00	0,00	--	300,00	--	0,00	0,00	--
142	TRANSFERÊNCIAS CORRENTES A ADMINISTRAÇÕES PRIVADAS	0,00	--	0,00	0,00	--	0,00	--	0,00	0,00	--	1.449,50	--	0,00	0,00	--
142001	TRANSFERÊNCIAS CORRENTES A PARTIDOS POLÍTICOS	0,00	--	0,00	0,00	--	0,00	--	0,00	0,00	--	0,00	--	0,00	0,00	--
142099	OUTRAS TRANSFERÊNCIAS CORRENTES A	0,00	--	0,00	0,00	--	0,00	--	0,00	0,00	--	1.449,50	--	0,00	0,00	--
143	TRANSFERÊNCIAS CORRENTES A FAMÍLIAS	564.509,02	525.017,18	503.284,40	503.245,15	99,99 %	594.329,13	608.301,31	584.351,98	584.166,98	99,97 %	385.858,46	366.079,72	361.035,52	355.091,41	98,35 %
1431	PENSÕES CIVIS	10.000,00	2.898,99	2.824,74	2.824,74	100,00 %	10.530,00	9.132,91	1.960,79	1.775,79	90,57 %	10.020,00	3.147,50	2.802,49	2.738,52	97,72 %
1433	ASSISTÊNCIA SOCIAL À POPULAÇÃO	486.042,00	486.042,00	484.899,20	484.899,20	100,00 %	504.144,49	559.010,24	565.409,91	565.409,91	100,00 %	347.540,95	343.294,39	342.806,96	342.706,59	99,97 %
1434	DEMAIS TRANSFERÊNCIAS A FAMÍLIAS	68.467,02	36.076,19	15.560,45	15.521,20	99,75 %	79.654,64	40.158,17	16.981,27	16.981,27	100,00 %	28.297,51	19.637,84	15.426,07	9.646,29	62,53 %
144	TRANSFERÊNCIAS CORRENTES AO EXTERIOR	0,00	--	0,00	0,00	--	0,00	--	0,00	0,00	--	0,00	--	0,00	0,00	--
16	EXERCÍCIOS FINDOS	0,00	541,65	541,65	491,67	90,77 %	0,00	2.394,75	2.713,38	2.698,14	99,44 %	0,00	1.130,94	1.130,94	700,25	61,92 %
161	RETROACTIVOS SALARIAIS	0,00	541,65	541,65	491,67	90,77 %	0,00	2.394,75	2.713,38	2.698,14	99,44 %	0,00	1.130,94	1.130,94	700,25	61,92 %



### Execução do Orçamento do Estado - 2020

Resumo da Despesa de Funcionamento, Segundo as Classificações Económica e Territorial, em Comparação com a Dotação Orçamental  
Âmbito Provincial

Posição: 31-12-2020

Classificação Económica		E - ZAMBEZIA					F - TETE					G - MANICA				
Código	Descrição	Dotação Inicial	Dotação Revista	Dotação Actualizada	Realização	%	Dotação Inicial	Dotação Revista	Dotação Actualizada	Realização	%	Dotação Inicial	Dotação Revista	Dotação Actualizada	Realização	%
162	RETROACTIVOS DE BENS E SERVIÇOS	0,00	--	0,00	0,00	--	0,00	--	0,00	0,00	--	0,00	--	0,00	0,00	--
17	DEMAIS DESPESAS CORRENTES	41.413,34	41.763,34	41.763,34	36.092,00	86,42 %	32.738,10	32.738,10	32.738,10	21.401,20	65,37 %	21.431,11	21.431,11	21.431,11	11.283,05	52,65 %
170001	DOTACAO PROVISIONAL	0,00	--	0,00	0,00	--	0,00	--	0,00	0,00	--	0,00	--	0,00	0,00	--
2	DESPESAS DE CAPITAL	3.034,12	3.109,12	3.109,12	73,07	2,35 %	40.910,08	33.736,72	33.736,72	11.007,80	32,63 %	5.799,48	3.893,19	3.893,19	3.516,25	90,32 %
21	BENS DE CAPITAL	3.034,12	3.109,12	3.109,12	73,07	2,35 %	40.910,08	33.736,72	33.736,72	11.007,80	32,63 %	5.799,48	3.893,19	3.893,19	3.516,25	90,32 %
211	CONSTRUÇÕES	0,00	--	0,00	0,00	--	0,00	600,00	600,00	600,00	100,00 %	0,00	--	0,00	0,00	--
2111	CONSTRUÇÕES EM CURSO	0,00	--	0,00	0,00	--	0,00	600,00	600,00	600,00	100,00 %	0,00	--	0,00	0,00	--
212	MAQUINARIA EQUIPAMENTOS E MOBILIÁRIOS	1.534,12	1.609,12	1.609,12	73,07	4,54 %	12.521,51	17.397,94	17.397,94	10.213,80	58,71 %	3.338,35	3.371,68	3.371,68	3.215,12	95,36 %
213	MEIOS DE TRANSPORTE	1.500,00	1.500,00	1.500,00	0,00	0,00 %	17.596,40	7.008,90	7.008,90	194,00	2,77 %	1.160,00	220,38	220,38	0,00	0,00 %
214	DEMAIS BENS DE CAPITAL	0,00	--	0,00	0,00	--	10.792,17	8.729,89	8.729,89	0,00	0,00 %	1.301,13	301,13	301,13	301,13	100,00 %
<b>Total</b>		2.766.893,88	2.820.925,12	2.800.645,38	2.791.284,35	99,67 %	2.349.317,06	2.604.932,80	2.359.122,58	2.323.901,60	98,51 %	2.059.628,21	2.137.604,04	2.358.644,81	2.317.589,65	98,26 %

## Execução do Orçamento do Estado - 2020

Resumo da Despesa de Funcionamento, Segundo as Classificações Económica e Territorial, em Comparação com a Dotação Orçamental  
Âmbito Provincial

Posição: 31-12-2020

Classificação Económica		H - SOFALA					I - INHAMBANE					J - GAZA				
Código	Descrição	Dotação Inicial	Dotação Revista	Dotação Actualizada	Realização	%	Dotação Inicial	Dotação Revista	Dotação Actualizada	Realização	%	Dotação Inicial	Dotação Revista	Dotação Actualizada	Realização	%
1	DESPESAS CORRENTES	4.177.325,67	4.299.313,61	3.853.699,08	3.844.037,58	99,75 %	2.163.592,58	2.175.688,91	2.172.530,80	2.162.005,91	99,52 %	2.665.682,76	2.493.955,62	2.267.885,32	2.259.775,68	99,64 %
11	PESSOAL	3.091.099,19	3.112.142,59	2.767.917,91	2.761.552,84	99,77 %	1.174.664,69	1.217.830,00	1.242.707,53	1.242.439,62	99,98 %	1.650.954,79	1.429.682,20	1.252.170,95	1.251.629,11	99,96 %
111	SALÁRIOS E REMUNERAÇÕES	2.911.088,24	2.933.374,98	2.643.712,99	2.637.484,83	99,76 %	939.835,35	1.033.198,23	1.065.250,23	1.064.982,33	99,97 %	1.559.389,40	1.349.026,71	1.168.808,78	1.168.803,78	100,00 %
1111	PESSOAL CIVIL	2.911.088,24	2.933.374,98	2.643.712,99	2.637.484,83	99,76 %	939.835,35	1.033.198,23	1.065.250,23	1.064.982,33	99,97 %	1.559.389,40	1.349.026,71	1.168.808,78	1.168.803,78	100,00 %
112	DEMAIS DESPESAS COM	180.010,95	178.767,60	124.204,91	124.068,01	99,89 %	234.829,34	184.631,77	177.457,30	177.457,30	100,00 %	91.565,39	80.655,49	83.362,17	82.825,33	99,36 %
1121	PESSOAL CIVIL	180.010,95	178.767,60	124.204,91	124.068,01	99,89 %	234.829,34	184.631,77	177.457,30	177.457,30	100,00 %	91.565,39	80.655,49	83.362,17	82.825,33	99,36 %
1122	PESSOAL MILITAR	0,00	--	0,00	0,00	--	0,00	--	0,00	0,00	--	0,00	--	0,00	0,00	--
12	BENS E SERVIÇOS	620.638,18	755.981,69	686.181,96	685.441,52	99,89 %	558.338,78	537.162,00	538.008,99	536.943,73	99,80 %	488.660,69	513.252,97	491.437,88	490.971,44	99,91 %
121	BENS	309.268,69	393.895,28	379.959,57	379.832,86	99,97 %	301.326,35	303.082,05	292.746,03	292.316,09	99,85 %	262.328,99	278.355,52	284.107,67	283.854,35	99,91 %
122	SERVIÇOS	311.369,49	362.086,41	306.222,40	305.608,66	99,80 %	257.012,43	234.079,95	245.262,96	244.627,64	99,74 %	226.331,70	234.897,46	207.330,21	207.117,09	99,90 %
14	TRANSFERÊNCIAS CORRENTES	451.395,36	406.704,56	367.992,02	367.927,33	99,98 %	412.925,37	392.453,25	363.386,36	363.356,14	99,99 %	520.423,16	529.960,35	503.406,09	503.171,30	99,95 %
141	TRANSFERÊNCIAS CORRENTES A ADMINISTRAÇÕES PÚBLICAS	3.240,00	20,00	0,00	0,00	--	4.957,01	203,67	203,67	203,67	100,00 %	320,00	949,43	789,27	789,27	100,00 %
141001	TRANSFERÊNCIAS CORRENTES A INSTITUIÇÕES AUTÓNOMAS	0,00	--	0,00	0,00	--	2.053,28	203,67	203,67	203,67	100,00 %	0,00	--	0,00	0,00	--
141003	DIREITOS ADUANEIROS CORRENTES	140,00	20,00	0,00	0,00	--	0,00	--	0,00	0,00	--	0,00	--	0,00	0,00	--
141099	OUTRAS TRANSFERÊNCIAS CORRENTES A	3.100,00	--	0,00	0,00	--	2.903,73	--	0,00	0,00	--	320,00	949,43	789,27	789,27	100,00 %
142	TRANSFERÊNCIAS CORRENTES A ADMINISTRAÇÕES PRIVADAS	0,00	--	0,00	0,00	--	10.527,99	4.427,01	4.237,00	4.237,00	100,00 %	0,00	--	0,00	0,00	--
142001	TRANSFERÊNCIAS CORRENTES A PARTIDOS POLÍTICOS	0,00	--	0,00	0,00	--	0,00	190,01	0,00	0,00	--	0,00	--	0,00	0,00	--
142099	OUTRAS TRANSFERÊNCIAS CORRENTES A	0,00	--	0,00	0,00	--	10.527,99	4.237,00	4.237,00	4.237,00	100,00 %	0,00	--	0,00	0,00	--
143	TRANSFERÊNCIAS CORRENTES A FAMÍLIAS	448.155,36	406.684,56	367.992,02	367.927,33	99,98 %	397.440,37	387.822,57	358.945,68	358.915,46	99,99 %	520.103,16	529.010,91	502.616,82	502.382,04	99,95 %
1431	PENSÕES CIVIS	12.999,97	7.018,85	3.649,18	3.649,18	100,00 %	10.000,00	4.893,73	1.166,41	1.166,41	100,00 %	12.260,00	10.007,78	2.131,56	2.131,56	100,00 %
1433	ASSISTÊNCIA SOCIAL À POPULAÇÃO	360.354,76	360.043,54	347.067,40	347.043,40	99,99 %	349.138,52	353.475,94	343.697,61	343.697,55	100,00 %	471.478,09	490.541,04	481.231,51	481.216,73	100,00 %
1434	DEMAIS TRANSFERÊNCIAS A FAMÍLIAS	74.800,63	39.622,18	17.275,44	17.234,75	99,76 %	38.301,85	29.452,90	14.081,66	14.051,51	99,79 %	36.365,07	28.462,09	19.253,75	19.033,75	98,86 %
144	TRANSFERÊNCIAS CORRENTES AO EXTERIOR	0,00	--	0,00	0,00	--	0,00	--	0,00	0,00	--	0,00	--	0,00	0,00	--
16	EXERCÍCIOS FINDOS	0,00	10.291,83	10.468,91	10.199,81	97,43 %	0,00	10.579,92	10.764,19	3.899,41	36,23 %	0,00	9.476,96	9.287,26	9.259,34	99,70 %
161	RETROACTIVOS SALARIAIS	0,00	10.291,83	10.468,91	10.199,81	97,43 %	0,00	10.579,92	10.764,19	3.899,41	36,23 %	0,00	9.476,96	9.287,26	9.259,34	99,70 %

### Execução do Orçamento do Estado - 2020

Resumo da Despesa de Funcionamento, Segundo as Classificações Económica e Territorial, em Comparação com a Dotação Orçamental  
Âmbito Provincial

Posição: 31-12-2020

Classificação Económica		H - SOFALA					I - INHAMBANE					J - GAZA				
Código	Descrição	Dotação Inicial	Dotação Revista	Dotação Actualizada	Realização	%	Dotação Inicial	Dotação Revista	Dotação Actualizada	Realização	%	Dotação Inicial	Dotação Revista	Dotação Actualizada	Realização	%
162	RETROACTIVOS DE BENS E SERVIÇOS	0,00	--	0,00	0,00	--	0,00	--	0,00	0,00	--	0,00	--	0,00	0,00	--
17	DEMAIS DESPESAS CORRENTES	14.192,94	14.192,94	21.138,28	18.916,09	89,49 %	17.663,74	17.663,74	17.663,74	15.367,00	87,00 %	5.644,12	11.583,14	11.583,14	4.744,49	40,96 %
170001	DOTACAO PROVISIONAL	0,00	--	0,00	0,00	--	0,00	--	0,00	0,00	--	0,00	--	0,00	0,00	--
2	DESPESAS DE CAPITAL	2.509,46	3.020,55	3.020,55	761,71	25,22 %	10.657,54	11.806,54	11.806,54	8.907,96	75,45 %	4.914,75	7.159,06	7.159,06	175,00	2,44 %
21	BENS DE CAPITAL	2.509,46	3.020,55	3.020,55	761,71	25,22 %	10.657,54	11.806,54	11.806,54	8.907,96	75,45 %	4.914,75	7.159,06	7.159,06	175,00	2,44 %
211	CONSTRUÇÕES	0,00	--	0,00	0,00	--	0,00	--	0,00	0,00	--	0,00	--	0,00	0,00	--
2111	CONSTRUÇÕES EM CURSO	0,00	--	0,00	0,00	--	0,00	--	0,00	0,00	--	0,00	--	0,00	0,00	--
212	MAQUINARIA EQUIPAMENTOS E MOBILIÁRIOS	2.509,46	2.606,96	2.606,96	761,71	29,22 %	6.957,54	8.106,54	8.106,54	6.118,67	75,48 %	4.114,75	6.359,06	7.017,39	175,00	2,49 %
213	MEIOS DE TRANSPORTE	0,00	375,00	375,00	0,00	0,00 %	3.700,00	3.700,00	3.700,00	2.789,29	75,39 %	0,00	--	0,00	0,00	--
214	DEMAIS BENS DE CAPITAL	0,00	38,59	38,59	0,00	0,00 %	0,00	--	0,00	0,00	--	800,00	800,00	141,67	0,00	0,00 %
<b>Total</b>		4.179.835,13	4.302.334,15	3.856.719,63	3.844.799,29	99,69 %	2.174.250,12	2.187.495,46	2.184.337,34	2.170.913,87	99,39 %	2.670.597,51	2.501.114,68	2.275.044,38	2.259.950,68	99,34 %

## Execução do Orçamento do Estado - 2020

Resumo da Despesa de Funcionamento, Segundo as Classificações Económica e Territorial, em Comparação com a Dotação Orçamental  
Âmbito Provincial

Posição: 31-12-2020

Classificação Económica		K - MAPUTO PROVINCIA					L - MAPUTO CIDADE					Total				
Código	Descrição	Dotação Inicial	Dotação Revista	Dotação Actualizada	Realização	%	Dotação Inicial	Dotação Revista	Dotação Actualizada	Realização	%	Dotação Inicial	Dotação Revista	Dotação Actualizada	Realização	%
1	DESPESAS CORRENTES	1.792.733,62	1.973.534,15	2.002.579,43	2.000.138,86	99,88 %	5.391.244,81	5.522.515,87	5.501.289,76	5.499.224,64	99,96 %	31.412.040,20	32.403.993,08	31.600.735,43	31.494.702,30	99,66 %
11	PESSOAL	1.265.803,30	1.384.205,45	1.430.360,08	1.430.343,99	100,00 %	4.446.855,93	4.549.569,30	4.596.375,87	4.594.926,56	99,97 %	21.191.225,16	21.754.186,32	21.402.286,60	21.373.572,07	99,87 %
111	SALÁRIOS E REMUNERAÇÕES	1.144.273,28	1.251.311,54	1.312.498,75	1.312.482,66	100,00 %	4.320.725,78	4.403.842,58	4.496.835,42	4.495.386,11	99,97 %	19.650.904,80	20.308.427,85	20.178.023,95	20.164.687,10	99,93 %
1111	PESSOAL CIVIL	1.144.273,28	1.251.311,54	1.312.498,75	1.312.482,66	100,00 %	4.320.725,78	4.403.842,58	4.496.835,42	4.495.386,11	99,97 %	19.650.904,80	20.308.427,85	20.178.023,95	20.164.687,10	99,93 %
112	DEMAIS DESPESAS COM	121.530,02	132.893,91	117.861,33	117.861,33	100,00 %	126.130,15	145.726,72	99.540,45	99.540,45	100,00 %	1.540.320,36	1.445.758,46	1.224.262,65	1.208.884,98	98,74 %
1121	PESSOAL CIVIL	120.857,79	132.221,68	117.192,33	117.192,33	100,00 %	126.130,15	145.726,72	99.540,45	99.540,45	100,00 %	1.539.392,44	1.444.830,54	1.223.363,55	1.207.985,87	98,74 %
1122	PESSOAL MILITAR	672,23	672,23	669,00	669,00	100,00 %	0,00	--	0,00	0,00	--	927,92	927,92	899,10	899,10	100,00 %
12	BENS E SERVIÇOS	340.737,86	404.903,20	396.510,57	394.256,04	99,43 %	784.313,67	812.959,26	769.818,07	769.325,99	99,94 %	5.200.154,03	5.676.539,66	5.451.452,51	5.438.067,24	99,75 %
121	BENS	176.286,34	214.718,78	212.119,45	211.433,14	99,68 %	420.446,85	433.221,00	412.720,41	412.436,14	99,93 %	2.735.988,02	3.061.921,26	3.004.327,42	2.997.964,30	99,79 %
122	SERVIÇOS	164.451,52	190.184,42	184.391,12	182.822,89	99,15 %	363.866,82	379.738,26	357.097,66	356.889,84	99,94 %	2.464.166,01	2.614.618,40	2.447.125,09	2.440.102,94	99,71 %
14	TRANSFERÊNCIAS CORRENTES	178.224,29	174.125,60	165.408,88	165.408,88	100,00 %	159.842,53	158.786,55	133.856,89	133.829,19	99,98 %	4.794.151,08	4.684.563,54	4.447.857,43	4.439.936,50	99,82 %
141	TRANSFERÊNCIAS CORRENTES A ADMINISTRAÇÕES PÚBLICAS	0,00	--	0,00	0,00	--	50,00	50,00	0,00	0,00	--	9.966,49	1.932,95	1.092,94	992,94	90,85 %
141001	TRANSFERÊNCIAS CORRENTES A INSTITUIÇÕES AUTÓNOMAS	0,00	--	0,00	0,00	--	0,00	--	0,00	0,00	--	2.082,38	232,77	203,67	203,67	100,00 %
141003	DIREITOS ADUANEIROS CORRENTES	0,00	--	0,00	0,00	--	50,00	50,00	0,00	0,00	--	760,38	640,38	100,00	0,00	0,00 %
141099	OUTRAS TRANSFERÊNCIAS CORRENTES A	0,00	--	0,00	0,00	--	0,00	--	0,00	0,00	--	7.123,73	1.059,80	789,27	789,27	100,00 %
142	TRANSFERÊNCIAS CORRENTES A ADMINISTRAÇÕES PRIVADAS	0,00	--	0,00	0,00	--	0,00	--	0,00	0,00	--	13.277,49	11.727,01	11.795,89	11.795,89	100,00 %
142001	TRANSFERÊNCIAS CORRENTES A PARTIDOS POLÍTICOS	0,00	--	0,00	0,00	--	0,00	--	0,00	0,00	--	0,00	190,01	0,00	0,00	--
142099	OUTRAS TRANSFERÊNCIAS CORRENTES A	0,00	--	0,00	0,00	--	0,00	--	0,00	0,00	--	13.277,49	11.537,00	11.795,89	11.795,89	100,00 %
143	TRANSFERÊNCIAS CORRENTES A FAMÍLIAS	178.224,29	174.117,32	165.408,88	165.408,88	100,00 %	159.792,53	158.736,55	133.856,89	133.829,19	99,98 %	4.764.907,10	4.670.895,31	4.434.968,61	4.427.147,67	99,82 %
1431	PENSÕES CIVIS	10.255,00	3.143,73	2.153,58	2.153,58	100,00 %	15.365,47	12.733,96	5.180,38	5.152,68	99,47 %	126.678,18	78.592,12	33.960,46	33.651,06	99,09 %
1433	ASSISTÊNCIA SOCIAL À POPULAÇÃO	152.944,91	152.814,99	151.399,28	151.399,28	100,00 %	106.361,84	106.361,84	102.945,79	102.945,79	100,00 %	4.174.498,15	4.272.345,26	4.222.760,17	4.221.359,34	99,97 %
1434	DEMAIS TRANSFERÊNCIAS A FAMÍLIAS	15.024,38	18.158,60	11.856,03	11.856,03	100,00 %	38.065,22	39.640,74	25.730,72	25.730,72	100,00 %	463.730,77	319.957,92	178.247,98	172.137,27	96,57 %
144	TRANSFERÊNCIAS CORRENTES AO EXTERIOR	0,00	8,27	0,00	0,00	--	0,00	--	0,00	0,00	--	6.000,00	8,27	0,00	0,00	--
16	EXERCÍCIOS FINDOS	0,00	2.106,49	2.106,49	2.106,49	100,00 %	0,00	649,81	687,98	687,98	100,00 %	0,00	56.402,09	56.930,53	45.113,65	79,24 %
161	RETROACTIVOS SALARIAIS	0,00	2.106,49	2.106,49	2.106,49	100,00 %	0,00	49,81	87,98	87,98	100,00 %	0,00	55.802,09	56.330,53	44.513,65	79,02 %

### Execução do Orçamento do Estado - 2020

Resumo da Despesa de Funcionamento, Segundo as Classificações Económica e Territorial, em Comparação com a Dotação Orçamental  
Âmbito Provincial

Posição: 31-12-2020

Classificação Económica		K - MAPUTO PROVINCIA					L - MAPUTO CIDADE					Total				
Código	Descrição	Dotação Inicial	Dotação Revista	Dotação Actualizada	Realização	%	Dotação Inicial	Dotação Revista	Dotação Actualizada	Realização	%	Dotação Inicial	Dotação Revista	Dotação Actualizada	Realização	%
162	RETROACTIVOS DE BENS E SERVIÇOS	0,00	--	0,00	0,00	--	0,00	600,00	600,00	600,00	100,00 %	0,00	600,00	600,00	600,00	100,00 %
17	DEMAIS DESPESAS CORRENTES	7.968,17	8.193,41	8.193,41	8.023,46	97,93 %	232,68	550,95	550,95	454,92	82,57 %	226.509,93	232.301,48	242.208,35	198.012,84	81,75 %
170001	DOTACAO PROVISIONAL	0,00	--	0,00	0,00	--	0,00	--	0,00	0,00	--	0,00	19,17	0,00	0,00	--
2	DESPESAS DE CAPITAL	6.532,83	6.711,89	6.711,89	3.031,54	45,17 %	5.581,00	2.887,79	8.427,79	7.610,74	90,31 %	88.060,05	83.460,43	89.019,60	39.495,65	44,37 %
21	BENS DE CAPITAL	6.532,83	6.711,89	6.711,89	3.031,54	45,17 %	5.581,00	2.887,79	8.427,79	7.610,74	90,31 %	88.060,05	83.460,43	89.019,60	39.495,65	44,37 %
211	CONSTRUÇÕES	0,00	--	0,00	0,00	--	0,00	--	0,00	0,00	--	0,00	600,00	1.267,06	600,00	47,35 %
2111	CONSTRUÇÕES EM CURSO	0,00	--	0,00	0,00	--	0,00	--	0,00	0,00	--	0,00	600,00	1.267,06	600,00	47,35 %
212	MAQUINARIA EQUIPAMENTOS E MOBILIÁRIOS	3.732,83	3.911,89	3.911,89	2.918,40	74,60 %	3.081,00	2.737,79	5.777,79	5.110,74	88,45 %	45.597,03	56.323,23	59.499,26	32.877,70	55,26 %
213	MEIOS DE TRANSPORTE	2.500,00	2.500,00	2.500,00	0,00	0,00 %	2.500,00	150,00	2.650,00	2.500,00	94,34 %	29.128,30	15.626,18	18.000,60	5.524,98	30,69 %
214	DEMAIS BENS DE CAPITAL	300,00	300,00	300,00	113,14	37,71 %	0,00	--	0,00	0,00	--	13.334,72	10.911,03	10.252,69	492,97	4,81 %
<b>Total</b>		1.799.266,45	1.980.246,04	2.009.291,33	2.003.170,40	99,70 %	5.396.825,81	5.525.403,66	5.509.717,55	5.506.835,38	99,95 %	31.500.100,25	32.487.453,52	31.689.755,03	31.534.197,95	99,51 %

**Execução do Orçamento do Estado - 2020**

Resumo da Despesa de Funcionamento, Segundo as Classificações Económica e Territorial, em Comparação com a Dotação Orçamental  
Âmbito Distrital

Posição: 31-12-2020

Classificação Económica		B - Distritos de NIASA					C - Distritos de CABO DELGADO					D - Distritos de NAMPULA				
Código	Descrição	Dotação Inicial	Dotação Revista	Dotação Actualizada	Realização	%	Dotação Inicial	Dotação Revista	Dotação Actualizada	Realização	%	Dotação Inicial	Dotação Revista	Dotação Actualizada	Realização	%
1	DESPESAS CORRENTES	3.819.860,18	3.690.326,51	4.048.954,07	4.048.779,29	100,00 %	4.051.537,29	4.119.172,97	4.273.987,66	4.273.533,36	99,99 %	9.448.053,23	9.422.848,87	9.957.824,93	9.957.542,98	100,00 %
11	PESSOAL	3.690.537,74	3.551.487,69	3.918.768,49	3.918.752,71	100,00 %	3.855.902,32	3.932.149,88	4.115.139,38	4.114.830,60	99,99 %	9.035.184,76	8.980.691,81	9.581.930,99	9.581.687,14	100,00 %
111	SALÁRIOS E REMUNERAÇÕES	3.661.814,80	3.521.917,55	3.894.817,02	3.894.817,02	100,00 %	3.823.678,67	3.901.438,83	4.083.844,83	4.083.835,93	100,00 %	8.944.105,26	8.887.297,69	9.504.016,39	9.503.973,65	100,00 %
1111	PESSOAL CIVIL	3.661.814,80	3.521.917,55	3.894.817,02	3.894.817,02	100,00 %	3.823.678,67	3.901.438,83	4.083.844,83	4.083.835,93	100,00 %	8.944.105,26	8.887.297,69	9.504.016,39	9.503.973,65	100,00 %
112	DEMAIS DESPESAS COM	28.722,94	29.570,14	23.951,47	23.935,69	99,93 %	32.223,65	30.711,05	31.294,55	30.994,66	99,04 %	91.079,50	93.394,12	77.914,61	77.713,49	99,74 %
1121	PESSOAL CIVIL	28.722,94	29.570,14	23.951,47	23.935,69	99,93 %	32.223,65	30.711,05	31.294,55	30.994,66	99,04 %	91.079,50	93.394,12	77.914,61	77.713,49	99,74 %
12	BENS E SERVIÇOS	120.523,72	125.938,40	115.245,71	115.245,71	100,00 %	187.342,26	174.965,82	146.409,18	146.369,17	99,97 %	402.861,76	421.891,07	350.860,60	350.860,60	100,00 %
121	BENS	83.981,66	87.150,03	83.828,24	83.828,24	100,00 %	125.598,03	116.016,76	104.606,59	104.566,57	99,96 %	264.507,59	276.272,74	233.358,49	233.358,49	100,00 %
122	SERVIÇOS	36.542,06	38.788,37	31.417,46	31.417,46	100,00 %	61.744,23	58.949,06	41.802,59	41.802,59	100,00 %	138.354,17	145.618,33	117.502,11	117.502,11	100,00 %
14	TRANSFERÊNCIAS CORRENTES	8.798,72	12.900,42	14.939,87	14.780,87	98,94 %	8.292,71	12.057,27	12.439,10	12.333,60	99,15 %	10.006,71	20.265,99	25.033,34	24.995,24	99,85 %
141	TRANSFERÊNCIAS CORRENTES A ADMINISTRAÇÕES PÚBLICAS	70,00	70,00	0,00	0,00	--	0,00	--	0,00	0,00	--	354,96	469,98	0,00	0,00	--
141099	OUTRAS TRANSFERÊNCIAS CORRENTES A	70,00	70,00	0,00	0,00	--	0,00	--	0,00	0,00	--	354,96	469,98	0,00	0,00	--
143	TRANSFERÊNCIAS CORRENTES A FAMÍLIAS	8.728,72	12.830,42	14.939,87	14.780,87	98,94 %	8.292,71	12.057,27	12.439,10	12.333,60	99,15 %	9.641,75	19.786,01	25.033,34	24.995,24	99,85 %
1431	PENSÕES CIVIS	150,00	2.910,65	4.387,06	4.387,06	100,00 %	2.581,21	5.906,99	7.860,52	7.860,52	100,00 %	625,45	8.227,07	15.908,23	15.901,46	99,96 %
1433	ASSISTÊNCIA SOCIAL À POPULAÇÃO	30,00	30,00	25,50	25,50	100,00 %	177,25	131,62	83,62	83,62	100,00 %	1.015,07	2.109,24	1.466,21	1.466,21	100,00 %
1434	DEMAIS TRANSFERÊNCIAS A FAMÍLIAS	8.548,72	9.889,78	10.527,32	10.368,32	98,49 %	5.534,25	6.018,66	4.494,96	4.389,46	97,65 %	8.001,23	9.449,70	7.658,90	7.627,57	99,59 %
144	TRANSFERÊNCIAS CORRENTES AO EXTERIOR	0,00	--	0,00	0,00	--	0,00	--	0,00	0,00	--	10,00	10,00	0,00	0,00	--
16	EXERCÍCIOS FINDOS	0,00	--	0,00	0,00	--	0,00	--	0,00	0,00	--	0,00	--	0,00	0,00	--
161	RETROACTIVOS SALARIAIS	0,00	--	0,00	0,00	--	0,00	--	0,00	0,00	--	0,00	--	0,00	0,00	--
17	DEMAIS DESPESAS CORRENTES	0,00	--	0,00	0,00	--	0,00	--	0,00	0,00	--	0,00	--	0,00	0,00	--
2	DESPESAS DE CAPITAL	50,00	50,00	50,00	43,75	87,50 %	13.455,52	12.806,05	12.806,05	7.349,82	57,39 %	4.625,69	5.006,71	5.006,71	2.833,30	56,59 %
21	BENS DE CAPITAL	50,00	50,00	50,00	43,75	87,50 %	13.455,52	12.806,05	12.806,05	7.349,82	57,39 %	4.625,69	5.006,71	5.006,71	2.833,30	56,59 %
211	CONSTRUÇÕES	0,00	--	0,00	0,00	--	0,00	--	0,00	0,00	--	0,00	--	365,91	0,00	0,00 %
2111	CONSTRUÇÕES EM CURSO	0,00	--	0,00	0,00	--	0,00	--	0,00	0,00	--	0,00	--	365,91	0,00	0,00 %
212	MAQUINARIA EQUIPAMENTOS E MOBILIÁRIOS	0,00	--	0,00	0,00	--	10.902,11	9.978,46	9.978,46	5.977,48	59,90 %	3.266,99	3.437,01	3.333,51	1.977,83	59,33 %

### Execução do Orçamento do Estado - 2020

Resumo da Despesa de Funcionamento, Segundo as Classificações Económica e Territorial, em Comparação com a Dotação Orçamental  
Âmbito Distrital

Posição: 31-12-2020

Classificação Económica		B - Distritos de NIASSA					C - Distritos de CABO DELGADO					D - Distritos de NAMPULA				
Código	Descrição	Dotação Inicial	Dotação Revista	Dotação Actualizada	Realização	%	Dotação Inicial	Dotação Revista	Dotação Actualizada	Realização	%	Dotação Inicial	Dotação Revista	Dotação Actualizada	Realização	%
213	MEIOS DE TRANSPORTE	50,00	50,00	50,00	43,75	87,50 %	1.645,91	1.974,42	1.974,42	1.154,04	58,45 %	1.358,70	1.508,38	1.245,97	794,15	63,74 %
214	DEMAIS BENS DE CAPITAL	0,00	--	0,00	0,00	--	907,50	853,18	853,18	218,30	25,59 %	0,00	61,32	61,32	61,32	100,00 %
<b>Total</b>		3.819.910,18	3.690.376,51	4.049.004,07	4.048.823,04	100,00 %	4.064.992,81	4.131.979,02	4.286.793,72	4.280.883,18	99,86 %	9.452.678,92	9.427.855,58	9.962.831,64	9.960.376,28	99,98 %

### Execução do Orçamento do Estado - 2020

Resumo da Despesa de Funcionamento, Segundo as Classificações Económica e Territorial, em Comparação com a Dotação Orçamental  
Âmbito Distrital

Posição: 31-12-2020

Classificação Económica		E - Distritos de ZAMBEZIA					F - Distritos de TETE					G - Distritos de MANICA				
Código	Descrição	Dotação Inicial	Dotação Revista	Dotação Actualizada	Realização	%	Dotação Inicial	Dotação Revista	Dotação Actualizada	Realização	%	Dotação Inicial	Dotação Revista	Dotação Actualizada	Realização	%
1	DESPESAS CORRENTES	10.769.682,07	10.674.643,60	11.004.049,09	11.001.069,76	99,97 %	5.061.604,74	4.909.713,53	5.002.851,91	4.998.500,31	99,91 %	5.305.150,00	5.313.513,85	5.230.362,64	5.199.635,34	99,41 %
11	PESSOAL	10.282.187,54	10.183.700,06	10.490.302,69	10.488.028,64	99,98 %	4.773.353,61	4.594.286,05	4.697.206,77	4.692.916,57	99,91 %	5.092.269,16	5.085.076,72	4.998.358,87	4.987.519,13	99,78 %
111	SALÁRIOS E REMUNERAÇÕES	10.222.682,59	10.122.654,81	10.440.727,35	10.438.453,32	99,98 %	4.717.839,23	4.534.558,22	4.651.108,26	4.647.120,27	99,91 %	5.044.477,99	5.035.746,49	4.954.887,31	4.947.688,48	99,85 %
1111	PESSOAL CIVIL	10.222.682,59	10.122.654,81	10.440.727,35	10.438.453,32	99,98 %	4.717.839,23	4.534.558,22	4.651.108,26	4.647.120,27	99,91 %	5.044.477,99	5.035.746,49	4.954.887,31	4.947.688,48	99,85 %
112	DEMAIS DESPESAS COM	59.504,95	61.045,24	49.575,34	49.575,31	100,00 %	55.514,38	59.727,83	46.098,51	45.796,30	99,34 %	47.791,17	49.330,23	43.471,56	39.830,65	91,62 %
1121	PESSOAL CIVIL	59.504,95	61.045,24	49.575,34	49.575,31	100,00 %	55.514,38	59.727,83	46.098,51	45.796,30	99,34 %	47.791,17	49.330,23	43.471,56	39.830,65	91,62 %
12	BENS E SERVIÇOS	455.197,25	450.683,53	468.922,93	468.836,23	99,98 %	277.591,81	289.192,02	260.883,51	260.883,51	100,00 %	202.850,52	211.307,41	213.007,19	194.577,88	91,35 %
121	BENS	300.021,39	293.091,17	324.761,91	324.761,91	100,00 %	189.185,76	199.240,48	183.625,64	183.625,64	100,00 %	138.670,39	144.821,93	152.923,75	140.233,29	91,70 %
122	SERVIÇOS	155.175,86	157.592,36	144.161,02	144.074,32	99,94 %	88.406,05	89.951,54	77.257,86	77.257,86	100,00 %	64.180,13	66.485,48	60.083,44	54.344,59	90,45 %
14	TRANSFERÊNCIAS CORRENTES	32.297,28	40.110,02	44.673,47	44.204,90	98,95 %	10.659,32	25.073,18	43.599,36	43.537,95	99,86 %	10.030,32	17.129,72	18.996,57	17.538,33	92,32 %
141	TRANSFERÊNCIAS CORRENTES A ADMINISTRAÇÕES PÚBLICAS	0,00	--	0,00	0,00	--	0,00	--	0,00	0,00	--	124,94	135,32	10,38	0,00	0,00 %
141099	OUTRAS TRANSFERÊNCIAS CORRENTES A	0,00	--	0,00	0,00	--	0,00	--	0,00	0,00	--	124,94	135,32	10,38	0,00	0,00 %
143	TRANSFERÊNCIAS CORRENTES A FAMÍLIAS	32.297,28	40.110,02	44.673,47	44.204,90	98,95 %	10.659,32	25.073,18	43.599,36	43.537,95	99,86 %	9.905,38	16.994,40	18.986,20	17.538,33	92,37 %
1431	PENSÕES CIVIS	0,00	7.101,01	23.810,44	23.747,55	99,74 %	381,95	6.697,31	9.919,71	9.919,71	100,00 %	276,11	7.131,61	9.226,49	8.462,53	91,72 %
1433	ASSISTÊNCIA SOCIAL À POPULAÇÃO	0,00	22,50	22,50	22,50	100,00 %	1.939,76	6.059,67	22.122,69	22.122,62	100,00 %	218,23	218,23	185,50	185,50	100,00 %
1434	DEMAIS TRANSFERÊNCIAS A FAMÍLIAS	32.297,28	32.986,50	20.840,54	20.434,85	98,05 %	8.337,61	12.316,19	11.556,96	11.495,62	99,47 %	9.411,04	9.644,56	9.574,21	8.890,30	92,86 %
144	TRANSFERÊNCIAS CORRENTES AO EXTERIOR	0,00	--	0,00	0,00	--	0,00	--	0,00	0,00	--	0,00	--	0,00	0,00	--
16	EXERCÍCIOS FINDOS	0,00	--	0,00	0,00	--	0,00	1.162,28	1.162,28	1.162,28	100,00 %	0,00	--	0,00	0,00	--
161	RETROACTIVOS SALARIAIS	0,00	--	0,00	0,00	--	0,00	1.162,28	1.162,28	1.162,28	100,00 %	0,00	--	0,00	0,00	--
17	DEMAIS DESPESAS CORRENTES	0,00	150,00	150,00	0,00	0,00 %	0,00	--	0,00	0,00	--	0,00	--	0,00	0,00	--
2	DESPESAS DE CAPITAL	139,20	150,00	150,00	100,00	66,67 %	4.989,32	5.132,08	5.132,08	3.433,17	66,90 %	4.061,35	4.125,57	4.125,57	3.488,74	84,56 %
21	BENS DE CAPITAL	139,20	150,00	150,00	100,00	66,67 %	4.989,32	5.132,08	5.132,08	3.433,17	66,90 %	4.061,35	4.125,57	4.125,57	3.488,74	84,56 %
211	CONSTRUÇÕES	0,00	--	0,00	0,00	--	0,00	--	0,00	0,00	--	0,00	--	0,00	0,00	--
2111	CONSTRUÇÕES EM CURSO	0,00	--	0,00	0,00	--	0,00	--	0,00	0,00	--	0,00	--	0,00	0,00	--
212	MAQUINARIA EQUIPAMENTOS E MOBILIÁRIOS	139,20	150,00	150,00	100,00	66,67 %	1.763,90	1.856,66	1.856,66	1.284,29	69,17 %	2.847,39	2.911,61	2.911,61	2.672,14	91,78 %



### Execução do Orçamento do Estado - 2020

Resumo da Despesa de Funcionamento, Segundo as Classificações Económica e Territorial, em Comparação com a Dotação Orçamental  
Âmbito Distrital

Posição: 31-12-2020

Classificação Económica		E - Distritos de ZAMBEZIA					F - Distritos de TETE					G - Distritos de MANICA				
Código	Descrição	Dotação Inicial	Dotação Revista	Dotação Actualizada	Realização	%	Dotação Inicial	Dotação Revista	Dotação Actualizada	Realização	%	Dotação Inicial	Dotação Revista	Dotação Actualizada	Realização	%
213	MEIOS DE TRANSPORTE	0,00	--	0,00	0,00	--	3.225,42	3.225,42	3.225,42	2.148,88	66,62 %	1.213,96	1.213,96	1.213,96	816,61	67,27 %
214	DEMAIS BENS DE CAPITAL	0,00	--	0,00	0,00	--	0,00	50,00	50,00	0,00	0,00 %	0,00	--	0,00	0,00	--
<b>Total</b>		10.769.821,27	10.674.793,60	11.004.199,09	11.001.169,76	99,97 %	5.066.594,06	4.914.845,61	5.007.983,99	5.001.933,48	99,88 %	5.309.211,35	5.317.639,42	5.234.488,21	5.203.124,08	99,40 %

### Execução do Orçamento do Estado - 2020

Resumo da Despesa de Funcionamento, Segundo as Classificações Económica e Territorial, em Comparação com a Dotação Orçamental  
Âmbito Distrital

Posição: 31-12-2020

Classificação Económica		H - Distritos de SOFALA					I - Distritos de INHAMBANE					J - Distritos de GAZA				
Código	Descrição	Dotação Inicial	Dotação Revista	Dotação Actualizada	Realização	%	Dotação Inicial	Dotação Revista	Dotação Actualizada	Realização	%	Dotação Inicial	Dotação Revista	Dotação Actualizada	Realização	%
1	DESPESAS CORRENTES	4.327.155,97	4.472.080,22	4.875.573,31	4.871.668,63	99,92 %	5.509.057,62	5.519.536,98	5.824.733,34	5.824.312,04	99,99 %	3.902.593,60	4.495.079,69	4.783.756,77	4.782.684,17	99,98 %
11	PESSOAL	4.116.199,86	4.246.294,68	4.607.102,95	4.605.710,43	99,97 %	5.081.723,33	5.083.533,77	5.425.987,08	5.425.897,82	100,00 %	3.568.170,43	4.102.268,30	4.427.240,91	4.426.222,80	99,98 %
111	SALÁRIOS E REMUNERAÇÕES	4.076.258,03	4.204.807,96	4.574.322,25	4.572.930,19	99,97 %	4.994.738,83	4.995.399,06	5.356.043,26	5.355.953,99	100,00 %	3.510.269,78	4.044.678,83	4.386.940,35	4.385.934,24	99,98 %
1111	PESSOAL CIVIL	4.076.258,03	4.204.807,96	4.574.322,25	4.572.930,19	99,97 %	4.994.738,83	4.995.399,06	5.356.043,26	5.355.953,99	100,00 %	3.510.269,78	4.044.678,83	4.386.940,35	4.385.934,24	99,98 %
112	DEMAIS DESPESAS COM	39.941,83	41.486,72	32.780,70	32.780,24	100,00 %	86.984,50	88.134,70	69.943,83	69.943,83	100,00 %	57.900,65	57.589,47	40.300,56	40.288,56	99,97 %
1121	PESSOAL CIVIL	39.941,83	41.486,72	32.780,70	32.780,24	100,00 %	86.984,50	88.134,70	69.943,83	69.943,83	100,00 %	57.900,65	57.589,47	40.300,56	40.288,56	99,97 %
12	BENS E SERVIÇOS	203.247,74	214.000,82	244.440,60	244.333,98	99,96 %	411.310,68	414.791,06	375.687,61	375.547,58	99,96 %	323.839,75	376.774,06	340.940,94	340.940,94	100,00 %
121	BENS	130.209,24	136.958,38	169.331,64	169.286,64	99,97 %	276.412,74	274.849,06	263.043,25	262.993,25	99,98 %	188.418,11	223.861,79	213.933,25	213.933,25	100,00 %
122	SERVIÇOS	73.038,50	77.042,44	75.108,96	75.047,34	99,92 %	134.897,94	139.942,00	112.644,36	112.554,33	99,92 %	135.421,64	152.912,26	127.007,69	127.007,69	100,00 %
14	TRANSFERÊNCIAS CORRENTES	7.708,37	11.784,73	20.240,19	20.191,18	99,76 %	16.023,61	21.212,16	21.746,04	21.554,04	99,12 %	10.583,42	16.037,33	15.574,92	15.520,42	99,65 %
141	TRANSFERÊNCIAS CORRENTES A ADMINISTRAÇÕES PÚBLICAS	0,00	--	0,00	0,00	--	0,00	--	0,00	0,00	--	655,21	420,00	0,00	0,00	--
141099	OUTRAS TRANSFERÊNCIAS CORRENTES A	0,00	--	0,00	0,00	--	0,00	--	0,00	0,00	--	655,21	420,00	0,00	0,00	--
143	TRANSFERÊNCIAS CORRENTES A FAMÍLIAS	7.708,37	11.784,73	20.240,19	20.191,18	99,76 %	16.023,61	21.212,16	21.746,04	21.554,04	99,12 %	9.928,21	15.617,33	15.574,92	15.520,42	99,65 %
1431	PENSÕES CIVIS	0,00	3.362,86	9.896,46	9.881,55	99,85 %	0,00	3.585,76	8.624,50	8.624,50	100,00 %	378,16	2.891,96	7.420,64	7.420,64	100,00 %
1433	ASSISTÊNCIA SOCIAL À POPULAÇÃO	380,53	380,53	323,36	323,36	100,00 %	0,00	--	0,00	0,00	--	0,00	--	0,00	0,00	--
1434	DEMAIS TRANSFERÊNCIAS A FAMÍLIAS	7.327,84	8.041,34	10.020,37	9.986,27	99,66 %	16.023,61	17.626,40	13.121,54	12.929,54	98,54 %	9.550,05	12.725,38	8.154,28	8.099,78	99,33 %
144	TRANSFERÊNCIAS CORRENTES AO EXTERIOR	0,00	--	0,00	0,00	--	0,00	--	0,00	0,00	--	0,00	--	0,00	0,00	--
16	EXERCÍCIOS FINDOS	0,00	--	0,00	0,00	--	0,00	--	1.312,61	1.312,61	100,00 %	0,00	--	0,00	0,00	--
161	RETROACTIVOS SALARIAIS	0,00	--	0,00	0,00	--	0,00	--	1.312,61	1.312,61	100,00 %	0,00	--	0,00	0,00	--
17	DEMAIS DESPESAS CORRENTES	0,00	--	3.789,57	1.433,05	37,82 %	0,00	--	0,00	0,00	--	0,00	--	0,00	0,00	--
2	DESPESAS DE CAPITAL	3.311,64	3.549,78	3.549,78	2.591,07	72,99 %	5.860,75	5.995,00	5.995,00	2.140,58	35,71 %	10.885,62	26.894,99	26.894,99	5.099,46	18,96 %
21	BENS DE CAPITAL	3.311,64	3.549,78	3.549,78	2.591,07	72,99 %	5.860,75	5.995,00	5.995,00	2.140,58	35,71 %	10.885,62	26.894,99	26.894,99	5.099,46	18,96 %
211	CONSTRUÇÕES	0,00	--	0,00	0,00	--	0,00	--	0,00	0,00	--	0,00	--	0,00	0,00	--
2111	CONSTRUÇÕES EM CURSO	0,00	--	0,00	0,00	--	0,00	--	0,00	0,00	--	0,00	--	0,00	0,00	--
212	MAQUINARIA EQUIPAMENTOS E MOBILIÁRIOS	2.968,22	3.156,36	3.156,36	2.488,13	78,83 %	5.860,75	5.995,00	5.995,00	2.140,58	35,71 %	10.835,62	25.421,77	25.421,77	5.099,46	20,06 %

### Execução do Orçamento do Estado - 2020

Resumo da Despesa de Funcionamento, Segundo as Classificações Económica e Territorial, em Comparação com a Dotação Orçamental  
Âmbito Distrital

Posição: 31-12-2020

Classificação Económica		H - Distritos de SOFALA					I - Distritos de INHAMBANE					J - Distritos de GAZA				
Código	Descrição	Dotação Inicial	Dotação Revista	Dotação Actualizada	Realização	%	Dotação Inicial	Dotação Revista	Dotação Actualizada	Realização	%	Dotação Inicial	Dotação Revista	Dotação Actualizada	Realização	%
213	MEIOS DE TRANSPORTE	180,00	230,00	230,00	50,00	21,74 %	0,00	--	0,00	0,00	--	0,00	1.373,22	1.373,22	0,00	0,00 %
214	DEMAIS BENS DE CAPITAL	163,42	163,42	163,42	52,94	32,40 %	0,00	--	0,00	0,00	--	50,00	100,00	100,00	0,00	0,00 %
<b>Total</b>		4.330.467,61	4.475.630,00	4.879.123,09	4.874.259,70	99,90 %	5.514.918,37	5.525.531,98	5.830.728,34	5.826.452,62	99,93 %	3.913.479,22	4.521.974,68	4.810.651,76	4.787.783,63	99,52 %

## Execução do Orçamento do Estado - 2020

Resumo da Despesa de Funcionamento, Segundo as Classificações Económica e Territorial, em Comparação com a Dotação Orçamental  
Âmbito Distrital

Posição: 31-12-2020

Classificação Económica		K - Distritos de MAPUTO PROVINCIA					Total				
Código	Descrição	Dotação Inicial	Dotação Revista	Dotação Actualizada	Realização	%	Dotação Inicial	Dotação Revista	Dotação Actualizada	Realização	%
1	DESPESAS CORRENTES	5.238.508,31	5.211.291,61	5.238.184,43	5.236.859,17	99,97 %	57.433.203,01	57.828.207,84	60.240.278,16	60.194.585,05	99,92 %
11	PESSOAL	4.890.676,31	4.871.922,64	4.954.551,82	4.953.316,09	99,98 %	54.386.205,06	54.631.411,59	57.216.589,96	57.194.881,93	99,96 %
111	SALÁRIOS E REMUNERAÇÕES	4.808.926,84	4.786.314,51	4.883.553,84	4.882.318,11	99,97 %	53.804.792,02	54.034.813,95	56.730.260,85	56.713.025,22	99,97 %
1111	PESSOAL CIVIL	4.808.926,84	4.786.314,51	4.883.553,84	4.882.318,11	99,97 %	53.804.792,02	54.034.813,95	56.730.260,85	56.713.025,22	99,97 %
112	DEMAIS DESPESAS COM	81.749,47	85.608,14	70.997,98	70.997,98	100,00 %	581.413,04	596.597,64	486.329,11	481.856,71	99,08 %
1121	PESSOAL CIVIL	81.749,47	85.608,14	70.997,98	70.997,98	100,00 %	581.413,04	596.597,64	486.329,11	481.856,71	99,08 %
12	BENS E SERVIÇOS	340.086,96	325.839,61	268.359,11	268.309,57	99,98 %	2.924.852,45	3.005.383,79	2.784.757,37	2.765.905,16	99,32 %
121	BENS	217.497,01	214.113,10	182.114,41	182.086,79	99,98 %	1.914.501,92	1.966.375,43	1.911.527,18	1.898.674,08	99,33 %
122	SERVIÇOS	122.589,95	111.726,51	86.244,70	86.222,79	99,97 %	1.010.350,53	1.039.008,36	873.230,20	867.231,08	99,31 %
14	TRANSFERÊNCIAS CORRENTES	7.745,04	13.529,36	15.273,50	15.233,50	99,74 %	122.145,50	190.100,18	232.516,36	229.890,02	98,87 %
141	TRANSFERÊNCIAS CORRENTES A ADMINISTRAÇÕES PÚBLICAS	0,00	--	0,00	0,00	--	1.205,11	1.095,30	10,38	0,00	0,00 %
141099	OUTRAS TRANSFERÊNCIAS CORRENTES A	0,00	--	0,00	0,00	--	1.205,11	1.095,30	10,38	0,00	0,00 %
143	TRANSFERÊNCIAS CORRENTES A FAMÍLIAS	7.745,04	13.529,36	15.273,50	15.233,50	99,74 %	120.930,39	188.994,88	232.505,99	229.890,02	98,87 %
1431	PENSÕES CIVIS	10,00	3.602,41	8.765,81	8.765,81	100,00 %	4.402,88	51.417,63	105.819,85	104.971,32	99,20 %
1433	ASSISTÊNCIA SOCIAL À POPULAÇÃO	0,00	--	0,00	0,00	--	3.760,84	8.951,79	24.229,38	24.229,31	100,00 %
1434	DEMAIS TRANSFERÊNCIAS A FAMÍLIAS	7.735,04	9.926,95	6.507,69	6.467,69	99,39 %	112.766,67	128.625,47	102.456,76	100.689,40	98,28 %
144	TRANSFERÊNCIAS CORRENTES AO EXTERIOR	0,00	--	0,00	0,00	--	10,00	10,00	0,00	0,00	--
16	EXERCÍCIOS FINDOS	0,00	--	0,00	0,00	--	0,00	1.162,28	2.474,89	2.474,89	100,00 %
161	RETROACTIVOS SALARIAIS	0,00	--	0,00	0,00	--	0,00	1.162,28	2.474,89	2.474,89	100,00 %
17	DEMAIS DESPESAS CORRENTES	0,00	--	0,00	0,00	--	0,00	150,00	3.939,57	1.433,05	36,38 %
2	DESPESAS DE CAPITAL	20.369,23	21.220,01	19.220,01	6.859,61	35,69 %	67.748,32	84.930,19	82.930,19	33.939,50	40,92 %
21	BENS DE CAPITAL	20.369,23	21.220,01	19.220,01	6.859,61	35,69 %	67.748,32	84.930,19	82.930,19	33.939,50	40,92 %
211	CONSTRUÇÕES	0,00	--	0,00	0,00	--	0,00	--	365,91	0,00	0,00 %
2111	CONSTRUÇÕES EM CURSO	0,00	--	0,00	0,00	--	0,00	--	365,91	0,00	0,00 %
212	MAQUINARIA EQUIPAMENTOS E MOBILIÁRIOS	8.699,01	9.341,09	9.341,09	3.851,84	41,24 %	47.283,19	62.247,96	62.144,46	25.591,74	41,18 %

### Execução do Orçamento do Estado - 2020

Resumo da Despesa de Funcionamento, Segundo as Classificações Económica e Territorial, em Comparação com a Dotação Orçamental  
 Âmbito Distrital

Posição: 31-12-2020

Classificação Económica		K - Distritos de MAPUTO PROVINCIA					Total				
Código	Descrição	Dotação Inicial	Dotação Revista	Dotação Actualizada	Realização	%	Dotação Inicial	Dotação Revista	Dotação Actualizada	Realização	%
213	MEIOS DE TRANSPORTE	10.950,22	10.950,22	8.950,22	2.874,50	32,12 %	18.624,21	20.525,62	18.263,21	7.881,93	43,16 %
214	DEMAIS BENS DE CAPITAL	720,00	928,69	928,69	133,27	14,35 %	1.840,92	2.156,61	2.156,61	465,83	21,60 %
<b>Total</b>		5.258.877,54	5.232.511,62	5.257.404,43	5.243.718,78	99,74 %	57.500.951,33	57.913.138,02	60.323.208,34	60.228.524,55	99,84 %

### Execução do Orçamento do Estado - 2020

Resumo da Despesa de Funcionamento, Segundo as Classificações Económica e de Fonte de Recursos, em Comparação com a Dotação Orçamental  
Âmbito Central, Provincial, Distrital e Autárquico

Posição: 31-12-2020

Classificação Económica		Receitas Ordinárias				Receitas Consignadas				Receitas Próprias				Total			
Código	Descrição	Dotação Inicial/Revista	Dotação Actualizada	Realização	%	Dotação Inicial/Revista	Dotação Actualizada	Realização	%	Dotação Inicial/Revista	Dotação Actualizada	Realização	%	Dotação Inicial/Revista	Dotação Actualizada	Realização	%
1	DESPESAS CORRENTES	216.288.329,39	229.256.484,38	219.915.646,28	95,93 %	4.392.097,93	3.263.195,28	3.115.551,39	95,48 %	7.291.626,06	2.768.375,91	2.674.741,32	96,62 %	227.972.053,38	235.288.055,56	225.705.938,99	95,93 %
		219.701.837,87				4.415.809,44				6.483.329,72				--			
11	PESSOAL	120.760.356,72	123.333.670,85	123.179.811,94	99,88 %	1.214.510,91	853.972,51	827.769,06	96,93 %	2.110.143,17	447.001,96	436.619,53	97,68 %	124.085.010,80	124.634.645,32	124.444.200,53	99,88 %
		120.892.424,86				1.214.510,11				2.110.143,17				--			
111	SALÁRIOS E REMUNERAÇÕES	116.565.211,30	117.497.825,22	117.416.275,40	99,93 %	869.270,32	702.710,85	693.178,80	98,64 %	1.526.705,71	214.159,91	213.591,37	99,73 %	118.961.187,33	118.414.695,99	118.323.045,58	99,93 %
		115.606.012,28				869.269,52				1.526.705,71				--			
1111	PESSOAL CIVIL	108.548.433,53	108.101.764,47	108.020.302,44	99,92 %	869.270,32	702.710,85	693.178,80	98,64 %	1.526.705,71	214.159,91	213.591,37	99,73 %	110.944.409,56	109.018.635,23	108.927.072,62	99,92 %
		107.549.134,27				869.269,52				1.526.705,71				--			
1112	PESSOAL MILITAR	8.016.777,77	9.396.060,76	9.395.972,96	100,00 %	--	--	--	--	--	--	--	--	8.016.777,77	9.396.060,76	9.395.972,96	100,00 %
		8.056.878,01				--				--				--			
112	DEMAIS DESPESAS COM	4.195.145,42	5.835.845,62	5.763.536,53	98,76 %	345.240,59	151.261,66	134.590,26	88,98 %	583.437,46	232.842,05	223.028,16	95,79 %	5.123.823,47	6.219.949,34	6.121.154,95	98,76 %
		5.286.412,58				345.240,59				583.437,46				--			
1121	PESSOAL CIVIL	4.128.581,96	5.762.673,68	5.690.583,40	98,75 %	345.240,59	151.261,66	134.590,26	88,98 %	583.437,46	232.842,05	223.028,16	95,79 %	5.057.260,01	6.146.777,40	6.048.201,82	98,75 %
		5.214.169,21				345.240,59				583.437,46				--			
1122	PESSOAL MILITAR	66.563,46	73.171,94	72.953,13	99,70 %	--	--	--	--	--	--	--	--	66.563,46	73.171,94	72.953,13	99,70 %
		72.243,38				--				--				--			
12	BENS E SERVIÇOS	26.648.336,51	35.823.297,27	31.728.459,06	88,57 %	2.886.116,31	2.182.170,25	2.134.790,06	97,83 %	5.053.874,55	2.302.822,07	2.220.221,55	96,41 %	34.588.327,37	40.308.289,59	36.083.470,66	88,57 %
		33.180.182,60				2.883.617,11				4.244.490,99				--			
121	BENS	17.420.575,35	19.039.848,42	18.826.703,90	98,88 %	2.221.932,96	1.541.578,86	1.527.593,99	99,09 %	1.233.117,08	328.253,10	302.505,07	92,16 %	20.875.625,39	20.909.680,39	20.656.802,95	98,88 %
		19.016.486,89				2.041.350,75				1.173.556,01				--			
122	SERVIÇOS	9.227.761,16	16.783.448,84	12.901.755,16	76,87 %	664.183,35	640.591,39	607.196,07	94,79 %	3.820.757,47	1.974.568,97	1.917.716,48	97,12 %	13.712.701,98	19.398.609,20	15.426.667,72	76,87 %
		14.163.695,71				842.266,36				3.070.934,97				--			
13	ENCARGOS DA DÍVIDA	37.322.989,28	29.975.626,49	29.908.307,17	99,78 %	--	--	--	--	--	--	--	--	37.322.989,28	29.975.626,49	29.908.307,17	99,78 %
		28.674.717,97				--				--				--			

**Execução do Orçamento do Estado - 2020**

Resumo da Despesa de Funcionamento, Segundo as Classificações Económica e de Fonte de Recursos, em Comparação com a Dotação Orçamental  
Âmbito Central, Provincial, Distrital e Autárquico

Posição: 31-12-2020

Classificação Económica		Receitas Ordinárias				Receitas Consignadas				Receitas Próprias				Total			
Código	Descrição	Dotação Inicial/Revista	Dotação Actualizada	Realização	%	Dotação Inicial/Revista	Dotação Actualizada	Realização	%	Dotação Inicial/Revista	Dotação Actualizada	Realização	%	Dotação Inicial/Revista	Dotação Actualizada	Realização	%
130001	JUROS INTERNOS	24.191.201,96 14.667.777,64	15.848.259,07	15.787.524,68	99,62 %	--	--	--	--	--	--	--	--	24.191.201,96	15.848.259,07	15.787.524,68	99,62 %
130002	JUROS EXTERNOS	13.131.787,32 13.549.375,26	13.554.979,75	13.554.979,75	100,00 %	--	--	--	--	--	--	--	--	13.131.787,32	13.554.979,75	13.554.979,75	100,00 %
14	TRANSFERÊNCIAS CORRENTES	28.225.729,95 31.046.409,05	34.584.608,65	31.953.404,04	92,39 %	291.470,71 291.470,71	200.841,00	126.850,88	63,16 %	127.608,34 127.608,34	17.464,65	16.813,02	96,27 %	28.644.809,00	34.802.914,30	32.097.067,94	92,39 %
141	TRANSFERÊNCIAS CORRENTES A ADMINISTRAÇÕES PÚBLICAS	4.528.537,25 5.106.286,02	5.645.326,07	5.501.266,58	97,45 %	45.350,00 45.425,00	112.915,50	40.615,72	35,97 %	29.301,69 26.967,27	203,67	203,67	100,00 %	4.603.188,94	5.758.445,24	5.542.085,97	97,45 %
141001	TRANSFERÊNCIAS CORRENTES A INSTITUIÇÕES AUTÓNOMAS	73.979,26 76.173,31	35.071,91	35.071,91	100,00 %	--	--	--	--	2.053,28 2.735,64	203,67	203,67	100,00 %	76.032,54	35.275,58	35.275,58	100,00 %
141002	TRANSFERÊNCIAS CORRENTES A AUTARQUIAS	2.902.500,06 2.902.510,06	3.335.265,61	3.335.265,57	100,00 %	45.350,00 45.350,00	112.915,50	40.615,72	35,97 %	--	--	--	--	2.947.850,06	3.448.181,11	3.375.881,29	100,00 %
141003	DIREITOS ADUANEIROS CORRENTES	9.871,74 10.541,58	2.981,54	2.881,54	96,65 %	0,00 75,00	0,00	0,00	--	0,00 509,26	0,00	0,00	--	9.871,74	2.981,54	2.881,54	96,65 %
141004	IMPOSTOS INDIRECTOS CORRENTES	1.006,00 2.184,72	0,00	0,00	--	--	--	--	--	0,00 567,93	0,00	0,00	--	1.006,00	0,00	0,00	--
141005	TRANSFERÊNCIAS CORRENTES A EMBAIXADAS	1.246.716,02 1.800.269,10	2.086.052,59	2.086.052,59	100,00 %	--	--	--	--	--	--	--	--	1.246.716,02	2.086.052,59	2.086.052,59	100,00 %
141099	OUTRAS TRANSFERÊNCIAS CORRENTES A ADMINISTRAÇÕES PÚBLICAS	294.464,17 314.607,25	185.954,43	41.994,98	22,58 %	--	--	--	--	27.248,41 23.154,45	0,00	0,00	--	321.712,58	185.954,43	41.994,98	22,58 %
142	TRANSFERÊNCIAS CORRENTES A ADMINISTRAÇÕES PRIVADAS	434.026,76 437.640,20	486.098,99	485.178,88	99,81 %	3.848,92 3.848,92	3.848,92	3.848,92	100,00 %	28.837,16 33.259,79	11.460,21	11.459,81	100,00 %	466.712,84	501.408,12	500.487,61	99,81 %

### Execução do Orçamento do Estado - 2020

Resumo da Despesa de Funcionamento, Segundo as Classificações Económica e de Fonte de Recursos, em Comparação com a Dotação Orçamental  
Âmbito Central, Provincial, Distrital e Autárquico

Posição: 31-12-2020

Classificação Económica		Receitas Ordinárias				Receitas Consignadas				Receitas Próprias				Total			
Código	Descrição	Dotação Inicial/Revista	Dotação Actualizada	Realização	%	Dotação Inicial/Revista	Dotação Actualizada	Realização	%	Dotação Inicial/Revista	Dotação Actualizada	Realização	%	Dotação Inicial/Revista	Dotação Actualizada	Realização	%
142001	TRANSFERÊNCIAS CORRENTES A PARTIDOS POLÍTICOS	350.000,00 344.782,93	350.000,00	350.000,00	100,00 %	--	--	--	--	0,00 190,01	0,00	0,00	--	350.000,00 --	350.000,00	350.000,00	100,00 %
142099	OUTRAS TRANSFERÊNCIAS CORRENTES A ADMINISTRAÇÕES PRIVADAS	84.026,76 92.857,26	136.098,99	135.178,88	99,32 %	3.848,92 3.848,92	3.848,92	3.848,92	100,00 %	28.837,16 33.069,78	11.460,21	11.459,81	100,00 %	116.712,84 --	151.408,12	150.487,61	99,32 %
143	TRANSFERÊNCIAS CORRENTES A FAMÍLIAS	22.326.777,85 24.211.296,55	27.152.656,29	24.666.705,73	90,84 %	228.211,79 229.596,91	75.692,61	74.002,27	97,77 %	67.094,19 62.242,56	3.827,30	3.195,64	83,50 %	22.622.083,83 --	27.232.176,21	24.743.903,63	90,84 %
1431	PENSÕES CIVIS	4.100.229,55 1.772.638,57	3.462.594,07	989.251,53	28,57 %	0,00 166,25	166,25	166,25	100,00 %	0,00 --	0,00	0,00	--	4.100.229,55 --	3.462.760,32	989.417,78	28,57 %
1432	PENSÕES MILITARES	11.000.000,00 12.751.316,67	16.100.786,76	16.100.786,76	100,00 %	--	--	--	--	--	--	--	--	11.000.000,00 --	16.100.786,76	16.100.786,76	100,00 %
1433	ASSISTÊNCIA SOCIAL À POPULAÇÃO	4.482.885,30 6.537.591,25	4.823.590,39	4.821.800,95	99,96 %	1.116,73 1.158,73	40,00	20,00	50,00 %	31.312,00 21.521,14	1.484,70	1.484,70	100,00 %	4.515.314,03 --	4.825.115,09	4.823.305,64	99,96 %
1434	DEMAIS TRANSFERÊNCIAS A FAMÍLIAS	2.743.663,00 3.149.750,06	2.765.685,07	2.754.866,49	99,61 %	227.095,06 228.271,93	75.486,36	73.816,02	97,79 %	35.782,19 40.721,42	2.342,61	1.710,94	73,04 %	3.006.540,25 --	2.843.514,04	2.830.393,45	99,61 %
144	TRANSFERÊNCIAS CORRENTES AO EXTERIOR	936.388,09 1.291.186,28	1.300.527,31	1.300.252,85	99,98 %	14.060,00 12.599,88	8.383,97	8.383,97	100,00 %	2.375,30 5.138,72	1.973,46	1.953,90	99,01 %	952.823,39 --	1.310.884,73	1.310.590,72	99,98 %
15	SUBSÍDIOS	1.112.907,00 3.764.607,00	3.764.607,00	1.466.497,25	38,95 %	--	--	--	--	--	--	--	--	1.112.907,00 --	3.764.607,00	1.466.497,25	38,95 %
16	EXERCÍCIOS FINDOS	1.281.500,00 1.281.500,00	1.296.804,65	1.262.199,44	97,33 %	--	--	--	--	--	--	--	--	1.281.500,00 --	1.296.804,65	1.262.199,44	97,33 %
161	RETROACTIVOS SALARIAIS	1.281.500,00 175.250,29	186.137,19	157.082,83	84,39 %	--	--	--	--	--	--	--	--	1.281.500,00 --	186.137,19	157.082,83	84,39 %



**Execução do Orçamento do Estado - 2020**

Resumo da Despesa de Funcionamento, Segundo as Classificações Económica e de Fonte de Recursos, em Comparação com a Dotação Orçamental  
Âmbito Central, Provincial, Distrital e Autárquico

Posição: 31-12-2020

Classificação Económica		Receitas Ordinárias				Receitas Consignadas				Receitas Próprias				Total			
Código	Descrição	Dotação Inicial/Revista	Dotação Actualizada	Realização	%	Dotação Inicial/Revista	Dotação Actualizada	Realização	%	Dotação Inicial/Revista	Dotação Actualizada	Realização	%	Dotação Inicial/Revista	Dotação Actualizada	Realização	%
162	RETROACTIVOS DE BENS E SERVIÇOS	0,00 1.094.924,38	1.095.597,44	1.091.983,81	99,67 %	--	--	--	--	--	--	--	--	0,00	1.095.597,44	1.091.983,81	99,67 %
163	RETROACTIVOS DE PENSÕES	0,00 1.345,73	1.345,73	0,00	0,00 %	--	--	--	--	--	--	--	--	0,00	1.345,73	0,00	0,00 %
164	DEMAIS PAGAMENTOS DE EXERCÍCIOS FINDOS	0,00 9.979,59	13.724,29	13.132,79	95,69 %	--	--	--	--	--	--	--	--	0,00	13.724,29	13.132,79	95,69 %
17	DEMAIS DESPESAS CORRENTES	936.509,93 861.996,38	477.869,47	416.967,39	87,26 %	0,00 26.211,51	26.211,51	26.141,39	99,73 %	0,00 1.087,23	1.087,23	1.087,23	100,00 %	936.509,93	505.168,21	444.196,01	87,26 %
170001	DOTACAO PROVISIONAL	500.000,00 407.617,69	121,66	0,00	0,00 %	0,00	0,00	0,00	--	0,00	0,00	0,00	--	500.000,00	121,66	0,00	0,00 %
2	DESPESAS DE CAPITAL	218.401,33 283.962,43	283.981,60	190.556,56	67,10 %	28.255,97 30.755,97	30.755,97	16.247,48	52,83 %	129.942,63 129.943,18	129.943,18	32.855,55	25,28 %	376.599,93	444.680,75	239.659,59	67,10 %
21	BENS DE CAPITAL	218.401,33 283.962,43	283.981,60	190.556,56	67,10 %	28.255,97 30.755,97	30.755,97	16.247,48	52,83 %	129.942,63 129.943,18	129.943,18	32.855,55	25,28 %	376.599,93	444.680,75	239.659,59	67,10 %
211	CONSTRUÇÕES	0,00 --	1.032,97	0,00	0,00 %	--	--	--	--	0,00 600,00	600,00	600,00	100,00 %	0,00	1.632,97	600,00	0,00 %
2111	CONSTRUÇÕES EM CURSO	0,00 --	1.032,97	0,00	0,00 %	--	--	--	--	0,00 600,00	600,00	600,00	100,00 %	0,00	1.632,97	600,00	0,00 %
212	MAQUINARIA EQUIPAMENTOS E MOBILIÁRIOS	67.576,39 132.521,06	133.082,42	47.036,80	35,34 %	11.864,57 18.191,70	15.691,70	7.868,13	50,14 %	54.573,12 65.236,83	65.236,83	25.298,78	38,78 %	134.014,08	214.010,95	80.203,71	35,34 %
213	MEIOS DE TRANSPORTE	145.423,09 146.993,07	146.076,23	142.694,23	97,68 %	16.391,40 12.564,27	15.064,27	8.379,35	55,62 %	63.248,91 50.467,35	50.467,35	5.927,17	11,74 %	225.063,40	211.607,86	157.000,75	97,68 %
214	DEMAIS BENS DE CAPITAL	5.401,85 4.448,31	3.789,97	825,53	21,78 %	--	--	--	--	12.120,60 13.638,99	13.638,99	1.029,60	7,55 %	17.522,45	17.428,97	1.855,13	21,78 %

### Execução do Orçamento do Estado - 2020

Resumo da Despesa de Funcionamento, Segundo as Classificações Económica e de Fonte de Recursos, em Comparação com a Dotação Orçamental  
Âmbito Central, Provincial, Distrital e Autárquico

Posição: 31-12-2020

Classificação Económica		Receitas Ordinárias				Receitas Consignadas				Receitas Próprias				Total			
Código	Descrição	Dotação Inicial/Revista	Dotação Actualizada	Realização	%	Dotação Inicial/Revista	Dotação Actualizada	Realização	%	Dotação Inicial/Revista	Dotação Actualizada	Realização	%	Dotação Inicial/Revista	Dotação Actualizada	Realização	%
Total		216.506.730,72	229.540.465,98	220.106.202,84	95,89 %	4.420.353,90	3.293.951,25	3.131.798,87	95,08 %	7.421.568,69	2.898.319,08	2.707.596,87	93,42 %	228.348.653,31	235.732.736,31	225.945.598,58	95,85 %
		219.985.800,30				4.446.565,41				6.613.272,90				0,00			

**Execução do Orçamento do Estado - 2020**

Resumo da Despesa de Funcionamento, Segundo as Classificações Económica e de Fonte de Recursos, em Comparação com a Dotação Orçamental  
Âmbito Central

Posição: 31-12-2020

Classificação Económica		Receitas Ordinárias				Receitas Consignadas				Receitas Próprias				Total			
Código	Descrição	Dotação Inicial/Revista	Dotação Actualizada	Realização	%	Dotação Inicial/Revista	Dotação Actualizada	Realização	%	Dotação Inicial/Revista	Dotação Actualizada	Realização	%	Dotação Inicial/Revista	Dotação Actualizada	Realização	%
1	DESPESAS CORRENTES	126.790.435,14	134.945.364,45	125.732.269,63	93,17 %	3.887.499,60	2.897.929,56	2.824.143,91	97,45 %	5.501.025,37	2.155.566,85	2.084.356,81	96,70 %	136.178.960,11	139.998.860,87	130.640.770,35	93,17 %
		128.777.546,18				3.841.227,45				4.802.152,41				--			
11	PESSOAL	46.027.508,28	44.981.543,62	44.874.357,10	99,76 %	1.080.449,03	790.512,86	764.837,47	96,75 %	1.399.623,27	243.712,28	236.551,96	97,06 %	48.507.580,58	46.015.768,77	45.875.746,53	99,76 %
		45.289.937,31				1.069.796,08				1.471.746,84				--			
111	SALÁRIOS E REMUNERAÇÕES	43.475.414,89	40.665.873,89	40.614.894,73	99,87 %	866.189,32	702.243,92	692.711,87	98,64 %	1.163.886,30	138.293,38	137.726,66	99,59 %	45.505.490,51	41.506.411,19	41.445.333,26	99,87 %
		41.659.734,43				866.188,52				1.132.822,76				--			
1111	PESSOAL CIVIL	35.458.637,12	31.269.813,14	31.218.921,77	99,84 %	866.189,32	702.243,92	692.711,87	98,64 %	1.163.886,30	138.293,38	137.726,66	99,59 %	37.488.712,74	32.110.350,43	32.049.360,30	99,84 %
		33.602.856,42				866.188,52				1.132.822,76				--			
1112	PESSOAL MILITAR	8.016.777,77	9.396.060,76	9.395.972,96	100,00 %	--	--	--	--	--	--	--	--	8.016.777,77	9.396.060,76	9.395.972,96	100,00 %
		8.056.878,01				--				--				--			
112	DEMAIS DESPESAS COM	2.552.093,39	4.315.669,73	4.259.462,36	98,70 %	214.259,71	88.268,94	72.125,61	81,71 %	235.736,97	105.418,90	98.825,30	93,75 %	3.002.090,07	4.509.357,58	4.430.413,27	98,70 %
		3.630.202,89				203.607,56				338.924,09				--			
1121	PESSOAL CIVIL	2.486.457,85	4.243.396,89	4.187.408,33	98,68 %	214.259,71	88.268,94	72.125,61	81,71 %	235.736,97	105.418,90	98.825,30	93,75 %	2.936.454,53	4.437.084,74	4.358.359,23	98,68 %
		3.558.887,43				203.607,56				338.924,09				--			
1122	PESSOAL MILITAR	65.635,54	72.272,84	72.054,03	99,70 %	--	--	--	--	--	--	--	--	65.635,54	72.272,84	72.054,03	99,70 %
		71.315,46				--				--				--			
12	BENS E SERVIÇOS	19.870.208,57	28.175.205,22	24.092.523,34	85,51 %	2.568.354,86	1.997.739,22	1.951.369,43	97,68 %	4.024.757,46	1.899.135,27	1.835.605,50	96,65 %	26.463.320,89	32.072.079,70	27.879.498,27	85,51 %
		25.898.878,18				2.506.524,15				3.220.964,92				--			
121	BENS	13.567.715,34	14.458.498,97	14.251.176,61	98,57 %	2.044.083,49	1.438.567,01	1.425.374,39	99,08 %	613.336,62	96.759,80	83.613,56	86,41 %	16.225.135,45	15.993.825,79	15.760.164,56	98,57 %
		14.845.864,11				1.825.619,11				531.613,75				--			
122	SERVIÇOS	6.302.493,23	13.716.706,24	9.841.346,73	71,75 %	524.271,37	559.172,21	525.995,03	94,07 %	3.411.420,84	1.802.375,47	1.751.991,95	97,20 %	10.238.185,44	16.078.253,92	12.119.333,70	71,75 %
		11.053.014,07				680.905,04				2.689.351,17				--			
13	ENCARGOS DA DÍVIDA	37.322.989,28	29.975.626,49	29.908.307,17	99,78 %	--	--	--	--	--	--	--	--	37.322.989,28	29.975.626,49	29.908.307,17	99,78 %
		28.674.717,97				--				--				--			

**Execução do Orçamento do Estado - 2020**

Resumo da Despesa de Funcionamento, Segundo as Classificações Económica e de Fonte de Recursos, em Comparação com a Dotação Orçamental  
Âmbito Central

Posição: 31-12-2020

Classificação Económica		Receitas Ordinárias				Receitas Consignadas				Receitas Próprias				Total			
Código	Descrição	Dotação Inicial/Revista	Dotação Actualizada	Realização	%	Dotação Inicial/Revista	Dotação Actualizada	Realização	%	Dotação Inicial/Revista	Dotação Actualizada	Realização	%	Dotação Inicial/Revista	Dotação Actualizada	Realização	%
130001	JUROS INTERNOS	24.191.201,96 14.667.777,64	15.848.259,07	15.787.524,68	99,62 %	--	--	--	--	--	--	--	--	24.191.201,96	15.848.259,07	15.787.524,68	99,62 %
130002	JUROS EXTERNOS	13.131.787,32 13.549.375,26	13.554.979,75	13.554.979,75	100,00 %	--	--	--	--	--	--	--	--	13.131.787,32	13.554.979,75	13.554.979,75	100,00 %
14	TRANSFERÊNCIAS CORRENTES	20.465.322,01 23.295.925,19	26.579.261,34	23.958.452,38	90,14 %	238.695,71	83.465,97	81.795,63	98,00 %	76.644,64	11.632,08	11.112,12	95,53 %	20.780.662,36	26.674.359,39	24.051.360,12	90,14 %
141	TRANSFERÊNCIAS CORRENTES A ADMINISTRAÇÕES PÚBLICAS	1.623.722,60 2.201.067,42	2.309.160,81	2.165.211,74	93,77 %	0,00	0,00	0,00	--	20.444,68	0,00	0,00	--	1.644.167,28	2.309.160,81	2.165.211,74	93,77 %
141001	TRANSFERÊNCIAS CORRENTES A INSTITUIÇÕES AUTÓNOMAS	73.950,16 76.144,21	35.071,91	35.071,91	100,00 %	--	--	--	--	0,00	0,00	0,00	--	73.950,16	35.071,91	35.071,91	100,00 %
141002	TRANSFERÊNCIAS CORRENTES A AUTARQUIAS	0,00 10,00	0,00	0,00	--	0,00	0,00	0,00	--	--	--	--	--	0,00	0,00	0,00	--
141003	DIREITOS ADUANEIROS CORRENTES	9.111,36 9.901,20	2.881,54	2.881,54	100,00 %	0,00	0,00	0,00	--	0,00	0,00	0,00	--	9.111,36	2.881,54	2.881,54	100,00 %
141004	IMPOSTOS INDIRECTOS CORRENTES	1.006,00 2.184,72	0,00	0,00	--	--	--	--	--	0,00	0,00	0,00	--	1.006,00	0,00	0,00	--
141005	TRANSFERÊNCIAS CORRENTES A EMBAIXADAS	1.246.716,02 1.800.269,10	2.086.052,59	2.086.052,59	100,00 %	--	--	--	--	--	--	--	--	1.246.716,02	2.086.052,59	2.086.052,59	100,00 %
141099	OUTRAS TRANSFERÊNCIAS CORRENTES A ADMINISTRAÇÕES PÚBLICAS	292.939,06 312.558,19	185.154,79	41.205,71	22,25 %	--	--	--	--	20.444,68	0,00	0,00	--	313.383,74	185.154,79	41.205,71	22,25 %
142	TRANSFERÊNCIAS CORRENTES A ADMINISTRAÇÕES PRIVADAS	432.726,76 430.340,20	478.540,10	477.619,99	99,81 %	3.848,92	3.848,92	3.848,92	100,00 %	16.859,67	7.223,21	7.222,81	99,99 %	453.435,35	489.612,24	488.691,73	99,81 %

### Execução do Orçamento do Estado - 2020

Resumo da Despesa de Funcionamento, Segundo as Classificações Económica e de Fonte de Recursos, em Comparação com a Dotação Orçamental  
Âmbito Central

Posição: 31-12-2020

Classificação Económica		Receitas Ordinárias				Receitas Consignadas				Receitas Próprias				Total			
Código	Descrição	Dotação Inicial/Revista	Dotação Actualizada	Realização	%	Dotação Inicial/Revista	Dotação Actualizada	Realização	%	Dotação Inicial/Revista	Dotação Actualizada	Realização	%	Dotação Inicial/Revista	Dotação Actualizada	Realização	%
142001	TRANSFERÊNCIAS CORRENTES A PARTIDOS POLÍTICOS	350.000,00 344.782,93	350.000,00	350.000,00	100,00 %	--	--	--	--	0,00	0,00	0,00	--	350.000,00	350.000,00	350.000,00	100,00 %
142099	OUTRAS TRANSFERÊNCIAS CORRENTES A ADMINISTRAÇÕES PRIVADAS	82.726,76 85.557,26	128.540,10	127.619,99	99,28 %	3.848,92	3.848,92	3.848,92	100,00 %	16.859,67	7.223,21	7.222,81	99,99 %	103.435,35	139.612,24	138.691,73	99,28 %
143	TRANSFERÊNCIAS CORRENTES A FAMÍLIAS	17.478.494,56 19.373.349,56	22.491.033,12	20.015.367,79	88,99 %	220.786,79	71.233,08	69.562,74	97,66 %	36.964,99	2.435,41	1.935,41	79,47 %	17.736.246,34	22.564.701,61	20.086.865,93	88,99 %
1431	PENSÕES CIVIS	3.969.148,49 1.642.628,82	3.322.813,76	850.629,15	25,60 %	0,00	166,25	166,25	100,00 %	0,00	0,00	0,00	--	3.969.148,49	3.322.980,01	850.795,40	25,60 %
1432	PENSÕES MILITARES	11.000.000,00 12.751.316,67	16.100.786,76	16.100.786,76	100,00 %	--	--	--	--	--	--	--	--	11.000.000,00	16.100.786,76	16.100.786,76	100,00 %
1433	ASSISTÊNCIA SOCIAL À POPULAÇÃO	308.174,31 2.259.842,20	577.190,49	576.781,96	99,93 %	324,73	0,00	0,00	--	28.556,00	935,05	935,05	100,00 %	337.055,04	578.125,54	577.717,00	99,93 %
1434	DEMAIS TRANSFERÊNCIAS A FAMÍLIAS	2.201.171,76 2.719.561,87	2.490.242,11	2.487.169,93	99,88 %	220.462,06	71.066,83	69.396,49	97,65 %	8.408,99	1.500,36	1.000,36	66,67 %	2.430.042,81	2.562.809,30	2.557.566,77	99,88 %
144	TRANSFERÊNCIAS CORRENTES AO EXTERIOR	930.378,09 1.291.168,01	1.300.527,31	1.300.252,85	99,98 %	14.060,00	8.383,97	8.383,97	100,00 %	2.375,30	1.973,46	1.953,90	99,01 %	946.813,39	1.310.884,73	1.310.590,72	99,98 %
15	SUBSÍDIOS	1.112.907,00 3.764.607,00	3.764.607,00	1.466.497,25	38,95 %	--	--	--	--	--	--	--	--	1.112.907,00	3.764.607,00	1.466.497,25	38,95 %
16	EXERCÍCIOS FINDOS	1.281.500,00 1.223.935,63	1.237.399,23	1.214.610,90	98,16 %	--	--	--	--	--	--	--	--	1.281.500,00	1.237.399,23	1.214.610,90	98,16 %
161	RETROACTIVOS SALARIAIS	1.281.500,00 118.285,92	127.331,76	110.094,29	86,46 %	--	--	--	--	--	--	--	--	1.281.500,00	127.331,76	110.094,29	86,46 %

### Execução do Orçamento do Estado - 2020

Resumo da Despesa de Funcionamento, Segundo as Classificações Económica e de Fonte de Recursos, em Comparação com a Dotação Orçamental  
Âmbito Central

Posição: 31-12-2020

Classificação Económica		Receitas Ordinárias				Receitas Consignadas				Receitas Próprias				Total			
Código	Descrição	Dotação Inicial/Revista	Dotação Actualizada	Realização	%	Dotação Inicial/Revista	Dotação Actualizada	Realização	%	Dotação Inicial/Revista	Dotação Actualizada	Realização	%	Dotação Inicial/Revista	Dotação Actualizada	Realização	%
162	RETROACTIVOS DE BENS E SERVIÇOS	0,00 1.094.324,38	1.094.997,44	1.091.383,81	99,67 %	--	--	--	--	--	--	--	--	0,00	1.094.997,44	1.091.383,81	99,67 %
163	RETROACTIVOS DE PENSÕES	0,00 1.345,73	1.345,73	0,00	0,00 %	--	--	--	--	--	--	--	--	0,00	1.345,73	0,00	0,00 %
164	DEMAIS PAGAMENTOS DE EXERCÍCIOS FINDOS	0,00 9.979,59	13.724,29	13.132,79	95,69 %	--	--	--	--	--	--	--	--	0,00	13.724,29	13.132,79	95,69 %
17	DEMAIS DESPESAS CORRENTES	710.000,00 629.544,90	231.721,55	217.521,51	93,87 %	0,00	26.211,51	26.141,39	99,73 %	0,00	1.087,23	1.087,23	100,00 %	710.000,00	259.020,29	244.750,12	93,87 %
170001	DOTACAO PROVISIONAL	500.000,00 407.598,52	121,66	0,00	0,00 %	0,00	0,00	0,00	--	0,00	0,00	0,00	--	500.000,00	121,66	0,00	0,00 %
2	DESPESAS DE CAPITAL	166.814,83 216.388,54	216.388,54	155.490,24	71,86 %	7.432,38	11.981,24	8.246,42	68,83 %	46.544,35	44.361,18	2.487,78	5,61 %	220.791,56	272.730,95	166.224,44	71,86 %
21	BENS DE CAPITAL	166.814,83 216.388,54	216.388,54	155.490,24	71,86 %	7.432,38	11.981,24	8.246,42	68,83 %	46.544,35	44.361,18	2.487,78	5,61 %	220.791,56	272.730,95	166.224,44	71,86 %
212	MAQUINARIA EQUIPAMENTOS E MOBILIÁRIOS	22.867,13 72.407,27	72.936,11	14.986,46	20,55 %	5.822,38	8.746,24	5.156,37	58,96 %	12.444,35	10.684,89	1.591,45	14,89 %	41.133,86	92.367,24	21.734,28	20,55 %
213	MEIOS DE TRANSPORTE	142.600,89 142.634,46	142.105,62	140.503,78	98,87 %	1.610,00	3.235,00	3.090,06	95,52 %	33.100,00	30.003,44	0,00	0,00 %	177.310,89	175.344,06	143.593,84	98,87 %
214	DEMAIS BENS DE CAPITAL	1.346,81 1.346,81	1.346,81	0,00	0,00 %	--	--	--	--	1.000,00	3.672,85	896,33	24,40 %	2.346,81	5.019,66	896,33	0,00 %
<b>Total</b>		<b>126.957.249,97</b> <b>128.993.934,73</b>	<b>135.161.752,99</b>	<b>125.887.759,87</b>	<b>93,14 %</b>	<b>3.894.931,98</b>	<b>2.909.910,80</b>	<b>2.832.390,34</b>	<b>97,34 %</b>	<b>5.547.569,72</b>	<b>2.199.928,03</b>	<b>2.086.844,58</b>	<b>94,86 %</b>	<b>136.399.751,67</b>	<b>140.271.591,82</b>	<b>130.806.994,79</b>	<b>93,25 %</b>
						<b>3.856.508,69</b>				<b>4.846.753,59</b>				<b>0,00</b>			

**Execução do Orçamento do Estado - 2020**

Resumo da Despesa de Funcionamento, Segundo as Classificações Económica e de Fonte de Recursos, em Comparação com a Dotação Orçamental  
Âmbito Provincial

Posição: 31-12-2020

Classificação Económica		Receitas Ordinárias				Receitas Consignadas				Receitas Próprias				Total			
Código	Descrição	Dotação Inicial/Revista	Dotação Actualizada	Realização	%	Dotação Inicial/Revista	Dotação Actualizada	Realização	%	Dotação Inicial/Revista	Dotação Actualizada	Realização	%	Dotação Inicial/Revista	Dotação Actualizada	Realização	%
1	DESPEAS CORRENTES	29.952.536,79 31.094.803,72	31.073.619,12	30.970.347,44	99,67 %	428.432,99 490.977,38	242.882,51	241.880,80	99,59 %	1.031.070,42 818.211,99	284.233,80	282.474,06	99,38 %	31.412.040,20 --	31.600.735,43	31.494.702,30	99,67 %
11	PESSOAL	20.496.108,46 21.136.156,36	21.211.442,92	21.183.262,24	99,87 %	128.537,78 138.516,03	62.606,24	62.078,18	99,16 %	566.578,92 479.513,93	128.237,44	128.231,66	100,00 %	21.191.225,16 --	21.402.286,60	21.373.572,07	99,87 %
111	SALÁRIOS E REMUNERAÇÕES	19.311.339,77 19.940.885,52	20.112.422,24	20.099.086,82	99,93 %	3.070,00 3.070,00	466,94	466,94	100,00 %	336.495,03 364.472,33	65.134,77	65.133,34	100,00 %	19.650.904,80 --	20.178.023,95	20.164.687,10	99,93 %
1111	PESSOAL CIVIL	19.311.339,77 19.940.885,52	20.112.422,24	20.099.086,82	99,93 %	3.070,00 3.070,00	466,94	466,94	100,00 %	336.495,03 364.472,33	65.134,77	65.133,34	100,00 %	19.650.904,80 --	20.178.023,95	20.164.687,10	99,93 %
112	DEMAIS DESPEAS COM	1.184.768,69 1.195.270,84	1.099.020,68	1.084.175,41	98,65 %	125.467,78 135.446,03	62.139,30	61.611,24	99,15 %	230.083,89 115.041,60	63.102,67	63.098,32	99,99 %	1.540.320,36 --	1.224.262,65	1.208.884,98	98,65 %
1121	PESSOAL CIVIL	1.183.840,77 1.194.342,92	1.098.121,58	1.083.276,31	98,65 %	125.467,78 135.446,03	62.139,30	61.611,24	99,15 %	230.083,89 115.041,60	63.102,67	63.098,32	99,99 %	1.539.392,44 --	1.223.363,55	1.207.985,87	98,65 %
1122	PESSOAL MILITAR	927,92 927,92	899,10	899,10	100,00 %	-- --	--	--	--	-- --	--	--	--	927,92 --	899,10	899,10	100,00 %
12	BENS E SERVIÇOS	4.492.389,02 5.010.111,81	5.124.766,90	5.113.589,23	99,78 %	292.470,21 345.036,35	175.816,74	175.363,09	99,74 %	415.294,80 321.391,50	150.868,87	149.114,92	98,84 %	5.200.154,03 --	5.451.452,51	5.438.067,24	99,78 %
121	BENS	2.381.571,25 2.710.278,10	2.850.504,50	2.844.878,87	99,80 %	161.654,14 194.615,53	96.639,27	96.277,67	99,63 %	192.762,63 157.027,62	57.183,65	56.807,76	99,34 %	2.735.988,02 --	3.004.327,42	2.997.964,30	99,80 %
122	SERVIÇOS	2.110.817,77 2.299.833,71	2.274.262,40	2.268.710,36	99,76 %	130.816,07 150.420,81	79.177,47	79.085,42	99,88 %	222.532,17 164.363,88	93.685,22	92.307,16	98,53 %	2.464.166,01 --	2.447.125,09	2.440.102,94	99,76 %
14	TRANSFERÊNCIAS CORRENTES	4.737.529,38 4.659.831,98	4.438.270,42	4.430.369,48	99,82 %	7.425,00 7.425,00	4.459,53	4.439,53	99,55 %	49.196,70 17.306,56	5.127,49	5.127,49	100,00 %	4.794.151,08 --	4.447.857,43	4.439.936,50	99,82 %
141	TRANSFERÊNCIAS CORRENTES A ADMINISTRAÇÕES PÚBLICAS	1.109,48 1.623,24	889,27	789,27	88,75 %	-- --	--	--	--	8.857,01 309,71	203,67	203,67	100,00 %	9.966,49 --	1.092,94	992,94	88,75 %

**Execução do Orçamento do Estado - 2020**

Resumo da Despesa de Funcionamento, Segundo as Classificações Económica e de Fonte de Recursos, em Comparação com a Dotação Orçamental  
Âmbito Provincial

Posição: 31-12-2020

Classificação Económica		Receitas Ordinárias				Receitas Consignadas				Receitas Próprias				Total			
Código	Descrição	Dotação Inicial/Revista	Dotação Actualizada	Realização	%	Dotação Inicial/Revista	Dotação Actualizada	Realização	%	Dotação Inicial/Revista	Dotação Actualizada	Realização	%	Dotação Inicial/Revista	Dotação Actualizada	Realização	%
141001	TRANSFERÊNCIAS CORRENTES A INSTITUIÇÕES AUTÓNOMAS	29,10 29,10	0,00	0,00	--	--	--	--	--	2.053,28 203,67	203,67	203,67	100,00 %	2.082,38 --	203,67	203,67	--
141003	DIREITOS ADUANEIROS CORRENTES	760,38 640,38	100,00	0,00	0,00 %	--	--	--	--	--	--	--	--	760,38 --	100,00	0,00	0,00 %
141099	OUTRAS TRANSFERÊNCIAS CORRENTES A ADMINISTRAÇÕES PÚBLICAS	320,00 953,76	789,27	789,27	100,00 %	--	--	--	--	6.803,73 106,04	0,00	0,00	--	7.123,73 --	789,27	789,27	100,00 %
142	TRANSFERÊNCIAS CORRENTES A ADMINISTRAÇÕES PRIVADAS	1.300,00 7.300,00	7.558,89	7.558,89	100,00 %	--	--	--	--	11.977,49 4.427,01	4.237,00	4.237,00	100,00 %	13.277,49 --	11.795,89	11.795,89	100,00 %
142001	TRANSFERÊNCIAS CORRENTES A PARTIDOS POLÍTICOS	-- --	--	--	--	--	--	--	--	0,00 190,01	0,00	0,00	--	0,00 --	0,00	0,00	--
142099	OUTRAS TRANSFERÊNCIAS CORRENTES A ADMINISTRAÇÕES PRIVADAS	1.300,00 7.300,00	7.558,89	7.558,89	100,00 %	--	--	--	--	11.977,49 4.237,00	4.237,00	4.237,00	100,00 %	13.277,49 --	11.795,89	11.795,89	100,00 %
143	TRANSFERÊNCIAS CORRENTES A FAMÍLIAS	4.729.119,90 4.650.900,46	4.429.822,27	4.422.021,33	99,82 %	7.425,00 7.425,00	4.459,53	4.439,53	99,55 %	28.362,20 12.569,85	686,81	686,81	100,00 %	4.764.907,10 --	4.434.968,61	4.427.147,67	99,82 %
1431	PENSÕES CIVIS	126.678,18 78.592,12	33.960,46	33.651,06	99,09 %	0,00 --	0,00	0,00	--	0,00 --	0,00	0,00	--	126.678,18 --	33.960,46	33.651,06	99,09 %
1433	ASSISTÊNCIA SOCIAL À POPULAÇÃO	4.171.551,15 4.269.398,26	4.222.170,52	4.220.789,69	99,97 %	792,00 792,00	40,00	20,00	50,00 %	2.155,00 2.155,00	549,65	549,65	100,00 %	4.174.498,15 --	4.222.760,17	4.221.359,34	99,97 %
1434	DEMAIS TRANSFERÊNCIAS A FAMÍLIAS	430.890,57 302.910,07	173.691,29	167.580,58	96,48 %	6.633,00 6.633,00	4.419,53	4.419,53	100,00 %	26.207,20 10.414,85	137,16	137,16	100,00 %	463.730,77 --	178.247,98	172.137,27	96,48 %
144	TRANSFERÊNCIAS CORRENTES AO EXTERIOR	6.000,00 8,27	0,00	0,00	--	-- --	--	--	--	-- --	--	--	--	6.000,00 --	0,00	0,00	--



**Execução do Orçamento do Estado - 2020**

Resumo da Despesa de Funcionamento, Segundo as Classificações Económica e de Fonte de Recursos, em Comparação com a Dotação Orçamental  
Âmbito Provincial

Posição: 31-12-2020

Classificação Económica		Receitas Ordinárias				Receitas Consignadas				Receitas Próprias				Total			
Código	Descrição	Dotação Inicial/Revista	Dotação Actualizada	Realização	%	Dotação Inicial/Revista	Dotação Actualizada	Realização	%	Dotação Inicial/Revista	Dotação Actualizada	Realização	%	Dotação Inicial/Revista	Dotação Actualizada	Realização	%
16	EXERCÍCIOS FINDOS	0,00	56.930,53	45.113,65	79,24 %	--	--	--	--	--	--	--	--	0,00	56.930,53	45.113,65	79,24 %
		56.402,09				--				--				--			
161	RETROACTIVOS SALARIAIS	0,00	56.330,53	44.513,65	79,02 %	--	--	--	--	--	--	--	--	0,00	56.330,53	44.513,65	79,02 %
		55.802,09				--				--				--			
162	RETROACTIVOS DE BENS E SERVIÇOS	0,00	600,00	600,00	100,00 %	--	--	--	--	--	--	--	--	0,00	600,00	600,00	100,00 %
		600,00				--				--				--			
17	DEMAIS DESPESAS CORRENTES	226.509,93	242.208,35	198.012,84	81,75 %	--	--	--	--	--	--	--	--	226.509,93	242.208,35	198.012,84	81,75 %
		232.301,48				--				--				--			
170001	DOTACAO PROVISIONAL	0,00	0,00	0,00	--	--	--	--	--	--	--	--	--	0,00	0,00	0,00	--
		19,17				--				--				--			
2	DESPESAS DE CAPITAL	27.839,71	35.511,92	17.866,34	50,31 %	20.540,22	18.416,36	7.993,45	43,40 %	39.680,12	35.091,32	13.635,86	38,86 %	88.060,05	89.019,60	39.495,65	50,31 %
		35.492,75				15.116,36				32.851,32				--			
21	BENS DE CAPITAL	27.839,71	35.511,92	17.866,34	50,31 %	20.540,22	18.416,36	7.993,45	43,40 %	39.680,12	35.091,32	13.635,86	38,86 %	88.060,05	89.019,60	39.495,65	50,31 %
		35.492,75				15.116,36				32.851,32				--			
211	CONSTRUÇÕES	0,00	667,06	0,00	0,00 %	--	--	--	--	0,00	600,00	600,00	100,00 %	0,00	1.267,06	600,00	0,00 %
		--				--				600,00				--			
2111	CONSTRUÇÕES EM CURSO	0,00	667,06	0,00	0,00 %	--	--	--	--	0,00	600,00	600,00	100,00 %	0,00	1.267,06	600,00	0,00 %
		--				--				600,00				--			
212	MAQUINARIA EQUIPAMENTOS E MOBILIÁRIOS	24.229,09	33.045,85	17.331,68	52,45 %	5.983,82	6.812,09	2.704,16	39,70 %	15.384,12	19.641,32	12.841,86	65,38 %	45.597,03	59.499,26	32.877,70	52,45 %
		32.909,83				6.012,09				17.401,32				--			
213	MEIOS DE TRANSPORTE	171,90	46,32	41,69	90,00 %	14.556,40	11.604,28	5.289,29	45,58 %	14.400,00	6.350,00	194,00	3,06 %	29.128,30	18.000,60	5.524,98	90,00 %
		171,90				9.104,28				6.350,00				--			
214	DEMAIS BENS DE CAPITAL	3.438,72	1.752,69	492,97	28,13 %	--	--	--	--	9.896,00	8.500,00	0,00	0,00 %	13.334,72	10.252,69	492,97	28,13 %
		2.411,03				--				8.500,00				--			

### Execução do Orçamento do Estado - 2020

Resumo da Despesa de Funcionamento, Segundo as Classificações Económica e de Fonte de Recursos, em Comparação com a Dotação Orçamental  
Âmbito Provincial

Posição: 31-12-2020

Classificação Económica		Receitas Ordinárias				Receitas Consignadas				Receitas Próprias				Total			
Código	Descrição	Dotação Inicial/Revista	Dotação Actualizada	Realização	%	Dotação Inicial/Revista	Dotação Actualizada	Realização	%	Dotação Inicial/Revista	Dotação Actualizada	Realização	%	Dotação Inicial/Revista	Dotação Actualizada	Realização	%
Total		29.980.376,50	31.109.131,04	30.988.213,78	99,61 %	448.973,21	261.298,87	249.874,25	95,63 %	1.070.750,54	319.325,11	296.109,92	92,73 %	31.500.100,25	31.689.755,03	31.534.197,95	99,51 %
		31.130.296,47				506.093,74				851.063,31				0,00			

**Execução do Orçamento do Estado - 2020**

Resumo da Despesa de Funcionamento, Segundo as Classificações Económica e de Fonte de Recursos, em Comparação com a Dotação Orçamental  
Âmbito Distrital

Posição: 31-12-2020

Classificação Económica		Receitas Ordinárias				Receitas Consignadas				Receitas Próprias				Total			
Código	Descrição	Dotação Inicial/Revista	Dotação Actualizada	Realização	%	Dotação Inicial/Revista	Dotação Actualizada	Realização	%	Dotação Inicial/Revista	Dotação Actualizada	Realização	%	Dotação Inicial/Revista	Dotação Actualizada	Realização	%
1	DESPESAS CORRENTES	56.642.857,40	59.902.235,20	59.877.763,63	99,96 %	30.815,34	9.467,71	8.910,95	94,12 %	759.530,27	328.575,26	307.910,46	93,71 %	57.433.203,01	60.240.278,16	60.194.585,05	99,96 %
		56.926.987,91				38.254,61				862.965,32				--			
11	PESSOAL	54.236.739,98	57.140.684,30	57.122.192,60	99,97 %	5.524,10	853,41	853,41	100,00 %	143.940,98	75.052,24	71.835,92	95,71 %	54.386.205,06	57.216.589,96	57.194.881,93	99,97 %
		54.466.331,19				6.198,00				158.882,40				--			
111	SALÁRIOS E REMUNERAÇÕES	53.778.456,64	56.719.529,09	56.702.293,85	99,97 %	11,00	0,00	0,00	--	26.324,38	10.731,76	10.731,37	100,00 %	53.804.792,02	56.730.260,85	56.713.025,22	99,97 %
		54.005.392,33				11,00				29.410,62				--			
1111	PESSOAL CIVIL	53.778.456,64	56.719.529,09	56.702.293,85	99,97 %	11,00	0,00	0,00	--	26.324,38	10.731,76	10.731,37	100,00 %	53.804.792,02	56.730.260,85	56.713.025,22	99,97 %
		54.005.392,33				11,00				29.410,62				--			
112	DEMAIS DESPESAS COM	458.283,34	421.155,21	419.898,76	99,70 %	5.513,10	853,41	853,41	100,00 %	117.616,60	64.320,48	61.104,54	95,00 %	581.413,04	486.329,11	481.856,71	99,70 %
		460.938,86				6.187,00				129.471,78				--			
1121	PESSOAL CIVIL	458.283,34	421.155,21	419.898,76	99,70 %	5.513,10	853,41	853,41	100,00 %	117.616,60	64.320,48	61.104,54	95,00 %	581.413,04	486.329,11	481.856,71	99,70 %
		460.938,86				6.187,00				129.471,78				--			
12	BENS E SERVIÇOS	2.285.738,92	2.523.325,15	2.522.346,49	99,96 %	25.291,24	8.614,29	8.057,54	93,54 %	613.822,29	252.817,93	235.501,13	93,15 %	2.924.852,45	2.784.757,37	2.765.905,16	99,96 %
		2.271.192,61				32.056,61				702.134,56				--			
121	BENS	1.471.288,76	1.730.844,95	1.730.648,41	99,99 %	16.195,33	6.372,57	5.941,92	93,24 %	427.017,83	174.309,65	162.083,75	92,99 %	1.914.501,92	1.911.527,18	1.898.674,08	99,99 %
		1.460.344,68				21.116,11				484.914,64				--			
122	SERVIÇOS	814.450,16	792.480,20	791.698,08	99,90 %	9.095,91	2.241,72	2.115,63	94,38 %	186.804,46	78.508,28	73.417,38	93,52 %	1.010.350,53	873.230,20	867.231,08	99,90 %
		810.847,93				10.940,51				217.219,93				--			
14	TRANSFERÊNCIAS CORRENTES	120.378,50	231.811,28	229.316,61	98,92 %	--	--	--	--	1.767,00	705,08	573,42	81,33 %	122.145,50	232.516,36	229.890,02	98,92 %
		188.151,82				--				1.948,36				--			
141	TRANSFERÊNCIAS CORRENTES A ADMINISTRAÇÕES PÚBLICAS	1.205,11	10,38	0,00	0,00 %	--	--	--	--	--	--	--	--	1.205,11	10,38	0,00	0,00 %
		1.095,30				--				--				--			
141099	OUTRAS TRANSFERÊNCIAS CORRENTES A ADMINISTRAÇÕES PÚBLICAS	1.205,11	10,38	0,00	0,00 %	--	--	--	--	--	--	--	--	1.205,11	10,38	0,00	0,00 %
		1.095,30				--				--				--			

**Execução do Orçamento do Estado - 2020**

Resumo da Despesa de Funcionamento, Segundo as Classificações Económica e de Fonte de Recursos, em Comparação com a Dotação Orçamental  
Âmbito Distrital

Posição: 31-12-2020

Classificação Económica		Receitas Ordinárias				Receitas Consignadas				Receitas Próprias				Total			
Código	Descrição	Dotação Inicial/Revista	Dotação Actualizada	Realização	%	Dotação Inicial/Revista	Dotação Actualizada	Realização	%	Dotação Inicial/Revista	Dotação Actualizada	Realização	%	Dotação Inicial/Revista	Dotação Actualizada	Realização	%
143	TRANSFERÊNCIAS CORRENTES A FAMÍLIAS	119.163,39 187.046,53	231.800,90	229.316,61	98,93 %	--	--	--	--	1.767,00 1.948,36	705,08	573,42	81,33 %	120.930,39	232.505,99	229.890,02	98,93 %
1431	PENSÕES CIVIS	4.402,88 51.417,63	105.819,85	104.971,32	99,20 %	--	--	--	--	0,00 --	0,00	0,00	--	4.402,88 --	105.819,85	104.971,32	99,20 %
1433	ASSISTÊNCIA SOCIAL À POPULAÇÃO	3.159,84 8.350,79	24.229,38	24.229,31	100,00 %	--	--	--	--	601,00 601,00	0,00	0,00	--	3.760,84 --	24.229,38	24.229,31	100,00 %
1434	DEMAIS TRANSFERÊNCIAS A FAMÍLIAS	111.600,67 127.278,11	101.751,68	100.115,98	98,39 %	--	--	--	--	1.166,00 1.347,36	705,08	573,42	81,33 %	112.766,67 --	102.456,76	100.689,40	98,39 %
144	TRANSFERÊNCIAS CORRENTES AO EXTERIOR	10,00 10,00	0,00	0,00	--	--	--	--	--	--	--	--	--	10,00 --	0,00	0,00	--
16	EXERCÍCIOS FINDOS	0,00 1.162,28	2.474,89	2.474,89	100,00 %	--	--	--	--	--	--	--	--	0,00 --	2.474,89	2.474,89	100,00 %
161	RETROACTIVOS SALARIAIS	0,00 1.162,28	2.474,89	2.474,89	100,00 %	--	--	--	--	--	--	--	--	0,00 --	2.474,89	2.474,89	100,00 %
17	DEMAIS DESPESAS CORRENTES	0,00 150,00	3.939,57	1.433,05	36,38 %	--	--	--	--	--	--	--	--	0,00 --	3.939,57	1.433,05	36,38 %
2	DESPESAS DE CAPITAL	23.746,79 32.081,14	32.081,14	17.199,98	53,61 %	283,37 358,37	358,37	7,61	2,12 %	43.718,16 52.490,68	50.490,68	16.731,91	33,14 %	67.748,32 --	82.930,19	33.939,50	53,61 %
21	BENS DE CAPITAL	23.746,79 32.081,14	32.081,14	17.199,98	53,61 %	283,37 358,37	358,37	7,61	2,12 %	43.718,16 52.490,68	50.490,68	16.731,91	33,14 %	67.748,32 --	82.930,19	33.939,50	53,61 %
211	CONSTRUÇÕES	0,00 --	365,91	0,00	0,00 %	--	--	--	--	--	--	--	--	0,00 --	365,91	0,00	0,00 %
2111	CONSTRUÇÕES EM CURSO	0,00 --	365,91	0,00	0,00 %	--	--	--	--	--	--	--	--	0,00 --	365,91	0,00	0,00 %

### Execução do Orçamento do Estado - 2020

Resumo da Despesa de Funcionamento, Segundo as Classificações Económica e de Fonte de Recursos, em Comparação com a Dotação Orçamental  
Âmbito Distrital

Posição: 31-12-2020

Classificação Económica		Receitas Ordinárias				Receitas Consignadas				Receitas Próprias				Total			
Código	Descrição	Dotação Inicial/Revista	Dotação Actualizada	Realização	%	Dotação Inicial/Revista	Dotação Actualizada	Realização	%	Dotação Inicial/Revista	Dotação Actualizada	Realização	%	Dotação Inicial/Revista	Dotação Actualizada	Realização	%
212	MAQUINARIA EQUIPAMENTOS E MOBILIÁRIOS	20.480,17 27.203,96	27.100,46	14.718,66	54,31 %	58,37 133,37	133,37	7,61	5,71 %	26.744,65 34.910,63	34.910,63	10.865,47	31,12 %	47.283,19 --	62.144,46	25.591,74	54,31 %
213	MEIOS DE TRANSPORTE	2.650,30 4.186,71	3.924,29	2.148,76	54,76 %	225,00 225,00	225,00	0,00	0,00 %	15.748,91 16.113,91	14.113,91	5.733,17	40,62 %	18.624,21 --	18.263,21	7.881,93	54,76 %
214	DEMAIS BENS DE CAPITAL	616,32 690,47	690,47	332,56	48,16 %	-- --	--	--	-- %	1.224,60 1.466,14	1.466,14	133,27	9,09 %	1.840,92 --	2.156,61	465,83	48,16 %
<b>Total</b>		<b>56.666.604,19</b> <b>56.959.069,04</b>	<b>59.934.316,33</b>	<b>59.894.963,61</b>	<b>99,93 %</b>	<b>31.098,71</b> <b>38.612,98</b>	<b>9.826,07</b>	<b>8.918,56</b>	<b>90,76 %</b>	<b>803.248,43</b> <b>915.456,00</b>	<b>379.065,94</b>	<b>324.642,37</b>	<b>85,64 %</b>	<b>57.500.951,33</b> <b>0,00</b>	<b>60.323.208,34</b>	<b>60.228.524,55</b>	<b>99,84 %</b>

**Execução do Orçamento do Estado - 2020**

Resumo da Despesa de Funcionamento, Segundo as Classificações Económica e de Fonte de Recursos, em Comparação com a Dotação Orçamental  
Âmbito Autárquico

Posição: 31-12-2020

Classificação Económica		Receitas Ordinárias				Receitas Consignadas				Receitas Próprias				Total			
Código	Descrição	Dotação Inicial/Revista	Dotação Actualizada	Realização	%	Dotação Inicial/Revista	Dotação Actualizada	Realização	%	Dotação Inicial/Revista	Dotação Actualizada	Realização	%	Dotação Inicial/Revista	Dotação Actualizada	Realização	%
1	DESPEAS CORRENTES	2.902.500,06	3.335.265,61	3.335.265,57	100,00	45.350,00	112.915,50	40.615,72	35,97 %	--	--	--	--	2.947.850,06	3.448.181,11	3.375.881,29	100,00 %
		2.902.500,06			%	45.350,00				--				--			
14	TRANSFERÊNCIAS CORRENTES	2.902.500,06	3.335.265,61	3.335.265,57	100,00	45.350,00	112.915,50	40.615,72	35,97 %	--	--	--	--	2.947.850,06	3.448.181,11	3.375.881,29	100,00 %
		2.902.500,06			%	45.350,00				--				--			
141	TRANSFERÊNCIAS CORRENTES A ADMINISTRAÇÕES PÚBLICAS	2.902.500,06	3.335.265,61	3.335.265,57	100,00	45.350,00	112.915,50	40.615,72	35,97 %	--	--	--	--	2.947.850,06	3.448.181,11	3.375.881,29	100,00 %
		2.902.500,06			%	45.350,00				--				--			
141002	TRANSFERÊNCIAS CORRENTES A AUTARQUIAS	2.902.500,06	3.335.265,61	3.335.265,57	100,00	45.350,00	112.915,50	40.615,72	35,97 %	--	--	--	--	2.947.850,06	3.448.181,11	3.375.881,29	100,00 %
		2.902.500,06			%	45.350,00				--				--			
<b>Total</b>		<b>2.902.500,06</b>	<b>3.335.265,61</b>	<b>3.335.265,57</b>	<b>100,00</b>	<b>45.350,00</b>	<b>112.915,50</b>	<b>40.615,72</b>	<b>35,97 %</b>	<b>0,00</b>	<b>0,00</b>	<b>0,00</b>	<b>0,00</b>	<b>2.947.850,06</b>	<b>3.448.181,11</b>	<b>3.375.881,29</b>	<b>97,90 %</b>
		<b>2.902.500,06</b>			<b>%</b>	<b>45.350,00</b>				<b>0,00</b>				<b>0,00</b>			

**Mapa IV-4**  
**Unidades 10 ^ 3 MT**

**Execução do Orçamento do Estado 2020**

Resumo da Despesa de Funcionamento, Segundo a Classificação Orgânica e Económica, em Comparação com a Dotação Orçamental  
Âmbito: Central, Provincial, Distrital e Autárquico

Posição: 31-12-2020

Classificação Orgânica		Salários e Remunerações	Outras Despesas com Pessoal	Bens e Serviços	Transf. Adm Públicas e Privadas	Transf. a Famílias	Transf. ao Exterior	Outras Despesas Correntes e Diversos	Despesas de Capital	Total Realização	Total Dotação	Taxa %
Código	Descrição											
01A000141	PRESIDENCIA DA REPUBLICA	110.253,05	180.700,98	1.253.733,94	--	154,67	0,00	380,68	--	1.545.223,32	1.545.417,89	99,99 %
01A000541	CONSELHO DE ESTADO	0,00	450,00	5.308,03	--	--	--	--	--	5.758,03	5.759,28	99,98 %
01A000641	CONSELHO NACIONAL DE DEFESA E SEGURANÇA	3.805,87	6.290,88	22.170,87	--	0,00	--	0,00	--	32.267,62	32.267,62	100,00 %
01A000741	PRESIDÊNCIA DA REPÚBLICA - CASA MILITAR	555.033,50	129.432,22	183.617,06	--	3.347,79	--	0,00	--	871.430,58	871.430,58	100,00 %
02A000141	GABINETE DO PRIMEIRO MINISTRO	51.478,63	13.135,07	63.179,93	--	2.479,52	0,00	5.881,74	--	136.154,90	136.400,85	99,82 %
02A000441	CONSELHO SUPERIOR DA COMUNICACAO SOCIAL - UGB	7.014,31	163,20	1.359,93	--	0,00	0,00	--	--	8.537,44	8.537,44	100,00 %
02A000541	GABINETE DE INFORMAÇÃO	18.802,32	498,33	5.014,53	0,00	50,00	--	1.104,42	--	25.469,60	169.533,79	15,02 %
02A000641	ESCOLA DE JORNALISMO	9.851,67	100,80	1.501,69	--	123,56	--	29,47	--	11.607,19	11.898,55	97,55 %
02A000741	BUREAU DE INFORMACAO PUBLICA	8.195,33	237,30	7.555,01	--	0,00	--	--	--	15.987,64	16.169,82	98,87 %
02A000841	AGÊNCIA DE INFORMAÇÃO DE MOÇAMBIQUE ( AIM)	12.125,04	231,30	1.668,08	--	242,45	1.279,73	673,05	--	16.219,65	16.219,66	100,00 %
02A000941	CENTRO DE DOCUMENTACAO E FORMACAO FOTOGRAFICA	5.268,19	186,14	935,72	--	169,70	--	0,00	3,90	6.563,64	6.711,83	97,79 %
02A001141	GABINETE CENTRAL DE PREVENCAO E COMBATE A DROGA	7.995,33	703,96	2.084,02	--	10,00	--	43,44	--	10.836,75	11.173,25	96,99 %
02A001241	COMISSAO CONSULTIVA DE TRABALHO	4.816,69	40,10	3.427,84	--	144,31	--	--	--	8.428,94	8.717,38	96,69 %

**Mapa IV-4**  
**Unidades 10 ^ 3 MT**

**Execução do Orçamento do Estado 2020**

Resumo da Despesa de Funcionamento, Segundo a Classificação Orgânica e Económica, em Comparação com a Dotação Orçamental  
Âmbito: Central, Provincial, Distrital e Autáquico

Posição: 31-12-2020

Classificação Orgânica		Salários e Remunerações	Outras Despesas com Pessoal	Bens e Serviços	Transf. Adm Públicas e Privadas	Transf. a Famílias	Transf. ao Exterior	Outras Despesas Correntes e Diversos	Despesas de Capital	Total Realização	Total Dotação	Taxa %
Código	Descrição											
02A001341	GABINETE DE ASSISTÊNCIA AOS ANTIGOS PRESIDENTES DE REPÚBLICA E ATENDIMENTO DOS DIRIG.. SUPERIORES DO ESTADO	16.681,96	13.174,13	55.733,24	--	200,81	--	0,00	--	85.790,14	87.862,25	97,64 %
02A001441	INSTITUTO DE COMUNICACCAO SOCIAL	16.265,17	2.859,55	2.802,47	0,00	306,59	--	12,47	--	22.246,25	22.539,87	98,70 %
02A001541	CONSELHO NACIONAL DE COMBATE AO HIVSIDA	--	192,60	1.884,92	--	20,00	--	--	427,57	2.525,09	2.700,57	93,50 %
02A001641	COMISSAO NACIONAL PARA UNESCO	6.173,49	160,80	358,41	0,00	0,00	0,00	149,31	549,75	7.391,77	7.975,99	92,68 %
02B000341	GABINETE PROVINCIAL DE PREVENCAO E COMBATE A DROGA DE NIASSA	4.877,16	238,94	918,99	--	89,56	--	--	--	6.124,64	6.124,64	100,00 %
02B000441	DELEGAÇÃO PROVINCIAL DA COMUNICACCAO SOCIAL DE NIASSA	17.072,45	1.534,54	933,05	--	77,69	--	--	--	19.617,73	19.617,73	100,00 %
02C000341	GABINETE PROVINCIAL DE PREVENCAO E COMBATE A DROGA DE CABO DELGADO	2.861,22	74,80	757,66	--	0,00	--	--	--	3.693,68	3.693,68	100,00 %
02C000441	DELEGAÇÃO PROVINCIAL DA COMUNICACCAO SOCIAL DE CABO DELGADO	12.887,52	594,75	705,36	--	34,00	--	--	52,10	14.273,72	14.279,51	99,96 %
02D000341	GABINETE PROVINCIAL DE	4.251,30	988,50	727,60	0,00	0,00	--	--	--	5.967,40	5.967,40	100,00 %



**Execução do Orçamento do Estado 2020**

Resumo da Despesa de Funcionamento, Segundo a Classificação Orgânica e Económica, em Comparação com a Dotação Orçamental  
Âmbito: Central, Provincial, Distrital e Autáquico

Posição: 31-12-2020

Classificação Orgânica		Salários e Remunerações	Outras Despesas com Pessoal	Bens e Serviços	Transf. Adm Públicas e Privadas	Transf. a Famílias	Transf. ao Exterior	Outras Despesas Correntes e Diversos	Despesas de Capital	Total Realização	Total Dotação	Taxa %
Código	Descrição											
02D000441	PREVENCAO E COMBATE A DROGA DE NAMPULA DELEGAÇÃO PROVINCIAL DA COMUNICACCAO SOCIAL DE NAMPULA	12.963,00	515,40	629,55	--	0,00	--	--	--	14.107,95	14.109,72	99,99 %
02E000341	GABINETE PROVINCIAL DE PREVENCAO E COMBATE A DROGA DA ZAMBEZIA	4.658,76	138,92	1.427,82	--	10,00	--	--	--	6.235,50	6.235,50	100,00 %
02E000441	DELEGAÇÃO PROVINCIAL DA COMUNICACCAO SOCIAL DA ZAMBEZIA	16.512,58	776,80	2.622,15	--	20,00	--	--	--	19.931,53	19.931,53	100,00 %
02F000341	GABINETE PROVINCIAL DE PREVENCAO E COMBATE A DROGA DE TETE	3.919,66	287,64	1.370,47	--	0,00	--	--	--	5.577,77	5.577,77	100,00 %
02F000441	DELEGAÇÃO PROVINCIAL DA COMUNICACCAO SOCIAL DE TETE	5.719,60	1.120,80	1.943,50	--	876,50	--	--	--	9.660,40	9.660,40	100,00 %
02G000341	GABINETE PROVINCIAL DE PREVENCAO E COMBATE A DROGA DE MANICA	3.782,61	401,01	1.300,25	--	0,00	--	--	--	5.483,87	5.564,32	98,55 %
02G000441	DELEGAÇÃO PROVINCIAL DA COMUNICACCAO SOCIAL DE MANICA	9.748,93	313,16	1.268,07	--	20,00	--	--	--	11.350,15	11.350,15	100,00 %
02H000341	GABINETE PROVINCIAL DE PREVENCAO E	4.149,79	99,60	680,47	--	10,00	--	--	--	4.939,86	4.939,86	100,00 %

**Mapa IV-4**  
**Unidades 10 ^ 3 MT**

**Execução do Orçamento do Estado 2020**

Resumo da Despesa de Funcionamento, Segundo a Classificação Orgânica e Económica, em Comparação com a Dotação Orçamental  
Âmbito: Central, Provincial, Distrital e Autárquico

Posição: 31-12-2020

Classificação Orgânica		Salários e Outras Despesas com Pessoal	Bens e Serviços	Transf. Adm Públicas e Privadas	Transf. a Famílias	Transf. ao Exterior	Outras Despesas Correntes e Diversos	Despesas de Capital	Total Realização	Total Dotação	Taxa %
Código	Descrição										
02H000441	COMBATE A DROGA DE SOFALA DELEGAÇÃO PROVINCIAL DA COMUNICACAO SOCIAL DE SOFALA	5.479,67	265,60	628,66	--	0,00	--	--	6.373,93	6.373,93	100,00 %
02I000341	GABINETE PROVINCIAL DE PREVENCAO E COMBATE A DROGA DE INHAMBANE	3.277,95	598,08	1.151,50	--	30,00	--	--	5.057,54	5.057,54	100,00 %
02I000441	DELEGAÇÃO PROVINCIAL DA COMUNICACAO SOCIAL DE INHAMBANE	6.499,41	2.592,40	2.847,35	--	0,00	--	--	11.939,16	11.939,16	100,00 %
02J000341	GABINETE PROVINCIAL DE PREVENCAO E COMBATE A DROGA DE GAZA	2.987,70	175,84	1.652,64	--	0,00	--	0,00	4.816,18	5.016,18	96,01 %
02J000441	DELEGAÇÃO PROVINCIAL DA COMUNICACAO SOCIAL DE GAZA	7.981,01	344,30	3.007,26	--	10,00	--	--	11.342,57	11.342,57	100,00 %
02K000341	GABINETE PROVINCIAL DE PREVENCAO COMBATE A DROGA	5.723,38	798,26	2.213,21	--	20,00	--	--	8.754,85	8.754,85	100,00 %
02K000441	DELEGAÇÃO PROVINCIAL DA COMUNICACAO SOCIAL DE MAPUTO	6.918,05	1.869,50	1.782,55	--	20,00	--	--	10.590,09	10.590,09	100,00 %
02L000341	GABINETE PROVINCIAL DE PREVENCAO E COMBATE A	6.762,22	195,60	1.925,03	--	0,00	--	--	8.882,86	8.882,86	100,00 %

**Mapa IV-4**  
**Unidades 10 ^ 3 MT**

**Execução do Orçamento do Estado 2020**

Resumo da Despesa de Funcionamento, Segundo a Classificação Orgânica e Económica, em Comparação com a Dotação Orçamental  
Âmbito: Central, Provincial, Distrital e Autáquico

Posição: 31-12-2020

Classificação Orgânica		Salários e Outras Despesas com Pessoal	Bens e Serviços	Transf. Adm Públicas e Privadas	Transf. a Famílias	Transf. ao Exterior	Outras Despesas Correntes e Diversos	Despesas de Capital	Total Realização	Total Dotação	Taxa %
Código	Descrição										
03B000141	DROGA DE MAPUTO CIDADE GABINETE DO GOVERNADOR DE NIASSA	13.109,01	827,00	4.753,39	--	0,00	--	--	18.689,40	18.689,40	100,00 %
03B000241	GABINETE DO GOVERNADOR DE PROVINCIA DO NIASSA OGD	7.266,21	1.798,70	8.025,51	--	217,69	--	--	17.308,11	17.308,11	100,00 %
03C000141	GABINETE DO GOVERNADOR DE CABO	10.299,89	1.044,90	4.015,89	--	15,00	--	--	15.375,69	15.375,69	100,00 %
03C000241	GABINETE DO GOVERNADOR DA PROVINCIA DE CABO DELGADO -	6.290,91	2.964,77	7.772,34	--	175,54	--	0,00	17.203,55	17.203,55	100,00 %
03D000141	GABINETE DO GOVERNADOR DE NAMPULA	11.456,37	1.928,92	9.054,80	--	235,53	--	--	22.675,61	22.675,61	100,00 %
03D000241	GABINETE DO GOVERNADOR DA PROVÍNCIA DE NAMPULA-	7.086,81	1.925,88	9.153,37	--	121,94	--	488,74	18.776,73	18.776,73	100,00 %
03E000141	GABINETE DO GOVERNADOR DA ZAMBEZIA	9.496,36	2.619,18	11.402,29	--	0,00	--	--	23.517,84	23.517,84	100,00 %
03E000241	GABINETE DO GOVERNADOR DE PROVÍNCIA DA ZAMBÉZIA - OGD	6.056,88	3.790,63	2.948,18	--	30,00	--	--	12.825,69	12.825,69	100,00 %
03F000141	GABINETE DO GOVERNADOR DE TETE	8.537,14	562,15	8.090,96	--	121,16	--	1.387,02	18.698,42	18.824,56	99,33 %
03F000241	GABINETE DO GOVERNADOR DA PROVINCIA DE TETE - OGD	5.281,68	1.326,07	7.575,00	--	3.910,00	--	--	18.092,75	18.092,75	100,00 %
03G000141	GABINETE DO GOVERNADOR DE MANICA	6.754,35	599,95	4.789,81	--	6,67	--	--	12.150,78	12.151,78	99,99 %

**Execução do Orçamento do Estado 2020**

Resumo da Despesa de Funcionamento, Segundo a Classificação Orgânica e Económica, em Comparação com a Dotação Orçamental  
Âmbito: Central, Provincial, Distrital e Autáquico

Posição: 31-12-2020

Classificação Orgânica		Salários e Remunerações	Outras Despesas com Pessoal	Bens e Serviços	Transf. Adm Públicas e Privadas	Transf. a Famílias	Transf. ao Exterior	Outras Despesas Correntes e Diversos	Despesas de Capital	Total Realização	Total Dotação	Taxa %
Código	Descrição											
03G000241	GABINETE DO GOVERNADOR DA PROVINCIA DE MANICA-	4.509,92	918,20	3.750,37	--	36,67	--	--	--	9.215,16	10.661,23	86,44 %
03H000141	GABINETE DO GOVERNADOR DE SOFALA	10.182,53	682,89	7.032,18	--	33,33	--	--	--	17.930,94	17.930,94	100,00 %
03H000241	GABINETE DO GOVERNADOR DA PROVÍNCIA DE SOFALA-	4.167,27	1.198,10	6.396,36	--	125,33	--	--	--	11.887,06	11.965,91	99,34 %
03I000141	GABINETE DO GOVERNADOR DE INHAMBANE	8.476,70	3.306,26	11.658,45	--	39,36	--	--	--	23.480,77	23.480,77	100,00 %
03I000241	GABINETE DO GOVERNADOR DA PROVINCIA DE INHAMBANE-OGDP	4.510,13	4.074,12	17.781,85	--	260,07	--	--	--	26.626,16	26.626,16	100,00 %
03J000141	GABINETE DO GOVERNADOR DE GAZA	8.175,09	2.690,46	12.933,21	--	60,00	--	--	--	23.858,76	23.858,76	100,00 %
03J000241	GABINETE DO GOVERNADOR DA PROVÍNCIA DE GAZA - OGDG	4.339,90	2.912,24	14.566,74	--	138,65	--	--	--	21.957,53	21.957,53	100,00 %
03K000141	GABINETE DO GOVERNADOR DE MAPUTO PROVINCIA	11.080,50	552,00	6.341,64	--	10,00	--	--	--	17.984,13	17.984,13	100,00 %
03K000241	GABINETE DO GOVERNADOR DE PROVÍNCIA DE MAPUTO -	8.131,14	1.827,00	9.490,13	--	50,00	--	--	--	19.498,27	19.507,12	99,95 %
03L000141	GABINETE DO GOVERNADOR DA CIDADE DE MAPUTO	7.554,88	173,50	4.744,45	--	10,00	--	--	--	12.482,83	12.482,83	100,00 %
04B020041	SECRETARIA DISTRITAL DE CUAMBA	25.590,13	1.318,25	3.585,68	--	288,01	--	--	--	30.782,06	30.782,06	100,00 %

**Mapa IV-4**  
**Unidades 10 ^ 3 MT**

**Execução do Orçamento do Estado 2020**

Resumo da Despesa de Funcionamento, Segundo a Classificação Orgânica e Económica, em Comparação com a Dotação Orçamental  
Âmbito: Central, Provincial, Distrital e Autárquico

Posição: 31-12-2020

Classificação Orgânica		Salários e Remunerações	Outras Despesas com Pessoal	Bens e Serviços	Transf. Adm Públicas e Privadas	Transf. a Famílias	Transf. ao Exterior	Outras Despesas Correntes e Diversos	Despesas de Capital	Total Realização	Total Dotação	Taxa %
Código	Descrição											
04B020241	SERVICO DISTRITAL DE SAUDE, MULHER E ACCAO SOCIAL DE CUAMBA	134.095,25	1.208,60	4.858,90	--	446,77	--	--	--	140.609,51	140.609,51	100,00 %
04B020341	SERVICO DISTRITAL DE ACTIVIDADES ECONOMICAS DE CUAMBA	11.045,56	396,00	1.460,58	--	55,44	--	--	--	12.957,58	12.957,58	100,00 %
04B020541	SERVIÇO DISTRITAL DE PLANEAMENTO E INFRA-ESTRUTURAS DE CUAMBA	6.884,84	248,42	429,78	--	58,64	--	--	--	7.621,68	7.621,68	100,00 %
04B030041	SECRETARIA DISTRITAL DE LAGO	22.344,50	758,96	1.551,88	--	131,00	--	--	--	24.786,35	24.786,35	100,00 %
04B030241	SERVICO DISTRITAL DE SAUDE, MULHER E ACCAO SOCIAL DE LAGO	32.393,55	180,60	943,79	--	236,99	--	--	--	33.754,92	33.754,92	100,00 %
04B030341	SERVICO DISTRITAL DE ACTIVIDADES ECONOMICAS DE LAGO	6.482,77	79,13	199,48	--	50,00	--	--	--	6.811,38	6.811,38	100,00 %
04B030541	SERVIÇO DISTRITAL DE PLANEAMENTO E INFRA-ESTRUTURAS DE LAGO	3.298,98	9,00	185,97	--	5,00	--	--	--	3.498,95	3.498,95	100,00 %
04B040041	SECRETARIA DISTRITAL DE CHIMBONILA	16.454,57	218,27	2.185,25	--	25,50	--	--	--	18.883,59	18.883,59	100,00 %
04B040241	SERVICO DISTRITAL DE SAUDE, MULHER E ACCAO SOCIAL DE CHIMBONILA	25.761,61	55,80	1.052,72	--	163,34	--	--	--	27.033,46	27.033,46	100,00 %

**Mapa IV-4**  
**Unidades 10 ^ 3 MT**

**Execução do Orçamento do Estado 2020**

Resumo da Despesa de Funcionamento, Segundo a Classificação Orgânica e Económica, em Comparação com a Dotação Orçamental  
Âmbito: Central, Provincial, Distrital e Autárquico

Posição: 31-12-2020

Classificação Orgânica		Salários e Remunerações	Outras Despesas com Pessoal	Bens e Serviços	Transf. Adm Públicas e Privadas	Transf. a Famílias	Transf. ao Exterior	Outras Despesas Correntes e Diversos	Despesas de Capital	Total Realização	Total Dotação	Taxa %
Código	Descrição											
04B040341	SERVICO DISTRITAL DE ACTIVIDADES ECONOMICAS DE CHIMBONILA	9.347,42	42,79	694,51	--	108,00	--	--	--	10.192,72	10.192,72	100,00 %
04B040441	SERVIÇO DISTRITAL DE EDUCAÇÃO JUVENTUDE E TECNOLOGIA DE CHIMBUNILA	110.889,64	148,43	903,52	--	322,50	--	--	--	112.264,09	112.264,09	100,00 %
04B040541	SERVIÇO DISTRITAL DE PLANEAMENTO E INFRA-ESTRUTURAS DE CHIMBONILA	3.732,65	54,58	507,25	--	32,50	--	--	--	4.326,98	4.326,98	100,00 %
04B050041	SECRETARIA DISTRITAL DE MAJUNE	17.470,76	471,46	1.805,70	--	152,13	--	--	--	19.900,05	19.900,05	100,00 %
04B050241	SERVICO DISTRITAL DE SAUDE, MULHER E ACCAO SOCIAL DE MAJUNE	20.935,38	97,90	935,58	0,00	178,00	--	--	--	22.146,86	22.146,86	100,00 %
04B050341	SERVICO DISTRITAL DE ACTIVIDADES ECONOMICAS DE MAJUNE	8.801,72	71,24	835,26	--	90,00	--	--	--	9.798,22	9.798,22	100,00 %
04B050441	SERVICO DISTRITAL DE EDUCACAO, JUVENTUDE E TECNOLOGIA DE MAJUNE	70.740,75	229,50	1.759,42	--	492,43	--	--	--	73.222,10	73.222,10	100,00 %
04B050541	SERVIÇO DISTRITAL DE PLANEAMENTO E INFRA-ESTRUTURAS DE MAJUNE - SDPI	3.069,62	37,80	137,32	--	0,00	--	--	--	3.244,74	3.244,74	100,00 %

**Execução do Orçamento do Estado 2020**

Resumo da Despesa de Funcionamento, Segundo a Classificação Orgânica e Económica, em Comparação com a Dotação Orçamental  
Âmbito: Central, Provincial, Distrital e Autáquico

Posição: 31-12-2020

Classificação Orgânica		Salários e Remunerações	Outras Despesas com Pessoal	Bens e Serviços	Transf. Adm Públicas e Privadas	Transf. a Famílias	Transf. ao Exterior	Outras Despesas Correntes e Diversos	Despesas de Capital	Total Realização	Total Dotação	Taxa %
Código	Descrição											
04B060041	SECRETARIA DISTRITAL DE MANDIMBA	17.224,76	809,84	1.753,65	--	421,44	--	--	--	20.209,68	20.209,68	100,00 %
04B060241	SERVICO DISTRITAL DE SAUDE, MULHER E ACCAO SOCIAL DE MANDIMBA	47.285,58	256,60	3.126,36	--	327,16	--	--	--	50.995,71	50.995,71	100,00 %
04B060341	SERVICO DISTRITAL DE ACTIVIDADES ECONOMICAS DE MANDIMBA	9.247,73	275,70	643,31	--	88,00	--	--	--	10.254,74	10.254,74	100,00 %
04B060441	SERVICO DISTRITAL DE EDUCACAO, JUVENTUDE E TECNOLOGIA DE MANDIMBA	277.159,07	66,00	3.447,75	--	587,02	--	--	--	281.259,85	281.259,85	100,00 %
04B060541	SERVIÇO DISTRITAL DE PLANEAMENTO E INFRA-ESTRUTURAS DE MANDIMBA	1.997,45	45,00	280,93	--	112,70	--	--	--	2.436,08	2.436,08	100,00 %
04B070041	SECRETARIA DISTRITAL DE MARRUPA	16.279,74	794,80	1.542,91	--	60,00	--	--	--	18.677,45	18.677,45	100,00 %
04B070241	SERVICO DISTRITAL DE SAUDE, MULHER E ACCAO SOCIAL DE MARRUPA	38.819,21	386,53	2.441,06	--	784,05	--	--	--	42.430,85	42.430,91	100,00 %
04B070341	SERVICO DISTRITAL DE ACTIVIDADES ECONOMICAS DE MARRUPA	8.262,86	114,00	504,35	--	192,03	--	--	--	9.073,24	9.119,74	99,49 %
04B070441	SERVICO DISTRITAL DE EDUCACAO, JUVENTUDE E TECNOLOGIA DE	128.247,72	316,81	3.156,66	--	579,09	--	--	--	132.300,28	132.300,28	100,00 %

**Mapa IV-4**  
**Unidades 10 ^ 3 MT**

**Execução do Orçamento do Estado 2020**

Resumo da Despesa de Funcionamento, Segundo a Classificação Orgânica e Económica, em Comparação com a Dotação Orçamental  
Âmbito: Central, Provincial, Distrital e Autáquico

Posição: 31-12-2020

Classificação Orgânica		Salários e Remunerações	Outras Despesas com Pessoal	Bens e Serviços	Transf. Adm Públicas e Privadas	Transf. a Famílias	Transf. ao Exterior	Outras Despesas Correntes e Diversos	Despesas de Capital	Total Realização	Total Dotação	Taxa %
Código	Descrição											
	MARRUPA											
04B070541	SERVICO DISTRITAL DE PLANEAMENTO E INFRA-ESTRUTURA DE MARRUPA	3.318,25	23,40	385,75	--	135,30	--	--	43,75	3.906,45	3.912,70	99,84 %
04B080041	SECRETARIA DISTRITAL DE MAUA	11.861,12	661,07	1.189,16	--	39,10	--	--	--	13.750,45	13.750,45	100,00 %
04B080241	SERVIÇOS DISTRITAL DE SAUDE MULHER E ACÇÃO SOCIAL DE MAUA	20.895,05	138,49	3.018,35	--	151,00	--	--	--	24.202,89	24.252,89	99,79 %
04B080341	SERVICO DISTRITAL DE ACTIVIDADES ECONOMICAS DE MAUA	4.151,41	47,36	360,60	--	10,00	--	--	--	4.569,37	4.569,37	100,00 %
04B080441	SERVICO DISTRITAL DE EDUCACAO JUVENTUDE E TECNOLOGIA DE MAUA	101.428,03	276,00	1.517,27	--	674,00	--	--	--	103.895,30	103.895,30	100,00 %
04B080541	SERVIÇO DISTRITAL DE PLANEAMENTO E INFRA-ESTRUTURAS DE MAUA	3.415,48	118,80	189,52	--	11,50	--	--	--	3.735,30	3.735,30	100,00 %
04B090041	SECRETARIA DISTRITAL DE MAVAGO	11.324,22	713,64	1.281,81	--	79,67	--	--	--	13.399,33	13.399,33	100,00 %
04B090241	SERVICO DISTRITAL DE SAUDE, MULHER E ACCAO SOCIAL DE MAVAGO - UGB	15.462,09	237,67	903,92	--	120,00	--	--	--	16.723,68	16.723,68	100,00 %



**Execução do Orçamento do Estado 2020**

Resumo da Despesa de Funcionamento, Segundo a Classificação Orgânica e Económica, em Comparação com a Dotação Orçamental  
Âmbito: Central, Provincial, Distrital e Autárquico

Posição: 31-12-2020

Classificação Orgânica		Salários e Remunerações	Outras Despesas com Pessoal	Bens e Serviços	Transf. Adm Públicas e Privadas	Transf. a Famílias	Transf. ao Exterior	Outras Despesas Correntes e Diversos	Despesas de Capital	Total Realização	Total Dotação	Taxa %
Código	Descrição											
04B090341	SERVICO DISTRITAL DE ACTIVIDADES ECONOMICAS DE MAVAGO	4.916,55	130,62	312,09	--	134,09	--	--	--	5.493,36	5.493,36	100,00 %
04B090441	SERVICO DISTRITAL DE EDUCACAO, JUVENTUDE E TECNOLOGIA DE MAVAGO	57.968,22	127,10	1.220,25	--	444,13	--	--	--	59.759,70	59.759,70	100,00 %
04B090541	SERVIÇO DISTRITAL DE PLANEAMENTO E INFRA-ESTRUTURAS DE MAVAGO - SDPI	2.440,51	134,72	305,14	--	61,00	--	--	--	2.941,37	2.941,37	100,00 %
04B100041	SECRETARIA DISTRITAL DE MECANHELAS	15.878,66	1.002,50	2.514,00	--	8,50	--	--	--	19.403,66	19.403,66	100,00 %
04B100241	SERVICO DISTRITAL DE SAUDE, MULHER E ACCAO SOCIAL DE MECANHELAS	33.824,42	181,80	1.125,27	--	30,00	--	--	--	35.161,49	35.161,49	100,00 %
04B100341	SERVICO DISTRITAL DE ACTIVIDADES ECONOMICAS DE MECANHELAS	7.800,44	122,36	372,67	--	110,00	--	--	--	8.405,47	8.405,47	100,00 %
04B100441	SERVICO DISTRITAL DE EDUCACAO, JUVENTUDE E TECNOLOGIA DE MECANHELAS	409.044,86	337,38	4.858,56	--	175,00	--	--	--	414.415,80	414.415,80	100,00 %
04B100541	SERVIÇO DISTRITAL DE PLANEAMENTO E INFRA-ESTRUTURAS DE MECANHELAS	1.734,64	164,00	309,16	--	10,00	--	--	--	2.217,80	2.217,80	100,00 %

**Execução do Orçamento do Estado 2020**

Resumo da Despesa de Funcionamento, Segundo a Classificação Orgânica e Económica, em Comparação com a Dotação Orçamental  
Âmbito: Central, Provincial, Distrital e Autáquico

Posição: 31-12-2020

Classificação Orgânica		Salários e Remunerações	Outras Despesas com Pessoal	Bens e Serviços	Transf. Adm Públicas e Privadas	Transf. a Famílias	Transf. ao Exterior	Outras Despesas Correntes e Diversos	Despesas de Capital	Total Realização	Total Dotação	Taxa %
Código	Descrição											
04B110041	SECRETARIA DISTRITAL DE MECULA	10.927,33	609,80	1.486,91	--	272,28	--	--	--	13.296,32	13.296,32	100,00 %
04B110241	SERVICO DISTRITAL DE SAUDE, MULHER E ACCAO SOCIAL DE MECULA	11.830,00	113,20	766,74	--	50,00	--	--	--	12.759,93	12.760,50	100,00 %
04B110341	SERVICO DISTRITAL DE ACTIVIDADES ECONOMICAS DE MECULA	5.172,76	389,80	370,63	--	30,00	--	--	--	5.963,18	5.963,18	100,00 %
04B110441	SERVIÇO DISTRITAL DE EDUCAÇÃO JUVENTUDE E TECNOLOGIA - MECULA	43.384,90	160,84	559,78	--	220,00	--	--	--	44.325,51	44.388,01	99,86 %
04B110541	SERVIÇO DISTRITAL DE PLANEAMENTO E INFRA-ESTRUTURAS DE MECULA - SDPI	1.965,54	138,00	497,54	--	10,00	--	--	--	2.611,08	2.611,08	100,00 %
04B120041	SECRETARIA DISTRITAL DE METARICA	11.232,57	262,51	1.326,75	--	280,00	--	--	--	13.101,82	13.101,82	100,00 %
04B120241	SERVICO DISTRITAL DE SAUDE, MULHER E ACCAO SOCIAL DE METARICA	16.502,78	76,80	870,82	--	3,00	--	--	--	17.453,40	17.453,40	100,00 %
04B120341	SERVICO DISTRITAL DE ACTIVIDADES ECONOMICAS DE METARICA	6.063,83	143,40	392,86	--	90,00	--	--	--	6.690,09	6.690,09	100,00 %
04B120441	SERVICO DISTRITAL DE EDUCACAO, JUVENTUDE E TECNOLOGIA DE	80.516,16	70,87	1.348,11	--	194,52	--	--	--	82.129,66	82.129,66	100,00 %

**Mapa IV-4**  
**Unidades 10 ^ 3 MT**

**Execução do Orçamento do Estado 2020**

Resumo da Despesa de Funcionamento, Segundo a Classificação Orgânica e Económica, em Comparação com a Dotação Orçamental  
Âmbito: Central, Provincial, Distrital e Autáquico

Posição: 31-12-2020

Classificação Orgânica		Salários e Remunerações	Outras Despesas com Pessoal	Bens e Serviços	Transf. Adm Públicas e Privadas	Transf. a Famílias	Transf. ao Exterior	Outras Despesas Correntes e Diversos	Despesas de Capital	Total Realização	Total Dotação	Taxa %
Código	Descrição											
	METARICA											
04B120541	SERVIÇO DISTRITAL DE PLANEAMENTO E INFRA-ESTRUTURAS DE METARICA - SDPI	1.970,63	36,60	345,38	--	17,00	--	--	--	2.369,61	2.369,61	100,00 %
04B130041	SECRETARIA DISTRITAL DE MUEMBE	13.801,21	644,81	2.101,04	--	212,27	--	--	--	16.759,32	16.759,32	100,00 %
04B130241	SERVICO DISTRITAL DE SAUDE, MULHER E ACCAO SOCIAL DE MUEMBE	16.287,64	53,80	905,37	--	180,00	--	--	--	17.426,80	17.426,80	100,00 %
04B130341	SERVICO DISTRITAL DE ACTIVIDADES ECONOMICAS DE MUEMBE	6.479,96	96,81	187,52	--	45,61	--	--	--	6.809,91	6.809,91	100,00 %
04B130441	SERVIÇOS DISTRITAL DE EDUCAÇÃO JUVENTUDE E TECNOLOGIA DE MUEMBE	61.864,74	43,80	1.206,73	--	217,50	--	--	--	63.332,77	63.332,77	100,00 %
04B130541	SERVIÇO DISTRITAL DE PLANEAMENTO E INFRA-ESTRUTURAS DE MUEMBE	2.799,36	48,33	144,79	--	25,00	--	--	--	3.017,49	3.027,97	99,65 %
04B140041	SECRETARIA DISTRITAL DE NGAUMA	13.155,35	754,32	1.212,58	--	80,00	--	--	--	15.202,25	15.202,25	100,00 %
04B140241	SERVICO DISTRITAL DE SAUDE, MULHER E ACCAO SOCIAL DE NGAUMA	15.783,52	278,76	1.004,40	--	210,39	--	--	--	17.277,07	17.277,07	100,00 %
04B140341	SERVICO DISTRITAL DE	4.740,93	198,00	277,94	--	40,00	--	--	--	5.256,87	5.256,87	100,00 %

Mapa IV-4  
Unidades 10 ^ 3 MT

Execução do Orçamento do Estado 2020

Resumo da Despesa de Funcionamento, Segundo a Classificação Orgânica e Económica, em Comparação com a Dotação Orçamental  
Âmbito: Central, Provincial, Distrital e Autáquico

Posição: 31-12-2020

Classificação Orgânica		Salários e Remunerações	Outras Despesas com Pessoal	Bens e Serviços	Transf. Adm Públicas e Privadas	Transf. a Famílias	Transf. ao Exterior	Outras Despesas Correntes e Diversos	Despesas de Capital	Total Realização	Total Dotação	Taxa %
Código	Descrição											
04B140541	ACTIVIDADES ECONOMICAS DE NGAUMA SERVIÇO DISTRITAL DE PLANEAMENTO E INFRA-ESTRUTURAS DE NGAUMA	1.630,42	128,60	263,09	--	40,00	--	--	--	2.062,12	2.062,12	100,00 %
04B150041	SECRETARIA DISTRITAL DE NIPEPE	10.818,30	881,85	996,62	--	410,54	--	--	--	13.107,30	13.107,30	100,00 %
04B150241	SERVICO DISTRITAL DE SAUDE, MULHER E ACCAO SOCIAL DE NIPEPE	16.254,53	289,60	1.075,82	--	34,00	--	--	--	17.653,95	17.653,95	100,00 %
04B150341	SERVICO DISTRITAL DE ACTIVIDADES ECONOMICAS DE NIPEPE	6.695,42	236,45	276,75	--	25,00	--	--	--	7.233,62	7.233,62	100,00 %
04B150441	SERVICO DISTRITAL DE EDUCACAO, JUVENTUDE E TECNOLOGIA DE NIPEPE	67.008,67	287,80	1.434,31	--	310,24	--	--	--	69.041,03	69.041,03	100,00 %
04B150541	SERVICO DISTRITAL DE PLANEAMENTO E INFRA-ESTRUTURAS DE NIPEPE - SDPI	2.096,31	112,00	317,37	--	48,00	--	--	--	2.573,68	2.573,68	100,00 %
04B160041	SECRETARIA DISTRITAL DE SANGA	16.851,64	985,45	1.245,09	--	135,00	--	--	--	19.217,17	19.217,17	100,00 %
04B160241	SERVICO DISTRITAL DE SAUDE, MULHER E ACCAO SOCIAL DE SANGA	24.081,31	35,40	870,66	--	181,65	--	--	--	25.169,02	25.169,02	100,00 %

**Execução do Orçamento do Estado 2020**

Resumo da Despesa de Funcionamento, Segundo a Classificação Orgânica e Económica, em Comparação com a Dotação Orçamental  
Âmbito: Central, Provincial, Distrital e Autáquico

Posição: 31-12-2020

Classificação Orgânica		Salários e Remunerações	Outras Despesas com Pessoal	Bens e Serviços	Transf. Adm Públicas e Privadas	Transf. a Famílias	Transf. ao Exterior	Outras Despesas Correntes e Diversos	Despesas de Capital	Total Realização	Total Dotação	Taxa %
Código	Descrição											
04B160341	SERVICO DISTRITAL DE ACTIVIDADES ECONOMICAS DE SANGA	10.963,63	36,40	266,52	--	39,48	--	--	--	11.306,03	11.306,03	100,00 %
04B160441	SERVICO DISTRITAL DE EDUCACAO, JUVENTUDE E TECNOLOGIA DE SANGA	121.989,31	15,00	4.507,68	--	248,50	--	--	--	126.760,49	126.760,49	100,00 %
04B211141	SECRETARIA DISTRITAL DE LICHINGA	12.729,53	787,18	1.364,08	--	190,00	--	--	--	15.070,78	15.070,78	100,00 %
04B211241	SERVICO DISTRITAL DE EDUCACAO, JUVENTUDE E TECNOLOGIA DE CUAMBA	556.475,12	1.086,86	11.889,88	--	377,12	--	--	--	569.828,99	569.828,99	100,00 %
04B211341	SERVIÇO DISTRITAL DE EDUCAÇÃO JUVENTUDE E TECNOLOGIA DO LAGO	193.602,56	100,34	2.459,37	--	442,68	--	--	--	196.604,96	196.604,96	100,00 %
04B211441	SERVICO DISTRITAL DE EDUCACAO, JUVENTUDE E TECNOLOGIA DE NGAUMA	69.756,25	235,80	1.874,38	--	180,00	--	--	--	72.046,44	72.046,44	100,00 %
04B211541	SERVIÇO DISTRITAL DE PLANEAMENTO E INFRA-ESTRUTURAS DE SANGA	3.353,62	23,40	196,14	--	20,00	--	--	--	3.593,17	3.593,17	100,00 %
04B251141	SERVICO DISTRITAL DE PLANEAMENTO E INFRAESTRUTUR A DE LICHINGA -	3.457,95	89,60	389,99	--	44,50	--	--	--	3.982,04	3.982,04	100,00 %

**Mapa IV-4**  
**Unidades 10 ^ 3 MT**

**Execução do Orçamento do Estado 2020**

Resumo da Despesa de Funcionamento, Segundo a Classificação Orgânica e Económica, em Comparação com a Dotação Orçamental  
Âmbito: Central, Provincial, Distrital e Autárquico

Posição: 31-12-2020

Classificação Orgânica		Salários e Remunerações	Outras Despesas com Pessoal	Bens e Serviços	Transf. Adm Públicas e Privadas	Transf. a Famílias	Transf. ao Exterior	Outras Despesas Correntes e Diversos	Despesas de Capital	Total Realização	Total Dotação	Taxa %
Código	Descrição											
UGB												
04B251241	SERVICO DISTRITAL DE SAUDE, MULHER E ACCAO SOCIAL DE LICHINGA - UGB	72.614,01	358,80	1.698,74	--	240,00	--	--	--	74.911,55	74.911,55	100,00 %
04B251341	SERVIÇO DISTRITAL DE EDUCAÇÃO JUVENTUDE E TECNOLOGIA DE LICHINGA	590.493,37	925,80	8.014,82	--	1.423,79	--	--	--	600.857,78	600.862,44	100,00 %
04B251441	SERVICO DISTRITAL DE ACTIVIDADES ECONOMICAS DE LICHINGA - UGB	10.138,10	90,00	305,42	--	31,80	--	--	--	10.565,32	10.565,32	100,00 %
04C010241	SERVICO DISTRITAL DE SAUDE, MULHER E ACCAO SOCIAL DA CIDADE DE PEMBA	92.515,80	56,40	3.099,23	--	252,05	--	--	0,00	95.923,48	96.193,48	99,72 %
04C010441	SERVIÇO DISTRITAL DE EDUCAÇÃO, JUVENTUDE E TECNOLOGIA DE PEMBA	186.842,03	385,48	5.214,03	--	287,39	--	--	90,70	192.819,63	192.829,71	99,99 %
04C020041	SECRETARIA DISTRITAL DE ANCUABE	20.893,32	1.872,22	1.782,33	--	677,23	--	--	155,00	25.380,10	25.425,10	99,82 %
04C020241	SERVICO DISTRITAL DE SAUDE, MULHER E ACCAO SOCIAL DE ANCUABE	39.007,27	140,13	1.839,79	--	96,80	--	--	0,00	41.083,99	41.087,33	99,99 %
04C020341	SERVICO DISTRITAL DE ACTIVIDADES ECONOMICAS DE	8.304,66	144,64	561,13	--	0,00	--	--	71,25	9.081,68	9.088,76	99,92 %

**Mapa IV-4**  
**Unidades 10 ^ 3 MT**

**Execução do Orçamento do Estado 2020**

Resumo da Despesa de Funcionamento, Segundo a Classificação Orgânica e Económica, em Comparação com a Dotação Orçamental  
Âmbito: Central, Provincial, Distrital e Autárquico

Posição: 31-12-2020

Classificação Orgânica		Salários e Remunerações	Outras Despesas com Pessoal	Bens e Serviços	Transf. Adm Públicas e Privadas	Transf. a Famílias	Transf. ao Exterior	Outras Despesas Correntes e Diversos	Despesas de Capital	Total Realização	Total Dotação	Taxa %
Código	Descrição											
	ANCUABE											
04C020441	SERVICO DISTRITAL DE EDUCACAO, JUVENTUDE E TECNOLOGIA DE ANCUABE	181.758,50	102,86	3.297,17	--	80,00	--	--	--	185.238,53	185.238,53	100,00 %
04C020541	SERVIÇO DISTRITAL DE PLANEAMENTO E INFRA-ESTRUTURAS DE ANCUABE	3.284,27	151,96	404,76	--	20,00	--	--	126,45	3.987,44	3.999,50	99,70 %
04C030041	SECRETARIA DISTRITAL DE BALAMA	14.225,90	1.028,71	1.905,99	--	457,09	--	--	346,92	17.964,61	18.044,97	99,55 %
04C030241	SERVICO DISTRITAL DE SAUDE, MULHER E ACCAO SOCIAL DE BALAMA	36.033,53	154,20	1.403,23	--	20,00	--	--	24,02	37.634,98	37.637,65	99,99 %
04C030341	SERVICO DISTRITAL DE ACTIVIDADES ECONOMICAS DE BALAMA	7.559,04	85,44	634,61	--	80,45	--	--	327,54	8.687,09	8.697,04	99,89 %
04C030441	SERVICO DISTRITAL DE EDUCACAO, JUVENTUDE E TECNOLOGIA DE BALAMA	187.276,96	176,92	4.824,60	--	298,48	--	--	59,66	192.636,62	192.643,25	100,00 %
04C030541	SERVIÇO DISTRITAL DE PLANEAMENTO E INFRA-ESTRUTURAS DE BALAMA	2.254,39	104,60	461,02	--	1,50	--	--	33,24	2.854,75	2.916,77	97,87 %
04C040041	SECRETARIA DISTRITAL DE CHIURE	21.309,58	1.355,01	1.911,23	--	52,55	--	--	0,00	24.628,36	24.864,58	99,05 %

**Mapa IV-4**  
**Unidades 10 ^ 3 MT**

**Execução do Orçamento do Estado 2020**

Resumo da Despesa de Funcionamento, Segundo a Classificação Orgânica e Económica, em Comparação com a Dotação Orçamental  
Âmbito: Central, Provincial, Distrital e Autárquico

Posição: 31-12-2020

Classificação Orgânica		Salários e Remunerações	Outras Despesas com Pessoal	Bens e Serviços	Transf. Adm Públicas e Privadas	Transf. a Famílias	Transf. ao Exterior	Outras Despesas Correntes e Diversos	Despesas de Capital	Total Realização	Total Dotação	Taxa %
Código	Descrição											
04C040241	DIRECÇÃO DISTRICTAL DE SAUDE DE CHIURE	73.461,04	586,20	3.346,71	--	177,53	--	--	--	77.571,47	77.571,47	100,00 %
04C040341	SERVICO DISTRICTAL DE ACTIVIDADES ECONOMICAS DE CHIURE	14.471,61	79,26	707,01	--	64,77	--	--	11,03	15.333,68	15.333,68	100,00 %
04C040441	SERVICO DISTRICTAL DE EDUCACAO, JUVENTUDE E TECNOLOGIA DE CHIURE	281.706,23	424,57	7.632,62	--	90,00	--	--	--	289.853,42	289.853,42	100,00 %
04C040541	SERVIÇO DISTRICTAL DE PLANEAMENTO E INFRA-ESTRUTURAS DE CHIURE	4.250,21	125,36	429,27	--	321,62	--	--	0,00	5.126,46	5.156,00	99,43 %
04C050041	SECRETARIA DISTRICTAL DO IBO	8.904,72	906,48	1.481,28	--	68,00	--	--	152,24	11.512,72	11.526,68	99,88 %
04C050241	SERVICO DISTRICTAL DE SAUDE, MULHER E ACCAO SOCIAL DE IBO	13.606,04	132,29	1.114,10	--	24,92	--	--	54,10	14.931,44	14.937,45	99,96 %
04C050341	SERVICO DISTRICTAL DE ACTIVIDADES ECONOMICAS DO IBO	1.728,63	131,62	809,41	--	161,74	--	--	76,60	2.908,00	2.914,90	99,76 %
04C050441	SERVIÇO DISTRICTAL DE EDUCAÇÃO JUVENTUDE E TECNOLOGIA DO IBO	34.378,69	167,30	1.688,80	--	55,00	--	--	53,13	36.342,92	36.347,32	99,99 %
04C050541	SERVIÇO DISTRICTAL DE PLANEAMENTO E	1.294,13	62,61	350,45	--	96,00	--	--	69,32	1.872,51	1.884,90	99,34 %



Mapa IV-4  
Unidades 10 ^ 3 MT

Execução do Orçamento do Estado 2020

Resumo da Despesa de Funcionamento, Segundo a Classificação Orgânica e Económica, em Comparação com a Dotação Orçamental  
Âmbito: Central, Provincial, Distrital e Autáquico

Posição: 31-12-2020

Classificação Orgânica		Salários e Remunerações	Outras Despesas com Pessoal	Bens e Serviços	Transf. Adm Públicas e Privadas	Transf. a Famílias	Transf. ao Exterior	Outras Despesas Correntes e Diversos	Despesas de Capital	Total Realização	Total Dotação	Taxa %
Código	Descrição											
04C060041	INFRA-ESTRUTURAS DE IBO SECRETARIA DISTRITAL DE MACOMIA	13.890,70	1.127,14	1.762,99	--	125,72	--	--	119,00	17.025,55	17.066,55	99,76 %
04C060241	SERVICO DISTRITAL DE SAUDE, MULHER E ACCAO SOCIAL DE MACOMIA	32.930,00	126,64	2.246,41	--	114,51	--	--	0,00	35.417,56	35.547,23	99,64 %
04C060341	SERVICO DISTRITAL DE ACTIVIDADES ECONOMICAS DE MACOMIA	7.883,74	106,50	659,95	--	30,00	--	--	306,70	8.986,89	9.020,97	99,62 %
04C060441	SERVICO DISTRITAL DE EDUCACAO, JUVENTUDE E TECNOLOGIA DE MACOMIA	134.176,72	207,75	3.673,19	--	490,00	--	--	108,00	138.655,65	138.667,65	99,99 %
04C060541	SERVIÇO DISTRITAL DE PLANEAMENTO E INFRA-ESTRUTURAS DE MACOMIA	1.785,48	107,38	485,94	--	8,70	--	--	106,20	2.493,70	2.505,50	99,53 %
04C070041	SECRETARIA DISTRITAL DE MECUFI	12.410,37	1.156,95	2.039,96	--	30,00	--	--	--	15.637,28	15.637,28	100,00 %
04C070241	SERVICO DISTRITAL DE SAUDE, MULHER E ACCAO SOCIAL DE MECUFI	20.587,82	86,64	1.307,04	--	10,00	--	--	--	21.991,50	21.991,50	100,00 %
04C070341	SERVICO DISTRITAL DE ACTIVIDADE ECONÓMICA DE MECUFI	6.018,21	46,44	470,11	--	0,00	--	--	--	6.534,76	6.534,76	100,00 %

**Execução do Orçamento do Estado 2020**

Resumo da Despesa de Funcionamento, Segundo a Classificação Orgânica e Económica, em Comparação com a Dotação Orçamental  
Âmbito: Central, Provincial, Distrital e Autárquico

Posição: 31-12-2020

Classificação Orgânica		Salários e Remunerações	Outras Despesas com Pessoal	Bens e Serviços	Transf. Adm Públicas e Privadas	Transf. a Famílias	Transf. ao Exterior	Outras Despesas Correntes e Diversos	Despesas de Capital	Total Realização	Total Dotação	Taxa %
Código	Descrição											
04C070441	SERVICO DISTRITAL DE EDUCACAO, JUVENTUDE E TECNOLOGIA DE MECUFI	89.178,66	80,40	1.964,50	--	67,00	--	--	--	91.290,56	91.290,56	100,00 %
04C070541	SERVIÇO DISTRITAL DE PLANEAMENTO E INFRA-ESTRUTURAS DE MECUFI	2.536,31	28,10	680,61	--	10,00	--	--	--	3.255,01	3.255,01	100,00 %
04C080041	SECRETARIA DISTRITAL DE MELUCO	13.139,11	818,13	1.697,77	--	153,00	--	--	142,80	15.950,80	16.011,12	99,62 %
04C080241	DIRECÇÃO DISTRITAL DE SAUDE DE MELUCO	24.295,06	113,68	1.095,40	--	221,02	--	--	18,00	25.743,16	25.745,16	99,99 %
04C080341	SERVICO DISTRITAL DE ACTIVIDADES ECONOMICAS DE MELUCO	6.592,63	124,00	320,35	--	20,00	--	--	63,00	7.119,97	7.126,97	99,90 %
04C080441	SERVICO DISTRITAL DE EDUCACAO, JUVENTUDE E TECNOLOGIA DE MELUCO	104.592,83	165,99	2.152,88	--	76,00	--	--	56,79	107.044,48	107.050,79	99,99 %
04C080541	SERVIÇO DISTRITAL DE PLANEAMENTO E INFRA-ESTRUTURAS DE MELUCO	2.849,65	126,92	425,54	--	10,00	--	--	47,57	3.459,68	3.464,97	99,85 %
04C090041	SECRETARIA DISTRITAL DE MOCIMBOA DA PRAIA	18.347,74	2.810,27	1.707,79	--	334,06	--	--	67,50	23.267,37	23.274,87	99,97 %
04C090241	SERVICO DISTRITAL DE SAUDE, MULHER	60.287,72	199,82	1.342,98	--	73,57	--	--	27,00	61.931,09	61.934,09	100,00 %

**Execução do Orçamento do Estado 2020**

Resumo da Despesa de Funcionamento, Segundo a Classificação Orgânica e Económica, em Comparação com a Dotação Orçamental  
Âmbito: Central, Provincial, Distrital e Autáquico

Posição: 31-12-2020

Classificação Orgânica		Salários e Outras Despesas com Pessoal	Bens e Serviços	Transf. Adm Públicas e Privadas	Transf. a Famílias	Transf. ao Exterior	Outras Despesas Correntes e Diversos	Despesas de Capital	Total Realização	Total Dotação	Taxa %
Código	Descrição										
04C090341	ACCAO SOCIAL DE MOCIMBOA DA PRAIA SERVICO DISTRITAL DE ACTIVIDADES ECONOMICAS DE MOCIMBOA DA PRAIA	6.721,42	190,77	576,50	--	5,00	--	25,81	7.519,50	7.961,08	94,45 %
04C090441	SERVICO DISTRITAL DE EDUCACAO, JUVENTUDE E TECNOLOGIA DE MOCIMBOA DA PRAIA	183.270,27	142,25	3.829,26	--	40,00	--	23,83	187.305,61	187.308,26	100,00 %
04C090541	SERVICO DISTRITAL DE PLANEAMENTO E INFRA-ESTRUTURAS DE MOCIMBOA DA PRAIA	5.731,44	171,66	747,44	--	39,95	--	192,48	6.882,97	7.009,36	98,20 %
04C100041	SECRETARIA DISTRITAL DE MONTEPUEZ	29.137,42	713,90	1.926,08	--	307,02	--	--	32.084,42	32.100,97	99,95 %
04C100241	SERVICO DISTRITAL DE SAUDE, MULHER E ACCAO SOCIAL DE MONTEPUEZ	86.213,39	142,60	2.595,41	--	--	--	--	88.951,41	88.951,41	100,00 %
04C100341	SERVICO DISTRITAL DE ACTIVIDADES ECONOMICAS DE MONTEPUEZ	16.288,03	172,98	475,10	--	4,17	--	--	16.940,28	16.940,28	100,00 %
04C100441	SERVICO DISTRITAL DE EDUCACAO, JUVENTUDE E TECNOLOGIA DE MONTEPUEZ	491.867,89	184,59	7.123,48	--	81,75	--	121,50	499.379,20	499.392,70	100,00 %

**Mapa IV-4**  
**Unidades 10 ^ 3 MT**

**Execução do Orçamento do Estado 2020**

Resumo da Despesa de Funcionamento, Segundo a Classificação Orgânica e Económica, em Comparação com a Dotação Orçamental  
Âmbito: Central, Provincial, Distrital e Autáquico

Posição: 31-12-2020

Classificação Orgânica		Salários e Remunerações	Outras Despesas com Pessoal	Bens e Serviços	Transf. Adm Públicas e Privadas	Transf. a Famílias	Transf. ao Exterior	Outras Despesas Correntes e Diversos	Despesas de Capital	Total Realização	Total Dotação	Taxa %
Código	Descrição											
04C100541	SERVIÇO DISTRITAL DE PLANEAMENTO E INFRA-ESTRUTURAS DE MONTEPUEZ	6.420,95	137,76	453,71	--	10,00	--	--	0,00	7.022,42	7.065,18	99,39 %
04C110041	SECRETARIA DISTRITAL DE MUEDA	21.648,28	1.758,70	1.781,76	--	392,11	--	--	360,00	25.940,86	26.080,99	99,46 %
04C110241	SERVICO DISTRITAL DE SAUDE, MULHER E ACCAO SOCIAL DE MUEDA	63.408,36	152,70	2.920,95	--	50,00	--	--	215,30	66.747,31	66.810,02	99,91 %
04C110341	SERVICO DISTRITAL DE ACTIVIDADES ECONOMICAS DE MUEDA	6.723,66	157,20	674,45	--	80,00	--	--	0,00	7.635,31	7.985,31	95,62 %
04C110441	SERVICO DISTRITAL DE EDUCACAO, JUVENTUDE E TECNOLOGIA DE MUEDA	208.750,00	613,92	4.152,78	--	570,28	--	--	519,22	214.606,20	214.663,89	99,97 %
04C110541	SERVICO DISTRITAL DE PLANEAMENTO E INFRA-ESTRUTURAS DE MUEDA	6.114,81	94,62	505,91	--	92,93	--	--	0,00	6.808,27	7.212,85	94,39 %
04C120041	SECRETARIA DISTRITAL DE MUIDUMBE	19.514,10	1.710,99	1.615,78	--	54,00	--	--	332,10	23.226,97	23.263,87	99,84 %
04C120241	SERVICO DISTRITAL DE SAUDE, MULHER E ACCAO SOCIAL DE MUIDUMBE	29.243,38	138,28	609,56	--	550,49	--	--	68,20	30.609,91	30.623,04	99,96 %
04C120341	SERVICO DISTRITAL DE ACTIVIDADES ECONOMICAS DE	9.095,21	108,21	480,61	--	59,50	--	--	124,25	9.867,78	9.893,80	99,74 %

**Mapa IV-4**  
**Unidades 10 ^ 3 MT**

**Execução do Orçamento do Estado 2020**

Resumo da Despesa de Funcionamento, Segundo a Classificação Orgânica e Económica, em Comparação com a Dotação Orçamental  
Âmbito: Central, Provincial, Distrital e Autáquico

Posição: 31-12-2020

Classificação Orgânica		Salários e Remunerações	Outras Despesas com Pessoal	Bens e Serviços	Transf. Adm Públicas e Privadas	Transf. a Famílias	Transf. ao Exterior	Outras Despesas Correntes e Diversos	Despesas de Capital	Total Realização	Total Dotação	Taxa %
Código	Descrição											
	MUIDUMBE											
04C120441	SERVIÇO DISTRI TAL DE EDUCAÇÃO JUVENTUDE E TECNOLOGIAS MUIDUMBE	144.077,01	510,80	2.710,53	--	80,00	--	--	225,49	147.603,83	147.628,88	99,98 %
04C120541	SERVIÇO DISTRI TAL DE PLANEAMENTO E INFRA-ESTRUTURAS DE MUIDUMBE	3.228,34	12,98	125,74	--	3,96	--	--	95,97	3.466,99	3.476,07	99,74 %
04C130041	SECRETARIA DISTRI TAL DE NAMUNO	20.351,39	1.436,28	1.512,09	--	674,82	--	--	62,00	24.036,59	24.774,59	97,02 %
04C130241	SERVICO DISTRI TAL DE SAUDE, MULHER E ACCAO SOCIAL DE NAMUNO	31.127,33	164,35	1.689,13	--	160,00	--	--	--	33.140,81	33.140,81	100,00 %
04C130341	SERVICO DISTRI TAL DE ACTIVIDADES ECONOMICAS DE NAMUNO	7.446,20	166,69	674,57	--	323,50	--	--	0,00	8.610,96	8.870,96	97,07 %
04C130441	SERVICO DISTRI TAL DE EDUCACAO, JUVENTUDE E TECNOLOGIA DE NAMUNO	211.674,20	460,20	5.270,70	--	495,57	--	--	--	217.900,67	217.900,67	100,00 %
04C130541	SERVIÇO DISTRI TAL DE PLANEAMENTO E INFRA-ESTRUTURAS DE NAMUNO	3.593,41	115,63	613,65	--	0,00	--	--	67,49	4.390,17	4.427,68	99,15 %
04C140041	SECRETARIA DISTRI TAL DE NANGADE	10.954,21	383,01	1.830,70	--	198,51	--	--	513,00	13.879,43	13.936,43	99,59 %

**Execução do Orçamento do Estado 2020**

Resumo da Despesa de Funcionamento, Segundo a Classificação Orgânica e Económica, em Comparação com a Dotação Orçamental  
Âmbito: Central, Provincial, Distrital e Autárquico

Posição: 31-12-2020

Classificação Orgânica		Salários e Remunerações	Outras Despesas com Pessoal	Bens e Serviços	Transf. Adm Públicas e Privadas	Transf. a Famílias	Transf. ao Exterior	Outras Despesas Correntes e Diversos	Despesas de Capital	Total Realização	Total Dotação	Taxa %
Código	Descrição											
04C140241	SERVICO DISTRITAL DE SAUDE, MULHER E ACCAO SOCIAL DE NANGADE	20.898,09	131,50	1.131,85	--	90,00	--	--	--	22.251,44	22.251,44	100,00 %
04C140341	SERVICO DISTRITAL DE ACTIVIDADES ECONOMICAS DE NANGADE	4.980,45	171,77	534,63	--	20,00	--	--	88,75	5.795,60	5.811,05	99,73 %
04C140441	SERVICO DISTRITAL DE EDUCACAO, JUVENTUDE E TECNOLOGIA DE NANGADE	120.537,91	189,54	2.417,43	--	249,47	--	--	110,46	123.504,81	123.576,02	99,94 %
04C140541	SERVIÇO DISTRITAL DE PLANEAMENTO E INFRA-ESTRUTURAS DE NANGADE	2.683,44	120,40	146,69	--	246,38	--	--	87,35	3.284,26	3.305,34	99,36 %
04C150041	SECRETARIA DISTRITAL DE PALMA	15.227,84	552,32	1.817,06	--	66,75	--	--	71,25	17.735,22	18.025,15	98,39 %
04C150241	SERVICO DISTRITAL DE SAUDE, MULHER E ACCAO SOCIAL DE PALMA	37.096,23	232,50	1.473,93	--	80,00	--	--	--	38.882,65	38.882,65	100,00 %
04C150341	SERVICO DISTRITAL DE ACTIVIDADES ECONOMICAS DE PALMA	8.013,94	149,30	992,00	--	1,50	--	--	98,10	9.254,84	9.256,74	99,98 %
04C150441	SERVICO DISTRITAL DE EDUCACAO, JUVENTUDE E TECNOLOGIA DE PALMA	99.382,42	187,63	2.349,22	--	274,75	--	--	--	102.194,02	102.194,02	100,00 %
04C150541	SERVIÇO DISTRITAL DE	3.381,38	465,81	5.678,78	--	45,25	--	--	198,87	9.770,08	10.882,70	89,78 %

**Mapa IV-4**  
**Unidades 10 ^ 3 MT**

**Execução do Orçamento do Estado 2020**

Resumo da Despesa de Funcionamento, Segundo a Classificação Orgânica e Económica, em Comparação com a Dotação Orçamental  
Âmbito: Central, Provincial, Distrital e Autáquico

Posição: 31-12-2020

Classificação Orgânica		Salários e Remunerações	Outras Despesas com Pessoal	Bens e Serviços	Transf. Adm Públicas e Privadas	Transf. a Famílias	Transf. ao Exterior	Outras Despesas Correntes e Diversos	Despesas de Capital	Total Realização	Total Dotação	Taxa %
Código	Descrição											
04C160041	PLANEAMENTO E INFRA-ESTRUTURAS DE PALMA SECRETARIA DISTRITAL DE METUGE	15.978,07	962,17	1.994,96	--	78,25	--	--	569,55	19.583,00	19.723,79	99,29 %
04C160241	SERVICO DISTRITAL DE SAUDE, MULHER E ACCAO SOCIAL DE METUGE	25.750,05	105,24	1.788,66	--	10,00	--	--	0,00	27.653,95	27.695,16	99,85 %
04C160441	SERVICO DISTRITAL DE EDUCACAO JUVENTUDE E TECNOLOGIA DE METUGE	138.178,98	153,64	1.713,85	--	989,88	--	--	135,36	141.171,70	141.210,92	99,97 %
04C160541	SERVIÇO DISTRITAL DE PLANEAMENTO E INFRA-ESTRUTURAS DE METUGE	2.980,24	68,46	464,45	--	25,50	--	--	93,91	3.632,55	3.646,11	99,63 %
04C170041	SECRETARIA DISTRITAL DE QUISSANGA	14.676,09	935,45	1.834,38	--	560,24	--	--	9,90	18.016,06	18.090,20	99,59 %
04C170241	SERVICO DISTRITAL DE SAUDE, MULHER E ACCAO SOCIAL DE QUISSANGA	20.359,90	160,99	2.438,96	--	10,00	--	--	0,00	22.969,84	22.996,73	99,88 %
04C170341	SERVICO DISTRITAL DE ACTIVIDADES ECONOMICAS DE QUISSANGA	4.659,19	78,99	605,31	--	18,70	--	--	47,90	5.410,09	5.415,44	99,90 %
04C170441	SECRETARIA DISTRITAL DE PEMBA - UGB	7.380,88	269,73	1.748,40	--	58,50	--	--	--	9.457,52	9.457,52	100,00 %
04C170541	SERVICO DISTRITAL DE	2.036,73	172,80	204,41	--	4,61	--	--	--	2.418,54	2.418,54	100,00 %

**Mapa IV-4**  
**Unidades 10 ^ 3 MT**

**Execução do Orçamento do Estado 2020**

Resumo da Despesa de Funcionamento, Segundo a Classificação Orgânica e Económica, em Comparação com a Dotação Orçamental  
Âmbito: Central, Provincial, Distrital e Autárquico

Posição: 31-12-2020

Classificação Orgânica		Salários e Remunerações	Outras Despesas com Pessoal	Bens e Serviços	Transf. Adm Públicas e Privadas	Transf. a Famílias	Transf. ao Exterior	Outras Despesas Correntes e Diversos	Despesas de Capital	Total Realização	Total Dotação	Taxa %
Código	Descrição											
04C170641	PLANEAMENTO E INFRA-ESTRUTURAS DE QUISSANGA SERVICO DISTRITAL DE EDUCACAO, JUVENTUDE E TECNOLOGIA DE QUISSANGA	114.173,98	88,38	1.865,49	--	10,00	--	--	101,67	116.239,52	116.261,19	99,98 %
04C170741	SERVICO DISTRITAL DE ACTIVIDADES ECONOMICAS DE METUGE	9.777,90	96,88	714,44	--	40,86	--	--	76,36	10.706,44	10.742,15	99,67 %
04C259841	SERVICO DISTRITAL DE PLANEAMENTO E INFRAESTRUTURAS DE PEMBA	2.523,68	21,18	307,11	--	8,50	--	--	--	2.860,47	2.860,47	100,00 %
04C259941	SERVICO DISTRITAL DE ACTIVIDADES ECONOMICAS DE PEMBA	3.988,59	31,91	319,12	--	14,20	--	--	--	4.353,82	4.353,82	100,00 %
04D010441	SERVIÇO DISTRITAL DE EDUCAÇÃO JUVENTUDE E TECNOLOGIA NAMPULA	2.042.793,71	156,00	15.198,92	--	3.377,55	--	--	--	2.061.526,18	2.061.566,21	100,00 %
04D020041	SECRETARIA DISTRITAL DE ANGOCHE	25.996,43	1.436,38	8.245,02	0,00	271,20	--	--	--	35.949,03	35.949,03	100,00 %
04D020241	SERVICO DISTRITAL DE SAUDE, MULHER E ACCAO SOCIAL DE ANGOCHE	70.385,72	938,83	6.247,64	--	846,43	--	--	0,00	78.418,61	78.533,79	99,85 %
04D020341	SERVICO DISTRITAL DE ACTIVIDADES ECONOMICAS DE	10.413,81	580,80	2.160,23	--	75,00	--	--	--	13.229,84	13.229,84	100,00 %



**Execução do Orçamento do Estado 2020**

Resumo da Despesa de Funcionamento, Segundo a Classificação Orgânica e Económica, em Comparação com a Dotação Orçamental  
Âmbito: Central, Provincial, Distrital e Autárquico

Posição: 31-12-2020

Classificação Orgânica		Salários e Remunerações	Outras Despesas com Pessoal	Bens e Serviços	Transf. Adm Públicas e Privadas	Transf. a Famílias	Transf. ao Exterior	Outras Despesas Correntes e Diversos	Despesas de Capital	Total Realização	Total Dotação	Taxa %
Código	Descrição											
	ANGOCHE											
04D020441	SERVICO DISTRITAL DE EDUCACAO, JUVENTUDE E TECNOLOGIA DE ANGOCHE	321.351,18	554,80	6.803,35	--	173,50	--	--	--	328.882,83	328.882,83	100,00 %
04D020541	SERVIÇO DISTRITAL DE PLANEAMENTO E INFRA-ESTRUTURAS DE ANGOCHE	3.271,21	0,00	1.123,77	--	20,00	--	--	--	4.414,98	4.422,98	99,82 %
04D030041	SECRETARIA DISTRITAL DE NAMAPA - ERATI	18.147,97	2.046,49	6.653,39	--	76,50	--	--	--	26.924,35	26.924,35	100,00 %
04D030241	SERVICO DISTRITAL DE SAUDE, MULHER E ACCAO SOCIAL DE NAMAPA - ERATI	67.705,02	969,86	5.791,36	--	177,17	--	--	--	74.643,42	74.643,42	100,00 %
04D030341	SERVICO DISTRITAL DE ACTIVIDADES ECONOMICAS DE NAMAPA - ERATI	8.636,24	429,80	1.653,35	--	10,00	--	--	--	10.729,40	10.729,40	100,00 %
04D030441	SERVIÇO DISTRITAL DE EDUCAÇÃO JUVENTUDE E TECNOLOGIA DE ERATI	272.482,55	543,00	5.917,96	--	384,24	--	--	90,00	279.417,75	279.427,75	100,00 %
04D030541	SERVIÇO DISTRITAL DE PLANEAMENTO E INFRA-ESTRUTURAS DE NAMAPA - ERATI	3.637,83	328,20	1.111,57	--	10,00	--	--	--	5.087,60	5.087,60	100,00 %
04D040041	SECRETARIA DISTRITAL DA ILHA DE	8.788,86	1.039,99	2.101,40	--	10,00	--	--	--	11.940,25	11.941,47	99,99 %

**Execução do Orçamento do Estado 2020**

Resumo da Despesa de Funcionamento, Segundo a Classificação Orgânica e Económica, em Comparação com a Dotação Orçamental  
Âmbito: Central, Provincial, Distrital e Autáquico

Posição: 31-12-2020

Classificação Orgânica		Salários e Remunerações	Outras Despesas com Pessoal	Bens e Serviços	Transf. Adm Públicas e Privadas	Transf. a Famílias	Transf. ao Exterior	Outras Despesas Correntes e Diversos	Despesas de Capital	Total Realização	Total Dotação	Taxa %
Código	Descrição											
	MOCAMBIQUE											
04D040241	SERVICO DISTRITAL DE SAUDE, MULHER E ACCAO SOCIAL DA ILHA DE MOCAMBIQUE	33.009,74	365,40	3.104,80	--	168,12	--	--	--	36.648,05	36.648,05	100,00 %
04D040341	SERVICO DISTRITAL DE ACTIVIDADES ECONOMICAS DA ILHA DE MOCAMBIQUE	2.355,34	221,02	713,26	--	0,00	--	--	--	3.289,62	3.289,62	100,00 %
04D040441	SERVICO DISTRITAL DE EDUCACAO, JUVENTUDE E TECNOLOGIA DA ILHA DE MOCAMBIQUE	143.286,97	286,60	5.452,87	0,00	354,00	--	--	--	149.380,44	149.380,44	100,00 %
04D040541	SERVIÇO DISTRITAL DE PLANEAMENTO E INFRA-ESTRUTURAS DA ILHA DE MOCAMBIQUE	2.078,68	192,95	555,28	--	0,00	--	--	--	2.826,91	2.826,91	100,00 %
04D050041	SECRETARIA DISTRITAL DE LALAUÁ	15.763,23	803,72	2.551,59	0,00	176,29	--	--	--	19.294,83	19.294,83	100,00 %
04D050241	SERVICO DISTRITAL DE SAUDE, MULHER E ACCAO SOCIAL DE LALAUÁ	27.835,58	468,49	1.393,34	--	126,54	--	--	--	29.823,96	29.823,96	100,00 %
04D050341	SERVICO DISTRITAL DE ACTIVIDADES ECONOMICAS DE LALAUÁ	5.507,07	359,81	1.088,62	--	8,50	--	--	--	6.964,01	6.964,01	100,00 %
04D050441	SERVICO DISTRITAL DE	183.131,05	310,38	1.615,60	--	440,00	--	--	--	185.497,03	185.497,03	100,00 %

**Execução do Orçamento do Estado 2020**

Resumo da Despesa de Funcionamento, Segundo a Classificação Orgânica e Económica, em Comparação com a Dotação Orçamental  
Âmbito: Central, Provincial, Distrital e Autárquico

Posição: 31-12-2020

Classificação Orgânica		Salários e Outras Despesas com Pessoal	Bens e Serviços	Transf. Adm Públicas e Privadas	Transf. a Famílias	Transf. ao Exterior	Outras Despesas Correntes e Diversos	Despesas de Capital	Total Realização	Total Dotação	Taxa %
Código	Descrição										
04D050541	EDUCACAO, JUVENTUDE E TECNOLOGIA DE LALAU SERVICO DISTRITAL DE PLANEAMENTO E INFRA-ESTRUTURAS DE LALAU	2.341,63	255,20	613,75	--	1,50	0,00	--	3.212,08	3.212,08	100,00 %
04D060041	SECRETARIA DISTRITAL DE MALEMA	20.414,94	2.331,58	6.175,63	--	218,95	--	--	29.141,10	29.141,10	100,00 %
04D060241	SERVICO DISTRITAL DE SAUDE, MULHER E ACCAO SOCIAL DE MALEMA	50.340,81	868,43	3.950,43	--	110,89	--	--	55.270,56	55.273,27	100,00 %
04D060341	SERVICO DISTRITAL DE ACTIVIDADES ECONOMICAS DE MALEMA	8.216,05	708,30	1.671,59	--	100,25	--	--	10.696,19	10.696,19	100,00 %
04D060441	SERVICO DISTRITAL DE EDUCACAO, JUVENTUDE E TECNOLOGIA DE MALEMA	294.866,15	860,14	3.977,41	--	441,35	--	--	300.145,05	300.145,05	100,00 %
04D060541	SERVICO DISTRITAL DE PLANEAMENTO E INFRA-ESTRUTURAS DE MALEMA	2.512,71	321,40	1.064,12	--	20,00	--	--	3.918,22	3.918,22	100,00 %
04D070041	SECRETARIA DISTRITAL DE MECONTA	24.136,21	1.638,76	7.850,19	--	90,00	--	--	33.715,16	33.715,16	100,00 %
04D070241	SERVICO DISTRITAL DE SAUDE, MULHER E ACCAO SOCIAL DE MECONTA	48.467,19	494,80	2.692,22	--	103,55	--	--	51.757,77	51.757,77	100,00 %

**Mapa IV-4**  
**Unidades 10 ^ 3 MT**

**Execução do Orçamento do Estado 2020**

Resumo da Despesa de Funcionamento, Segundo a Classificação Orgânica e Económica, em Comparação com a Dotação Orçamental  
Âmbito: Central, Provincial, Distrital e Autáquico

Posição: 31-12-2020

Classificação Orgânica		Salários e Remunerações	Outras Despesas com Pessoal	Bens e Serviços	Transf. Adm Públicas e Privadas	Transf. a Famílias	Transf. ao Exterior	Outras Despesas Correntes e Diversos	Despesas de Capital	Total Realização	Total Dotação	Taxa %
Código	Descrição											
04D070341	SERVICO DISTRITAL DE ACTIVIDADES ECONOMICAS DE MECONTA	6.443,57	415,76	1.360,14	--	10,00	--	--	--	8.229,47	8.229,47	100,00 %
04D070441	SERVICO DISTRITAL DE EDUCACAO, JUVENTUDE E TECNOLOGIA DE MECONTA	311.174,46	637,44	3.328,36	--	433,23	--	--	--	315.573,49	315.580,26	100,00 %
04D070541	SERVIÇO DISTRITAL DE PLANEAMENTO E INFRA-ESTRUTURAS DE MECONTA	3.545,20	348,80	613,02	--	8,50	--	--	--	4.515,52	4.516,35	99,98 %
04D080041	SECRETARIA DISTRITAL DE MECUBURI	21.168,29	1.268,88	2.434,99	--	33,67	--	--	--	24.905,83	24.905,83	100,00 %
04D080241	SERVICO DISTRITAL DE SAUDE, MULHER E ACCAO SOCIAL DE MECUBURI	47.677,19	457,20	1.958,91	--	93,03	--	--	--	50.186,33	50.186,33	100,00 %
04D080341	SERVICO DISTRITAL DE ACTIVIDADES ECONOMICAS DE MECUBURI	5.937,67	353,38	517,61	--	0,00	--	--	--	6.808,66	6.808,66	100,00 %
04D080441	SERVICO DISTRITAL DE EDUCACAO, JUVENTUDE E TECNOLOGIA DE MECUBURI	280.021,92	169,20	3.523,58	--	413,12	--	--	--	284.127,82	284.127,82	100,00 %
04D080541	SERVIÇO DISTRITAL DE PLANEAMENTO E INFRA-ESTRUTURAS DE MECUBURI	3.229,89	249,90	368,14	--	8,50	--	--	--	3.856,42	3.856,42	100,00 %

**Execução do Orçamento do Estado 2020**

Resumo da Despesa de Funcionamento, Segundo a Classificação Orgânica e Económica, em Comparação com a Dotação Orçamental  
Âmbito: Central, Provincial, Distrital e Autárquico

Posição: 31-12-2020

Classificação Orgânica		Salários e Remunerações	Outras Despesas com Pessoal	Bens e Serviços	Transf. Adm Públicas e Privadas	Transf. a Famílias	Transf. ao Exterior	Outras Despesas Correntes e Diversos	Despesas de Capital	Total Realização	Total Dotação	Taxa %
Código	Descrição											
04D090041	SECRETARIA DISTRITAL DE MEMBA	15.988,31	1.308,01	4.084,17	--	144,17	--	--	--	21.524,66	21.524,66	100,00 %
04D090241	SERVICO DISTRITAL DE SAUDE, MULHER E ACCAO SOCIAL DE MEMBA	56.249,22	561,04	5.176,57	--	106,41	--	--	--	62.093,24	62.093,24	100,00 %
04D090341	SERVICO DISTRITAL DE ACTIVIDADES ECONOMICAS DE MEMBA	5.039,36	397,65	1.581,00	--	40,00	--	--	--	7.058,01	7.058,01	100,00 %
04D090441	SERVICO DISTRITAL DE EDUCACAO, JUVENTUDE E TECNOLOGIA DE MEMBA	233.467,18	601,46	3.489,30	--	1.014,00	--	--	45,00	238.616,94	238.621,94	100,00 %
04D090541	SERVIÇO DISTRITAL DE PLANEAMENTO E INFRA-ESTRUTURAS DE MEMBA	2.602,84	286,69	684,25	--	8,00	--	--	--	3.581,78	3.581,78	100,00 %
04D100041	SECRETARIA DISTRITAL DE MOGINCUAL	10.701,58	1.056,50	3.249,50	--	5,00	--	--	--	15.012,58	15.012,58	100,00 %
04D100241	SERVICO DISTRITAL DE SAUDE, MULHER E ACCAO SOCIAL DE MOGINCUAL	32.644,42	273,60	1.462,83	--	20,00	--	--	--	34.400,85	34.400,85	100,00 %
04D100341	SERVIÇO DISTRITAL DE ACTIVIDADES ECONÓMICAS DE MOGINCUAL	4.591,48	517,20	1.118,58	--	20,00	--	--	--	6.247,26	6.247,26	100,00 %
04D100441	SERVIÇO DISTRITAL DE EDUCAÇÃO JUVENTUDE E TECNOLOGIA DE	114.715,60	355,65	2.055,74	--	358,41	--	--	--	117.485,39	117.485,39	100,00 %

**Mapa IV-4**  
**Unidades 10 ^ 3 MT**

**Execução do Orçamento do Estado 2020**

Resumo da Despesa de Funcionamento, Segundo a Classificação Orgânica e Económica, em Comparação com a Dotação Orçamental  
Âmbito: Central, Provincial, Distrital e Autárquico

Posição: 31-12-2020

Classificação Orgânica		Salários e Remunerações	Outras Despesas com Pessoal	Bens e Serviços	Transf. Adm Públicas e Privadas	Transf. a Famílias	Transf. ao Exterior	Outras Despesas Correntes e Diversos	Despesas de Capital	Total Realização	Total Dotação	Taxa %
Código	Descrição											
MOGINCUAL												
04D100541	SERVIÇO DISTRITAL DE PLANEAMENTO E INFRA-ESTRUTURAS DE MOGINCUAL	1.515,02	206,90	426,93	--	10,00	--	--	--	2.158,85	2.158,85	100,00 %
04D110041	SECRETARIA DISTRITAL DE MOGOVOLAS	21.015,59	3.037,85	8.551,95	--	446,04	--	--	--	33.051,43	33.051,43	100,00 %
04D110241	SERVICO DISTRITAL DE SAUDE, MULHER E ACCAO SOCIAL DE MOGOVOLAS	45.751,92	287,70	2.595,67	0,00	168,66	--	--	--	48.803,95	48.803,95	100,00 %
04D110341	SERVICO DISTRITAL DE ACTIVIDADES ECONOMICAS DE MOGOVOLAS	9.166,22	341,04	1.542,80	--	13,33	--	--	--	11.063,39	11.063,39	100,00 %
04D110441	SERVIÇO DISTRITAL DE EDUCAÇÃO, JUVENTUDE E TECNOLOGIA DE MOGOVOLAS	306.758,95	744,00	5.314,26	--	474,75	--	--	0,00	313.291,96	313.308,63	99,99 %
04D110541	SERVIÇO DISTRITAL DE PLANEAMENTO E INFRA-ESTRUTURAS DE MOGOVOLAS	3.896,28	238,80	852,36	--	--	--	--	--	4.987,45	4.987,45	100,00 %
04D120041	SECRETARIA DISTRITAL DE MOMA	13.790,34	1.455,18	6.378,25	--	161,72	--	--	167,00	21.952,49	21.971,46	99,91 %
04D120241	SERVICO DISTRITAL DE SAUDE, MULHER E ACCAO SOCIAL DE MOMA	56.003,96	569,70	4.247,80	--	108,10	--	--	--	60.929,56	60.929,56	100,00 %
04D120341	SERVICO DISTRITAL DE	5.451,78	477,00	1.100,33	--	0,00	--	--	--	7.029,11	7.029,11	100,00 %

**Execução do Orçamento do Estado 2020**

Resumo da Despesa de Funcionamento, Segundo a Classificação Orgânica e Económica, em Comparação com a Dotação Orçamental  
Âmbito: Central, Provincial, Distrital e Autárquico

Posição: 31-12-2020

Classificação Orgânica		Salários e Remunerações	Outras Despesas com Pessoal	Bens e Serviços	Transf. Adm Públicas e Privadas	Transf. a Famílias	Transf. ao Exterior	Outras Despesas Correntes e Diversos	Despesas de Capital	Total Realização	Total Dotação	Taxa %
Código	Descrição											
04D120441	ACTIVIDADES ECONOMICAS DE MOMA SERVIÇOS DISTRITAIS DE EUDCAÇÃO JUVENTUDE E TECNOLOGIA DE MOMA	232.759,90	488,77	3.207,24	--	453,33	--	--	--	236.909,25	236.909,25	100,00 %
04D120541	SERVIÇO DISTRITAL DE PLANEAMENTO E INFRA-ESTRUTURAS DE MOMA	1.989,54	217,79	459,40	--	10,00	--	--	--	2.676,73	2.676,73	100,00 %
04D130041	SECRETARIA DISTRITAL DE MONAPO	19.322,60	2.327,13	8.955,09	--	368,72	--	--	--	30.973,54	31.159,12	99,40 %
04D130241	SERVICO DISTRITAL DE SAUDE, MULHER E ACCAO SOCIAL DE MONAPO	84.684,99	1.218,90	7.153,68	--	409,75	--	--	--	93.467,31	93.467,31	100,00 %
04D130341	SERVICO DISTRITAL DE ACTIVIDADES ECONOMICAS DE MONAPO	8.280,30	502,72	1.949,53	--	297,59	--	--	--	11.030,14	11.030,14	100,00 %
04D130441	SERVIÇOS DISTRITAIS DE EDUCAÇÃO DE JUVENTUDE E TECNOLOGIA MONAPO	366.701,78	996,00	10.817,99	--	477,75	--	--	--	378.993,52	378.993,52	100,00 %
04D130541	SERVIÇO DISTRITAL DE PLANEAMENTO E INFRA-ESTRUTURAS DE MONAPO	3.639,27	457,45	1.285,06	--	8,50	--	--	--	5.390,28	5.390,28	100,00 %
04D140041	SECRETARIA DISTRITAL DE MOSSURIL	14.758,78	1.795,69	4.777,05	--	24,77	--	--	--	21.356,29	21.356,29	100,00 %

**Execução do Orçamento do Estado 2020**

Resumo da Despesa de Funcionamento, Segundo a Classificação Orgânica e Económica, em Comparação com a Dotação Orçamental  
Âmbito: Central, Provincial, Distrital e Autárquico

Posição: 31-12-2020

Classificação Orgânica		Salários e Remunerações	Outras Despesas com Pessoal	Bens e Serviços	Transf. Adm Públicas e Privadas	Transf. a Famílias	Transf. ao Exterior	Outras Despesas Correntes e Diversos	Despesas de Capital	Total Realização	Total Dotação	Taxa %
Código	Descrição											
04D140241	SERVICO DISTRITAL DE SAUDE, MULHER E ACCAO SOCIAL DE MOSSURIL	37.497,49	513,60	2.084,79	--	234,73	--	--	--	40.330,61	40.330,61	100,00 %
04D140341	SERVICO DISTRITAL DE ACTIVIDADES ECONOMICAS DE MOSSURIL	6.588,84	513,76	2.240,88	--	0,00	--	--	--	9.343,49	9.343,49	100,00 %
04D140441	SERVIÇO DISTRITAL DE EDUCAÇÃO JUVENTUDE E TECNOLOGIA DE MOSSURIL	226.780,20	1.055,80	3.407,72	--	349,13	--	--	53,30	231.646,15	231.652,85	100,00 %
04D140541	SERVIÇO DISTRITAL DE PLANEAMENTO E INFRA-ESTRUTURAS DE MOSSURIL	3.930,43	517,40	983,75	--	0,00	--	--	--	5.431,58	5.431,58	100,00 %
04D150041	SECRETARIA DISTRITAL DE MUECATE	18.347,68	1.549,27	3.360,23	--	275,46	--	--	0,00	23.532,63	23.632,63	99,58 %
04D150241	SERVICO DISTRITAL DE SAUDE, MULHER E ACCAO SOCIAL DE MUECATE	32.086,00	463,22	1.783,90	--	218,39	--	--	--	34.551,52	34.551,52	100,00 %
04D150341	SERVICO DISTRITAL DE ACTIVIDADES ECONOMICAS DE MUECATE	7.702,95	362,18	1.796,09	--	24,00	--	--	--	9.885,22	9.885,22	100,00 %
04D150441	SERVIÇO DISTRITAL DE EDUCAÇÃO, JUVENTUDE E TECNOLOGIA DE MUECATE	228.403,92	441,20	1.975,56	--	423,50	--	--	0,00	231.244,18	231.255,68	100,00 %
04D150541	SERVIÇO DISTRITAL DE	3.854,73	530,87	780,13	--	13,33	--	--	--	5.179,06	5.179,06	100,00 %



Mapa IV-4  
Unidades 10 ^ 3 MT

Execução do Orçamento do Estado 2020

Resumo da Despesa de Funcionamento, Segundo a Classificação Orgânica e Económica, em Comparação com a Dotação Orçamental  
Âmbito: Central, Provincial, Distrital e Autáquico

Posição: 31-12-2020

Classificação Orgânica		Salários e Remunerações	Outras Despesas com Pessoal	Bens e Serviços	Transf. Adm Públicas e Privadas	Transf. a Famílias	Transf. ao Exterior	Outras Despesas Correntes e Diversos	Despesas de Capital	Total Realização	Total Dotação	Taxa %
Código	Descrição											
04D160041	PLANEAMENTO E INFRA-ESTRUTURAS DE MUECATE SECRETARIA DISTRITAL DE MURRUPULA	16.090,66	1.545,10	5.452,03	--	196,27	--	--	--	23.284,07	23.284,07	100,00 %
04D160241	SERVICO DISTRITAL DE SAUDE, MULHER E ACCAO SOCIAL DE MURRUPULA	43.094,03	367,20	2.112,35	--	175,00	--	--	--	45.748,58	45.748,90	100,00 %
04D160341	SERVICO DISTRITAL DE ACTIVIDADES ECONOMICAS DE MURRUPULA	7.152,73	432,00	1.577,10	--	10,00	--	--	--	9.171,83	9.171,83	100,00 %
04D160441	SERVIÇO DISTRITAL DA EDUCAÇÃO JUVENTUDE E TECNOLOGIA DE MURRUPULA	300.171,80	650,40	6.196,78	--	402,74	--	--	81,00	307.502,72	307.511,72	100,00 %
04D160541	SERVIÇO DISTRITAL DE PLANEAMENTO E INFRA-ESTRUTURAS DE MURRUPULA	1.979,18	275,64	553,45	--	0,00	--	--	--	2.808,26	2.808,26	100,00 %
04D170041	SECRETARIA DISTRITAL DE NACALA-PORTO	15.816,96	1.110,37	3.565,00	--	124,84	--	--	--	20.617,17	20.617,17	100,00 %
04D170241	SERVICO DISTRITAL DE SAUDE, MULHER E ACCAO SOCIAL DE NACALA-PORTO	64.380,37	912,20	5.576,27	--	296,58	--	--	0,00	71.165,42	71.415,42	99,65 %
04D170341	SERVICO DISTRITAL DE ACTIVIDADES ECONOMICAS DE NACALA-PORTO	8.323,08	504,45	516,60	--	171,20	--	--	--	9.515,33	9.515,33	100,00 %

**Execução do Orçamento do Estado 2020**

Resumo da Despesa de Funcionamento, Segundo a Classificação Orgânica e Económica, em Comparação com a Dotação Orçamental  
Âmbito: Central, Provincial, Distrital e Autárquico

Posição: 31-12-2020

Classificação Orgânica		Salários e Remunerações	Outras Despesas com Pessoal	Bens e Serviços	Transf. Adm Públicas e Privadas	Transf. a Famílias	Transf. ao Exterior	Outras Despesas Correntes e Diversos	Despesas de Capital	Total Realização	Total Dotação	Taxa %
Código	Descrição											
04D170441	SERVIÇO DISTRITAL DE EDUCAÇÃO JUVENTUDE E TECNOLOGIA DE NACALA PORTO	372.545,58	618,19	4.404,34	--	515,00	--	--	--	378.083,11	378.083,11	100,00 %
04D170541	SERVIÇO DISTRITAL DE PLANEAMENTO E INFRA-ESTRUTURAS DE NACALA-PORTO	4.449,35	205,19	358,47	--	8,75	--	--	--	5.021,75	5.021,75	100,00 %
04D180041	SECRETARIA DISTRITAL DE NACALA-A-VELHA	15.595,36	1.421,78	4.167,80	--	110,83	--	--	58,35	21.354,12	21.354,12	100,00 %
04D180241	SERVICO DISTRITAL DE SAUDE, MULHER E ACCAO SOCIAL DE NACALA A VELHA	31.871,82	366,90	2.766,29	0,00	50,00	--	--	--	35.055,01	35.055,01	100,00 %
04D180341	SERVICO DISTRITAL DE ACTIVIDADES ECONOMICAS DE NACALA A VELHA	6.765,38	1.255,20	1.513,87	--	1.110,63	--	--	458,40	11.103,48	11.546,08	96,17 %
04D180441	SERVICO DISTRITAL DE EDUCACAO JUVENTUDE E TECNOLOGIA DE NACALA - A - VELHA	157.409,62	512,77	2.868,74	--	491,94	--	--	--	161.283,07	161.283,07	100,00 %
04D180541	SERVIÇO DISTRITAL DE PLANEAMENTO E INFRA-ESTRUTURAS DE NACALA A VELHA	3.735,05	409,38	640,54	--	20,00	--	--	--	4.804,97	4.804,97	100,00 %
04D190041	SECRETARIA DISTRITAL DE NACAROA	14.011,11	1.287,96	3.041,02	--	141,95	--	--	136,32	18.618,37	18.618,37	100,00 %

**Mapa IV-4**  
**Unidades 10 ^ 3 MT**

**Execução do Orçamento do Estado 2020**

Resumo da Despesa de Funcionamento, Segundo a Classificação Orgânica e Económica, em Comparação com a Dotação Orçamental  
Âmbito: Central, Provincial, Distrital e Autárquico

Posição: 31-12-2020

Classificação Orgânica		Salários e Remunerações	Outras Despesas com Pessoal	Bens e Serviços	Transf. Adm Públicas e Privadas	Transf. a Famílias	Transf. ao Exterior	Outras Despesas Correntes e Diversos	Despesas de Capital	Total Realização	Total Dotação	Taxa %
Código	Descrição											
04D190241	SERVICO DISTRITAL DE SAUDE, MULHER E ACCAO SOCIAL DE NACAROA	29.816,14	360,85	2.481,01	--	210,00	--	--	--	32.868,00	32.868,00	100,00 %
04D190341	SERVICO DISTRITAL DE ACTIVIDADES ECONOMICAS DE NACAROA	4.805,97	826,15	994,00	--	105,48	--	--	605,95	7.337,54	7.394,35	99,23 %
04D190441	SERVIÇO DISTRITAL DE EDUCAÇÃO JUVENTUDE E TECNOLOGIA DE NACAROA	211.421,64	472,15	1.804,48	--	619,32	--	--	241,20	214.558,78	214.926,02	99,83 %
04D190541	SERVIÇO DISTRITAL DE PLANEAMENTO E INFRA-ESTRUTURAS DE NACAROA	3.506,94	268,90	562,27	--	0,00	--	--	--	4.338,11	4.338,11	100,00 %
04D200041	SECRETARIA DISTRITAL DE RAPALE	38.692,24	2.112,76	8.044,65	--	110,00	--	--	453,08	49.412,73	49.463,07	99,90 %
04D200241	SERVICO DISTRITAL DE SAUDE, MULHER E ACCAO SOCIAL DE RAPALE	41.153,89	625,30	2.886,50	--	208,74	--	--	--	44.874,42	44.874,42	100,00 %
04D200341	SERVICO DISTRITAL DE ACTIVIDADES ECONOMICAS DE RAPALE	14.119,73	175,00	1.317,84	--	20,00	--	--	--	15.632,57	15.632,57	100,00 %
04D200441	SERVICO DISTRITAL DE EDUCACAO, JUVENTUDE E TECNOLOGIA DE RAPALE	337.653,70	344,55	4.766,83	--	563,43	--	--	135,00	343.463,51	343.478,51	100,00 %
04D200541	SERVIÇO DISTRITAL DE	5.243,56	206,82	1.411,61	--	0,00	--	--	--	6.861,99	6.861,99	100,00 %

**Execução do Orçamento do Estado 2020**

Resumo da Despesa de Funcionamento, Segundo a Classificação Orgânica e Económica, em Comparação com a Dotação Orçamental  
Âmbito: Central, Provincial, Distrital e Autárquico

Posição: 31-12-2020

Classificação Orgânica		Salários e Remunerações	Outras Despesas com Pessoal	Bens e Serviços	Transf. Adm Públicas e Privadas	Transf. a Famílias	Transf. ao Exterior	Outras Despesas Correntes e Diversos	Despesas de Capital	Total Realização	Total Dotação	Taxa %
Código	Descrição											
04D210041	PLANEAMENTO E INFRA-ESTRUTURAS DE RAPALE SECRETARIA DISTRITAL DE RIBAUE	20.249,30	2.052,82	4.765,20	--	126,11	--	--	--	27.193,43	27.206,43	99,95 %
04D210241	SERVICO DISTRITAL DE SAUDE, MULHER E ACCAO SOCIAL DE RIBAUE	96.828,46	807,79	5.498,31	--	1.312,64	--	--	--	104.447,21	104.447,21	100,00 %
04D210341	SERVICO DISTRITAL DE ACTIVIDADES ECONOMICAS DE RIBAUE	8.956,83	598,47	1.466,71	--	68,70	--	--	--	11.090,70	11.090,70	100,00 %
04D210441	SERVICO DISTRITAL DE EDUCACAO, JUVENTUDE E TECNOLOGIA DE RIBAUE	357.506,02	692,30	4.204,36	--	499,73	--	--	--	362.902,40	362.902,40	100,00 %
04D210541	SERVIÇO DISTRITAL DE PLANEAMENTO E INFRA-ESTRUTURAS DE RIBAUE	2.686,50	428,01	986,36	--	67,67	--	--	--	4.168,54	4.168,54	100,00 %
04D333341	SECRETARIA DISTRITAL DE NAMPULA - UGB	23.891,64	1.136,50	2.964,32	--	460,74	--	--	--	28.453,20	28.453,20	100,00 %
04D333441	SECRETARIA DISTRITAL DE LARDE	8.484,16	388,70	1.591,47	--	30,13	--	--	--	10.494,46	10.494,46	100,00 %
04D333541	SECRETARIA DISTRITAL DE LIUPO	11.462,99	443,85	2.886,39	--	40,00	--	--	--	14.833,23	14.847,23	99,91 %
04D333641	SERVICO DISTRITAL DE SAUDE, MULHER E ACCAO SOCIAL	299.132,18	1.226,82	14.742,20	--	655,55	--	--	308,70	316.065,44	316.773,34	99,78 %

**Execução do Orçamento do Estado 2020**

Resumo da Despesa de Funcionamento, Segundo a Classificação Orgânica e Económica, em Comparação com a Dotação Orçamental  
Âmbito: Central, Provincial, Distrital e Autáquico

Posição: 31-12-2020

Classificação Orgânica		Salários e Remunerações	Outras Despesas com Pessoal	Bens e Serviços	Transf. Adm Públicas e Privadas	Transf. a Famílias	Transf. ao Exterior	Outras Despesas Correntes e Diversos	Despesas de Capital	Total Realização	Total Dotação	Taxa %
Código	Descrição											
04D333741	DE NAMPULA - UGB SERVICO DISTRITAL DE PLANIFICACAO E INFRAESTRUTUR A DE NAMPULA	3.677,30	29,38	178,35	--	8,50	--	--	--	3.893,53	3.893,53	100,00 %
04D333841	SERVICO DISTRITAL DE ACTIVIDADES ECONOMICAS DE NAMPULA	5.654,75	238,80	288,07	--	10,00	--	--	--	6.191,61	6.191,61	100,00 %
04D333941	SERVICO DISTRITAL DE SAUDE, MULHER E ACCAO SOCIAL DE LARDE	21.382,89	252,67	1.673,14	--	99,72	--	--	--	23.408,43	23.408,43	100,00 %
04D334041	SERVICO DISTRITAL DE PLANIFICACAO E INFRAESTRUTUR AS DE LARDE	1.624,31	91,88	192,10	--	8,50	--	--	--	1.916,79	1.916,79	100,00 %
04D334141	SERVICO DISTRITAL DE EDUCACAO, JUVENTUDE E TECNOLOGIA DE LARDE	89.427,47	453,71	2.161,16	--	158,26	--	--	--	92.200,59	92.200,59	100,00 %
04D334241	SERVICO DISTRITAL DE ACTIVIDADES ECONOMICAS DE LARDE	3.713,61	392,76	1.098,66	--	10,00	--	--	--	5.215,03	5.215,03	100,00 %
04D334341	SERVICO DISTRITAL DE SAUDE, MULHER E ACCAO SOCIAL DE LUIPO	28.923,66	349,80	1.783,38	--	103,45	--	--	--	31.160,29	31.160,29	100,00 %
04D334441	SERVICO DISTRITAL DE PLANIFICACAO E INFRAESTRUTUR AS DE LUIPO	1.848,90	285,00	157,01	--	--	--	--	--	2.290,91	2.290,91	100,00 %

**Execução do Orçamento do Estado 2020**

Resumo da Despesa de Funcionamento, Segundo a Classificação Orgânica e Económica, em Comparação com a Dotação Orçamental  
Âmbito: Central, Provincial, Distrital e Autárquico

Posição: 31-12-2020

Classificação Orgânica		Salários e Remunerações	Outras Despesas com Pessoal	Bens e Serviços	Transf. Adm Públicas e Privadas	Transf. a Famílias	Transf. ao Exterior	Outras Despesas Correntes e Diversos	Despesas de Capital	Total Realização	Total Dotação	Taxa %
Código	Descrição											
04D334541	SERVICO DISTRITAL DE EDUCACAO, JUVENTUDE E TECNOLOGIA DE LUIPO	129.851,40	259,79	1.446,74	--	176,71	--	--	--	131.734,65	131.734,65	100,00 %
04D334641	SERVICO DISTRITAL DE ACTIVIDADES ECONOMICAS DE LUIPO	5.113,88	237,84	683,06	--	17,00	--	--	--	6.051,78	6.051,78	100,00 %
04E020041	SECRETARIA DISTRITAL DE ALTO MOLOCUE	20.803,30	1.343,10	6.019,61	--	740,15	--	--	--	28.906,16	28.906,16	100,00 %
04E020241	SERVICO DISTRITAL DE SAUDE, MULHER E ACCAO SOCIAL DE ALTO MOLOCUE	71.469,05	421,45	6.732,52	--	142,27	--	--	--	78.765,29	78.765,29	100,00 %
04E020341	SERVICO DISTRITAL DE ACTIVIDADES ECONOMICAS DE ALTO MOLOCUE	9.340,31	215,01	1.299,85	--	365,00	--	--	--	11.220,17	11.220,17	100,00 %
04E020441	SERVICO DISTRITAL DE EDUCACAO, JUVENTUDE E TECNOLOGIA DE ALTO MOLOCUE	555.395,87	211,80	18.951,23	--	2.624,39	--	--	--	577.183,28	577.193,28	100,00 %
04E020541	SERVICO DISTRITAL DE PLANEAMENTO E INFRA-ESTRUTURAS DE ALTO MOLOCUE	4.261,45	183,60	918,91	--	90,00	--	--	--	5.453,96	5.453,96	100,00 %
04E030041	SECRETARIA DISTRITAL DE CHINDE	24.330,72	1.130,94	7.414,34	--	125,47	--	--	--	33.001,47	33.001,74	100,00 %
04E030241	SERVICO DISTRITAL DE SAUDE, MULHER	22.968,42	294,90	1.501,81	--	140,00	--	--	--	24.905,13	24.905,13	100,00 %

Mapa IV-4  
Unidades 10 ^ 3 MT

Execução do Orçamento do Estado 2020

Resumo da Despesa de Funcionamento, Segundo a Classificação Orgânica e Económica, em Comparação com a Dotação Orçamental  
Âmbito: Central, Provincial, Distrital e Autárquico

Posição: 31-12-2020

Classificação Orgânica		Salários e Remunerações	Outras Despesas com Pessoal	Bens e Serviços	Transf. Adm Públicas e Privadas	Transf. a Famílias	Transf. ao Exterior	Outras Despesas Correntes e Diversos	Despesas de Capital	Total Realização	Total Dotação	Taxa %
Código	Descrição											
04E030341	ACCAO SOCIAL DE CHINDE SERVICO DISTRITAL DE ACTIVIDADES ECONOMICAS DE CHINDE	9.358,12	296,00	1.105,66	--	8,49	--	--	--	10.768,28	10.768,28	100,00 %
04E030441	SERVICO DISTRITAL DE EDUCACAO, JUVENTUDE E TECNOLOGIA DE CHINDE	165.772,12	362,50	5.337,75	--	713,74	--	--	--	172.186,12	172.186,12	100,00 %
04E030541	SERVICO DISTRITAL DE PLANEAMENTO E INFRA-ESTRUTURAS DE CHINDE	4.961,25	47,50	912,12	--	33,90	--	--	--	5.954,76	5.954,76	100,00 %
04E040041	SECRETARIA DISTRITAL DE GILE	22.185,13	1.264,76	6.140,53	--	130,00	--	--	--	29.720,42	29.720,42	100,00 %
04E040241	SERVICO DISTRITAL DE SAUDE, MULHER E ACCAO SOCIAL DE GILE	47.716,21	222,48	6.827,34	--	170,00	--	--	--	54.936,03	54.944,53	99,98 %
04E040341	SERVICO DISTRITAL DE ACTIVIDADES ECONOMICAS DE GILE	6.234,31	289,68	1.047,27	--	50,00	--	--	--	7.621,26	7.621,26	100,00 %
04E040441	SERVICO DISTRITAL DE EDUCACAO JUVENTUDE E TECNOLOGIA DE GILE	349.627,07	271,42	11.717,49	--	1.560,64	--	--	--	363.176,62	363.176,62	100,00 %
04E040541	SERVICO DISTRITAL DE PLANEAMENTO E INFRA-ESTRUTURAS DE	5.438,97	299,67	956,61	--	100,00	--	--	--	6.795,25	6.795,25	100,00 %

**Execução do Orçamento do Estado 2020**

Resumo da Despesa de Funcionamento, Segundo a Classificação Orgânica e Económica, em Comparação com a Dotação Orçamental  
Âmbito: Central, Provincial, Distrital e Autárquico

Posição: 31-12-2020

Classificação Orgânica		Salários e Remunerações	Outras Despesas com Pessoal	Bens e Serviços	Transf. Adm Públicas e Privadas	Transf. a Famílias	Transf. ao Exterior	Outras Despesas Correntes e Diversos	Despesas de Capital	Total Realização	Total Dotação	Taxa %
Código	Descrição											
	GILE											
04E050041	SECRETARIA DISTRITAL DE GURUE	26.112,12	1.355,66	4.112,40	--	416,50	--	--	--	31.996,68	31.996,68	100,00 %
04E050241	SERVICO DISTRITAL DE SAUDE, MULHER E ACCAO SOCIAL DE GURUE	109.169,01	351,53	5.909,89	--	320,00	--	--	--	115.750,42	115.750,42	100,00 %
04E050341	SERVICO DISTRITAL DE ACTIVIDADES ECONOMICAS DE GURUE	9.780,16	313,05	1.054,61	--	110,00	--	--	--	11.257,82	11.257,82	100,00 %
04E050441	SERVICO DISTRITAL DE EDUCACAO, JUVENTUDE E TECNOLOGIA DE GURUE	585.745,25	500,69	14.889,25	--	873,48	--	--	--	602.008,67	602.071,29	99,99 %
04E050541	SERVICO DISTRITAL DE PLANEAMENTO E INFRA-ESTRUTURAS DE GURUE	5.265,74	362,98	991,96	--	93,50	--	--	--	6.714,18	6.714,18	100,00 %
04E060041	SECRETARIA DISTRITAL DE ILE	16.004,38	1.019,12	4.018,87	--	130,00	--	--	--	21.172,37	21.172,37	100,00 %
04E060241	SERVICO DISTRITAL DE SAUDE, MULHER E ACCAO SOCIAL DE ILE	34.418,13	375,40	2.599,00	--	70,00	--	--	--	37.462,53	37.462,53	100,00 %
04E060341	SERVICO DISTRITAL DE ACTIVIDADES ECONOMICAS DE ILE	5.976,61	117,60	986,66	--	50,00	--	--	--	7.130,87	7.130,87	100,00 %
04E060441	SERVIÇO DISTRITAL DE EDUCAÇÃO JUVENTUDE E	324.307,27	229,60	10.855,97	--	1.217,50	--	--	--	336.610,34	336.610,34	100,00 %



Mapa IV-4  
Unidades 10 ^ 3 MT

Execução do Orçamento do Estado 2020

Resumo da Despesa de Funcionamento, Segundo a Classificação Orgânica e Económica, em Comparação com a Dotação Orçamental  
Âmbito: Central, Provincial, Distrital e Autáquico

Posição: 31-12-2020

Classificação Orgânica		Salários e Remunerações	Outras Despesas com Pessoal	Bens e Serviços	Transf. Adm Públicas e Privadas	Transf. a Famílias	Transf. ao Exterior	Outras Despesas Correntes e Diversos	Despesas de Capital	Total Realização	Total Dotação	Taxa %
Código	Descrição											
04E060541	TECNOLOGIA DE ILE SERVICO DISTRITAL DE PLANEAMENTO E INFRA-ESTRUTURAS DE ILE	4.002,08	226,10	911,38	--	72,50	--	--	--	5.212,06	5.212,06	100,00 %
04E070041	SECRETARIA DISTRITAL DE INHASSUNGE	13.683,68	1.286,23	2.745,76	--	240,00	--	--	--	17.955,67	18.276,67	98,24 %
04E070241	SERVICO DISTRITAL DE SAUDE, MULHER E ACCAO SOCIAL DE INHASSUNGE	34.303,22	474,20	4.260,33	--	180,00	--	--	--	39.217,75	39.217,75	100,00 %
04E070341	SERVICO DISTRITAL DE ACTIVIDADES ECONOMICAS DE INHASSUNGE	7.408,62	371,24	1.053,41	--	296,04	--	--	--	9.129,31	9.129,31	100,00 %
04E070441	SERVICO DISTRITAL DE EDUCACAO, JUVENTUDE E TECNOLOGIA DE INHASSUNGE	220.024,98	719,33	6.545,07	--	1.112,75	--	--	--	228.402,12	228.402,12	100,00 %
04E070541	SERVICO DISTRITAL DE PLANEAMENTO E INFRA-ESTRUTURAS DE INHASSUNGE	5.294,13	233,29	968,67	--	10,00	--	--	--	6.506,09	6.506,09	100,00 %
04E080041	SECRETARIA DISTRITAL DE LUGELA	24.718,23	1.081,42	4.126,09	--	417,93	--	--	--	30.343,68	30.343,68	100,00 %
04E080241	SERVICO DISTRITAL DE SAUDE, MULHER E ACCAO SOCIAL DE LUGELA	32.879,90	266,40	1.657,86	--	150,00	--	--	--	34.954,16	34.954,16	100,00 %

**Mapa IV-4**  
**Unidades 10 ^ 3 MT**

**Execução do Orçamento do Estado 2020**

Resumo da Despesa de Funcionamento, Segundo a Classificação Orgânica e Económica, em Comparação com a Dotação Orçamental  
Âmbito: Central, Provincial, Distrital e Autáquico

Posição: 31-12-2020

Classificação Orgânica		Salários e Remunerações	Outras Despesas com Pessoal	Bens e Serviços	Transf. Adm Públicas e Privadas	Transf. a Famílias	Transf. ao Exterior	Outras Despesas Correntes e Diversos	Despesas de Capital	Total Realização	Total Dotação	Taxa %
Código	Descrição											
04E080341	SERVICO DISTRITAL DE ACTIVIDADES ECONOMICAS DE LUGELA	6.593,71	321,00	1.520,44	--	0,00	--	--	--	8.435,15	8.435,15	100,00 %
04E080441	SERVICO DISTRITAL DE EDUCACAO, JUVENTUDE E TECNOLOGIA DE LUGELA	336.637,56	226,24	7.451,29	--	1.063,57	--	--	--	345.378,66	345.378,66	100,00 %
04E080541	SERVICO DISTRITAL DE PLANEAMENTO E INFRA-ESTRUTURAS DE LUGELA	4.605,04	206,14	984,25	--	76,50	--	--	--	5.871,93	5.871,93	100,00 %
04E090041	SECRETARIA DISTRITAL DE MAGANJA DA COSTA	20.006,60	1.183,54	3.360,86	--	310,00	--	--	--	24.861,01	24.861,01	100,00 %
04E090241	SERVICO DISTRITAL DE SAUDE, MULHER E ACCAO SOCIAL DE MAGANJA DA COSTA	47.083,07	202,24	3.636,98	--	368,91	--	--	--	51.291,20	51.291,20	100,00 %
04E090341	SERVICO DISTRITAL DE ACTIVIDADES ECONOMICAS DE MAGANJA DA COSTA	8.032,39	295,60	995,09	--	120,00	--	--	--	9.443,08	9.443,08	100,00 %
04E090441	SERVICO DISTRITAL DE EDUCACAO, JUVENTUDE E TECNOLOGIA DE MAGANJA DA COSTA	326.515,91	241,79	8.355,34	--	1.307,39	--	--	50,00	336.470,42	336.470,42	100,00 %
04E090541	SERVICO DISTRITAL DE PLANEAMENTO E	4.741,24	327,40	932,61	--	20,00	--	--	--	6.021,24	6.021,24	100,00 %

**Mapa IV-4**  
**Unidades 10 ^ 3 MT**

**Execução do Orçamento do Estado 2020**

Resumo da Despesa de Funcionamento, Segundo a Classificação Orgânica e Económica, em Comparação com a Dotação Orçamental  
Âmbito: Central, Provincial, Distrital e Autáquico

Posição: 31-12-2020

Classificação Orgânica		Salários e Remunerações	Outras Despesas com Pessoal	Bens e Serviços	Transf. Adm Públicas e Privadas	Transf. a Famílias	Transf. ao Exterior	Outras Despesas Correntes e Diversos	Despesas de Capital	Total Realização	Total Dotação	Taxa %
Código	Descrição											
04E100041	INFRA-ESTRUTURAS DE MAGANJA DA COSTA SECRETARIA DISTRITAL DE MILANGE	17.812,71	1.473,06	10.970,30	--	666,67	--	--	--	30.922,74	30.927,73	99,98 %
04E100241	SERVICO DISTRITAL DE SAUDE, MULHER E ACCAO SOCIAL DE MILANGE	87.640,28	332,37	6.523,74	--	298,37	--	--	--	94.794,76	94.794,76	100,00 %
04E100341	SERVICO DISTRITAL DE ACTIVIDADES ECONOMICAS DE MILANGE	5.505,97	391,14	1.246,68	--	73,75	--	--	--	7.217,54	7.217,54	100,00 %
04E100441	SERVICO DISTRITAL DE EDUCACAO, JUVENTUDE E TECNOLOGIA DE MILANGE	707.163,47	1.010,70	12.913,27	--	3.423,30	--	--	--	724.510,74	724.510,74	100,00 %
04E100541	SERVICO DISTRITAL DE PLANEAMENTO E INFRA-ESTRUTURAS DE MILANGE	5.469,13	241,66	916,60	--	153,00	--	--	--	6.780,39	6.780,39	100,00 %
04E110041	SECRETARIA DISTRITAL DE MOCUBA	37.860,03	571,12	8.243,05	--	668,80	--	--	--	47.343,00	47.424,71	99,83 %
04E110241	SERVICO DISTRITAL DE SAUDE, MULHER E ACCAO SOCIAL DE MOCUBA	185.664,23	221,40	12.831,64	--	705,74	--	--	--	199.423,01	199.423,01	100,00 %
04E110341	SERVICO DISTRITAL DE ACTIVIDADES ECONOMICAS DE MOCUBA	16.867,22	345,00	1.909,87	--	50,00	--	--	--	19.172,09	19.172,09	100,00 %

**Execução do Orçamento do Estado 2020**

Resumo da Despesa de Funcionamento, Segundo a Classificação Orgânica e Económica, em Comparação com a Dotação Orçamental  
Âmbito: Central, Provincial, Distrital e Autáquico

Posição: 31-12-2020

Classificação Orgânica		Salários e Remunerações	Outras Despesas com Pessoal	Bens e Serviços	Transf. Adm Públicas e Privadas	Transf. a Famílias	Transf. ao Exterior	Outras Despesas Correntes e Diversos	Despesas de Capital	Total Realização	Total Dotação	Taxa %
Código	Descrição											
04E110441	SERVICO DISTRITAL DE EDUCACAO, JUVENTUDE E TECNOLOGIA DE MOCUBA	776.844,82	151,11	22.887,52	--	1.824,31	--	--	--	801.707,75	803.813,94	99,74 %
04E110541	SERVICO DISTRITAL DE PLANEAMENTO E INFRA-ESTRUTURAS DE MOCUBA	8.837,65	49,80	1.157,73	--	40,00	--	--	--	10.085,18	10.085,18	100,00 %
04E120041	SECRETARIA DISTRITAL DE MOPEIA	16.579,85	1.025,58	6.174,80	--	152,60	--	--	--	23.932,82	23.985,27	99,78 %
04E120241	SERVICO DISTRITAL DE SAUDE, MULHER E ACCAO SOCIAL DE MOPEIA	37.333,64	135,75	2.540,23	--	174,37	--	--	--	40.183,99	40.183,99	100,00 %
04E120341	SERVICO DISTRITAL DE ACTIVIDADES ECONOMICAS DE MOPEIA	10.101,42	329,10	927,78	--	55,33	--	--	--	11.413,63	11.413,63	100,00 %
04E120441	SERVICO DISTRITAL DE EDUCACAO, JUVENTUDE E TECNOLOGIA DE MOPEIA	307.203,39	178,74	8.620,51	--	1.578,37	--	--	--	317.581,01	317.621,47	99,99 %
04E120541	SERVICO DISTRITAL DE PLANEAMENTO E INFRA-ESTRUTURAS DE MOPEIA	4.546,95	137,63	993,24	--	40,00	--	--	--	5.717,82	5.717,82	100,00 %
04E130041	SECRETARIA DISTRITAL DE MORRUMBALA	17.257,51	1.137,28	6.598,81	--	469,65	--	--	--	25.463,25	25.463,25	100,00 %
04E130241	SERVICO DISTRITAL DE SAUDE, MULHER	59.848,45	185,80	6.859,95	--	145,00	--	--	--	67.039,19	67.039,19	100,00 %

**Mapa IV-4**  
**Unidades 10 ^ 3 MT**

**Execução do Orçamento do Estado 2020**

Resumo da Despesa de Funcionamento, Segundo a Classificação Orgânica e Económica, em Comparação com a Dotação Orçamental  
Âmbito: Central, Provincial, Distrital e Autáquico

Posição: 31-12-2020

Classificação Orgânica		Salários e Remunerações	Outras Despesas com Pessoal	Bens e Serviços	Transf. Adm Públicas e Privadas	Transf. a Famílias	Transf. ao Exterior	Outras Despesas Correntes e Diversos	Despesas de Capital	Total Realização	Total Dotação	Taxa %
Código	Descrição											
04E130341	ACCAO SOCIAL DE SERVICO DISTRITAL DE ACTIVIDADES ECONOMICAS DE MORRUMBALA	6.862,46	604,80	991,90	--	90,00	--	--	--	8.549,16	8.549,16	100,00 %
04E130441	SERVICO DISTRITAL DE EDUCACAO, JUVENTUDE E TECNOLOGIA DE MORRUMBALA	453.938,74	597,30	12.410,35	--	1.994,39	--	--	--	468.940,78	468.940,81	100,00 %
04E130541	SERVICO DISTRITAL DE PLANEAMENTO E INFRA- ESTRUTURAS DE MORRUMBALA	4.292,86	167,92	917,59	--	60,00	--	--	--	5.438,37	5.438,37	100,00 %
04E140041	SECRETARIA DISTRITAL DE NAMACURRA	23.498,93	1.019,44	4.357,48	--	240,69	--	--	--	29.116,55	29.116,55	100,00 %
04E140241	SERVICO DISTRITAL DE SAUDE, MULHER E ACCAO SOCIAL DE NAMACURRA	52.750,74	480,00	3.706,50	--	190,00	--	--	--	57.127,23	57.127,23	100,00 %
04E140341	SERVICO DISTRITAL DE ACTIVIDADES ECONOMICAS DE NAMACURRA	8.785,90	203,62	1.088,44	--	26,00	--	--	--	10.103,96	10.103,96	100,00 %
04E140441	SERVICO DISTRITAL DE EDUCACAO, JUVENTUDE E TECNOLOGIA DE NAMACURA	421.586,49	591,67	8.673,86	--	1.273,20	--	--	--	432.125,22	432.144,09	100,00 %
04E140541	SERVICO DISTRITAL DE PLANEAMENTO E INFRA- ESTRUTURAS DE	6.251,03	276,33	805,62	--	25,50	--	--	--	7.358,48	7.358,48	100,00 %

**Execução do Orçamento do Estado 2020**

Resumo da Despesa de Funcionamento, Segundo a Classificação Orgânica e Económica, em Comparação com a Dotação Orçamental  
Âmbito: Central, Provincial, Distrital e Autáquico

Posição: 31-12-2020

Classificação Orgânica		Salários e Remunerações	Outras Despesas com Pessoal	Bens e Serviços	Transf. Adm Públicas e Privadas	Transf. a Famílias	Transf. ao Exterior	Outras Despesas Correntes e Diversos	Despesas de Capital	Total Realização	Total Dotação	Taxa %
Código	Descrição											
	NAMACURRA											
04E150041	SECRETARIA DISTRITAL DE NAMARROI	18.161,01	769,29	2.656,27	--	404,97	--	--	--	21.991,54	21.991,54	100,00 %
04E150241	SERVICO DISTRITAL DE SAUDE, MULHER E ACCAO SOCIAL DE NAMARROI	33.397,02	272,80	2.400,11	--	25,50	--	--	--	36.095,43	36.095,43	100,00 %
04E150341	SERVICO DISTRITAL DE ACTIVIDADES ECONOMICAS DE NAMARROI	7.458,75	237,20	953,75	--	17,00	--	--	--	8.666,70	8.666,70	100,00 %
04E150441	SERVICO DISTRITAL DE EDUCACAO, JUVENTUDE E TECNOLOGIA DE NAMARROI	311.158,71	335,21	7.290,38	--	740,09	--	--	--	319.524,38	319.524,38	100,00 %
04E150541	SERVICO DISTRITAL DE PLANEAMENTO E INFRA-ESTRUTURAS DE NAMARROI	4.333,53	219,82	1.134,61	--	17,00	--	--	--	5.704,96	5.704,96	100,00 %
04E160041	SECRETARIA DISTRITAL DE NICOADALA	18.025,28	1.074,69	3.220,70	--	115,00	--	--	50,00	22.485,67	22.535,67	99,78 %
04E160241	SERVICO DISTRITAL DE SAUDE, MULHER E ACCAO SOCIAL DE NICOADALA	63.634,22	185,40	3.212,78	--	291,96	--	--	--	67.324,36	67.324,36	100,00 %
04E160341	SERVICO DISTRITAL DE ACTIVIDADES ECONOMICAS DE NICOADALA	8.310,26	284,91	1.374,39	--	10,00	--	--	--	9.979,56	9.979,56	100,00 %
04E160441	SERVICO DISTRITAL DE EDUCACAO,	442.548,85	379,50	11.590,96	--	1.429,10	--	--	--	455.948,42	455.951,42	100,00 %

**Mapa IV-4**  
**Unidades 10 ^ 3 MT**

**Execução do Orçamento do Estado 2020**

Resumo da Despesa de Funcionamento, Segundo a Classificação Orgânica e Económica, em Comparação com a Dotação Orçamental  
Âmbito: Central, Provincial, Distrital e Autáquico

Posição: 31-12-2020

Classificação Orgânica		Salários e Remunerações	Outras Despesas com Pessoal	Bens e Serviços	Transf. Adm Públicas e Privadas	Transf. a Famílias	Transf. ao Exterior	Outras Despesas Correntes e Diversos	Despesas de Capital	Total Realização	Total Dotação	Taxa %
Código	Descrição											
04E160541	JUVENTUDE E TECNOLOGIA DE NICOADALA SERVICO DISTRITAL DE PLANEAMENTO E INFRA-ESTRUTURAS DE NICOADALA	5.905,96	133,48	1.269,60	--	10,00	--	--	--	7.319,04	7.319,04	100,00 %
04E170041	SECRETARIA DISTRITAL DE PEBANE	21.476,59	1.085,79	4.096,22	--	230,00	--	--	--	26.888,60	26.951,79	99,77 %
04E170241	SERVICO DISTRITAL DE SAUDE, MULHER E ACCAO SOCIAL DE PEBANE	48.101,83	296,10	4.815,85	--	200,00	--	--	--	53.413,78	53.413,78	100,00 %
04E170341	SERVICO DISTRITAL DE ACTIVIDADES ECONOMICAS DE PEBANE	6.736,07	219,70	1.003,07	--	30,00	--	--	--	7.988,85	7.988,85	100,00 %
04E170441	SERVICO DISTRITAL DE EDUCACAO, JUVENTUDE E TECNOLOGIA DE PEBANE	296.129,42	470,43	8.686,95	--	928,67	--	--	--	306.215,47	306.215,47	100,00 %
04E222241	SERVICO DISTRITAL DE PLANEAMENTO E INFRA-ESTRUTURAS DE PEBANE	2.962,61	216,31	986,26	--	100,00	--	--	--	4.265,18	4.265,18	100,00 %
04E279541	SECRETARIA DISTRITAL DE QUELIMANE	13.969,87	901,82	3.612,22	--	497,48	--	--	--	18.981,39	19.007,34	99,86 %
04E279641	SECRETARIA DISTRITAL DE LUABO	15.806,34	169,80	2.843,20	--	118,67	--	--	--	18.938,01	18.938,01	100,00 %
04E279741	SECRETARIA DISTRITAL DE	9.434,46	785,88	2.954,13	--	229,88	--	--	--	13.404,35	13.404,35	100,00 %

**Mapa IV-4**  
**Unidades 10 ^ 3 MT**

**Execução do Orçamento do Estado 2020**

Resumo da Despesa de Funcionamento, Segundo a Classificação Orgânica e Económica, em Comparação com a Dotação Orçamental  
Âmbito: Central, Provincial, Distrital e Autáquico

Posição: 31-12-2020

Classificação Orgânica		Salários e Remunerações	Outras Despesas com Pessoal	Bens e Serviços	Transf. Adm Públicas e Privadas	Transf. a Famílias	Transf. ao Exterior	Outras Despesas Correntes e Diversos	Despesas de Capital	Total Realização	Total Dotação	Taxa %
Código	Descrição											
	MULEVALA											
04E279841	SECRETARIA DISTRITAL DE MOCUBELA	6.740,62	822,01	2.891,87	--	40,00	--	--	--	10.494,50	10.494,50	100,00 %
04E279941	SECRETARIA DISTRITAL DE DERRE	9.155,75	932,85	3.214,44	--	20,00	--	--	--	13.323,04	13.323,04	100,00 %
04E280041	SECRETARIA DISTRITAL DE MOLUMBO	10.434,67	1.353,05	3.087,10	--	250,00	--	--	--	15.124,82	15.124,82	100,00 %
04E280141	SERVICO DISTRITAL DE SAUDE, MULHER E ACCAO SOCIAL DE QUELIMANE	148.155,26	1.128,18	13.186,85	--	428,50	--	0,00	--	162.898,78	163.048,78	99,91 %
04E280241	SERVICO DISTRITAL DE ACTIVIDADES ECONOMICAS DE QUELIMANE	9.931,68	327,60	1.265,47	--	400,00	--	--	--	11.924,76	11.924,76	100,00 %
04E280341	SERVICO DISTRITAL DE EDUCACAO, JUVENTUDE E TECNOLOGIA DE QUELIMANE	1.023.318,46	1.377,43	20.098,83	--	3.256,91	--	--	--	1.048.051,63	1.048.081,73	100,00 %
04E280441	SERVICOS DISTRITAIS DE PLANEAMENTO E INFRA ESTRUTUTA DE DE QUELI	2.428,17	240,82	1.311,32	--	70,00	--	--	--	4.050,31	4.050,31	100,00 %
04E280541	SERVICO DISTRITAL DE SAUDE, MULHER E ACCAO SOCIAL DE LUABO	16.314,18	254,76	1.301,85	--	128,00	--	--	--	17.998,79	17.998,79	100,00 %
04E280641	SERVICO DISTRITAL DE ACTIVIDADES ECONOMICAS DE LUABO	5.649,92	227,29	910,26	--	228,94	--	--	--	7.016,41	7.016,41	100,00 %



**Execução do Orçamento do Estado 2020**

Resumo da Despesa de Funcionamento, Segundo a Classificação Orgânica e Económica, em Comparação com a Dotação Orçamental  
Âmbito: Central, Provincial, Distrital e Autáquico

Posição: 31-12-2020

Classificação Orgânica		Salários e Remunerações	Outras Despesas com Pessoal	Bens e Serviços	Transf. Adm Públicas e Privadas	Transf. a Famílias	Transf. ao Exterior	Outras Despesas Correntes e Diversos	Despesas de Capital	Total Realização	Total Dotação	Taxa %
Código	Descrição											
04E280741	SERVICO DISTRITAL DE EDUCACAO, JUVENTUDE E TECNOLOGIA DE LUABO	139.908,82	18,00	4.736,38	--	262,63	--	--	--	144.925,83	144.925,83	100,00 %
04E280841	SERVICO DISTRITAL DE PLANEAMENTO E INFRA-ESTRUTURAS DE LUABO	4.202,30	226,75	923,85	--	17,00	--	--	--	5.369,90	5.369,90	100,00 %
04E280941	SERVICO DISTRITAL DE SAUDE MULHER ACCAO SOCIAL DE MULEVALA	14.444,28	275,59	1.397,81	--	49,27	--	--	--	16.166,96	16.166,96	100,00 %
04E281041	SERVICO DISTRITAL DE ACTIVIDADES ECONOMICAS DE MULEVALA	4.245,31	13,33	961,90	--	59,50	--	--	--	5.280,04	5.280,04	100,00 %
04E281141	SERVICO DISTRITAL DE EDUCACAO, JUVENTUDE E TECNOLOGIA DE MULEVALA	149.923,97	204,00	3.336,28	--	406,16	--	--	--	153.870,42	153.870,42	100,00 %
04E281241	SERVICO DISTRITAL DE PLANEAMENTO E INFRA-ESTRUTURAS DE MULEVALA	2.047,18	262,57	983,85	--	--	--	--	--	3.293,60	3.293,60	100,00 %
04E281341	SERVICO DISTRITAL DE SAUDE MULHER E ACCAO SOCIAL	15.827,88	199,01	1.230,35	--	127,42	--	--	--	17.384,66	17.384,66	100,00 %
04E281441	SERVICO DISTRITAL DE ACTIVIDADES ECONOMICAS DE MOCUBELA	4.458,36	199,01	983,26	--	10,00	--	--	--	5.650,64	5.650,64	100,00 %

**Execução do Orçamento do Estado 2020**

Resumo da Despesa de Funcionamento, Segundo a Classificação Orgânica e Económica, em Comparação com a Dotação Orçamental  
Âmbito: Central, Provincial, Distrital e Autáquico

Posição: 31-12-2020

Classificação Orgânica		Salários e Remunerações	Outras Despesas com Pessoal	Bens e Serviços	Transf. Adm Públicas e Privadas	Transf. a Famílias	Transf. ao Exterior	Outras Despesas Correntes e Diversos	Despesas de Capital	Total Realização	Total Dotação	Taxa %
Código	Descrição											
04E281541	SERVICO DISTRITAL DE EDUCACAO, JUVENTUDE E TECNOLOGIA DE MOCUBELA	147.827,57	199,01	3.705,77	--	569,34	--	--	--	152.301,69	152.301,69	100,00 %
04E281641	SERVICO DISTRITAL DE PLANEAMENTO E INFRA-ESTRUTURAS DE MOCUBELA	3.107,25	187,70	907,46	--	20,00	--	--	--	4.222,41	4.222,41	100,00 %
04E281741	SERVICO DISTRITAL DE SAUDE, MULHER E ACCAO SOCIAL DE DERRE	13.296,27	222,43	1.728,93	--	50,00	--	--	--	15.297,63	15.297,63	100,00 %
04E281841	SERVICO DISTRITAL DE ACTIVIDADES ECONOMICAS DE DERRE	6.238,37	278,35	1.316,71	--	10,00	--	--	--	7.843,42	7.843,42	100,00 %
04E281941	SERVICO DISTRITAL DE EDUCACAO, JUVENTUDE E TECNOLOGIA DE DERRE	192.774,48	193,68	4.535,84	--	387,38	--	--	--	197.891,39	197.891,39	100,00 %
04E282041	SERVICO DISTRITAL DE PLANEAMENTO E INFRA-ESTRUTURAS DE DERRE	2.735,69	225,93	904,83	--	10,00	--	--	--	3.876,45	3.876,45	100,00 %
04E282141	SERVICO DISTRITAL DE SAUDE, MULHER E ACCAO SOCIAL DE MOLUMBO	15.638,98	232,35	2.232,88	--	30,00	--	--	--	18.134,21	18.134,21	100,00 %
04E282241	SERVICO DISTRITAL DE ACTIVIDADES ECONOMICAS DE	5.488,30	373,12	849,58	--	0,00	--	--	--	6.711,00	6.711,00	100,00 %

**Mapa IV-4**  
**Unidades 10 ^ 3 MT**

**Execução do Orçamento do Estado 2020**

Resumo da Despesa de Funcionamento, Segundo a Classificação Orgânica e Económica, em Comparação com a Dotação Orçamental  
Âmbito: Central, Provincial, Distrital e Autáquico

Posição: 31-12-2020

Classificação Orgânica		Salários e Remunerações	Outras Despesas com Pessoal	Bens e Serviços	Transf. Adm Públicas e Privadas	Transf. a Famílias	Transf. ao Exterior	Outras Despesas Correntes e Diversos	Despesas de Capital	Total Realização	Total Dotação	Taxa %
Código	Descrição											
	MOLUMBO											
04E282341	SERVICO DISTRITAL DE EDUCACAO, JUVENTUDE E TECNOLOGIA DE MOLUMBO	340.980,74	433,15	8.748,62	--	1.527,19	--	--	--	351.689,71	351.689,71	100,00 %
04E282441	SERVICO DISTRITAL DE PLANEAMENTO E INFRA-ESTRUTURAS DE MOLUMBO	1.952,88	128,33	907,95	--	11,67	--	--	--	3.000,83	3.000,83	100,00 %
04F020041	SECRETARIA DISTRITAL DE ANGONIA	18.151,65	1.389,98	6.072,81	--	498,41	--	--	--	26.112,86	26.112,86	100,00 %
04F020241	SERVICO DISTRITAL DE SAUDE, MULHER E ACCAO SOCIAL DE ANGONIA	64.432,60	656,80	6.971,36	--	129,00	--	--	--	72.189,76	72.190,76	100,00 %
04F020341	SERVICO DISTRITAL DE ACTIVIDADES ECONOMICAS DE ANGONIA	14.530,39	396,54	1.485,48	--	231,94	--	--	--	16.644,36	16.644,36	100,00 %
04F020441	SERVICO DISTRITAL DE EDUCACAO, JUVENTUDE E TECNOLOGIA DE ANGONIA	384.192,98	1.532,51	11.296,24	--	1.050,21	--	--	--	398.071,94	398.071,94	100,00 %
04F020541	SERVICO DISTRITAL DE PLANEAMENTO E INFRA-ESTRUTURAS DE ANGONIA	4.454,30	474,20	1.291,36	--	0,00	--	--	--	6.219,86	6.219,86	100,00 %
04F030041	SECRETARIA DISTRITAL DE CAHORA BASSA	13.369,82	933,20	3.934,96	--	190,00	--	--	0,00	18.427,98	18.452,98	99,86 %

**Execução do Orçamento do Estado 2020**

Resumo da Despesa de Funcionamento, Segundo a Classificação Orgânica e Económica, em Comparação com a Dotação Orçamental  
Âmbito: Central, Provincial, Distrital e Autáquico

Posição: 31-12-2020

Classificação Orgânica		Salários e Remunerações	Outras Despesas com Pessoal	Bens e Serviços	Transf. Adm Públicas e Privadas	Transf. a Famílias	Transf. ao Exterior	Outras Despesas Correntes e Diversos	Despesas de Capital	Total Realização	Total Dotação	Taxa %
Código	Descrição											
04F030241	SERVICO DISTRITAL DE SAUDE, MULHER E ACCAO SOCIAL DE CABORA BASSA	68.439,72	533,79	7.936,57	--	167,36	--	--	--	77.077,43	77.077,43	100,00 %
04F030341	SERVICO DISTRITAL DE ACTIVIDADES ECONOMICAS DE CAHORA BASSA	4.672,19	318,00	1.830,71	--	75,10	--	--	--	6.896,00	6.896,00	100,00 %
04F030541	SERVICO DISTRITAL DE PLANEAMENTO E INFRA-ESTRUTURAS DE CABORA BASSA	1.943,28	30,00	1.474,22	--	0,00	--	--	37,45	3.484,94	3.484,94	100,00 %
04F040041	SECRETARIA DISTRITAL DE CHANGARA	12.312,56	898,92	4.389,04	--	160,00	--	--	--	17.760,53	17.760,53	100,00 %
04F040241	SERVICO DISTRITAL DE SAUDE, MULHER E ACCAO SOCIAL DE CHANGARA	31.931,27	404,40	5.207,34	--	77,04	--	--	--	37.620,05	37.620,05	100,00 %
04F040341	SERVICO DISTRITAL DE ACTIVIDADES ECONOMICAS DE CHANGARA	6.083,95	672,00	1.670,97	--	114,52	--	--	--	8.541,44	8.541,44	100,00 %
04F040441	SERVIÇO DISTRITAL DE EDUCAÇÃO, JUVENTUDE E TECNOLOGIA DE CHANGARA	299.186,54	486,45	7.967,16	--	4.814,67	--	--	--	312.454,82	312.458,01	100,00 %
04F040541	SERVICO DISTRITAL DE PLANEAMENTO E INFRA-ESTRUTURAS DE CHANGARA	3.279,12	232,20	1.604,51	--	11,50	--	--	--	5.127,32	5.127,32	100,00 %

**Execução do Orçamento do Estado 2020**

Resumo da Despesa de Funcionamento, Segundo a Classificação Orgânica e Económica, em Comparação com a Dotação Orçamental  
Âmbito: Central, Provincial, Distrital e Autárquico

Posição: 31-12-2020

Classificação Orgânica		Salários e Remunerações	Outras Despesas com Pessoal	Bens e Serviços	Transf. Adm Públicas e Privadas	Transf. a Famílias	Transf. ao Exterior	Outras Despesas Correntes e Diversos	Despesas de Capital	Total Realização	Total Dotação	Taxa %
Código	Descrição											
04F050041	SECRETARIA DISTRITAL DE CHIFUNDE	15.713,46	514,12	3.561,62	--	90,00	--	--	--	19.879,20	19.879,20	100,00 %
04F050241	SERVIÇOS DISTRITAIS DE SAUDE MULHER ACÇÃO SOCIAL-CHIFUNDE	21.846,13	536,40	3.514,10	--	40,00	--	--	--	25.936,63	25.936,63	100,00 %
04F050341	SERVICO DISTRITAL DE ACTIVIDADES ECONOMICAS DE CHIFUNDE	6.416,84	178,00	1.214,71	--	10,00	--	--	--	7.819,55	7.819,55	100,00 %
04F050441	SERVICO DISTRITAL DE EDUCACAO JUVENTUDE E TECNOLOGIA DE CHIFUNDE	159.721,25	1.950,00	4.415,03	--	364,39	--	--	--	166.450,67	166.450,67	100,00 %
04F050541	SERVICO DISTRITAL DE PLANEAMENTO E INFRA-ESTRUTURAS DE CHIFUNDE	3.519,40	129,60	819,33	--	50,00	--	--	--	4.518,33	4.518,33	100,00 %
04F060041	SECRETARIA DISTRITAL DE CHIUTA	13.699,12	390,36	2.639,78	--	359,74	--	--	--	17.089,00	17.089,00	100,00 %
04F060241	SERVICO DISTRITAL DE SAUDE, MULHER E ACCAO SOCIAL DE CHIUTA	20.550,94	456,00	2.936,70	--	60,00	--	--	--	24.003,64	24.003,64	100,00 %
04F060341	SERVICO DISTRITAL DE ACTIVIDADES ECONOMICAS DE CHIUTA	3.920,44	201,60	854,01	--	20,00	--	--	--	4.996,05	4.996,05	100,00 %
04F060441	SERVICO DISTRITAL DE EDUCACAO, JUVENTUDE E TECNOLOGIA DE	183.968,17	621,78	4.122,03	--	1.436,51	--	--	--	190.148,49	190.148,49	100,00 %

**Execução do Orçamento do Estado 2020**

Resumo da Despesa de Funcionamento, Segundo a Classificação Orgânica e Económica, em Comparação com a Dotação Orçamental  
Âmbito: Central, Provincial, Distrital e Autáquico

Posição: 31-12-2020

Classificação Orgânica		Salários e Remunerações	Outras Despesas com Pessoal	Bens e Serviços	Transf. Adm Públicas e Privadas	Transf. a Famílias	Transf. ao Exterior	Outras Despesas Correntes e Diversos	Despesas de Capital	Total Realização	Total Dotação	Taxa %
Código	Descrição											
	CHIUTA											
04F060541	SERVICO DISTRITAL DE PLANEAMENTO E INFRA-ESTRUTURAS DE CHIUTA	1.763,60	227,40	1.093,65	--	0,00	--	--	--	3.084,65	3.084,65	100,00 %
04F070041	SECRETARIA DISTRITAL DE MACANGA	10.691,58	851,45	4.000,84	--	73,00	--	--	--	15.616,87	15.616,87	100,00 %
04F070241	SERVICO DISTRITAL DE SAUDE, MULHER E ACCAO SOCIAL DE MACANGA	24.809,77	551,40	2.483,26	--	40,00	--	--	--	27.884,43	27.884,43	100,00 %
04F070341	SERVICO DISTRITAL DE ACTIVIDADES ECONOMICAS DE MACANGA	5.972,24	435,70	1.184,38	--	0,00	--	--	--	7.592,32	7.592,32	100,00 %
04F070441	SERVIÇO DISTRITAL DA EDUCAÇÃO JUVENTUDE E TECNOLOGIA DE MACANGA	216.364,97	881,22	5.024,31	--	146,45	--	1.162,28	--	223.579,23	223.579,23	100,00 %
04F070541	SERVICO DISTRITAL DE PLANEAMENTO E INFRA-ESTRUTURAS DE MACANGA	3.894,29	193,35	806,52	--	30,00	--	--	--	4.924,16	4.924,16	100,00 %
04F080041	SECRETARIA DISTRITAL DE MAGOE	17.686,54	1.560,16	3.586,95	--	130,00	--	--	--	22.963,65	22.963,65	100,00 %
04F080241	SERVICO DISTRITAL DE SAUDE, MULHER E ACCAO SOCIAL DE MAGOE	23.032,24	666,60	2.533,96	--	40,00	--	--	--	26.272,80	26.272,80	100,00 %
04F080341	SERVICO DISTRITAL DE	5.059,29	528,79	1.672,39	--	30,00	--	--	--	7.290,48	7.290,48	100,00 %

**Mapa IV-4**  
**Unidades 10 ^ 3 MT**

**Execução do Orçamento do Estado 2020**

Resumo da Despesa de Funcionamento, Segundo a Classificação Orgânica e Económica, em Comparação com a Dotação Orçamental  
Âmbito: Central, Provincial, Distrital e Autárquico

Posição: 31-12-2020

Classificação Orgânica		Salários e Remunerações	Outras Despesas com Pessoal	Bens e Serviços	Transf. Adm Públicas e Privadas	Transf. a Famílias	Transf. ao Exterior	Outras Despesas Correntes e Diversos	Despesas de Capital	Total Realização	Total Dotação	Taxa %
Código	Descrição											
04F080441	ACTIVIDADES ECONOMICAS DE MAGOE SERVIÇO DISTRITAL DE EDUCAÇÃO JUVENTUDE E TECNOLOGIA DE MÁGOE	144.571,20	1.188,23	4.835,40	--	507,33	--	--	66,67	151.168,83	151.382,17	99,86 %
04F080541	SERVICO DISTRITAL DE PLANEAMENTO E INFRA-ESTRUTURAS DE MAGOE	3.044,56	303,96	1.263,71	--	0,00	--	--	--	4.612,23	4.612,23	100,00 %
04F090041	SECRETARIA DISTRITAL DE MARAVIA	14.419,82	652,49	3.379,92	--	45,00	--	--	--	18.497,22	18.497,22	100,00 %
04F090241	SERVICO DISTRITAL DE SAUDE, MULHER E ACCAO SOCIAL DE MARAVIA	24.474,25	591,30	3.184,34	--	333,45	--	--	--	28.583,34	28.583,34	100,00 %
04F090341	SERVICO DISTRITAL DE ACTIVIDADES ECONOMICAS DE MARAVIA	5.938,12	232,45	1.218,48	--	10,00	--	--	37,36	7.436,41	7.529,05	98,77 %
04F090441	SERVICO DISTRITAL DE EDUCAÇÃO, JUVENTUDE E TECNOLOGIA DE MARÁVIA	142.749,53	618,28	4.264,82	--	408,52	--	--	--	148.041,15	148.041,15	100,00 %
04F090541	SERVICO DISTRITAL DE PLANEAMENTO E INFRA-ESTRUTURAS DE MARAVIA	2.805,07	197,50	1.016,76	--	0,00	--	--	185,23	4.204,56	4.221,10	99,61 %
04F100041	SECRETARIA DISTRITAL DE MOATIZE	18.346,89	1.128,40	6.521,74	--	2.187,38	--	--	114,98	28.299,39	28.359,39	99,79 %

**Mapa IV-4**  
**Unidades 10 ^ 3 MT**

**Execução do Orçamento do Estado 2020**

Resumo da Despesa de Funcionamento, Segundo a Classificação Orgânica e Económica, em Comparação com a Dotação Orçamental  
Âmbito: Central, Provincial, Distrital e Autáquico

Posição: 31-12-2020

Classificação Orgânica		Salários e Remunerações	Outras Despesas com Pessoal	Bens e Serviços	Transf. Adm Públicas e Privadas	Transf. a Famílias	Transf. ao Exterior	Outras Despesas Correntes e Diversos	Despesas de Capital	Total Realização	Total Dotação	Taxa %
Código	Descrição											
04F100241	SERVICO DISTRITAL DE SAUDE, MULHER E ACCAO SOCIAL DE MOATIZE	67.724,35	488,40	4.635,30	--	286,20	--	--	305,99	73.440,24	73.526,63	99,88 %
04F100341	SERVICO DISTRITAL DE ACTIVIDADES ECONOMICAS DE MOATIZE	10.276,38	867,85	3.054,33	--	1.069,92	--	--	--	15.268,47	15.268,47	100,00 %
04F100541	SERVICO DISTRITAL DE PLANEAMENTO E INFRA-ESTRUTURAS DE MOATIZE - UGB	3.846,07	419,50	1.564,48	--	235,99	--	--	360,00	6.426,04	6.466,04	99,38 %
04F110041	SECRETARIA DISTRITAL DE MUTARARA	21.770,60	728,71	3.606,54	--	159,93	--	--	--	26.265,77	26.565,77	98,87 %
04F110241	SERVICO DISTRITAL DE SAUDE, MULHER E ACCAO SOCIAL DE MUTARARA	42.920,99	587,26	5.887,71	--	575,88	--	--	--	49.971,85	49.971,85	100,00 %
04F110341	SERVICO DISTRITAL DE ACTIVIDADES ECONOMICAS DE MUTARARA	7.479,92	404,00	1.993,06	--	20,00	--	--	--	9.896,98	9.896,98	100,00 %
04F110441	SERVICO DISTRITAL DE EDUCACAO, JUVENTUDE E TECNOLOGIA DE MUTARARA	208.885,51	519,00	7.599,69	--	6.325,59	--	--	--	223.329,79	223.329,79	100,00 %
04F110541	SERVICO DISTRITAL DE PLANEAMENTO E INFRA-ESTRUTURAS DE MUTARARA	3.828,87	199,40	1.127,13	--	40,00	--	--	--	5.195,40	5.195,40	100,00 %
04F120041	SECRETARIA DISTRITAL DE	10.329,43	1.169,79	4.089,71	--	117,47	--	--	0,00	15.706,40	16.706,40	94,01 %



**Mapa IV-4**  
**Unidades 10 ^ 3 MT**

**Execução do Orçamento do Estado 2020**

Resumo da Despesa de Funcionamento, Segundo a Classificação Orgânica e Económica, em Comparação com a Dotação Orçamental  
Âmbito: Central, Provincial, Distrital e Autárquico

Posição: 31-12-2020

Classificação Orgânica		Salários e Remunerações	Outras Despesas com Pessoal	Bens e Serviços	Transf. Adm Públicas e Privadas	Transf. a Famílias	Transf. ao Exterior	Outras Despesas Correntes e Diversos	Despesas de Capital	Total Realização	Total Dotação	Taxa %
Código	Descrição											
TSANGANO												
04F120241	SERVICO DISTRITAL DE SAUDE, MULHER E ACCAO SOCIAL DE TSANGANO	22.608,08	601,88	3.227,20	--	76,77	--	--	--	26.513,93	26.513,93	100,00 %
04F120341	SERVICO DISTRITAL DE ACTIVIDADES ECONOMICAS DE TSANGANO	5.318,51	271,89	1.454,88	--	0,00	--	--	--	7.045,28	7.045,28	100,00 %
04F120541	SERVICO DISTRITAL DE PLANEAMENTO E INFRA-ESTRUTURAS DE TSANGANO	2.674,67	270,87	1.136,25	--	51,75	--	--	--	4.133,54	4.133,54	100,00 %
04F130041	SECRETARIA DISTRITAL DE ZUMBO	15.080,34	1.590,83	5.650,83	--	289,20	--	--	--	22.611,20	22.611,20	100,00 %
04F130241	SERVICO DISTRITAL DE SAUDE, MULHER E ACCAO SOCIAL DE ZUMBO	24.103,89	520,80	3.715,70	--	389,86	--	--	--	28.730,25	28.730,25	100,00 %
04F130341	SERVICO DISTRITAL DE ACTIVIDADES ECONOMICAS DE ZUMBO	4.275,65	1.276,98	2.382,72	--	573,54	--	--	2.000,00	10.508,89	10.558,89	99,53 %
04F130441	SERVICO DISTRITAL DE EDUCACAO, JUVENTUDE E TECNOLOGIA DE ZUMBO	94.947,21	923,01	3.015,39	--	5.547,19	--	--	--	104.432,79	104.432,86	100,00 %
04F133141	SERVICO DISTRITAL DE EDUCACAO, JUVENTUDE E TECNOLOGIA DE MOATIZE	506.459,69	2.241,55	13.773,68	--	2.781,46	--	--	313,01	525.569,39	525.569,39	100,00 %

**Mapa IV-4**  
**Unidades 10 ^ 3 MT**

**Execução do Orçamento do Estado 2020**

Resumo da Despesa de Funcionamento, Segundo a Classificação Orgânica e Económica, em Comparação com a Dotação Orçamental  
Âmbito: Central, Provincial, Distrital e Autárquico

Posição: 31-12-2020

Classificação Orgânica		Salários e Remunerações	Outras Despesas com Pessoal	Bens e Serviços	Transf. Adm Públicas e Privadas	Transf. a Famílias	Transf. ao Exterior	Outras Despesas Correntes e Diversos	Despesas de Capital	Total Realização	Total Dotação	Taxa %
Código	Descrição											
04F133241	SERVIÇO DISTRITAL DE EDUCAÇÃO, JUVENTUDE E TECNOLOGIA DE CAHORA - BASSA	313.718,21	481,29	6.389,41	--	2.046,08	--	--	--	322.634,99	322.634,99	100,00 %
04F133341	SERVICO DISTRITAL DE EDUCACAO, JUVENTUDE E TECNOLOGIA DE TSANGANO	256.648,13	811,58	6.432,93	--	1.042,02	--	--	--	264.934,66	264.934,66	100,00 %
04F133441	SERVICO DISTRITAL DE PLANEAMENTO E INFRA-ESTRUTURAS DE ZUMBO	2.476,21	312,00	1.046,51	--	10,00	--	--	--	3.844,72	3.844,72	100,00 %
04F210641	SECRETARIA DISTRITAL DE TETE	9.518,99	759,25	2.110,04	--	3.690,00	--	--	--	16.078,28	16.078,28	100,00 %
04F210741	SECRETARIA DISTRITAL DE MARARA	11.946,95	833,22	2.961,97	--	193,91	--	--	--	15.936,05	15.936,05	100,00 %
04F210841	SECRETARIA DISTRITAL DE DÔA	13.884,58	792,60	2.427,53	--	80,00	--	--	--	17.184,71	17.186,92	99,99 %
04F210941	SERVICO DISTRITAL DE SAUDE, MULHER E ACCAO SOCIAL DE TETE	95.415,60	321,83	5.243,74	--	882,33	--	--	--	101.863,50	101.863,50	100,00 %
04F211041	SERVICO DISTRITAL DE ACTIVIDADES ECONOMICAS DE TETE	6.041,80	144,00	736,40	--	10,00	--	--	--	6.932,19	6.932,19	100,00 %
04F211141	SERVICO DISTRITAL DE EDUCACAO , JUVENTUDE E TECNOLOGIA DE TETE	536.998,24	131,42	16.520,90	--	2.007,07	--	--	12,50	555.670,12	559.830,25	99,26 %

**Mapa IV-4**  
**Unidades 10 ^ 3 MT**

**Execução do Orçamento do Estado 2020**

Resumo da Despesa de Funcionamento, Segundo a Classificação Orgânica e Económica, em Comparação com a Dotação Orçamental  
Âmbito: Central, Provincial, Distrital e Autárquico

Posição: 31-12-2020

Classificação Orgânica		Salários e Remunerações	Outras Despesas com Pessoal	Bens e Serviços	Transf. Adm Públicas e Privadas	Transf. a Famílias	Transf. ao Exterior	Outras Despesas Correntes e Diversos	Despesas de Capital	Total Realização	Total Dotação	Taxa %
Código	Descrição											
04F211241	SERVICO DISTRITAL DE PLANEAMENTO E INFRA - ESTRUTURAS DE TETE	3.280,96	114,75	638,76	--	20,00	--	--	--	4.054,47	4.054,47	100,00 %
04F211341	SERVICO DISTRITAL DE SAUDE, MULHER E ACCAO SOCIAL DE MARARA	16.944,39	466,80	1.674,61	--	90,00	--	--	--	19.175,80	19.175,80	100,00 %
04F211441	SERVICO DISTRITAL DE ACTIVIDADES ECONOMICAS DE MARARA	3.657,55	630,85	1.373,46	--	60,00	--	--	--	5.721,87	5.721,87	100,00 %
04F211541	SERVIÇOS DISTRITAIS DE EDUCAÇÃO JUVENTUDE E TECNOLOGIA DE MARARA	152.973,87	507,37	3.158,79	--	517,87	--	--	--	157.157,91	157.157,91	100,00 %
04F211641	SERVICO DISTRITAL DE PLANEAMENTO E INFRA - ESTRUTURAS DE MARARA	2.562,89	351,88	965,60	--	10,00	--	--	--	3.890,37	3.890,37	100,00 %
04F211741	SERVICO DISTRITAL DE SAUDE, MULHER E ACCAO SOCIAL DE DE DOA	22.183,61	484,97	1.766,47	--	20,00	--	--	--	24.455,05	24.455,05	100,00 %
04F211841	SERVICO DISTRITAL DE ACTIVIDADES ECONOMICAS DE DOA	5.597,40	285,40	827,48	--	0,00	--	--	--	6.710,28	6.710,28	100,00 %
04F211941	SERVIÇO DISTRITAL DE EDUCAÇÃO JUVENTUDE E TECNOLOGIA DE	113.334,32	320,85	2.623,12	--	376,42	--	--	--	116.654,71	116.654,71	100,00 %

**Mapa IV-4**  
**Unidades 10 ^ 3 MT**

**Execução do Orçamento do Estado 2020**

Resumo da Despesa de Funcionamento, Segundo a Classificação Orgânica e Económica, em Comparação com a Dotação Orçamental  
Âmbito: Central, Provincial, Distrital e Autáquico

Posição: 31-12-2020

Classificação Orgânica		Salários e Remunerações	Outras Despesas com Pessoal	Bens e Serviços	Transf. Adm Públicas e Privadas	Transf. a Famílias	Transf. ao Exterior	Outras Despesas Correntes e Diversos	Despesas de Capital	Total Realização	Total Dotação	Taxa %
Código	Descrição											
	DÔA											
04F212041	SERVICO DISTRITAL DE PLANEAMENTO E INFRA - ESTRUTURAS DE DOA	5.446,29	219,00	789,72	--	10,00	--	--	--	6.465,01	6.465,01	100,00 %
04G020041	SECRETARIA DISTRITAL DE BARUE	26.207,28	2.482,28	8.421,52	--	85,00	--	--	881,98	38.078,06	38.173,33	99,75 %
04G020241	SERVICO DISTRITAL DE SAUDE, MULHER E ACCAO SOCIAL DE BARUE	61.412,59	228,50	1.734,79	--	240,00	--	--	--	63.615,89	63.639,45	99,96 %
04G020341	SERVICO DISTRITAL DE ACTIVIDADES ECONOMICAS DE BARUE	12.400,07	888,60	1.126,66	--	289,06	--	--	198,85	14.903,24	15.135,70	98,46 %
04G020441	SERVICO DISTRITAL DE EDUCACAO, JUVENTUDE E TECNOLOGIA DE BARUE	393.507,51	936,40	13.679,87	--	1.056,52	--	--	217,62	409.397,92	412.710,08	99,20 %
04G020541	SERVICO DISTRITAL DE PLANEAMENTO E INFRA-ESTRUTURAS DE BARUE	6.221,22	220,85	959,44	--	39,40	--	--	119,00	7.559,91	7.585,09	99,67 %
04G030041	SECRETARIA DISTRITAL DE GONDOLA	28.651,63	2.710,21	11.765,64	--	606,29	--	--	--	43.733,77	44.071,40	99,23 %
04G030241	SERVICO DISTRITAL DE SAUDE, MULHER E ACCAO SOCIAL DE GONDOLA	57.354,37	220,61	1.535,89	--	110,00	--	--	--	59.220,87	59.331,52	99,81 %
04G030341	SERVICO DISTRITAL DE	10.356,24	690,36	1.556,24	--	40,00	--	--	--	12.642,84	13.238,06	95,50 %

**Mapa IV-4**  
**Unidades 10 ^ 3 MT**

**Execução do Orçamento do Estado 2020**

Resumo da Despesa de Funcionamento, Segundo a Classificação Orgânica e Económica, em Comparação com a Dotação Orçamental  
Âmbito: Central, Provincial, Distrital e Autárquico

Posição: 31-12-2020

Classificação Orgânica		Salários e Remunerações	Outras Despesas com Pessoal	Bens e Serviços	Transf. Adm Públicas e Privadas	Transf. a Famílias	Transf. ao Exterior	Outras Despesas Correntes e Diversos	Despesas de Capital	Total Realização	Total Dotação	Taxa %
Código	Descrição											
04G030441	ACTIVIDADES ECONOMICAS DE GONDOLA SERVICO DISTRITAL DE EDUCACAO, JUVENTUDE E TECNOLOGIA DE GONDOLA	417.067,76	1.335,21	7.202,26	--	1.704,02	--	--	17,33	427.326,58	428.313,29	99,77 %
04G030541	SERVICO DISTRITAL DE PLANEAMENTO E INFRA-ESTRUTURAS DE GONDOLA	11.961,58	499,85	1.659,40	--	81,33	--	--	--	14.202,17	14.391,86	98,68 %
04G040041	SECRETARIA DISTRITAL DE GURO	18.655,07	1.648,76	4.630,96	--	100,00	--	--	846,04	25.880,84	25.955,82	99,71 %
04G040241	SERVICO DISTRITAL DE SAUDE, MULHER E ACCAO SOCIAL DE GURO	35.076,31	369,85	1.477,17	--	229,45	--	--	--	37.152,78	37.241,21	99,76 %
04G040341	SERVICO DISTRITAL DE ACTIVIDADES ECONOMICAS DE GURO	7.391,53	186,37	476,38	--	17,00	--	--	--	8.071,28	8.434,37	95,70 %
04G040441	SERVICO DISTRITAL DE EDUCACAO, JUVENTUDE E TECNOLOGIA DE GURO	230.727,02	529,02	5.725,90	--	1.220,94	--	--	--	238.202,88	238.362,86	99,93 %
04G040541	SERVICO DISTRITAL DE PLANEAMENTO E INFRA-ESTRUTURAS DE GURO	5.025,18	494,31	1.266,75	--	36,79	--	--	40,00	6.863,03	6.863,03	100,00 %
04G050041	SECRETARIA DISTRITAL DE MACHAZE	23.899,46	876,28	4.146,78	--	448,27	--	--	189,62	29.560,40	29.727,01	99,44 %

**Mapa IV-4**  
**Unidades 10 ^ 3 MT**

**Execução do Orçamento do Estado 2020**

Resumo da Despesa de Funcionamento, Segundo a Classificação Orgânica e Económica, em Comparação com a Dotação Orçamental  
Âmbito: Central, Provincial, Distrital e Autárquico

Posição: 31-12-2020

Classificação Orgânica		Salários e Remunerações	Outras Despesas com Pessoal	Bens e Serviços	Transf. Adm Públicas e Privadas	Transf. a Famílias	Transf. ao Exterior	Outras Despesas Correntes e Diversos	Despesas de Capital	Total Realização	Total Dotação	Taxa %
Código	Descrição											
04G050241	SERVICO DISTRITAL DE SAUDE, MULHER E ACCAO SOCIAL DE MACHAZE	27.402,17	196,80	1.887,25	--	60,00	--	--	--	29.546,21	29.586,87	99,86 %
04G050341	SERVICO DISTRITAL DE ACTIVIDADES ECONOMICAS DE MACHAZE	11.299,52	550,80	1.402,77	--	25,00	--	--	--	13.278,08	13.357,63	99,40 %
04G050441	SERVICO DISTRITAL DE EDUCACAO, JUVENTUDE E TECNOLOGIA DE MACHAZE	288.179,09	175,28	5.752,22	--	1.027,57	--	--	--	295.134,15	295.808,14	99,77 %
04G050541	SERVICO DISTRITAL DE PLANEAMENTO E INFRA-ESTRUTURAS DE MACHAZE	5.517,91	166,20	738,36	--	28,50	--	--	100,00	6.550,97	6.551,19	100,00 %
04G060041	SECRETARIA DISTRITAL DE MACOSSA	26.114,03	729,68	2.682,09	--	139,67	--	--	--	29.665,47	30.036,38	98,77 %
04G060241	SERVICO DISTRITAL DE SAUDE, MULHER E ACCAO SOCIAL DE MACOSSA	25.234,52	110,40	841,46	--	62,30	--	--	--	26.248,68	26.257,48	99,97 %
04G060341	SERVICO DISTRITAL DE ACTIVIDADES ECONOMICAS DE MACOSSA	10.160,67	344,40	950,36	--	29,90	--	--	--	11.485,33	11.485,33	100,00 %
04G060441	SERVICO DISTRITAL DE EDUCACAO, JUVENTUDE E TECNOLOGIA DE MACOSSA	169.612,98	202,60	1.768,26	--	616,02	--	--	--	172.199,86	172.450,05	99,85 %
04G060541	SERVICO DISTRITAL DE	4.846,12	158,00	1.820,17	--	20,00	--	--	--	6.844,29	6.844,29	100,00 %

Mapa IV-4  
Unidades 10 ^ 3 MT

Execução do Orçamento do Estado 2020

Resumo da Despesa de Funcionamento, Segundo a Classificação Orgânica e Económica, em Comparação com a Dotação Orçamental  
Âmbito: Central, Provincial, Distrital e Autáquico

Posição: 31-12-2020

Classificação Orgânica		Salários e Remunerações	Outras Despesas com Pessoal	Bens e Serviços	Transf. Adm Públicas e Privadas	Transf. a Famílias	Transf. ao Exterior	Outras Despesas Correntes e Diversos	Despesas de Capital	Total Realização	Total Dotação	Taxa %
Código	Descrição											
04G070041	PLANEAMENTO E INFRA-ESTRUTURAS DE MACOSSA SECRETARIA DISTRITAL DE MANICA	25.839,02	2.484,60	10.229,79	0,00	187,10	--	--	--	38.740,50	39.145,65	98,97 %
04G070241	SERVICO DISTRITAL DE SAUDE, MULHER E ACCAO SOCIAL DE MANICA	76.692,08	299,10	2.726,80	--	289,10	--	--	21,55	80.028,63	80.076,35	99,94 %
04G070341	SERVICO DISTRITAL DE ACTIVIDADES ECONOMICAS DE MANICA	14.662,78	1.180,38	3.802,36	0,00	179,94	--	--	--	19.825,46	20.246,70	97,92 %
04G070441	SERVICO DISTRITAL DE EDUCACAO, JUVENTUDE E TECNOLOGIA DE MANICA	484.539,10	1.640,83	12.040,85	--	1.813,34	--	--	--	500.034,12	504.502,59	99,11 %
04G070541	SERVICO DISTRITAL DE PLANEAMENTO E INFRA-ESTRUTURAS DE MANICA	8.700,31	275,32	1.122,39	--	8,50	--	--	--	10.106,52	10.114,44	99,92 %
04G080041	SECRETARIA DISTRITAL DE MOSSURIZE	26.544,50	2.637,73	6.526,02	--	311,07	--	--	--	36.019,32	36.168,76	99,59 %
04G080241	SERVICO DISTRITAL DE SAUDE, MULHER E ACCAO SOCIAL DE MOSSURIZE	40.759,80	330,60	1.987,57	--	59,50	--	--	--	43.137,47	43.138,29	100,00 %
04G080341	SERVICO DISTRITAL DE ACTIVIDADES ECONOMICAS DE MOSSURIZE	14.443,68	400,60	1.695,74	--	68,00	--	--	--	16.608,02	16.755,34	99,12 %

**Mapa IV-4**  
**Unidades 10 ^ 3 MT**

**Execução do Orçamento do Estado 2020**

Resumo da Despesa de Funcionamento, Segundo a Classificação Orgânica e Económica, em Comparação com a Dotação Orçamental  
Âmbito: Central, Provincial, Distrital e Autárquico

Posição: 31-12-2020

Classificação Orgânica		Salários e Remunerações	Outras Despesas com Pessoal	Bens e Serviços	Transf. Adm Públicas e Privadas	Transf. a Famílias	Transf. ao Exterior	Outras Despesas Correntes e Diversos	Despesas de Capital	Total Realização	Total Dotação	Taxa %
Código	Descrição											
04G080441	SERVICO DISTRITAL DE EDUCACAO JUVENTUDE E TECNOLOGIA DE MOSSURIZ	278.367,76	938,95	7.876,32	--	684,79	--	--	--	287.867,81	288.979,91	99,62 %
04G080541	SERVICO DISTRITAL DE PLANEAMENTO E INFRA-ESTRUTURAS DE MOSSURIZE	8.602,63	674,62	897,64	--	73,00	--	--	--	10.247,89	10.259,96	99,88 %
04G090041	SECRETARIA DISTRITAL DE SUSSUNDENGA	30.074,13	1.891,17	6.450,84	--	593,64	--	--	296,62	39.306,39	39.889,69	98,54 %
04G090241	SERVICO DISTRITAL DE SAUDE, MULHER E ACCAO SOCIAL DE SUSSUNDENGA	45.096,53	233,25	1.752,22	--	166,95	--	--	93,29	47.342,23	47.812,62	99,02 %
04G090341	SERVICO DISTRITAL DE ACTIVIDADES ECONOMICAS DE SUSSUNDENGA	16.357,13	306,84	1.129,49	--	40,00	--	--	119,02	17.952,47	18.087,23	99,25 %
04G090441	SERVICO DISTRITAL DE EDUCACAO, JUVENTUDE E TECNOLOGIA DE SUSSUNDENGA	354.196,36	275,70	6.650,77	--	618,70	--	--	315,00	362.056,52	362.748,77	99,81 %
04G090541	SERVICO DISTRITAL DE PLANEAMENTO E INFRA-ESTRUTURAS DE SUSSUNDENGA	10.154,51	294,62	1.058,64	--	74,80	--	--	32,82	11.615,39	11.660,80	99,61 %
04G100041	SECRETARIA DISTRITAL DE TAMBARA	19.702,33	1.256,27	2.772,55	--	75,12	--	--	--	23.806,27	23.808,68	99,99 %
04G100241	SERVICO DISTRITAL DE	23.551,23	96,66	821,70	--	18,42	--	--	--	24.488,01	24.517,61	99,88 %



Mapa IV-4  
Unidades 10 ^ 3 MT

Execução do Orçamento do Estado 2020

Resumo da Despesa de Funcionamento, Segundo a Classificação Orgânica e Económica, em Comparação com a Dotação Orçamental  
Âmbito: Central, Provincial, Distrital e Autárquico

Posição: 31-12-2020

Classificação Orgânica		Salários e Outras Despesas com Pessoal	Bens e Serviços	Transf. Adm Públicas e Privadas	Transf. a Famílias	Transf. ao Exterior	Outras Despesas Correntes e Diversos	Despesas de Capital	Total Realização	Total Dotação	Taxa %
Código	Descrição										
04G100341	SAUDE, MULHER E ACCAO SOCIAL DE TAMBARA SERVICO DISTRITAL DE ACTIVIDADES ECONOMICAS DE TAMBARA	7.837,85	164,51	438,97	--	8,50	--	--	8.449,83	8.549,83	98,83 %
04G100441	SERVIÇO DISTRITAL DE EDUCAÇÃO, JUVENTUDE E TECNOLOGIA DE TAMBARA	147.958,02	375,36	1.880,80	--	163,29	--	--	150.377,47	150.513,48	99,91 %
04G100541	SERVICO DISTRITAL DE PLANEAMENTO E INFRA-ESTRUTURAS DE TAMBARA	5.457,75	132,92	576,81	--	10,17	--	--	6.177,64	6.239,63	99,01 %
04G546341	INSTITUTO MEDIO POLITECNICO ARMANDO EMILIO GUEBUZA CHIGODOLE	28.570,40	685,00	3.558,58	--	40,00	--	--	32.853,98	32.973,84	99,64 %
04G568841	SECRETARIA DISTRITAL DE CHIMOIO	9.138,19	749,71	2.157,71	--	34,00	--	--	12.079,61	12.079,92	100,00 %
04G568941	SECRETARIA DISTRITAL DE MACATE	18.184,36	1.160,26	2.665,72	--	100,00	--	--	22.110,35	22.433,90	98,56 %
04G569041	SECRETARIA DISTRITAL DE VANDUZI	19.834,83	651,59	7.515,17	--	444,62	--	--	28.446,21	29.473,90	96,51 %
04G569141	SERVICO DISTRITAL DE SAUDE, MULHER E ACCAO SOCIAL DE CHIMOIO	116.078,77	288,20	3.051,18	--	214,53	--	--	119.632,68	121.626,75	98,36 %
04G569241	SERVICO DISTRITAL DE	4.176,34	127,80	162,70	--	34,00	--	--	4.500,84	4.511,81	99,76 %

**Execução do Orçamento do Estado 2020**

Resumo da Despesa de Funcionamento, Segundo a Classificação Orgânica e Económica, em Comparação com a Dotação Orçamental  
Âmbito: Central, Provincial, Distrital e Autárquico

Posição: 31-12-2020

Classificação Orgânica		Salários e Remunerações	Outras Despesas com Pessoal	Bens e Serviços	Transf. Adm Públicas e Privadas	Transf. a Famílias	Transf. ao Exterior	Outras Despesas Correntes e Diversos	Despesas de Capital	Total Realização	Total Dotação	Taxa %
Código	Descrição											
04G569341	ACTIVIDADES ECONOMICAS DE CHIMOIO SERVICO DISTRITAL DE PLANEAMENTO E INFRA-ESTRUTURA DE CHIMOIO	5.013,52	121,04	433,80	--	50,00	--	--	--	5.618,37	5.661,34	99,24 %
04G569441	SERVICO DISTRITAL DE EDUCACAO, JUVENTUDE E TECNOLOGIA DE CHIMOIO	568.523,65	451,80	3.732,32	--	887,46	--	--	--	573.595,23	574.188,01	99,90 %
04G569541	SERVICO DISTRITAL DE SAUDE, MULHER E ACCAO SOCIAL DE MACATE	17.363,08	201,00	713,38	--	20,00	--	--	0,00	18.297,46	18.378,78	99,56 %
04G569641	SERVICO DISTRITAL DE ACTIVIDADES ECONOMICAS DE MACATE	6.676,02	1.479,60	704,49	--	102,60	--	--	--	8.962,71	9.072,90	98,79 %
04G569741	SERVICO DISTRITAL DE EDUCACAO, JUVENTUDE E TECNOLOGIA DE MACATE	169.961,32	328,80	2.695,09	--	281,74	--	--	--	173.266,95	174.119,85	99,51 %
04G569841	SERVICO DISTRITAL DE PLANEAMENTO E INFRA-ESTRUTURA DE MACATE	4.283,89	138,00	398,02	--	0,00	--	--	--	4.819,91	4.900,46	98,36 %
04G569941	SERVICO DISTRITAL DE SAUDE, MULHER E ACCAO SOCIAL DE VANDUZI	38.474,83	--	1.071,78	--	30,00	--	--	--	39.576,61	39.589,41	99,97 %

**Execução do Orçamento do Estado 2020**

Resumo da Despesa de Funcionamento, Segundo a Classificação Orgânica e Económica, em Comparação com a Dotação Orçamental  
Âmbito: Central, Provincial, Distrital e Autáquico

Posição: 31-12-2020

Classificação Orgânica		Salários e Remunerações	Outras Despesas com Pessoal	Bens e Serviços	Transf. Adm Públicas e Privadas	Transf. a Famílias	Transf. ao Exterior	Outras Despesas Correntes e Diversos	Despesas de Capital	Total Realização	Total Dotação	Taxa %
Código	Descrição											
04G570041	SERVICO DISTRITAL DE ACTIVIDADES ECONOMICAS DE VANDUZI	7.659,88	63,00	319,66	--	10,00	--	--	--	8.052,53	9.574,21	84,11 %
04G570141	SERVICO DISTRITAL DE EDUCACAO, JUVENTUDE E TECNOLOGIA DE VANDUZI	375.693,79	466,20	7.160,83	--	1.532,45	--	--	--	384.853,28	392.043,11	98,17 %
04G570241	SERVICO DISTRITAL DE PLANEAMENTO E INFRA-ESTRUTURA DE VANDUZI	4.236,29	77,00	590,59	--	--	--	--	--	4.903,88	5.092,29	96,30 %
04H010341	SERVICO DISTRITAL DE ACTIVIDADES ECONOMICAS DA CIDADE DA	7.272,27	226,80	692,02	--	40,00	--	--	--	8.231,09	8.231,09	100,00 %
04H020041	SECRETARIA DISTRITAL DE BUZI	15.413,04	957,69	6.777,67	--	130,00	--	--	--	23.278,39	23.278,39	100,00 %
04H020241	SERVICO DISTRITAL DE SAUDE, MULHER E ACCAO SOCIAL DE BUZI	61.023,40	429,90	6.034,34	--	40,00	--	--	--	67.527,64	67.527,64	100,00 %
04H020341	SERVICO DISTRITAL DE ACTIVIDADES ECONOMICAS DE BUZI	7.117,90	772,60	1.464,07	--	10,00	--	--	--	9.364,57	9.364,57	100,00 %
04H020441	SERVICO DISTRITAL DE EDUCACAO, JUVENTUDE E TECNOLOGIA DE BUZI	296.830,01	560,05	7.743,12	--	993,91	--	0,00	0,00	306.127,10	306.505,08	99,88 %
04H020541	SERVICO DISTRITAL DE	4.475,03	397,90	1.153,46	--	1,50	--	--	--	6.027,89	6.027,89	100,00 %

Mapa IV-4  
Unidades 10 ^ 3 MT

Execução do Orçamento do Estado 2020

Resumo da Despesa de Funcionamento, Segundo a Classificação Orgânica e Económica, em Comparação com a Dotação Orçamental  
Âmbito: Central, Provincial, Distrital e Autáquico

Posição: 31-12-2020

Classificação Orgânica		Salários e Remunerações	Outras Despesas com Pessoal	Bens e Serviços	Transf. Adm Públicas e Privadas	Transf. a Famílias	Transf. ao Exterior	Outras Despesas Correntes e Diversos	Despesas de Capital	Total Realização	Total Dotação	Taxa %
Código	Descrição											
04H030041	PLANEAMENTO E INFRA-ESTRUTURAS DE BUZI SECRETARIA DISTRITAL DE CAIA	16.480,22	1.086,16	8.003,54	--	303,21	--	--	--	25.873,12	25.873,12	100,00 %
04H030241	SERVICO DISTRITAL DE SAUDE, MULHER E ACCAO SOCIAL DE CAIA	60.899,02	133,20	4.492,78	--	290,00	--	--	--	65.815,00	65.815,00	100,00 %
04H030341	SERVICO DISTRITAL DE ACTIVIDADES ECONOMICAS DE CAIA	11.346,98	305,18	1.424,74	--	247,50	--	--	26,49	13.350,88	13.350,88	100,00 %
04H030441	SERVIÇO DISTRITAL DE EDUCAÇÃO JUVENTUDE E TECNOLOGIA DE CAIA	253.025,12	353,49	8.286,05	--	1.008,33	--	0,00	--	262.672,99	262.672,99	100,00 %
04H030541	SERVICO DISTRITAL DE PLANEAMENTO E INFRA-ESTRUTURAS DE CAIA	5.001,50	390,70	961,97	--	70,00	--	--	66,35	6.490,51	6.496,61	99,91 %
04H040041	SECRETARIA DISTRITAL DE CHEMBA	13.744,51	1.146,47	2.840,64	--	68,00	--	--	--	17.799,62	17.799,62	100,00 %
04H040241	SERVICO DISTRITAL DE SAUDE, MULHER E ACCAO SOCIAL DE CHEMBA	31.351,58	260,40	1.093,07	--	100,00	--	--	0,00	32.805,06	32.819,00	99,96 %
04H040341	SERVICO DISTRITAL DE ACTIVIDADES ECONOMICAS DE CHEMBA	8.962,19	312,25	637,69	--	30,00	--	--	5,99	9.948,11	9.973,73	99,74 %

Mapa IV-4  
Unidades 10 ^ 3 MT

**Execução do Orçamento do Estado 2020**

Resumo da Despesa de Funcionamento, Segundo a Classificação Orgânica e Económica, em Comparação com a Dotação Orçamental  
Âmbito: Central, Provincial, Distrital e Autáquico

Posição: 31-12-2020

Classificação Orgânica		Salários e Remunerações	Outras Despesas com Pessoal	Bens e Serviços	Transf. Adm Públicas e Privadas	Transf. a Famílias	Transf. ao Exterior	Outras Despesas Correntes e Diversos	Despesas de Capital	Total Realização	Total Dotação	Taxa %
Código	Descrição											
04H040441	SERVICO DISTRITAL DE EDUCACAO, JUVENTUDE E TECNOLOGIA DE CHEMBA	157.585,24	171,50	3.943,01	--	1.302,70	--	0,00	--	163.002,45	163.546,34	99,67 %
04H040541	SERVICO DISTRITAL DE PLANEAMENTO E INFRA-ESTRUTURAS DE CHEMBA	4.524,86	185,32	766,79	--	40,00	--	--	--	5.516,97	5.516,97	100,00 %
04H050041	SECRETARIA DISTRITAL DE CHERINGOMA	14.879,30	460,16	6.125,41	--	202,69	--	--	312,88	21.980,44	22.015,20	99,84 %
04H050241	SERVICO DISTRITAL DE SAUDE, MULHER E ACCAO SOCIAL DE CHERIGOMA	32.133,31	235,20	1.352,18	--	175,69	--	--	--	33.896,37	33.896,37	100,00 %
04H050341	SERVICO DISTRITAL DE ACTIVIDADES ECONOMICAS DE CHERINGOMA	6.506,98	363,00	2.728,92	--	30,00	--	--	74,71	9.703,61	9.711,91	99,91 %
04H050441	SERVICO DISTRITAL DE EDUCACAO, JUVENTUDE E TECNOLOGIA DE CHERINGOMA	180.953,26	363,54	9.569,11	--	868,11	--	0,00	189,47	191.943,49	192.114,69	99,91 %
04H050541	SERVICO DISTRITAL DE PLANEAMENTO E INFRA-ESTRUTURAS DE CHERINGOMA	6.343,92	452,45	1.277,71	--	151,94	--	--	158,78	8.384,80	8.398,61	99,84 %
04H060041	SECRETARIA DISTRITAL DE CHIBABAVA	15.193,72	444,20	6.863,07	--	153,25	--	--	--	22.654,24	22.654,24	100,00 %
04H060241	SERVICO DISTRITAL DE SAUDE, MULHER	52.428,36	294,58	2.776,61	--	159,50	--	--	--	55.659,05	55.659,05	100,00 %

**Mapa IV-4**  
**Unidades 10 ^ 3 MT**

**Execução do Orçamento do Estado 2020**

Resumo da Despesa de Funcionamento, Segundo a Classificação Orgânica e Económica, em Comparação com a Dotação Orçamental  
Âmbito: Central, Provincial, Distrital e Autáquico

Posição: 31-12-2020

Classificação Orgânica		Salários e Remunerações	Outras Despesas com Pessoal	Bens e Serviços	Transf. Adm Públicas e Privadas	Transf. a Famílias	Transf. ao Exterior	Outras Despesas Correntes e Diversos	Despesas de Capital	Total Realização	Total Dotação	Taxa %
Código	Descrição											
04H060341	ACCAO SOCIAL DE CHIBABAVA SERVICO DISTRITAL DE ACTIVIDADES ECONOMICAS DE CHIBABAVA	5.890,18	318,50	788,02	--	25,00	--	--	--	7.021,70	7.021,70	100,00 %
04H060441	SERVIÇO DISTRITAL DE EDUCAÇÃO JUVENTUDE E TECNOLOGIA DE CHIBABAVA	215.280,93	258,53	5.141,03	--	642,77	--	0,00	--	221.323,27	221.323,27	100,00 %
04H060541	SERVICO DISTRITAL DE PLANEAMENTO E INFRA-ESTRUTURAS DE CHIBABAVA	2.877,76	168,00	1.220,94	--	10,00	--	--	--	4.276,71	4.276,71	100,00 %
04H070041	SECRETARIA DISTRITAL DE DONDO	17.955,06	1.046,14	6.368,70	--	201,48	--	--	--	25.571,37	25.571,37	100,00 %
04H070241	SERVICO DISTRITAL DE SAUDE, MULHER E ACCAO SOCIAL DE DONDO	87.162,06	589,17	3.966,08	--	441,00	--	--	--	92.158,31	92.158,31	100,00 %
04H070341	SERVICO DISTRITAL DE ACTIVIDADES ECONOMICAS DE DONDO	10.785,37	480,26	1.374,04	--	165,50	--	--	--	12.805,17	12.805,17	100,00 %
04H070441	SERVICO DISTRITAL DE EDUCACAO, JUVENTUDE E TECNOLOGIA DE DONDO	520.418,35	2.137,83	18.503,62	--	1.607,86	--	0,00	--	542.667,66	542.667,66	100,00 %
04H070541	SERVICO DISTRITAL DE PLANEAMENTO E INFRA-ESTRUTURAS DE	5.205,95	243,88	1.563,34	--	34,00	--	--	--	7.047,17	7.047,17	100,00 %

**Execução do Orçamento do Estado 2020**

Resumo da Despesa de Funcionamento, Segundo a Classificação Orgânica e Económica, em Comparação com a Dotação Orçamental  
Âmbito: Central, Provincial, Distrital e Autáquico

Posição: 31-12-2020

Classificação Orgânica		Salários e Remunerações	Outras Despesas com Pessoal	Bens e Serviços	Transf. Adm Públicas e Privadas	Transf. a Famílias	Transf. ao Exterior	Outras Despesas Correntes e Diversos	Despesas de Capital	Total Realização	Total Dotação	Taxa %
Código	Descrição											
DONDO												
04H080041	ADMINISTRAÇÃO DO DISTRITO DE GORONGOZA	18.451,18	1.103,68	3.897,70	--	70,00	--	--	210,00	23.732,56	23.755,99	99,90 %
04H080241	SERVICO DISTRITAL DE SAUDE, MULHER E ACCAO SOCIAL DE GORONGOSA	39.577,81	261,73	2.228,73	--	100,00	--	--	135,12	42.303,40	42.318,41	99,96 %
04H080341	SERVICO DISTRITAL DE ACTIVIDADES ECONOMICAS DE GORONGOSA	8.946,77	397,20	945,99	--	80,00	--	--	67,65	10.437,61	10.443,49	99,94 %
04H080441	SERVICO DISTRITAL DE EDUCACAO, JUVENTUDE E TECNOLOGIA DE GORONGOSA	283.397,06	317,40	5.278,89	--	1.193,86	--	0,00	--	290.187,22	290.187,22	100,00 %
04H080541	SERVICO DISTRITAL DE PLANEAMENTO E INFRA-ESTRUTURAS DE GORONGOSA	4.593,21	234,19	687,56	--	30,00	--	--	74,68	5.619,64	5.627,94	99,85 %
04H090041	SECRETARIA DISTRITAL DE MACHANGA	12.512,83	756,71	2.949,96	--	91,14	--	--	240,44	16.551,07	16.588,25	99,78 %
04H090241	SERVICO DISTRITAL DE SAUDE, MULHER E ACCAO SOCIAL DE MACHANGA	30.595,21	311,41	640,72	--	228,78	--	--	--	31.776,11	31.776,11	100,00 %
04H090341	SERVICO DISTRITAL DE ACTIVIDADES ECONOMICAS DE MACHANGA	7.597,76	243,75	675,92	--	10,00	--	--	105,00	8.632,43	8.632,43	100,00 %
04H090441	SERVICO DISTRITAL DE EDUCACAO,	146.856,05	472,34	3.071,53	--	506,29	--	0,00	11,79	150.918,01	152.677,91	98,85 %

**Mapa IV-4**  
**Unidades 10 ^ 3 MT**

**Execução do Orçamento do Estado 2020**

Resumo da Despesa de Funcionamento, Segundo a Classificação Orgânica e Económica, em Comparação com a Dotação Orçamental  
Âmbito: Central, Provincial, Distrital e Autáquico

Posição: 31-12-2020

Classificação Orgânica		Salários e Remunerações	Outras Despesas com Pessoal	Bens e Serviços	Transf. Adm Públicas e Privadas	Transf. a Famílias	Transf. ao Exterior	Outras Despesas Correntes e Diversos	Despesas de Capital	Total Realização	Total Dotação	Taxa %
Código	Descrição											
04H090541	JUVENTUDE E TECNOLOGIA DE MACHANGA SERVICO DISTRITAL DE PLANEAMENTO E INFRA-ESTRUTURAS DE MACHANGA	2.806,86	264,21	661,31	--	17,00	--	--	0,00	3.749,38	3.789,38	98,94 %
04H100041	SECRETARIA DISTRITAL DE MARINGUE	15.344,99	957,48	4.041,68	--	86,68	--	--	--	20.430,83	20.430,83	100,00 %
04H100241	SERVICO DISTRITAL DE SAUDE, MULHER E ACCAO SOCIAL DE MARINGUE	30.390,43	246,70	1.179,54	--	79,52	--	--	--	31.896,20	31.896,30	100,00 %
04H100341	SERVICO DISTRITAL DE ACTIVIDADES ECONOMICAS DE MARINGUE	6.995,59	310,80	686,01	--	10,00	--	--	--	8.002,40	8.002,40	100,00 %
04H100441	SERVICO DISTRITAL DE EDUCACAO, JUVENTUDE E TECNOLOGIA DE MARINGUE	158.341,31	338,70	8.447,88	--	470,71	--	125,09	100,00	167.823,69	167.923,69	99,94 %
04H100541	SERVICO DISTRITAL DE PLANEAMENTO E INFRA-ESTRUTURAS DE MARINGUE	4.783,01	350,70	1.074,71	--	40,00	--	--	99,82	6.348,24	6.348,42	100,00 %
04H110041	SECRETARIA DISTRITAL DE MARROMEU	14.763,76	676,08	3.645,61	--	50,00	--	--	--	19.135,45	19.135,45	100,00 %
04H110241	SERVICO DISTRITAL DE SAUDE, MULHER E ACCAO SOCIAL DE MARROMEU	45.096,52	215,92	1.965,16	--	158,48	--	--	--	47.436,08	47.436,08	100,00 %



**Mapa IV-4**  
**Unidades 10 ^ 3 MT**

**Execução do Orçamento do Estado 2020**

Resumo da Despesa de Funcionamento, Segundo a Classificação Orgânica e Económica, em Comparação com a Dotação Orçamental  
Âmbito: Central, Provincial, Distrital e Autáquico

Posição: 31-12-2020

Classificação Orgânica		Salários e Remunerações	Outras Despesas com Pessoal	Bens e Serviços	Transf. Adm Públicas e Privadas	Transf. a Famílias	Transf. ao Exterior	Outras Despesas Correntes e Diversos	Despesas de Capital	Total Realização	Total Dotação	Taxa %
Código	Descrição											
04H110341	SERVICO DISTRITAL DE ACTIVIDADES ECONOMICAS DE MARROMEU	7.226,11	160,34	629,43	--	34,00	--	--	--	8.049,88	8.049,88	100,00 %
04H110441	SERVICO DISTRITAL DE EDUCACAO, JUVENTUDE E TECNOLOGIA DE MARROMEU	216.624,03	637,13	9.446,41	--	1.194,88	--	0,00	--	227.902,45	227.902,45	100,00 %
04H110541	SERVICO DISTRITAL DE PLANEAMENTO E INFRA-ESTRUTURAS DE MARROMEU	2.614,87	160,30	489,24	--	30,00	--	--	--	3.294,41	3.294,41	100,00 %
04H120041	SECRETARIA DISTRITAL DE MUANZA	18.260,27	368,44	2.948,97	--	439,48	--	--	--	22.017,16	22.017,16	100,00 %
04H120241	SERVICO DISTRITAL DE SAUDE, MULHER E ACCAO SOCIAL DE MUANZA	30.110,47	76,80	839,74	--	388,60	--	--	--	31.415,61	31.455,33	99,87 %
04H120341	SERVICO DISTRITAL DE ACTIVIDADES ECONOMICAS DE MUANZA	8.542,42	269,49	837,19	--	112,15	--	--	57,31	9.818,57	9.818,75	100,00 %
04H120441	SERVICO DISTRITAL DE EDUCACAO, JUVENTUDE E TECNOLOGIA DE MUANZA	157.311,33	159,41	3.006,28	--	834,96	--	962,63	--	162.274,61	162.384,63	99,93 %
04H120541	SERVICO DISTRITAL DE PLANEAMENTO E INFRA-ESTRUTURAS DE MUANZA	5.802,77	188,70	702,58	--	0,00	--	--	--	6.694,04	6.694,04	100,00 %

**Mapa IV-4**  
**Unidades 10 ^ 3 MT**

**Execução do Orçamento do Estado 2020**

Resumo da Despesa de Funcionamento, Segundo a Classificação Orgânica e Económica, em Comparação com a Dotação Orçamental  
Âmbito: Central, Provincial, Distrital e Autárquico

Posição: 31-12-2020

Classificação Orgânica		Salários e Remunerações	Outras Despesas com Pessoal	Bens e Serviços	Transf. Adm Públicas e Privadas	Transf. a Famílias	Transf. ao Exterior	Outras Despesas Correntes e Diversos	Despesas de Capital	Total Realização	Total Dotação	Taxa %
Código	Descrição											
04H130041	SECRETARIA DISTRITAL DE NHAMATANDA	15.071,46	1.716,36	6.631,25	--	100,00	--	--	199,00	23.718,07	23.800,07	99,66 %
04H130241	SERVICO DISTRITAL DE SAUDE, MULHER E ACCAO SOCIAL DE NHAMATANDA	86.736,06	920,10	7.331,49	--	909,81	--	--	90,00	95.987,46	96.066,10	99,92 %
04H130341	SERVICO DISTRITAL DE ACTIVIDADES ECONOMICAS DE NHAMATANDA	7.820,63	274,20	398,69	--	10,00	--	--	--	8.503,53	8.568,77	99,24 %
04H130441	SERVICO DISTRITAL DE EDUCACAO, JUVENTUDE E TECNOLOGIA DE NHAMATANDA	377.228,07	1.122,20	10.356,06	--	1.527,86	--	345,33	--	390.579,52	390.606,68	99,99 %
04H130541	SERVICO DISTRITAL DE PLANEAMENTO E INFRA-ESTRUTURAS DE NHAMATANDA	4.845,57	195,40	627,50	--	393,45	--	--	17,50	6.079,42	6.079,42	100,00 %
04H206141	SECRETARIA DISTRITAL DA BEIRA	8.640,92	372,60	3.793,33	--	10,00	--	--	348,10	13.164,94	13.216,85	99,61 %
04H206241	SERVICO DISTRITAL DE SAUDE, MULHER E ACCAO SOCIAL DA BEIRA	260.690,68	2.690,73	15.927,70	--	549,59	--	--	--	279.858,70	281.057,61	99,57 %
04H206341	SERVICO DISTRITAL DE PLANEAMENTO E INFRAESTRUTUR A DA BEIRA	2.362,32	147,00	621,55	--	10,00	--	--	--	3.140,86	3.164,87	99,24 %
04H206441	SERVICO DISTRITAL DE EDUCACAO, JUVENTUDE E	402.924,49	317,00	11.733,90	--	880,00	--	0,00	--	415.855,39	415.855,39	100,00 %

**Mapa IV-4**  
**Unidades 10 ^ 3 MT**

**Execução do Orçamento do Estado 2020**

Resumo da Despesa de Funcionamento, Segundo a Classificação Orgânica e Económica, em Comparação com a Dotação Orçamental  
Âmbito: Central, Provincial, Distrital e Autáquico

Posição: 31-12-2020

Classificação Orgânica		Salários e Remunerações	Outras Despesas com Pessoal	Bens e Serviços	Transf. Adm Públicas e Privadas	Transf. a Famílias	Transf. ao Exterior	Outras Despesas Correntes e Diversos	Despesas de Capital	Total Realização	Total Dotação	Taxa %
Código	Descrição											
041020041	TECNOLOGIA DA BEIRA SECRETARIA DISTRITAL DE FUNHALOURO	12.655,25	3.069,46	4.312,35	--	252,49	--	--	--	20.289,55	20.289,55	100,00 %
041020241	SERVICO DISTRITAL DE SAUDE, MULHER E ACCAO SOCIAL DE FUNHALOURO	21.889,35	107,40	2.112,64	--	20,00	--	--	--	24.129,39	24.129,39	100,00 %
041020341	SERVICO DISTRITAL DE ACTIVIDADES ECONOMICAS DE FUNHALOURO	8.817,03	366,60	964,07	--	96,55	--	--	--	10.244,25	10.244,25	100,00 %
041020441	SERVICO DISTRITAL DE EDUCACAO, JUVENTUDE E TECNOLOGIA DE FUNHALOURO	125.442,45	244,20	3.994,95	--	491,71	--	--	--	130.173,31	130.173,31	100,00 %
041020541	SERVICO DISTRITAL DE PLANEAMENTO E INFRA- ESTRUTURAS DE FUNHALOURO	2.366,59	94,38	1.041,68	--	5,08	--	--	--	3.507,73	3.507,73	100,00 %
041030041	SECRETARIA DISTRITAL DE GOVURO	10.612,00	2.461,76	5.730,61	--	20,00	--	--	--	18.824,36	18.824,36	100,00 %
041030241	SERVICO DISTRITAL DE SAUDE, MULHER E ACCAO SOCIAL DE GOVURO	29.066,39	146,30	3.167,78	--	50,00	--	--	--	32.430,47	32.430,47	100,00 %
041030341	SERVICO DISTRITAL DE ACTIVIDADES ECONOMICAS DE GOVURO	8.729,87	137,21	1.058,49	--	70,00	--	--	--	9.995,57	10.025,57	99,70 %
041030441	SERVICO DISTRITAL DE	110.976,57	948,60	4.588,70	--	417,73	--	--	--	116.931,60	116.931,60	100,00 %

**Execução do Orçamento do Estado 2020**

Resumo da Despesa de Funcionamento, Segundo a Classificação Orgânica e Económica, em Comparação com a Dotação Orçamental  
Âmbito: Central, Provincial, Distrital e Autáquico

Posição: 31-12-2020

Classificação Orgânica		Salários e Outras Despesas com Pessoal	Bens e Serviços	Transf. Adm Públicas e Privadas	Transf. a Famílias	Transf. ao Exterior	Outras Despesas Correntes e Diversos	Despesas de Capital	Total Realização	Total Dotação	Taxa %
Código	Descrição										
041030541	EDUCACAO, JUVENTUDE E TECNOLOGIA DE GOVURO SERVICO DISTRITAL DE PLANEAMENTO E INFRA-ESTRUTURAS DE GOVURO	2.621,58	340,88	1.511,43	--	29,71	--	--	4.503,61	4.503,61	100,00 %
041040041	SECRETARIA DISTRITAL DE HOMOINE	13.823,03	2.422,09	4.520,77	--	50,00	--	80,00	20.895,89	20.985,89	99,57 %
041040241	SERVICO DISTRITAL DE SAUDE, MULHER E ACCAO SOCIAL DE HOMOINE	44.623,51	120,00	2.966,92	--	233,94	--	71,50	48.015,86	48.018,35	99,99 %
041040341	SERVICO DISTRITAL DE ACTIVIDADES ECONOMICAS DE HOMOINE	10.318,21	126,76	986,63	--	87,35	--	--	11.518,94	11.518,94	100,00 %
041040441	SERVICO DISTRITAL DE EDUCACAO, JUVENTUDE E TECNOLOGIA DE HOMOINE	374.185,60	1.563,20	16.568,26	--	1.681,74	--	186,27	394.185,08	395.016,11	99,79 %
041040541	SERVICO DISTRITAL DE PLANEAMENTO E INFRA-ESTRUTURAS DE HOMOINE	4.262,77	382,10	1.530,48	--	10,00	--	363,22	6.548,56	6.591,34	99,35 %
041050041	SECRETARIA DISTRITAL DE INHARRIME	15.264,96	2.714,81	5.577,11	--	40,00	--	--	23.596,88	23.596,88	100,00 %
041050241	SERVICO DISTRITAL DE SAUDE, MULHER E ACCAO SOCIAL DE INHARRIME	39.209,84	170,30	3.089,90	--	187,51	--	--	42.657,56	42.657,56	100,00 %

**Execução do Orçamento do Estado 2020**

Resumo da Despesa de Funcionamento, Segundo a Classificação Orgânica e Económica, em Comparação com a Dotação Orçamental  
Âmbito: Central, Provincial, Distrital e Autáquico

Posição: 31-12-2020

Classificação Orgânica		Salários e Remunerações	Outras Despesas com Pessoal	Bens e Serviços	Transf. Adm Públicas e Privadas	Transf. a Famílias	Transf. ao Exterior	Outras Despesas Correntes e Diversos	Despesas de Capital	Total Realização	Total Dotação	Taxa %
Código	Descrição											
041050341	SERVICO DISTRITAL DE ACTIVIDADES ECONOMICAS DE INHARRIME	11.522,33	604,95	1.977,50	--	131,94	--	--	--	14.236,71	14.236,71	100,00 %
041050441	SERVICO DISTRITAL DE EDUCACAO, JUVENTUDE E TECNOLOGIA DE INHARRIME	295.135,16	1.198,39	12.909,95	--	956,01	--	--	0,00	310.199,50	310.243,34	99,99 %
041050541	SERVICO DISTRITAL DE PLANEAMENTO E INFRA-ESTRUTURAS DE INHARRIME	3.805,68	164,35	1.340,00	--	77,50	--	--	--	5.387,53	5.387,53	100,00 %
041060041	SECRETARIA DISTRITAL DE INHASSORO	13.626,56	3.509,75	5.201,74	--	107,61	--	--	--	22.445,66	22.445,66	100,00 %
041060241	SERVICO DISTRITAL DE SAUDE, MULHER E ACCAO SOCIAL DE INHASSORO	32.103,71	157,20	2.432,47	--	68,00	--	--	--	34.761,38	34.813,38	99,85 %
041060341	SERVICO DISTRITAL DE ACTIVIDADES ECONOMICAS DE INHASSORO	12.060,35	155,14	1.140,05	--	50,00	--	--	--	13.405,54	13.405,54	100,00 %
041060441	SERVICO DISTRITAL DE EDUCACAO, JUVENTUDE E TECNOLOGIA DE INHASSORO	150.494,50	1.066,48	9.649,02	--	586,28	--	--	54,14	161.850,43	162.129,59	99,83 %
041060541	SERVICO DISTRITAL DE PLANEAMENTO E INFRA-ESTRUTURAS DE INHASSORO	3.447,25	228,20	1.382,71	--	0,00	--	--	--	5.058,16	5.058,16	100,00 %

**Mapa IV-4**  
**Unidades 10 ^ 3 MT**

**Execução do Orçamento do Estado 2020**

Resumo da Despesa de Funcionamento, Segundo a Classificação Orgânica e Económica, em Comparação com a Dotação Orçamental  
Âmbito: Central, Provincial, Distrital e Autáquico

Posição: 31-12-2020

Classificação Orgânica		Salários e Remunerações	Outras Despesas com Pessoal	Bens e Serviços	Transf. Adm Públicas e Privadas	Transf. a Famílias	Transf. ao Exterior	Outras Despesas Correntes e Diversos	Despesas de Capital	Total Realização	Total Dotação	Taxa %
Código	Descrição											
041070041	SECRETARIA DISTRITAL DE JANGAMO	11.232,98	3.098,16	4.503,74	--	129,88	--	--	0,00	18.964,76	19.030,52	99,65 %
041070241	SERVICO DISTRITAL DE SAUDE, MULHER E ACCAO SOCIAL DE JANGAMO	44.401,49	108,00	8.971,58	--	390,43	--	--	0,00	53.871,50	53.891,50	99,96 %
041070341	SERVICO DISTRITAL DE ACTIVIDADES ECONOMICAS DE JANGAMO	8.651,27	108,60	2.142,18	--	20,00	--	--	--	10.922,05	10.922,05	100,00 %
041070441	SERVICO DISTRITAL DE EDUCACAO, JUVENTUDE E TECNOLOGIA DE JANGAMO	257.821,84	818,80	9.218,50	--	882,11	--	--	100,10	268.841,34	269.348,68	99,81 %
041070541	SERVICO DISTRITAL DE PLANEAMENTO E INFRA-ESTRUTURAS DE JANGAMO	3.782,32	351,15	1.882,72	--	10,00	--	--	--	6.026,20	6.026,20	100,00 %
041080041	SECRETARIA DISTRITAL DE MABOTE	12.194,60	3.715,34	5.539,48	--	469,20	--	--	--	21.918,61	21.940,21	99,90 %
041080241	SERVICO DISTRITAL DE SAUDE, MULHER E ACCAO SOCIAL DE MABOTE	26.728,52	158,70	2.405,15	--	80,00	--	--	0,00	29.372,37	29.441,12	99,77 %
041080341	SERVICO DISTRITAL DE ACTIVIDADES ECONOMICAS DE MABOTE	19.801,54	133,33	1.013,24	--	61,66	--	--	--	21.009,77	21.009,77	100,00 %
041080441	SERVICO DISTRITAL DE EDUCACAO, JUVENTUDE E TECNOLOGIA DE	151.917,44	926,17	6.575,07	--	539,03	--	--	--	159.957,71	159.965,89	99,99 %

**Mapa IV-4**  
**Unidades 10 ^ 3 MT**

**Execução do Orçamento do Estado 2020**

Resumo da Despesa de Funcionamento, Segundo a Classificação Orgânica e Económica, em Comparação com a Dotação Orçamental  
Âmbito: Central, Provincial, Distrital e Autáquico

Posição: 31-12-2020

Classificação Orgânica		Salários e Remunerações	Outras Despesas com Pessoal	Bens e Serviços	Transf. Adm Públicas e Privadas	Transf. a Famílias	Transf. ao Exterior	Outras Despesas Correntes e Diversos	Despesas de Capital	Total Realização	Total Dotação	Taxa %
Código	Descrição											
	MABOTE											
041080541	SERVICO DISTRITAL DE PLANEAMENTO E INFRA-ESTRUTURAS DE MABOTE	2.857,21	156,15	1.011,70	--	0,00	--	--	--	4.025,06	4.025,06	100,00 %
041090041	SECRETARIA DISTRITAL DE MASSINGA	20.861,79	2.292,87	4.944,07	--	217,35	--	1.312,61	--	29.628,70	29.628,70	100,00 %
041090241	SERVICO DISTRITAL DE SAUDE, MULHER E ACCAO SOCIAL DE MASSINGA	87.328,21	1.315,60	15.779,52	--	240,00	--	--	0,00	104.663,33	104.863,33	99,81 %
041090341	SERVICO DISTRITAL DE ACTIVIDADES ECONOMICAS DE MASSINGA	15.052,34	173,75	1.635,06	--	50,00	--	--	--	16.911,15	16.911,15	100,00 %
041090441	SERVICO DISTRITAL DE EDUCACAO, JUVENTUDE E TECNOLOGIA DE MASSINGA	598.845,87	2.016,40	24.560,81	--	1.738,38	--	--	--	627.161,46	627.211,46	99,99 %
041090541	SERVICO DISTRITAL DE PLANEAMENTO E INFRA-ESTRUTURAS DE MASSINGA	8.427,07	30,60	1.119,96	--	257,03	--	--	--	9.834,66	9.834,66	100,00 %
041100041	SECRETARIA DISTRITAL DA MAXIXE	6.598,97	1.151,20	2.991,00	--	66,65	--	--	--	10.807,82	10.807,82	100,00 %
041100341	SERVICO DISTRITAL DE ACTIVIDADES ECONOMICAS DA CIDADE DE MAXIXE - UGB	6.251,37	163,35	1.055,62	--	0,00	--	--	--	7.470,34	7.470,34	100,00 %

**Execução do Orçamento do Estado 2020**

Resumo da Despesa de Funcionamento, Segundo a Classificação Orgânica e Económica, em Comparação com a Dotação Orçamental  
Âmbito: Central, Provincial, Distrital e Autáquico

Posição: 31-12-2020

Classificação Orgânica		Salários e Remunerações	Outras Despesas com Pessoal	Bens e Serviços	Transf. Adm Públicas e Privadas	Transf. a Famílias	Transf. ao Exterior	Outras Despesas Correntes e Diversos	Despesas de Capital	Total Realização	Total Dotação	Taxa %
Código	Descrição											
04I1100541	SERVICO DISTRITAL DE PLANEAMENTO E INFRA-ESTRUTURAS DA CIDADE DE MAXIXE - UGB	2.120,56	126,67	900,18	--	79,80	--	--	--	3.227,21	3.227,21	100,00 %
04I110041	SECRETARIA DISTRITAL DE MORRUMBENE	14.238,57	2.289,71	5.981,05	--	102,45	--	--	--	22.611,79	22.611,79	100,00 %
04I110241	SERVICO DISTRITAL DE SAUDE, MULHER E ACCAO SOCIAL DE	45.191,99	271,80	3.938,80	--	120,00	--	--	--	49.522,59	49.522,59	100,00 %
04I110341	SERVICO DISTRITAL DE ACTIVIDADES ECONOMICAS DE MORRUMBENE	10.386,09	227,98	1.909,36	--	10,00	--	--	--	12.533,43	12.533,43	100,00 %
04I110441	SERVICO DISTRITAL DE EDUCACAO, JUVENTUDE E TECNOLOGIA DE MORRUMBENE	415.164,13	1.028,70	16.143,48	--	1.115,75	--	--	--	433.452,06	433.452,06	100,00 %
04I110541	SERVICO DISTRITAL DE PLANEAMENTO E INFRA-ESTRUTURAS DE MORRUMBENE	4.266,45	454,93	1.550,41	--	0,00	--	--	69,03	6.340,82	6.346,79	99,91 %
04I120041	SECRETARIA DISTRITAL DE PANDA	12.292,65	3.102,63	4.482,37	--	70,00	--	--	73,34	20.020,99	20.055,34	99,83 %
04I120241	SERVICO DISTRITAL DE SAUDE, MULHER E ACCAO SOCIAL DE PANDA	25.571,32	204,60	1.712,27	--	382,58	--	--	--	27.870,78	27.870,78	100,00 %
04I120341	SERVICO DISTRITAL DE ACTIVIDADES	8.631,36	121,70	1.066,60	--	0,00	--	--	7,61	9.827,28	9.827,28	100,00 %



**Mapa IV-4**  
**Unidades 10 ^ 3 MT**

**Execução do Orçamento do Estado 2020**

Resumo da Despesa de Funcionamento, Segundo a Classificação Orgânica e Económica, em Comparação com a Dotação Orçamental  
Âmbito: Central, Provincial, Distrital e Autárquico

Posição: 31-12-2020

Classificação Orgânica		Salários e Remunerações	Outras Despesas com Pessoal	Bens e Serviços	Transf. Adm Públicas e Privadas	Transf. a Famílias	Transf. ao Exterior	Outras Despesas Correntes e Diversos	Despesas de Capital	Total Realização	Total Dotação	Taxa %
Código	Descrição											
04I120441	ECONOMICAS DE PANDA SERVICO DISTRITAL DE EDUCACAO, JUVENTUDE E TECNOLOGIA DE PANDA	133.401,39	1.093,00	5.753,94	--	530,00	--	--	--	140.778,33	140.778,33	100,00 %
04I120541	SERVICO DISTRITAL DE PLANEAMENTO E INFRA-ESTRUTURAS DE PANDA	3.230,91	167,98	1.221,15	--	30,00	--	--	0,00	4.650,04	4.750,04	97,89 %
04I130041	SECRETARIA DISTRITAL DE VILANCULOS	11.459,36	2.414,42	7.089,53	--	108,86	--	--	--	21.072,18	21.072,18	100,00 %
04I130241	SERVICO DISTRITAL DE SAUDE, MULHER E ACCAO SOCIAL DE VILANKULO	95.734,04	1.265,40	12.309,87	--	190,00	--	--	245,91	109.745,21	109.749,30	100,00 %
04I130341	SERVICO DISTRITAL DE ACTIVIDADES ECONOMICAS DE VILANKULO	15.430,53	194,02	1.146,20	--	83,42	--	--	--	16.854,17	16.854,17	100,00 %
04I130441	SERVICO DISTRITAL DE EDUCACAO, JUVENTUDE E TECNOLOGIA DE VILANKULO	421.154,80	1.630,06	17.530,09	--	1.527,62	--	--	--	441.842,57	441.842,57	100,00 %
04I130541	SERVICO DISTRITAL DE PLANEAMENTO E INFRA-ESTRUTURAS DE VILANKULO	6.971,16	238,00	1.945,85	--	10,00	--	--	92,75	9.257,75	9.746,01	94,99 %
04I140041	SECRETARIA DISTRITAL DE ZAVALA	16.114,54	2.201,00	5.760,47	--	214,49	--	--	--	24.290,49	24.290,49	100,00 %

Mapa IV-4  
Unidades 10 ^ 3 MT

**Execução do Orçamento do Estado 2020**

Resumo da Despesa de Funcionamento, Segundo a Classificação Orgânica e Económica, em Comparação com a Dotação Orçamental  
Âmbito: Central, Provincial, Distrital e Autáquico

Posição: 31-12-2020

Classificação Orgânica		Salários e Remunerações	Outras Despesas com Pessoal	Bens e Serviços	Transf. Adm Públicas e Privadas	Transf. a Famílias	Transf. ao Exterior	Outras Despesas Correntes e Diversos	Despesas de Capital	Total Realização	Total Dotação	Taxa %
Código	Descrição											
04I140241	SERVICO DISTRITAL DE SAUDE, MULHER E ACCAO SOCIAL DE ZAVALA	67.164,50	1.701,60	14.210,17	--	140,00	--	--	--	83.216,28	83.216,28	100,00 %
04I140341	SERVICO DISTRITAL DE ACTIVIDADES ECONOMICAS DE ZAVALA	8.835,74	321,60	1.063,00	--	20,00	--	--	--	10.240,34	10.240,34	100,00 %
04I140441	SERVICO DISTRITAL DE EDUCACAO, JUVENTUDE E TECNOLOGIA DE ZAVALA	401.107,18	1.579,00	15.102,22	--	1.237,25	--	--	--	419.025,65	419.025,65	100,00 %
04I143741	SERVICO DISTRITAL DE EDUCACAO, JUVENTUDE E TECNOLOGIA DA CIDADE DE MAXIXE	459.106,87	2.572,14	17.455,08	--	1.951,41	--	--	468,31	481.553,82	482.452,35	99,81 %
04I143841	SERVICO DISTRITAL DE SAUDE, MULHER E ACCAO SOCIAL DA CIDADE DE MAXIXE	102.702,91	1.076,40	13.561,39	--	498,74	--	--	328,41	118.167,84	118.599,44	99,64 %
04I143941	SERVICO DISTRITAL DE PLANEAMENTO E INFRA-ESTRUTURAS DE ZAVALA	3.497,23	202,20	1.576,22	--	42,50	--	--	--	5.318,16	5.318,16	100,00 %
04I145641	SECRETARIA DISTRITAL DE INHAMBANE	5.460,30	1.879,20	3.219,53	--	20,00	--	--	--	10.579,03	10.579,03	100,00 %
04I145741	SERVICO DISTRITAL DE SAUDE, MULHER E ACCAO SOCIAL DE INHAMBANE	47.515,46	294,70	4.361,95	--	150,00	--	--	--	52.322,12	52.322,12	100,00 %

**Execução do Orçamento do Estado 2020**

Resumo da Despesa de Funcionamento, Segundo a Classificação Orgânica e Económica, em Comparação com a Dotação Orçamental  
Âmbito: Central, Provincial, Distrital e Autáquico

Posição: 31-12-2020

Classificação Orgânica		Salários e Remunerações	Outras Despesas com Pessoal	Bens e Serviços	Transf. Adm Públicas e Privadas	Transf. a Famílias	Transf. ao Exterior	Outras Despesas Correntes e Diversos	Despesas de Capital	Total Realização	Total Dotação	Taxa %
Código	Descrição											
04I145841	SERVICO DISTRITAL DE PLANEAMENTO E INFRAESTRUTURA DE INHAMBANE	2.325,42	107,30	990,20	--	20,00	--	--	--	3.442,92	3.442,92	100,00 %
04I145941	SERVICO DISTRITAL DE EDUCACAO, JUVENTUDE E TECNOLOGIA DE INHAMBANE	369.735,82	3.865,42	17.408,43	--	1.996,28	--	--	--	393.005,95	393.005,95	100,00 %
04I146041	SERVICO DISTRITAL DE ACTIVIDADES ECONOMICAS DE INHAMBANE	7.327,33	93,00	1.052,12	--	30,00	--	--	--	8.502,45	8.502,45	100,00 %
04J020041	SECRETARIA DISTRITAL DE BILENE-MACIA	28.472,08	1.271,82	10.188,71	--	34,99	--	--	--	39.967,59	40.016,83	99,88 %
04J020241	SERVICO DISTRITAL DE SAUDE, MULHER E ACCAO SOCIAL DE BILENE-	51.971,66	406,80	5.636,43	0,00	764,28	--	--	--	58.779,17	58.779,17	100,00 %
04J020341	SERVICO DISTRITAL DE ACTIVIDADES ECONOMICAS DE BILENE-MACIA	14.086,16	948,60	2.651,64	--	40,00	--	--	294,58	18.020,98	18.090,31	99,62 %
04J020441	SERVICO DISTRITAL DE EDUCACAO, JUVENTUDE E TECNOLOGIA DE BILENE-MACIA	348.945,22	310,80	13.498,11	0,00	797,92	--	--	--	363.552,05	363.571,70	99,99 %
04J020541	SERVICO DISTRITAL DE PLANEAMENTO E INFRA-ESTRUTURAS DE BILENE-MACIA	8.275,91	585,60	4.312,56	--	40,00	--	--	251,49	13.465,56	16.841,69	79,95 %
04J030041	SECRETARIA DISTRITAL DE	25.114,24	1.232,98	6.975,87	--	40,00	--	--	--	33.363,09	33.363,09	100,00 %

Mapa IV-4  
Unidades 10 ^ 3 MT

Execução do Orçamento do Estado 2020

Resumo da Despesa de Funcionamento, Segundo a Classificação Orgânica e Económica, em Comparação com a Dotação Orçamental  
Âmbito: Central, Provincial, Distrital e Autárquico

Posição: 31-12-2020

Classificação Orgânica		Salários e Remunerações	Outras Despesas com Pessoal	Bens e Serviços	Transf. Adm Públicas e Privadas	Transf. a Famílias	Transf. ao Exterior	Outras Despesas Correntes e Diversos	Despesas de Capital	Total Realização	Total Dotação	Taxa %
Código	Descrição											
	CHIBUTO											
04J030241	SERVICO DISTRITAL DE SAUDE, MULHER E ACCAO SOCIAL DE CHIBUTO	60.957,06	533,40	5.249,98	--	130,00	--	--	--	66.870,44	66.890,44	99,97 %
04J030341	SERVICO DISTRITAL DE ACTIVIDADES ECONOMICAS DE CHIBUTO	9.254,19	238,20	2.260,79	--	0,00	--	--	--	11.753,18	11.753,18	100,00 %
04J030441	SERVICO DISTRITAL DE EDUCACAO, JUVENTUDE E TECNOLOGIA DE CHIBUTO	405.827,79	1.052,80	12.897,37	--	788,93	--	--	127,50	420.694,39	422.699,92	99,53 %
04J030541	SERVICO DISTRITAL DE PLANEAMENTO E INFRA-ESTRUTURAS DE CHIBUTO	5.162,49	430,80	1.715,91	--	--	--	--	--	7.309,21	7.309,21	100,00 %
04J040041	SECRETARIA DISTRITAL DE CHICUALACUALA	10.692,59	2.180,69	6.427,28	--	85,50	--	--	--	19.386,06	19.386,06	100,00 %
04J040241	SERVIÇO DISTRITAL DE SAÚDE, MULHER E ACÇÃO SOCIAL DE CHICUALACUALA	18.004,03	0,00	3.124,46	--	192,50	--	--	69,25	21.390,24	21.416,70	99,88 %
04J040341	SERVICOS DISTRITAIS DE ACTIVIDADES ECONOMICAS DE CHICUALACUALA	5.406,05	8,33	1.477,33	--	185,45	--	--	140,00	7.217,16	7.272,16	99,24 %
04J040441	SERVICO DISTRITAL DE EDUCACAO JUVENTUDE E TECNOLOGIA	62.123,79	260,43	4.048,02	--	312,59	--	--	--	66.744,83	66.744,83	100,00 %

**Mapa IV-4**  
**Unidades 10 ^ 3 MT**

**Execução do Orçamento do Estado 2020**

Resumo da Despesa de Funcionamento, Segundo a Classificação Orgânica e Económica, em Comparação com a Dotação Orçamental  
Âmbito: Central, Provincial, Distrital e Autárquico

Posição: 31-12-2020

Classificação Orgânica		Salários e Remunerações	Outras Despesas com Pessoal	Bens e Serviços	Transf. Adm Públicas e Privadas	Transf. a Famílias	Transf. ao Exterior	Outras Despesas Correntes e Diversos	Despesas de Capital	Total Realização	Total Dotação	Taxa %
Código	Descrição											
	CHICUALACUA											
04J040541	SERVIÇO DISTRITAL DE PLAN. INFRAESTRUTUR A	2.325,87	0,00	1.617,87	--	84,62	--	--	--	4.028,36	4.028,36	100,00 %
04J050041	SECRETARIA DISTRITAL DE CHIGUBO	9.650,42	1.295,35	7.774,98	--	32,50	--	--	--	18.753,25	18.812,29	99,69 %
04J050241	SERVIÇO DISTRITAL DE SAÚDE MULHER E ACÇÃO SOCIAL DE CHIGUBO	14.701,16	335,00	2.203,26	--	17,00	--	--	--	17.256,43	17.256,43	100,00 %
04J050341	SERVIÇO DISTRITAL DE ACTIVIDADES ECONÓMICAS DE CHIGUBO	5.142,41	195,99	1.159,37	--	20,00	--	--	--	6.517,78	6.529,78	99,82 %
04J050441	SERVICO DISTRITAL DE EDUCACAO JUVENTUDE E TECNOLOGIA DE CHIGUBO	59.222,42	538,84	2.321,99	--	150,00	--	--	0,00	62.233,25	62.549,57	99,49 %
04J050541	SERVIÇO DISTRITAL DE PLANEAMENTO E INFRA - ESTRUTURAS DE CHIGUBO	3.366,58	211,41	1.662,87	--	20,00	--	--	--	5.260,85	5.260,85	100,00 %
04J060041	SECRETARIA DISTRITAL DE CHOKWE	20.205,77	1.744,04	5.655,73	--	604,57	--	--	227,18	28.437,29	28.926,15	98,31 %
04J060241	SERVICO DISTRITAL DE SAUDE, MULHER E ACCAO SOCIAL DE CHOKWE	105.600,72	525,20	7.153,86	--	313,57	--	--	0,00	113.593,35	113.670,36	99,93 %
04J060341	SERVICO DISTRITAL DE ACTIVIDADES	16.072,38	248,50	3.016,43	--	128,83	--	--	0,00	19.466,15	20.534,53	94,80 %

**Mapa IV-4**  
**Unidades 10 ^ 3 MT**

**Execução do Orçamento do Estado 2020**

Resumo da Despesa de Funcionamento, Segundo a Classificação Orgânica e Económica, em Comparação com a Dotação Orçamental  
Âmbito: Central, Provincial, Distrital e Autáquico

Posição: 31-12-2020

Classificação Orgânica		Salários e Remunerações	Outras Despesas com Pessoal	Bens e Serviços	Transf. Adm Públicas e Privadas	Transf. a Famílias	Transf. ao Exterior	Outras Despesas Correntes e Diversos	Despesas de Capital	Total Realização	Total Dotação	Taxa %
Código	Descrição											
04J060441	ECONOMICAS DE CHOKWE SERVICO DISTRITAL DE EDUCACAO, JUVENTUDE E TECNOLOGIA DE CHOKWE	410.502,97	678,70	13.802,22	--	1.679,67	--	--	820,90	427.484,46	428.152,22	99,84 %
04J060541	SERVICO DISTRITAL DE PLANEAMENTO E INFRA-ESTRUTURAS DE CHOKWE	4.948,18	597,06	1.411,78	--	53,89	--	--	50,00	7.060,91	7.310,91	96,58 %
04J070041	SECRETARIA DISTRITAL DE GUIJA	19.863,95	1.306,80	5.621,04	--	50,00	--	--	825,35	27.667,13	27.711,86	99,84 %
04J070341	SERVICO DISTRITAL DE ACTIVIDADES ECONOMICAS DE GUIJA	9.001,58	374,91	1.573,98	--	176,94	--	--	0,00	11.127,40	11.491,42	96,83 %
04J070441	SERVICO DISTRITAL DE EDUCACAO, JUVENTUDE E TECNOLOGIA DE GUIJA	185.529,66	1.605,58	5.390,92	--	504,70	--	--	27,00	193.057,86	194.535,39	99,24 %
04J080041	SECRETARIA DISTRITAL DE MABALANE	11.132,41	865,08	6.361,47	--	81,90	--	--	--	18.440,86	18.440,86	100,00 %
04J080241	SERVICO DISTRITAL DE SAUDE, MULHER E ACCAO SOCIAL DE MABALANE	16.450,83	323,11	2.530,98	--	0,00	--	--	--	19.304,92	19.304,92	100,00 %
04J080341	SERVICO DISTRITAL DE ACTIVIDADES ECONOMICAS DE MABALANE	5.151,22	134,75	1.383,57	--	0,00	--	--	--	6.669,54	6.669,54	100,00 %

**Mapa IV-4**  
**Unidades 10 ^ 3 MT**

**Execução do Orçamento do Estado 2020**

Resumo da Despesa de Funcionamento, Segundo a Classificação Orgânica e Económica, em Comparação com a Dotação Orçamental  
Âmbito: Central, Provincial, Distrital e Autárquico

Posição: 31-12-2020

Classificação Orgânica		Salários e Remunerações	Outras Despesas com Pessoal	Bens e Serviços	Transf. Adm Públicas e Privadas	Transf. a Famílias	Transf. ao Exterior	Outras Despesas Correntes e Diversos	Despesas de Capital	Total Realização	Total Dotação	Taxa %
Código	Descrição											
04J080441	SERVICO DISTRITAL DE EDUCACAO, JUVENTUDE E TECNOLOGIA DE MABALANE	84.790,66	390,00	2.687,05	--	140,00	--	--	--	88.007,71	88.007,71	100,00 %
04J080541	SERVICO DISTRITAL DE PLANEAMENTO E INFRA-ESTRUTURAS DE MABALANE	2.538,33	116,42	1.859,14	--	11,50	--	--	--	4.525,39	4.525,39	100,00 %
04J090041	SECRETARIA DISTRITAL DE MANDLAKAZI	24.027,43	1.424,60	6.956,29	--	524,54	--	--	--	32.932,86	32.938,67	99,98 %
04J090241	SERVICO DISTRITAL DE SAUDE, MULHER E ACCAO SOCIAL DE MANDLAKAZE	65.745,32	1.022,58	15.661,04	--	321,16	--	--	--	82.750,10	82.750,10	100,00 %
04J090341	SERVICO DISTRITAL DE ACTIVIDADES ECONOMICAS DE MANDLAKAZE	9.451,27	99,00	1.463,05	--	10,00	--	--	0,00	11.023,32	11.052,12	99,74 %
04J090441	SERVICO DISTRITAL DE EDUCACAO, JUVENTUDE E TECNOLOGIA DE MANDLAKAZE	435.237,54	2.004,60	9.945,29	--	1.161,64	--	--	36,15	448.385,23	450.341,53	99,57 %
04J090541	SERVICO DISTRITAL DE PLANEAMENTO E INFRA-ESTRUTURAS DE MANDLAKAZE	3.807,69	392,10	1.301,55	--	0,00	--	--	--	5.501,34	5.501,34	100,00 %
04J100041	SECRETARIA DISTRITAL DE MASSANGENA	14.954,23	394,18	6.239,89	--	271,66	--	--	--	21.859,96	21.859,96	100,00 %
04J100341	SERVIÇOS DISTRITAL DE ACTIVIDADES	4.989,37	269,27	1.184,16	--	103,81	--	--	--	6.546,62	6.546,62	100,00 %

**Mapa IV-4**  
**Unidades 10 ^ 3 MT**

**Execução do Orçamento do Estado 2020**

Resumo da Despesa de Funcionamento, Segundo a Classificação Orgânica e Económica, em Comparação com a Dotação Orçamental  
Âmbito: Central, Provincial, Distrital e Autárquico

Posição: 31-12-2020

Classificação Orgânica		Salários e Remunerações	Outras Despesas com Pessoal	Bens e Serviços	Transf. Adm Públicas e Privadas	Transf. a Famílias	Transf. ao Exterior	Outras Despesas Correntes e Diversos	Despesas de Capital	Total Realização	Total Dotação	Taxa %
Código	Descrição											
04J100441	ECONOMICAS DE MASSANGENA SERVIÇO DISTRICTAL DE EDUCAÇÃO JUVENTUDE E TECNOLOGIA DE MASSANGENA	67.815,65	344,50	3.827,64	--	110,36	--	--	--	72.098,15	72.177,80	99,89 %
04J100541	SERVIÇO DISTRICTAL DE PLANEAMENTO E INFRA-ESTRUTURAS DE MASSANGENA	3.115,60	411,15	1.363,37	--	10,00	--	--	0,00	4.900,11	5.000,11	98,00 %
04J110041	SECRETARIA DISTRICTAL DE MASSINGIR	16.659,50	577,03	7.851,52	--	133,80	--	--	16,67	25.238,52	25.421,85	99,28 %
04J110241	SERVICO DISTRICTAL DE SAUDE, MULHER E ACCAO SOCIAL DE MASSINGIR	22.083,22	219,60	2.216,68	--	67,00	--	--	--	24.586,50	24.639,69	99,78 %
04J110341	SERVICO DISTRICTAL DE ACTIVIDADES ECONOMICAS DE MASSINGIR	8.276,30	491,13	1.339,56	--	94,75	--	--	149,20	10.350,93	10.607,63	97,58 %
04J110441	SERVICO DISTRICTAL DE EDUCACAO, JUVENTUDE E TECNOLOGIA DE MASSINGIR	101.950,47	325,20	3.809,66	--	277,49	--	--	0,00	106.362,82	107.038,31	99,37 %
04J110541	SERVICO DISTRICTAL DE PLANEAMENTO E INFRA-ESTRUTURAS DE MASSINGIR	3.910,96	254,12	1.386,75	--	10,00	--	--	--	5.561,83	5.572,30	99,81 %
04J120041	SECRETARIA DISTRICTAL DE XAI XAI	11.525,22	755,40	4.904,14	--	222,11	--	--	--	17.406,87	17.406,87	100,00 %



**Mapa IV-4**  
**Unidades 10 ^ 3 MT**

**Execução do Orçamento do Estado 2020**

Resumo da Despesa de Funcionamento, Segundo a Classificação Orgânica e Económica, em Comparação com a Dotação Orçamental  
Âmbito: Central, Provincial, Distrital e Autárquico

Posição: 31-12-2020

Classificação Orgânica		Salários e Remunerações	Outras Despesas com Pessoal	Bens e Serviços	Transf. Adm Públicas e Privadas	Transf. a Famílias	Transf. ao Exterior	Outras Despesas Correntes e Diversos	Despesas de Capital	Total Realização	Total Dotação	Taxa %
Código	Descrição											
04J120241	SERVICO DISTRITAL DE SAUDE, MULHER E ACCAO SOCIAL DE XAI-XAI	49.555,30	375,30	5.169,31	--	236,75	--	--	0,00	55.336,66	55.790,88	99,19 %
04J120341	SERVICO DISTRITAL DE ACTIVIDADES ECONOMICAS DE XAI-XAI	8.442,53	198,00	1.253,58	--	30,00	--	--	31,91	9.956,02	10.474,32	95,05 %
04J120441	SERVICO DISTRITAL DE EDUCACAO, JUVENTUDE E TECNOLOGIA DE XAI-XAI	533.523,42	1.716,00	23.959,91	--	1.821,89	--	--	654,25	561.675,46	567.596,35	98,96 %
04J120541	SERVICO DISTRITAL DE PLANEAMENTO E INFRA-ESTRUTURAS DE XAI-XAI	5.464,52	239,40	2.132,60	--	20,00	--	--	--	7.856,52	7.856,52	100,00 %
04J129241	SERVICO DISTRITAL DE PLANEAMENTO E INFRA-ESTRUTURA DE GUIJA	4.077,47	605,42	1.660,65	--	10,00	--	--	430,02	6.783,56	6.926,41	97,94 %
04J151041	SERVICO DISTRITAL DE SAUDE, MULHER E ACCAO SOCIAL DE GUIJA	26.328,42	709,80	2.831,24	--	144,00	--	--	0,00	30.013,47	31.130,41	96,41 %
04J151141	SERVICO DISTRITAL DE SAUDE, MULHER E ACCAO SOCIAL DE	14.568,99	111,53	3.455,78	--	85,00	--	--	--	18.221,29	18.221,29	100,00 %
04J174041	SECRETARIA DISTRITAL DE CHONGOENE	22.019,85	952,71	7.348,31	--	211,33	--	0,00	0,00	30.532,20	31.132,20	98,07 %
04J174141	SERVICO DISTRITAL DE	32.077,62	629,70	4.140,34	--	50,00	--	0,00	--	36.897,66	36.897,66	100,00 %

**Mapa IV-4**  
**Unidades 10 ^ 3 MT**

**Execução do Orçamento do Estado 2020**

Resumo da Despesa de Funcionamento, Segundo a Classificação Orgânica e Económica, em Comparação com a Dotação Orçamental  
Âmbito: Central, Provincial, Distrital e Autáquico

Posição: 31-12-2020

Classificação Orgânica		Salários e Remunerações	Outras Despesas com Pessoal	Bens e Serviços	Transf. Adm Públicas e Privadas	Transf. a Famílias	Transf. ao Exterior	Outras Despesas Correntes e Diversos	Despesas de Capital	Total Realização	Total Dotação	Taxa %
Código	Descrição											
04J174241	SAUDE, MULHER E ACCAO SOCIAL DE CHONGUENE SERVICO DISTRITAL DE ACTIVIDADES ECONOMICAS DE CHONGUENE	10.999,99	215,00	1.033,59	--	40,00	--	0,00	--	12.288,58	12.288,58	100,00 %
04J174341	SERVICO DISTRITAL DE EDUCACAO JUVENTUDE E TECNOLOGIA DE CHONGOENE	353.802,95	692,10	10.556,38	--	322,65	--	0,00	0,00	365.374,07	365.406,12	99,99 %
04J174441	SERVICO DISTRITAL DE PLANEAMENTO E INFRA-ESTRUTURAS DE CHONGUENE	5.920,09	436,80	1.980,84	--	10,00	--	0,00	213,03	8.560,76	8.567,73	99,92 %
04J174541	SECRETARIA DISTRITAL DO LIMPOPO	17.229,09	728,28	9.271,11	--	90,00	--	0,00	--	27.318,48	27.318,48	100,00 %
04J174641	SERVICO DISTRITAL DE SAUDE, MULHER E ACCAO SOCIAL DE LIMPOPO	52.605,15	312,50	2.424,69	--	90,00	--	0,00	--	55.432,35	55.432,35	100,00 %
04J174741	SERVICO DISTRITAL DE ACTIVIDADES ECONOMICAS DE LIMPOPO	6.991,11	188,40	1.169,11	--	194,12	--	0,00	0,00	8.542,74	8.577,84	99,59 %
04J174841	SERVICO DISTRITAL DE EDUCACAO JUVENTUDE E TECNOLOGIA DO LIMPOPO	298.608,45	393,65	9.831,71	--	1.012,65	--	0,00	--	309.846,47	310.090,54	99,92 %
04J174941	SERVICO DISTRITAL DE PLANEAMENTO E INFRA-	5.190,70	416,50	2.758,91	--	40,00	--	0,00	735,00	9.141,11	9.141,11	100,00 %

**Execução do Orçamento do Estado 2020**

Resumo da Despesa de Funcionamento, Segundo a Classificação Orgânica e Económica, em Comparação com a Dotação Orçamental  
Âmbito: Central, Provincial, Distrital e Autáquico

Posição: 31-12-2020

Classificação Orgânica		Salários e Remunerações	Outras Despesas com Pessoal	Bens e Serviços	Transf. Adm Públicas e Privadas	Transf. a Famílias	Transf. ao Exterior	Outras Despesas Correntes e Diversos	Despesas de Capital	Total Realização	Total Dotação	Taxa %
Código	Descrição											
04J175041	ESTRUTURA DE LIMPOPO SECRETARIA DISTRITAL DE MAPAI	11.134,74	788,93	9.301,48	--	75,59	--	0,00	--	21.300,74	21.300,74	100,00 %
04J175141	SERVIÇO DISTRITAL DE SAUDE MULHER E ACCAO SOCIAL MAPAI	25.044,70	174,00	6.782,88	--	6,25	--	0,00	--	32.007,83	32.007,83	100,00 %
04J175241	SERVIÇO DISTRITAL DE ACTIVIDADES ECONÓMICAS DE MAPAI	5.211,65	171,00	2.178,21	--	10,00	--	0,00	--	7.570,86	7.570,86	100,00 %
04J175341	SERVICO DISTRITAL DE EDUCACAO JUVENTUDE E TECNOLOGIA MAPAI	61.137,13	159,35	4.510,79	--	135,23	--	0,00	--	65.942,49	65.942,49	100,00 %
04J175441	SERVICO DISTRITAL DE PLANEAMENTO E INFRA ESTRUTURAS MAPAI	1.959,83	141,75	2.085,96	--	84,79	--	0,00	--	4.272,33	4.272,33	100,00 %
04K020041	SECRETARIA DISTRITAL DE BOANE	18.456,99	4.018,76	14.325,42	--	91,25	--	--	0,00	36.892,41	36.892,41	100,00 %
04K020241	SERVICO DISTRITAL DE SAUDE, MULHER E ACCAO SOCIAL DE BOANE	77.403,95	582,00	3.976,76	--	130,00	--	--	--	82.092,71	82.092,71	100,00 %
04K020341	SERVICO DISTRITAL DE ACTIVIDADES ECONOMICAS DE BOANE	8.368,97	1.965,00	5.258,38	--	325,92	--	--	425,69	16.343,96	16.581,06	98,57 %
04K020441	SERVICO DISTRITAL DE	607.925,27	7.874,89	25.673,43	--	1.550,28	--	--	--	643.023,86	643.023,86	100,00 %

**Execução do Orçamento do Estado 2020**

Resumo da Despesa de Funcionamento, Segundo a Classificação Orgânica e Económica, em Comparação com a Dotação Orçamental  
Âmbito: Central, Provincial, Distrital e Autáquico

Posição: 31-12-2020

Classificação Orgânica		Salários e Remunerações	Outras Despesas com Pessoal	Bens e Serviços	Transf. Adm Públicas e Privadas	Transf. a Famílias	Transf. ao Exterior	Outras Despesas Correntes e Diversos	Despesas de Capital	Total Realização	Total Dotação	Taxa %
Código	Descrição											
04K020541	EDUCACAO, JUVENTUDE E TECNOLOGIA DE BOANE SERVICO DISTRITAL DE PLANEAMENTO E INFRA-ESTRUTURAS DE BOANE	6.696,50	1.594,70	5.568,81	--	180,00	--	--	0,00	14.040,01	14.040,01	100,00 %
04K030041	SECRETARIA DISTRITAL DE MAGUDE	20.306,75	3.600,84	5.978,84	--	111,42	--	--	--	29.997,85	29.997,85	100,00 %
04K030241	SERVICO DISTRITAL DE SAUDE, MULHER E ACCAO SOCIAL DE MAGUDE	32.697,46	551,40	14.373,96	--	183,74	--	--	--	47.806,55	47.806,55	100,00 %
04K030341	SERVICO DISTRITAL DE ACTIVIDADES ECONOMICAS DE MAGUDE	9.507,17	732,00	1.768,54	--	20,00	--	--	--	12.027,71	12.027,71	100,00 %
04K030441	SERVICO DISTRITAL DE EDUCACAO, JUVENTUDE E TECNOLOGIA DE MAGUDE	210.669,24	1.130,00	5.570,61	--	1.885,35	--	--	63,00	219.318,20	219.949,36	99,71 %
04K030541	SERVICO DISTRITAL DE PLANEAMENTO E INFRA-ESTRUTURAS DE MAGUDE	3.876,75	1.110,40	881,02	--	20,00	--	--	--	5.888,16	5.888,16	100,00 %
04K040041	SECRETARIA DISTRITAL DE MANHICA	25.472,67	2.734,50	6.456,95	--	100,00	--	--	--	34.764,12	34.764,12	100,00 %
04K040241	SERVICO DISTRITAL DE SAUDE, MULHER E ACCAO SOCIAL DE MANHICA	95.823,29	656,45	7.602,43	--	100,00	--	--	--	104.182,17	105.032,88	99,19 %

**Mapa IV-4**  
**Unidades 10 ^ 3 MT**

**Execução do Orçamento do Estado 2020**

Resumo da Despesa de Funcionamento, Segundo a Classificação Orgânica e Económica, em Comparação com a Dotação Orçamental  
Âmbito: Central, Provincial, Distrital e Autáquico

Posição: 31-12-2020

Classificação Orgânica		Salários e Remunerações	Outras Despesas com Pessoal	Bens e Serviços	Transf. Adm Públicas e Privadas	Transf. a Famílias	Transf. ao Exterior	Outras Despesas Correntes e Diversos	Despesas de Capital	Total Realização	Total Dotação	Taxa %
Código	Descrição											
04K040341	SERVICO DISTRITAL DE ACTIVIDADES ECONOMICAS DE MANHICA	12.432,78	1.377,00	2.129,20	--	278,15	--	--	0,00	16.217,12	16.234,28	99,89 %
04K040441	SERVICO DISTRITAL DE EDUCACAO, JUVENTUDE E TECNOLOGIA DE MANHICA - UGB	517.581,95	1.231,20	15.096,93	--	673,93	--	--	0,00	534.584,02	535.784,41	99,78 %
04K040541	SERVICO DISTRITAL DE PLANEAMENTO E INFRA-ESTRUTURAS DE MANHICA	4.907,11	2.629,35	1.808,14	--	10,00	--	--	--	9.354,59	9.354,59	100,00 %
04K050041	SECRETARIA DISTRITAL DE MARRACUENE	24.684,66	4.529,89	6.755,86	--	459,51	--	--	1.987,72	38.417,63	38.907,30	98,74 %
04K050241	SERVICO DISTRITAL DE SAUDE, MULHER E ACCAO SOCIAL DE	74.474,32	1.220,80	4.903,34	--	234,16	--	--	--	80.832,62	80.832,62	100,00 %
04K050341	SERVICO DISTRITAL DE ACTIVIDADES ECONOMICAS DE MARRACUENE	14.115,35	660,00	2.361,77	--	105,47	--	--	--	17.242,59	17.242,59	100,00 %
04K050441	SERVICO DISTRITAL DE EDUCACAO, JUVENTUDE E TECNOLOGIA DE MARRACUENE	466.742,20	838,50	9.035,54	--	1.430,00	--	--	--	478.046,24	478.103,54	99,99 %
04K050541	SERVICO DISTRITAL DE PLANEAMENTO E INFRA-ESTRUTURAS DE MARRACUENE	9.817,82	628,80	2.557,68	--	0,00	--	--	--	13.004,30	13.004,30	100,00 %

**Mapa IV-4**  
**Unidades 10 ^ 3 MT**

**Execução do Orçamento do Estado 2020**

Resumo da Despesa de Funcionamento, Segundo a Classificação Orgânica e Económica, em Comparação com a Dotação Orçamental  
Âmbito: Central, Provincial, Distrital e Autáquico

Posição: 31-12-2020

Classificação Orgânica		Salários e Remunerações	Outras Despesas com Pessoal	Bens e Serviços	Transf. Adm Públicas e Privadas	Transf. a Famílias	Transf. ao Exterior	Outras Despesas Correntes e Diversos	Despesas de Capital	Total Realização	Total Dotação	Taxa %
Código	Descrição											
04K060041	SECRETARIA DISTRITAL DE MATUTUINE	21.027,64	2.032,18	6.719,71	--	238,07	--	--	527,28	30.544,88	30.903,47	98,84 %
04K060241	SERVICO DISTRITAL DE SAÚDE MULHER E ACÇÃO SOCIAL DE MATUTUINE	33.717,31	475,79	2.679,60	--	166,03	--	--	--	37.038,73	37.038,73	100,00 %
04K060341	SERVICO DISTRITAL DE ACTIVIDADES ECONOMICAS DE MATUTUINE	11.495,67	3.788,64	2.155,87	--	8,50	--	--	--	17.448,67	17.448,67	100,00 %
04K060441	SERVICO DISTRITAL DE EDUCACAO, JUVENTUDE E TECNOLOGIA DE MATUTUINE	186.100,82	863,88	9.471,58	--	539,62	--	--	520,61	197.496,51	197.725,91	99,88 %
04K060541	SERVICO DISTRITAL DE PLANEAMENTO E INFRA-ESTRUTURAS DE MATUTUINE	5.244,85	715,20	1.900,90	--	0,00	--	--	--	7.860,96	7.882,87	99,72 %
04K070041	SECRETARIA DISTRITAL DE MOAMBA	21.977,88	1.493,29	5.269,70	--	125,45	--	--	1.593,28	30.459,61	30.466,33	99,98 %
04K070241	SERVICO DISTRITAL DE SAUDE, MULHER E ACCAO SOCIAL DE MOAMBA	53.582,05	1.601,16	5.615,18	--	40,00	--	--	--	60.838,39	60.838,39	100,00 %
04K070341	SERVICO DISTRITAL DE ACTIVIDADES ECONOMICAS DE MOAMBA	11.557,95	916,99	1.731,26	--	415,00	--	--	--	14.621,20	14.621,20	100,00 %
04K070441	SERVICO DISTRITAL DE EDUCACAO, JUVENTUDE E TECNOLOGIA DA	226.807,60	1.324,41	7.651,72	--	621,88	--	--	0,00	236.405,62	237.387,24	99,59 %

**Execução do Orçamento do Estado 2020**

Resumo da Despesa de Funcionamento, Segundo a Classificação Orgânica e Económica, em Comparação com a Dotação Orçamental  
Âmbito: Central, Provincial, Distrital e Autáquico

Posição: 31-12-2020

Classificação Orgânica		Salários e Remunerações	Outras Despesas com Pessoal	Bens e Serviços	Transf. Adm Públicas e Privadas	Transf. a Famílias	Transf. ao Exterior	Outras Despesas Correntes e Diversos	Despesas de Capital	Total Realização	Total Dotação	Taxa %
Código	Descrição											
	MOAMBA											
04K070541	SERVICO DISTRITAL DE PLANEAMENTO E INFRA-ESTRUTURAS DE MOAMBA	4.016,15	1.610,11	3.244,65	--	0,00	--	--	437,80	9.308,71	9.485,91	98,13 %
04K080041	SECRETARIA DISTRITAL DE NAMAACHA	19.905,97	1.168,92	3.846,72	--	21,50	--	--	--	24.943,11	24.943,11	100,00 %
04K080241	SERVICO DISTRITAL DE SAUDE, MULHER E ACCAO SOCIAL DE NAMAACHA	33.931,55	711,00	3.115,60	--	113,98	--	--	--	37.872,13	37.872,13	100,00 %
04K080341	SERVICO DISTRITAL DE ACTIVIDADES ECONOMICAS DE NAMAACHA	13.138,06	958,39	925,47	--	54,53	--	--	--	15.076,44	15.076,44	100,00 %
04K080441	SERVIÇO DISTRITAL DE EDUCAÇÃO, JUVENTUDE E TECNOLOGIA-NAMAACHA	202.870,84	3.046,20	8.742,26	--	591,31	--	--	--	215.250,60	215.250,60	100,00 %
04K080541	SERVICO DISTRITAL DE PLANEAMENTO E INFRA-ESTRUTURAS DE NAMAACHA	4.781,60	651,00	995,52	--	20,00	--	--	--	6.448,12	6.448,12	100,00 %
04K212941	SECRETARIA DISTRITAL DA MATOLA	8.414,88	943,70	3.579,61	--	30,34	--	--	--	12.968,53	12.968,53	100,00 %
04K213041	SERVICO DISTRITAL DE SAUDE, MULHER E ACCAO SOCIAL DA MATOLA - UGB	183.068,08	7.256,96	15.279,62	--	641,71	--	--	1.304,23	207.550,60	208.598,59	99,50 %

**Execução do Orçamento do Estado 2020**

Resumo da Despesa de Funcionamento, Segundo a Classificação Orgânica e Económica, em Comparação com a Dotação Orçamental  
Âmbito: Central, Provincial, Distrital e Autáquico

Posição: 31-12-2020

Classificação Orgânica		Salários e Remunerações	Outras Despesas com Pessoal	Bens e Serviços	Transf. Adm Públicas e Privadas	Transf. a Famílias	Transf. ao Exterior	Outras Despesas Correntes e Diversos	Despesas de Capital	Total Realização	Total Dotação	Taxa %
Código	Descrição											
04K213241	SERVICO DISTRITAL DE EDUCACAO, JUVENTUDE E TECNOLOGIA DA MATOLA - UGB	1.591.294,40	1.554,70	42.400,44	--	3.706,42	--	--	0,00	1.638.955,95	1.646.334,69	99,55 %
04K213341	SERVICO DISTRITAL DE ACTIVIDADES ECONOMICAS DA MATOLA - UGB	7.423,62	219,00	900,57	--	10,00	--	--	--	8.553,19	8.553,19	100,00 %
05A000141	ASSEMBLEIA DA REPÚBLICA	169.775,38	1.899.849,06	188.329,36	--	1.219.598,93	14.600,00	1.576,05	--	3.493.728,77	3.509.918,78	99,54 %
05B000141	ASSEMBLEIA PROVINCIAL DE NIASSA	7.394,20	22.287,32	7.837,62	0,00	56,67	--	--	--	37.575,81	37.575,81	100,00 %
05B000241	DELEGAÇÃO PROVINCIAL DO SECRETARIADO GERAL DA ASSEMBLEIA DA REPUBLICA DE NIASSA	3.894,88	272,00	1.072,96	--	126,46	--	--	--	5.366,30	5.366,30	100,00 %
05C000141	ASSEMBLEIA PROVINCIAL DE CABO DELGADO	3.988,82	26.400,25	8.738,62	--	7,02	--	--	138,70	39.273,40	39.274,20	100,00 %
05C000241	DELEGAÇÃO PROVINCIAL DO SECRETARIADO GERAL DA ASSEMBLEIA DA REPUBLICA DE CABO DELGADO	3.717,35	417,55	1.122,92	--	10,00	--	--	--	5.267,82	5.267,82	100,00 %
05D000141	ASSEMBLEIA PROVINCIAL DE NAMPULA	4.740,39	42.029,99	4.672,17	--	18,96	--	0,00	--	51.461,51	51.495,58	99,93 %
05D000241	DELEGAÇÃO PROVINCIAL DO SECRETARIADO GERAL DA ASSEMBLEIA DA REPUBLICA DE	4.743,00	672,73	451,18	--	0,00	--	--	--	5.866,91	5.866,91	100,00 %



**Execução do Orçamento do Estado 2020**

Resumo da Despesa de Funcionamento, Segundo a Classificação Orgânica e Económica, em Comparação com a Dotação Orçamental  
Âmbito: Central, Provincial, Distrital e Autáquico

Posição: 31-12-2020

Classificação Orgânica		Salários e Remunerações	Outras Despesas com Pessoal	Bens e Serviços	Transf. Adm Públicas e Privadas	Transf. a Famílias	Transf. ao Exterior	Outras Despesas Correntes e Diversos	Despesas de Capital	Total Realização	Total Dotação	Taxa %
Código	Descrição											
NAMPULA												
05E000141	ASSEMBLEIA PROVINCIAL DA ZAMBEZIA	5.967,57	45.465,73	6.059,24	--	0,00	--	--	--	57.492,54	57.492,54	100,00 %
05E000241	DELEGAÇÃO PROVINCIAL DO SECRETARIADO GERAL DA ASSEMBLEIA DA REPUBLICA DA ZAMBEZIA	4.003,55	305,14	1.444,51	--	125,58	--	--	--	5.878,79	5.878,79	100,00 %
05F000141	ASSEMBLEIA PROVINCIAL DE TETE	4.608,22	20.769,51	7.080,94	--	1.886,51	--	--	--	34.345,19	34.345,19	100,00 %
05F000241	DELEGAÇÃO PROVINCIAL DO SECRETARIADO GERAL DA ASSEMBLEIA DA REPUBLICA	3.222,92	378,89	1.494,99	--	40,00	--	--	--	5.136,80	5.136,80	100,00 %
05G000141	ASSEMBLEIA PROVINCIAL DE MANICA	4.705,98	31.479,00	6.277,50	--	47,17	--	--	--	42.509,65	42.540,93	99,93 %
05G000241	DELEGAÇÃO PROVINCIAL DO SECRETARIADO GERAL DA ASSEMBLEIA DA REPUBLICA DE MANICA	6.205,92	576,50	934,98	--	0,00	--	--	--	7.717,40	7.780,33	99,19 %
05H000141	ASSEMBLEIA PROVINCIAL DE SOFALA	6.869,59	33.031,99	5.394,14	--	20,00	--	--	--	45.315,72	45.315,72	100,00 %
05H000241	DELEGAÇÃO PROVINCIAL DO SECRETARIADO GERAL DA ASSEMBLEIA DA REPUBLICA DE SOFALA	4.613,80	114,23	1.913,45	--	0,00	--	--	--	6.641,48	6.641,48	100,00 %

**Mapa IV-4**  
**Unidades 10 ^ 3 MT**

**Execução do Orçamento do Estado 2020**

Resumo da Despesa de Funcionamento, Segundo a Classificação Orgânica e Económica, em Comparação com a Dotação Orçamental  
Âmbito: Central, Provincial, Distrital e Autáquico

Posição: 31-12-2020

Classificação Orgânica		Salários e Remunerações	Outras Despesas com Pessoal	Bens e Serviços	Transf. Adm Públicas e Privadas	Transf. a Famílias	Transf. ao Exterior	Outras Despesas Correntes e Diversos	Despesas de Capital	Total Realização	Total Dotação	Taxa %
Código	Descrição											
05I000141	ASSEMBLEIA PROVINCIAL DE INHAMBANE	4.736,72	32.786,26	7.299,98	0,00	0,00	--	--	--	44.822,97	44.822,97	100,00 %
05I000241	DELEGAÇÃO PROVINCIAL DO SECRETARIADO GERAL DA ASSEMBLEIA DA REPUBLICA DE INHAMBANE	5.853,33	648,39	1.491,22	--	77,33	--	--	--	8.070,27	8.070,27	100,00 %
05J000141	ASSEMBLEIA PROVINCIAL DE GAZA	8.172,38	28.433,05	10.918,01	--	10,00	--	--	--	47.533,44	47.533,44	100,00 %
05J000241	DELEGAÇÃO PROVINCIAL DO SECRETARIADO GERAL DA ASSEMBLEIA DA REPUBLICA DE GAZA	3.803,52	213,00	1.850,51	--	10,00	--	--	--	5.877,03	5.877,03	100,00 %
05K000141	ASSEMBLEIA PROVINCIAL DE MAPUTO	3.582,33	25.065,97	5.103,89	--	0,00	--	--	--	33.752,20	33.752,20	100,00 %
05K000241	DELEGACAO PROVINCIAL DO SECRETARIADO GERAL DA ASSEMBLEIA DA REPUBLICA DE MAPUTO	5.877,28	393,60	1.216,46	--	10,00	--	--	--	7.497,33	7.497,33	100,00 %
06A000141	CONSELHO CONSTITUCIONA	47.868,94	8.898,56	45.154,22	1.201,75	10,00	266,25	0,00	--	103.399,71	104.587,97	98,86 %
07A000141	TRIBUNAL SUPREMO	133.927,67	26.566,94	100.987,95	--	23.328,17	3.670,23	5.579,79	140.382,59	434.443,34	436.996,53	99,42 %
07B000141	TRIBUNAL PROVINCIAL DE NIASA	99.672,79	6.422,25	15.117,55	--	140,00	--	--	--	121.352,59	121.352,59	100,00 %
07C000141	TRIBUNAL PROVINCIAL DE CABO DELGADO	85.278,27	4.436,34	13.723,92	--	386,84	--	--	--	103.825,37	103.825,37	100,00 %
07D000141	TRIBUNAL PROVINCIAL DE	132.512,38	11.555,29	29.053,10	--	1.296,62	--	--	--	174.417,39	174.417,39	100,00 %

Mapa IV-4  
Unidades 10 ^ 3 MT

Execução do Orçamento do Estado 2020

Resumo da Despesa de Funcionamento, Segundo a Classificação Orgânica e Económica, em Comparação com a Dotação Orçamental  
Âmbito: Central, Provincial, Distrital e Autáquico

Posição: 31-12-2020

Classificação Orgânica		Salários e Remunerações	Outras Despesas com Pessoal	Bens e Serviços	Transf. Adm Públicas e Privadas	Transf. a Famílias	Transf. ao Exterior	Outras Despesas Correntes e Diversos	Despesas de Capital	Total Realização	Total Dotação	Taxa %
Código	Descrição											
NAMPULA												
07D000241	TRIBUNAL PROVINCIAL DO TRABALHO DE NAMPULA	4.572,16	0,00	2.912,09	--	0,00	--	--	--	7.484,25	7.484,25	100,00 %
07D000341	TRIBUNAL SUPERIOR DE RECURSO - NORTE	37.844,74	7.161,12	21.011,34	--	2.271,19	--	92,42	--	68.380,80	68.380,81	100,00 %
07E000141	TRIBUNAL PROVINCIAL DA ZAMBEZIA	83.350,04	6.369,34	13.554,60	--	357,99	--	--	--	103.631,97	103.721,10	99,91 %
07E000241	TRIBUNAL PROVINCIAL DO TRABALHO DA ZAMBEZIA	9.428,44	1.707,60	2.950,27	--	0,00	--	--	--	14.086,30	14.086,30	100,00 %
07F000141	TRIBUNAL PROVINCIAL DE TETE	102.933,95	5.746,54	24.623,00	--	1.332,43	--	93,83	--	134.729,75	134.741,84	99,99 %
07G000141	TRIBUNAL PROVINCIAL DE MANICA	88.460,40	3.937,56	14.405,32	--	255,60	--	--	--	107.058,88	107.671,41	99,43 %
07H000141	TRIBUNAL PROVINCIAL DE SOFALA	103.206,92	4.636,12	20.473,21	--	40,00	--	--	--	128.356,26	128.356,26	100,00 %
07H000241	TRIBUNAL PROVINCIAL DO TRABALHO DE SOFALA	2.937,39	19,80	1.441,96	--	0,00	--	--	--	4.399,14	4.399,14	100,00 %
07H000441	TRIBUNAL SUPERIOR DE RECURSO - CENTRO	37.400,71	7.338,25	12.183,43	--	0,00	--	0,00	--	56.922,40	57.099,48	99,69 %
07I000141	TRIBUNAL PROVINCIAL DE INHAMBANE	95.319,53	5.291,16	19.605,48	--	1.406,06	--	--	--	121.622,23	121.622,23	100,00 %
07J000141	TRIBUNAL PROVINCIAL DE GAZA	76.739,70	3.815,74	17.696,98	789,27	70,00	--	0,00	0,00	99.111,68	100.128,34	98,98 %
07K000141	TRIBUNAL PROVINCIAL DE	152.789,13	13.757,54	30.496,58	--	1.852,58	--	--	2.700,00	201.595,83	201.895,83	99,85 %

Mapa IV-4  
Unidades 10 ^ 3 MT

Execução do Orçamento do Estado 2020

Resumo da Despesa de Funcionamento, Segundo a Classificação Orgânica e Económica, em Comparação com a Dotação Orçamental  
Âmbito: Central, Provincial, Distrital e Autáquico

Posição: 31-12-2020

Classificação Orgânica		Salários e Remunerações	Outras Despesas com Pessoal	Bens e Serviços	Transf. Adm Públicas e Privadas	Transf. a Famílias	Transf. ao Exterior	Outras Despesas Correntes e Diversos	Despesas de Capital	Total Realização	Total Dotação	Taxa %
Código	Descrição											
07K000341	MAPUTO PROVINCIA TRIBUNAL DO TRABALHO DA PROVINCIA DE MAPUTO	14.239,53	1.210,60	7.489,90	--	10,00	--	--	18,86	22.968,89	23.129,09	99,31 %
07L000141	TRIBUNAL PROVINCIAL DE MAPUTO CIDADE	167.488,37	12.369,53	32.609,63	--	2.367,93	--	--	--	214.835,47	214.835,47	100,00 %
07L000241	TRIBUNAL PROVINCIAL DO TRABALHO DE MAPUTO CIDADE	31.717,97	1.598,30	8.413,63	--	10,00	--	--	--	41.739,89	41.739,89	100,00 %
07L000341	TRIBUNAL JUDICIAL DE MENORES DE MAPUTO CIDADE	31.578,23	1.285,00	10.028,89	--	922,71	--	638,17	--	44.453,00	44.453,00	100,00 %
07L000441	TRIBUNAL SUPERIOR DE RECURSO - SUL	75.187,89	9.669,94	10.067,76	--	1.198,89	--	--	--	96.124,48	96.124,48	100,00 %
07L000541	TRIBUNAL DA POLICIA DE MAPUTO CIDADE	27.019,66	1.147,71	8.052,75	--	706,91	--	--	--	36.927,03	36.927,03	100,00 %
09A000141	CONSELHO SUPERIOR DA MAGISTRATURA JUDICIAL	31.043,64	10.722,71	31.494,96	--	5.906,59	--	--	--	79.167,91	92.349,69	85,73 %
09A000241	INSPECÇÃO JUDICIAL DO CONSELHO SUPERIOR DA MAGISTRATURA JUDICIAL	18.631,80	3.648,60	7.360,10	--	285,41	--	--	--	29.925,91	29.925,91	100,00 %
10A000141	GABINETE DO PROVEDOR DE JUSTIÇA	19.106,08	1.617,94	11.487,51	--	302,70	0,00	214,36	--	32.728,58	33.297,37	98,29 %
11A000141	TRIBUNAL ADMINISTRATIVO	430.869,13	18.744,33	195.989,86	--	65.879,17	590,56	306,51	--	712.379,56	723.916,18	98,41 %
11A000341	CONSELHO SUPERIOR DE MAGISTRATURA JUDICIAL	25.857,37	1.593,65	11.461,29	--	65,37	--	34,14	--	39.011,82	40.060,35	97,38 %

Mapa IV-4  
Unidades 10 ^ 3 MT

Execução do Orçamento do Estado 2020

Resumo da Despesa de Funcionamento, Segundo a Classificação Orgânica e Económica, em Comparação com a Dotação Orçamental  
Âmbito: Central, Provincial, Distrital e Autáquico

Posição: 31-12-2020

Classificação Orgânica		Salários e Remunerações	Outras Despesas com Pessoal	Bens e Serviços	Transf. Adm Públicas e Privadas	Transf. a Famílias	Transf. ao Exterior	Outras Despesas Correntes e Diversos	Despesas de Capital	Total Realização	Total Dotação	Taxa %
Código	Descrição											
	ADMINISTRATIVA											
11B000141	TRIBUNAL ADMINISTRATIVO PROVINCIAL DE NIASSA - UGB	40.728,09	2.183,40	8.943,97	--	140,19	--	--	--	51.995,65	51.995,65	100,00 %
11C000041	TRIBUNAL ADMINISTRATIVO PROVINCIAL DE CABO DELGADO	32.593,31	1.553,30	12.291,49	--	71,22	--	--	--	46.509,33	46.509,33	100,00 %
11D000141	TRIBUNAL ADMINISTRATIVO PROVINCIAL DE NAMPULA	50.900,12	953,69	17.205,52	0,00	654,84	--	--	--	69.714,17	69.714,17	100,00 %
11D000241	TRIBUNAL ADUANEIRO DE NAMPULA	13.951,17	1.468,27	7.985,75	--	276,08	--	--	--	23.681,28	23.681,28	100,00 %
11D000341	TRIBUNAL FISCAL DA PROVINCIA DE	19.661,69	2.764,43	8.258,57	--	313,20	--	--	--	30.997,88	30.997,88	100,00 %
11E000141	TRIBUNAL ADMINISTRATIVO PROVINCIAL DA ZAMBEZIA	41.452,06	1.210,06	15.322,35	--	234,48	--	--	--	58.218,95	58.218,95	100,00 %
11E000341	TRIBUNAL FISCAL PROVINCIALDA	17.278,36	2.812,87	6.831,69	--	105,00	--	--	--	27.027,91	27.027,91	100,00 %
11F000341	TRIBUNAL FISCAL DA PROVINCIA DE	15.548,75	2.298,00	12.290,78	--	145,54	--	--	--	30.283,07	30.283,07	100,00 %
11F000441	TRIBUNAL ADMINISTRATIVO PROVINCIAL DE TETE	34.012,73	5.070,85	15.734,61	--	275,11	--	209,58	--	55.302,88	55.318,10	99,97 %
11G000041	TRIBUNAL ADMINISTRATIVO PROVINCIAL DE MANICA	30.363,83	3.548,84	12.939,75	--	10,00	--	--	--	46.862,42	47.975,96	97,68 %
11H000141	TRIBUNAL ADMINISTRATIVO PROVINCIAL DE SOFALA	46.501,02	1.161,72	7.084,85	--	476,47	--	--	--	55.224,05	55.224,05	100,00 %

Mapa IV-4  
Unidades 10 ^ 3 MT

Execução do Orçamento do Estado 2020

Resumo da Despesa de Funcionamento, Segundo a Classificação Orgânica e Económica, em Comparação com a Dotação Orçamental  
Âmbito: Central, Provincial, Distrital e Autáquico

Posição: 31-12-2020

Classificação Orgânica		Salários e Remunerações	Outras Despesas com Pessoal	Bens e Serviços	Transf. Adm Públicas e Privadas	Transf. a Famílias	Transf. ao Exterior	Outras Despesas Correntes e Diversos	Despesas de Capital	Total Realização	Total Dotação	Taxa %
Código	Descrição											
11H000241	TRIBUNAL ADUANEIRO DE SOFALA	13.300,07	3.450,62	11.038,53	--	0,00	--	1.765,41	--	29.554,62	31.320,03	94,36 %
11H000341	TRIBUNAL FISCAL DA PROVINCIA DE	19.583,09	1.030,56	9.304,42	--	123,57	--	--	--	30.041,64	30.041,64	100,00 %
11I000141	TRIBUNAL ADMINISTRATIVO PROVINCIAL DE INHAMBANE	37.028,33	6.707,32	13.532,32	--	73,15	--	65,82	--	57.406,95	57.406,95	100,00 %
11I000241	TRIBUNAL ADUANEIRO DE INHAMBANE	2.728,79	48,20	1.493,70	--	10,00	--	--	--	4.280,69	4.280,69	100,00 %
11J000041	TRIBUNAL ADMINISTRATIVO PROVINCIAL DE GAZA	31.766,05	4.907,38	14.659,14	--	390,10	--	--	--	51.722,68	52.277,52	98,94 %
11K000141	TRIBUNAL ADMINISTRATIVO PROVINCIAL DE MAPUTO	47.059,58	2.285,24	11.547,09	--	30,00	--	--	--	60.921,92	60.921,92	100,00 %
11K000341	TRIBUNAL FISCAL DA PROVINCIA DE	28.985,13	2.436,31	9.677,83	--	282,19	--	--	--	41.381,46	41.381,46	100,00 %
11L000241	TRIBUNAL ADUANEIRO DE MAPUTO CIDADE	27.615,95	683,60	11.272,66	--	164,26	--	--	--	39.736,48	39.736,48	100,00 %
11L000341	TRIBUNAL FISCAL DA CIDADE DE	29.823,36	2.209,50	8.113,22	--	20,00	--	--	--	40.166,08	40.166,08	100,00 %
11L000441	TRIBUNAL ADMINISTRATIVO DA CIDADE DE MAPUTO	44.651,35	6.602,30	16.527,35	--	229,29	--	--	--	68.010,30	68.010,30	100,00 %
13A000141	PROCURADORIA GERAL DA PRPÚBLICA	198.062,91	36.214,98	905.592,64	12.483,95	12.694,27	100,00	380,65	--	1.165.529,39	1.177.660,61	98,97 %
13A000241	GABINETE CENTRAL DE COMBATE A CORRUPCAO	40.301,06	1.973,59	30.727,03	--	129,15	249,56	1.149,22	--	74.529,61	76.228,35	97,77 %

**Mapa IV-4**  
**Unidades 10 ^ 3 MT**

**Execução do Orçamento do Estado 2020**

Resumo da Despesa de Funcionamento, Segundo a Classificação Orgânica e Económica, em Comparação com a Dotação Orçamental  
Âmbito: Central, Provincial, Distrital e Autáquico

Posição: 31-12-2020

Classificação Orgânica		Salários e Remunerações	Outras Despesas com Pessoal	Bens e Serviços	Transf. Adm Públicas e Privadas	Transf. a Famílias	Transf. ao Exterior	Outras Despesas Correntes e Diversos	Despesas de Capital	Total Realização	Total Dotação	Taxa %
Código	Descrição											
13B000141	PROCURADORIA PROVINCIAL DE NIASSA	87.681,71	2.153,50	8.752,78	--	1.217,84	--	--	--	99.805,83	99.805,83	100,00 %
13C000141	PROCURADORIA PROVINCIAL DE CABO DELGADO	96.769,81	4.396,50	19.300,00	--	440,11	--	--	--	120.906,41	120.906,41	100,00 %
13D000141	PROCURADORIA PROVINCIAL DE NAMPULA	113.370,68	8.956,60	20.229,90	7.558,89	761,11	0,00	--	--	150.877,18	150.877,18	100,00 %
13D000241	GABINETE PROVINCIAL DE COMBATE A CORRUPCAO DE NAMPULA	17.796,18	1.985,28	9.366,45	--	0,00	--	0,00	--	29.147,91	29.147,91	100,00 %
13D000841	SUB PROCURADORIA GERAL DE NAMPULA	30.573,99	6.779,69	8.718,46	--	412,41	--	--	--	46.484,55	46.484,55	100,00 %
13E000141	PROCURADORIA PROVINCIAL DA ZAMBEZIA	96.562,93	3.748,93	20.301,36	--	198,88	--	491,67	--	121.303,78	121.353,76	99,96 %
13F000141	PROCURADORIA PROVINCIAL DE TETE	89.766,10	4.149,50	16.329,38	--	202,09	--	--	1.999,72	112.446,80	112.447,07	100,00 %
13G000141	PROCURADORIA PROVINCIAL DE MANICA	71.966,10	1.955,10	9.112,51	--	441,62	--	--	--	83.475,32	83.884,88	99,51 %
13H000141	PROCURADORIA PROVINCIAL DE SOFALA	105.293,46	3.599,20	10.177,06	--	67,41	--	--	--	119.137,13	119.137,13	100,00 %
13H000241	GABINETE PROVINCIAL DE COMBATE A CORRUPCAO DE SOFALA	18.202,90	2.019,72	8.256,93	--	10,00	--	0,00	--	28.489,55	28.489,55	100,00 %
13H000841	SUB- PROCURADORIA GERAL DA REPUBLICA DE SOFALA	33.578,87	7.837,60	24.354,92	--	0,00	--	--	61,00	65.832,39	65.839,17	99,99 %
13I000141	PROCURADORIA PROVINCIAL DE	79.939,55	3.031,10	13.921,25	--	136,38	--	--	--	97.028,28	97.035,03	99,99 %

**Mapa IV-4**  
**Unidades 10 ^ 3 MT**

**Execução do Orçamento do Estado 2020**

Resumo da Despesa de Funcionamento, Segundo a Classificação Orgânica e Económica, em Comparação com a Dotação Orçamental  
Âmbito: Central, Provincial, Distrital e Autáquico

Posição: 31-12-2020

Classificação Orgânica		Salários e Remunerações	Outras Despesas com Pessoal	Bens e Serviços	Transf. Adm Públicas e Privadas	Transf. a Famílias	Transf. ao Exterior	Outras Despesas Correntes e Diversos	Despesas de Capital	Total Realização	Total Dotação	Taxa %
Código	Descrição											
INHAMBANE												
13I000241	GABINETE PROVINCIAL DE COMBATE A CORRUPCAO DE INHAMBANE	14.147,52	1.370,00	5.873,52	--	73,60	--	184,26	--	21.648,90	21.711,90	99,71 %
13J000141	PROCURADORIA PROVINCIAL DE GAZA	71.246,13	3.298,08	16.101,97	--	224,98	--	--	--	90.871,16	90.871,16	100,00 %
13K000141	PROCURADORIA PROVINCIAL DE MAPUTO PROVINCIA	101.628,19	4.446,43	8.802,21	--	547,50	--	--	--	115.424,33	115.424,33	100,00 %
13L000141	PROCURADORIA PROVINCIAL DE MAPUTO CIDADE	143.022,06	6.944,26	14.674,94	--	329,26	--	--	--	164.970,52	164.970,52	100,00 %
13L000841	SUB-PROCURADORIA GERAL DA REPUBLICA DE CIDADE DE MAPUTO	51.866,58	7.384,67	5.919,54	--	392,50	--	--	--	65.563,29	65.563,29	100,00 %
14A000141	CONSELHO SUPERIOR DA MAGISTRATURA DO MINISTERIO PUBLICO	47.042,59	7.971,73	27.625,32	--	16.943,23	--	12.714,40	--	112.297,27	112.575,15	99,75 %
15A000141	MINISTÉRIO DA DEFESA NACIONAL	214.847,56	46.868,39	311.382,76	93.808,16	52.074,78	0,00	--	--	718.981,65	718.983,65	100,00 %
15A000341	FORCAS ARMADAS DE DEFESA DE MOCAMBIQUE	8.206.207,98	24.053,64	2.921.829,08	0,00	35.351,63	--	865.524,59	--	12.052.966,93	12.053.271,49	100,00 %
15A000441	INSTITUTO SUPERIOR DE ESTUDOS DE DEFESA	180.105,89	5.797,25	92.327,69	--	9.891,80	--	137,76	--	288.260,38	288.344,56	99,97 %
15A000541	HOSPITAL MILITAR DE MAPUTO	34.254,78	779,40	23.874,38	--	312,79	--	--	--	59.221,36	61.198,39	96,77 %



Mapa IV-4  
Unidades 10 ^ 3 MT

Execução do Orçamento do Estado 2020

Resumo da Despesa de Funcionamento, Segundo a Classificação Orgânica e Económica, em Comparação com a Dotação Orçamental  
Âmbito: Central, Provincial, Distrital e Autáquico

Posição: 31-12-2020

Classificação Orgânica		Salários e Remunerações	Outras Despesas com Pessoal	Bens e Serviços	Transf. Adm Públicas e Privadas	Transf. a Famílias	Transf. ao Exterior	Outras Despesas Correntes e Diversos	Despesas de Capital	Total Realização	Total Dotação	Taxa %
Código	Descrição											
15A000641	SERVICO CIVICO DE MOCAMBIQUE	92.527,44	1.840,15	182.481,32	--	90,00	--	0,00	--	276.938,91	276.960,75	99,99 %
15A001241	CADEIA MILITAR MARECHAL SAMORA	396.804,83	8.864,83	123.509,12	0,00	47.578,80	--	--	--	576.757,58	576.757,61	100,00 %
15B000141	CENTRO PROVINCIAL DE RECRUTAMENTO E MOBILIZAÇÃO - NIASSA	0,00	227,02	3.048,72	--	70,00	--	--	--	3.345,74	3.345,74	100,00 %
15C000141	CENTRO PROVINCIAL DE RECRUTAMENTO E MOBILIZACAO DE CABO DELGADO	1.265,62	652,99	4.113,09	--	99,22	--	--	--	6.130,92	6.130,92	100,00 %
15D000141	CENTRO PROVINCIAL DE RECRUTAMENTO E MOBILIZACAO DE NAMPULA	1.411,79	1.778,67	6.617,51	--	385,63	--	--	--	10.193,61	10.193,61	100,00 %
15D000341	HOSPITAL MILITAR DE NAMPULA	--	230,10	4.486,20	--	50,00	--	--	--	4.766,30	4.766,30	100,00 %
15E000141	CENTRO PROVINCIAL DE RECRUTAMENTO E MOBILIZACAO DA ZAMBEZIA	--	1.684,78	6.276,15	--	480,61	--	--	--	8.441,54	8.441,54	100,00 %
15F000141	CENTRO PROVINCIAL DE RECRUTAMENTO E MOBILIZACAO DE TETE	2.596,38	1.917,55	4.420,22	--	30,00	--	--	--	8.964,15	8.964,15	100,00 %
15G000141	CENTRO PROVINCIAL DE RECRUTAMENTO E MOBILIZACAO DE MANICA	--	763,20	4.736,10	--	481,33	--	--	299,94	6.280,56	6.419,89	97,83 %
15H000141	CENTRO PROVINCIAL DE RECRUTAMENTO	--	2.153,03	3.870,59	--	10,00	--	--	--	6.033,62	6.033,62	100,00 %

**Execução do Orçamento do Estado 2020**

Resumo da Despesa de Funcionamento, Segundo a Classificação Orgânica e Económica, em Comparação com a Dotação Orçamental  
Âmbito: Central, Provincial, Distrital e Autáquico

Posição: 31-12-2020

Classificação Orgânica		Salários e Remunerações	Outras Despesas com Pessoal	Bens e Serviços	Transf. Adm Públicas e Privadas	Transf. a Famílias	Transf. ao Exterior	Outras Despesas Correntes e Diversos	Despesas de Capital	Total Realização	Total Dotação	Taxa %
Código	Descrição											
15I000141	E MOBILIZACAO DE SOFALA CENTRO PROVINCIAL DE RECRUTAMENTO E MOBILIZACAO DE INHAMBANE	--	1.122,50	4.958,29	--	9.206,30	--	--	--	15.287,09	15.287,09	100,00 %
15J000141	CENTRO PROVINCIAL DE RECRUTAMENTO E MOBILIZACAO DE GAZA	1.034,70	1.002,50	2.394,54	--	2.725,16	--	--	--	7.156,90	7.156,90	100,00 %
15K000141	CENTRO PROVINCIAL DE RECRUTAMENTO E MOBILIZACAO DE MAPUTO PROVINCIA	3.351,76	487,73	4.653,48	--	5.537,81	--	--	--	14.030,77	14.030,77	100,00 %
15K000441	ESCOLA DE SARGENTOS DAS FORÇAS ARMADAS "GENERAL DO EXERCITO ALBERTO JOAQUIM CHIPANDE"	--	808,05	6.432,72	--	370,00	--	0,00	--	7.610,77	7.610,77	100,00 %
15L000141	CENTRO PROVINCIAL DE RECRUTAMENTO E MOBILIZACAO DE MAPUTO CIDADE	--	280,97	4.269,21	--	7.800,14	--	--	--	12.350,32	12.350,32	100,00 %
17A000141	MINISTÉRIO DO INTERIOR	13.014.921,17	65.610,76	4.356.704,44	0,00	69.672,98	875,12	4.452,46	--	17.512.236,93	17.535.477,00	99,87 %
17A000741	DIRECÇÃO NACIONAL DE MIGRAÇÃO	--	20.737,07	117.479,91	--	645,00	--	--	--	138.861,99	143.915,58	96,49 %
17A000841	COMANDO GERAL DA PRM	0,00	110.519,76	2.567.023,80	--	10.620,69	--	0,00	--	2.688.164,25	2.703.257,51	99,44 %
17A000941	SERVICO NACIONAL DE	--	581,30	15.302,28	--	80,00	--	0,00	--	15.963,58	17.207,37	92,77 %

Mapa IV-4  
Unidades 10 ^ 3 MT

Execução do Orçamento do Estado 2020

Resumo da Despesa de Funcionamento, Segundo a Classificação Orgânica e Económica, em Comparação com a Dotação Orçamental  
Âmbito: Central, Provincial, Distrital e Autáquico

Posição: 31-12-2020

Classificação Orgânica		Salários e Remunerações	Outras Despesas com Pessoal	Bens e Serviços	Transf. Adm Públicas e Privadas	Transf. a Famílias	Transf. ao Exterior	Outras Despesas Correntes e Diversos	Despesas de Capital	Total Realização	Total Dotação	Taxa %
Código	Descrição											
17A001041	SALVACAO PUBLICA FORCA DE INTERVENCAO RAPIDA	--	3.344,75	32.963,06	--	3.971,03	--	--	--	40.278,85	40.301,66	99,94 %
17A001141	ACADEMIA DE CIENCIAS POLICIAIS-ACIPOL	160.963,22	3.737,46	91.796,12	--	250,00	--	--	--	256.746,80	256.969,70	99,91 %
17A002641	SERVIÇOS SOCIAIS DA PRM	0,00	1.721,07	11.286,36	--	23.435,05	--	--	0,00	36.442,48	39.317,48	92,69 %
17A002741	DIRECCAO NACIONAL DE IDENTIFICACAO CIVIL	--	1.610,30	14.628,40	--	50,00	--	--	--	16.288,70	18.095,58	90,01 %
17A003841	SERVIÇO NACIONAL DE INVESTIGAÇÃO CRIMINAL	--	21.857,33	80.377,39	--	1.723,34	3.000,00	--	--	106.958,05	108.271,60	98,79 %
17B000141	COMANDO PROVINCIAL DA PRM DE NIASA	--	1.064,93	18.549,05	0,00	1.926,92	--	0,00	--	21.540,90	21.540,90	100,00 %
17B141341	DIRECÇÃO PROVINCIAL DE MIGRAÇÃO DE NIASA	--	--	870,20	--	--	--	--	--	870,20	870,20	100,00 %
17B141441	SERVIÇO PROVINCIAL DE IDENTIFICAÇÃO CIVIL DE NIASA	--	--	349,99	--	--	--	--	--	349,99	349,99	100,00 %
17B141541	COMANDO PROVINCIAL DE SALVAÇÃO PÚBLICA DE NIASA	--	--	299,99	--	--	--	--	--	299,99	299,99	100,00 %
17B141641	DIRECCAO PROVINCIAL DO SERNIC DO NIASA	--	--	2.903,31	--	50,00	--	--	--	2.953,31	2.953,31	100,00 %
17C000141	COMANDO PROVINCIAL DA PRM DE CABO	--	902,47	9.366,65	--	1.745,91	--	--	--	12.015,03	12.015,03	100,00 %

**Execução do Orçamento do Estado 2020**

Resumo da Despesa de Funcionamento, Segundo a Classificação Orgânica e Económica, em Comparação com a Dotação Orçamental  
Âmbito: Central, Provincial, Distrital e Autáquico

Posição: 31-12-2020

Classificação Orgânica		Salários e Remunerações	Outras Despesas com Pessoal	Bens e Serviços	Transf. Adm Públicas e Privadas	Transf. a Famílias	Transf. ao Exterior	Outras Despesas Correntes e Diversos	Despesas de Capital	Total Realização	Total Dotação	Taxa %
Código	Descrição											
	DELGADO											
17C002041	DIRECÇÃO PROVINCIAL DE MIGRAÇÃO DE CABO DELGADO	--	--	1.016,93	--	--	--	--	--	1.016,93	1.016,93	100,00 %
17C002141	SERVIÇO PROVINCIAL DE IDENTIFICAÇÃO CIVIL DE CABO DELGADO	--	--	887,07	--	--	--	--	--	887,07	887,07	100,00 %
17C002241	COMANDO PROVINCIAL DE SALVAÇÃO PÚBLICA DE CABO DELGADO	--	--	873,00	--	--	--	--	--	873,00	873,00	100,00 %
17C002341	DIRECÇÃO PROVINCIAL DO SERVIC DE CABO DELGADO	--	--	2.942,42	--	--	--	--	--	2.942,42	2.942,42	100,00 %
17D000141	COMANDO PROVINCIAL DA PRM DE NAMPULA	--	3.310,34	24.356,68	0,00	2.041,80	--	0,00	--	29.708,83	29.708,83	100,00 %
17D142541	DIRECÇÃO PROVINCIAL DE MIGRAÇÃO-NAMPULA	--	--	0,00	--	--	--	--	--	0,00	0,00	--
17D142641	SERVIÇO PROVINCIAL DE IDENTIFICAÇÃO CIVIL DE NAMPULA	--	--	0,00	--	--	--	--	--	0,00	0,00	--
17D142741	COMANDO PROVINCIAL DE SALVAÇÃO PÚBLICA DE NAMPULA	--	--	1.065,81	--	--	--	--	--	1.065,81	1.065,81	100,00 %
17D142841	DIRECÇÃO PROVINCIAL DO SERVIC-NAMPULA	--	796,00	7.612,48	--	120,00	--	--	--	8.528,48	8.528,48	100,00 %

Mapa IV-4  
Unidades 10 ^ 3 MT

Execução do Orçamento do Estado 2020

Resumo da Despesa de Funcionamento, Segundo a Classificação Orgânica e Económica, em Comparação com a Dotação Orçamental  
Âmbito: Central, Provincial, Distrital e Autáquico

Posição: 31-12-2020

Classificação Orgânica		Salários e Remunerações	Outras Despesas com Pessoal	Bens e Serviços	Transf. Adm Públicas e Privadas	Transf. a Famílias	Transf. ao Exterior	Outras Despesas Correntes e Diversos	Despesas de Capital	Total Realização	Total Dotação	Taxa %
Código	Descrição											
17E000141	COMANDO PROVINCIAL DA PRM DA ZAMBEZIA	--	2.066,90	35.768,97	--	1.700,00	--	--	--	39.535,87	39.535,87	100,00 %
17E003041	DIRECÇÃO PROVINCIAL DE MIGRAÇÃO DA ZAMBÉZIA	--	--	752,80	--	--	--	--	--	752,80	752,80	100,00 %
17E003141	SERVIÇO PROVINCIAL DE IDENTIFICAÇÃO CIVIL - ZAMBÉZIA	--	--	792,41	--	--	--	--	--	792,41	792,41	100,00 %
17E003241	COMANDO PROVINCIAL DE SALVAÇÃO PÚBLICA DA ZAMBÉZIA	--	--	990,00	--	--	--	--	--	990,00	990,00	100,00 %
17E003341	DIRECÇÃO PROVINCIAL DO SERNIC DA ZAMBÉZIA	--	--	3.048,71	--	100,00	--	350,00	--	3.498,71	3.498,71	100,00 %
17F000141	COMANDO PROVINCIAL DA PRM DE TETE	--	1.157,40	15.288,33	--	3.138,65	--	--	--	19.584,38	19.584,38	100,00 %
17F121541	DIRECÇÃO PROVINCIAL DE MIGRAÇÃO DE TETE	--	--	1.038,09	--	10,00	--	--	--	1.048,09	1.048,09	100,00 %
17F121641	SERVICO PROVINCIAL DE IDENTIFICACAO CIVIL DE TETE	--	--	952,30	--	10,00	--	--	--	962,30	962,30	100,00 %
17F121741	COMANDO PROVINCIAL DE SALVAÇÃO PÚBLICA DE	--	--	1.233,20	--	0,00	--	--	--	1.233,20	1.233,20	100,00 %
17F121841	DIRECCAO PROVINCIAL DO SERNIC DE TETE	--	--	3.099,98	--	--	--	--	--	3.099,98	3.099,98	100,00 %
17G000141	COMANDO PROVINCIAL DA PRM DE MANICA	--	1.211,90	10.905,13	--	1.097,87	--	--	--	13.214,91	13.217,74	99,98 %

**Execução do Orçamento do Estado 2020**

Resumo da Despesa de Funcionamento, Segundo a Classificação Orgânica e Económica, em Comparação com a Dotação Orçamental  
Âmbito: Central, Provincial, Distrital e Autáquico

Posição: 31-12-2020

Classificação Orgânica		Salários e Remunerações	Outras Despesas com Pessoal	Bens e Serviços	Transf. Adm Públicas e Privadas	Transf. a Famílias	Transf. ao Exterior	Outras Despesas Correntes e Diversos	Despesas de Capital	Total Realização	Total Dotação	Taxa %
Código	Descrição											
17G100641	DIRECÇÃO PROVINCIAL DE MIGRAÇÃO DE MANICA	--	8,70	752,80	--	75,00	--	--	--	836,50	1.064,75	78,56 %
17G100741	SERVIÇO PROVINCIAL DE IDENTIFICAÇÃO CIVIL DE MANICA	--	189,00	895,81	--	15,00	--	--	--	1.099,81	1.203,61	91,38 %
17G100841	COMANDO PROVINCIAL DE SALVAÇÃO PÚBLICA MANICA	--	225,00	882,00	--	25,00	--	--	--	1.132,00	1.142,00	99,12 %
17G100941	DIRECÇÃO PROVINCIAL DO SERNIC DE MANICA	--	--	2.950,00	--	0,00	--	--	--	2.950,00	2.950,00	100,00 %
17H000141	COMANDO PROVINCIAL DA PRM DE SOFALA	--	2.066,75	17.181,52	--	1.480,00	--	--	--	20.728,27	20.728,27	100,00 %
17H071441	DIRECÇÃO PROVINCIAL DE MIGRAÇÃO - SOFALA	--	--	956,93	--	--	--	--	--	956,93	956,93	100,00 %
17H071541	SERVIÇOS PROVINCIAIS DE IDENTIFICAÇÃO CIVIL DE SOFALA	--	--	1.047,71	--	--	--	--	--	1.047,71	1.047,71	100,00 %
17H071741	ESCOLA DE SARGENTOS DA POLICIA-TENENTE GENERAL OSWALDO ASSAHEL TAZAMA	--	1.354,49	79.926,13	--	170,00	--	--	--	81.450,62	81.450,62	100,00 %
17H071841	DIRECÇÃO PROVINCIAL DO SERVIÇO NACIONAL DE INVESTIGAÇÃO CRIMINAL DE SOFALA	--	--	5.449,99	--	--	--	--	--	5.449,99	5.449,99	100,00 %

**Execução do Orçamento do Estado 2020**

Resumo da Despesa de Funcionamento, Segundo a Classificação Orgânica e Económica, em Comparação com a Dotação Orçamental  
Âmbito: Central, Provincial, Distrital e Autáquico

Posição: 31-12-2020

Classificação Orgânica		Salários e Remunerações	Outras Despesas com Pessoal	Bens e Serviços	Transf. Adm Públicas e Privadas	Transf. a Famílias	Transf. ao Exterior	Outras Despesas Correntes e Diversos	Despesas de Capital	Total Realização	Total Dotação	Taxa %
Código	Descrição											
17I000141	COMANDO PROVINCIAL DA PRM INHAMBANE	--	3.109,81	18.819,42	--	2.586,63	--	--	--	24.515,86	24.515,86	100,00 %
17I140941	DIRECÇÃO PROVINCIAL DE MIGRAÇÃO - INHAMBANE	--	--	1.001,65	--	--	--	--	--	1.001,65	1.001,65	100,00 %
17I141041	SERVIÇO PROVINCIAL DE IDENTIFICAÇÃO CIVIL DE INHAMBANE	--	--	956,17	--	--	--	--	--	956,17	956,17	100,00 %
17I141141	COMANDO PROVINCIAL DE SALVAÇÃO PÚBLICA DE INHAMBANE	--	--	746,93	--	--	--	--	--	746,93	746,93	100,00 %
17I141241	DIRECÇÃO PROVINCIAL DE SERNIC DE INHAMBANE	--	--	2.254,68	--	--	--	--	--	2.254,68	2.254,68	100,00 %
17J000141	COMANDO PROVINCIAL DA PRM DE GAZA	--	839,47	24.073,24	--	2.453,52	--	0,00	0,00	27.366,23	28.119,76	97,32 %
17J121141	DIRECÇÃO PROVINCIAL DE MIGRACAO DE GAZA	--	--	770,61	--	--	--	--	--	770,61	770,61	100,00 %
17J121241	COMANDO PROVINCIAL DE SALVACAO PUBLICA DE	--	--	725,94	--	--	--	--	--	725,94	725,94	100,00 %
17J121341	DIRECAO PROVINCIAL DO SERNIC DE GAZA	--	--	2.449,75	--	--	--	--	--	2.449,75	2.449,75	100,00 %
17K000141	COMANDO PROVINCIAL DA PRM DE MAPUTO	--	4.627,63	26.398,07	0,00	3.576,29	--	0,00	--	34.601,99	34.601,99	100,00 %
17K001041	ESCOLA PRATICA DA PRM - MATALANE	--	246,00	7.368,64	--	120,00	--	--	--	7.734,64	7.734,64	100,00 %

**Mapa IV-4**  
**Unidades 10 ^ 3 MT**

**Execução do Orçamento do Estado 2020**

Resumo da Despesa de Funcionamento, Segundo a Classificação Orgânica e Económica, em Comparação com a Dotação Orçamental  
Âmbito: Central, Provincial, Distrital e Autáquico

Posição: 31-12-2020

Classificação Orgânica		Salários e Remunerações	Outras Despesas com Pessoal	Bens e Serviços	Transf. Adm Públicas e Privadas	Transf. a Famílias	Transf. ao Exterior	Outras Despesas Correntes e Diversos	Despesas de Capital	Total Realização	Total Dotação	Taxa %
Código	Descrição											
17K080341	SERVIÇOS PROVINCIAIS DE MIGRAÇÃO	--	--	0,00	--	--	--	--	--	0,00	0,00	--
17K080441	SERVICO PROVINCIAL DE IDENTIFICACAO CIVIL - MAPUTO	--	--	0,00	--	--	--	--	--	0,00	0,00	--
17K080541	COMANDO PROVINCIAL DE SALVAÇÃO PÚBLICA DE MAPUTO	--	--	824,74	--	--	--	--	--	824,74	824,74	100,00 %
17K080641	DIRECCAO PROVINCIAL DO SERNIC DE MAPUTO	--	--	5.700,00	--	--	--	--	--	5.700,00	5.700,00	100,00 %
17L000141	COMANDO PROVINCIAL DA PRM DA CIDADE DE MAPUTO	--	3.202,38	47.143,39	0,00	3.260,14	--	0,00	--	53.605,91	53.605,91	100,00 %
17L000941	COMANDO DO SERVIÇO DE SALVAÇÃO PÚBLICA DA CIDADE DE MAPUTO	--	--	2.874,25	--	--	--	--	--	2.874,25	2.874,25	100,00 %
17L001141	DIRECCAO PROVINCIAL DO SERNIC CIDADE DE MAPUTO	--	--	7.250,00	--	--	--	--	--	7.250,00	7.250,00	100,00 %
17L001241	SERVICO DE IDENTIFICACAO CIVIL DA CIDADE DE MAPUTO	--	--	2.145,64	--	--	--	--	--	2.145,64	2.145,64	100,00 %
19A000141	SERVIÇO DE INFORMAÇÕES E S. DO ESTADO " SISE"	2.511.969,18	23.781,74	898.031,27	0,00	10.099,43	4.476,78	0,00	--	3.448.358,39	3.449.650,78	99,96 %
19A000241	ACADEMIA DE ALTOS ESTUDOS ESTRATEGICOS	119.931,00	2.290,54	96.300,59	--	101,94	--	0,00	--	218.624,07	218.624,07	100,00 %



**Execução do Orçamento do Estado 2020**

Resumo da Despesa de Funcionamento, Segundo a Classificação Orgânica e Económica, em Comparação com a Dotação Orçamental  
Âmbito: Central, Provincial, Distrital e Autáquico

Posição: 31-12-2020

Classificação Orgânica		Salários e Remunerações	Outras Despesas com Pessoal	Bens e Serviços	Transf. Adm Públicas e Privadas	Transf. a Famílias	Transf. ao Exterior	Outras Despesas Correntes e Diversos	Despesas de Capital	Total Realização	Total Dotação	Taxa %
Código	Descrição											
21A000141	MINISTERIO DOS NEGOCIOS ESTRANGEIROS E COOPERACAO	228.505,47	15.356,33	59.614,69	0,00	1.600,79	893.860,82	4.392,68	--	1.203.330,77	1.210.733,89	99,39 %
21A001341	EMBAIXADAS E OUTRAS REPRESENTAÇÕES	--	--	0,00	1.920.522,93	0,00	0,00	--	--	1.920.522,93	1.920.522,93	100,00 %
21A001441	INSTITUTO NACIONAL DE APOIO AOS REFUGIADOS - UGB	3.407,76	818,40	3.645,94	--	10,00	--	38,96	--	7.921,06	8.613,97	91,96 %
21A002641	INSTITUTO NACIONAL PARA AS COMUNIDADES MOCAMBICANAS NO EXTERIOR	4.519,97	1.975,62	9.089,96	0,00	73,75	--	--	--	15.659,29	16.273,34	96,23 %
21A002741	INSTITUTO NACIONAL DO MAR E FRONTEIRAS	10.869,45	481,79	7.999,09	--	80,08	--	--	--	19.430,41	19.494,82	99,67 %
21A002841	COMISSAO NACIONAL DA SADC	3.104,15	60,88	1.310,03	0,00	20,00	--	89,49	--	4.584,55	4.676,09	98,04 %
21A002941	COMISSAO INTERMINISTERIAL PARA OS GRANDES EVENTOS NACIONAIS E INTERNACIONAIS CIGENI	--	360,00	110.789,91	--	--	--	0,00	--	111.149,91	111.164,07	99,99 %
21A003041	INSTITUTO NACIONAL DE DESMINAGEM	3.626,47	496,22	2.287,40	--	84,55	--	--	--	6.494,64	6.494,64	100,00 %
21C000141	DELEGAÇÃO PROVINCIAL DO INSTITUTO DE APOIO AOS REFUGIADOS DE CABO DELGADO	2.166,53	218,00	2.045,56	--	10,00	--	--	495,77	4.935,86	4.940,49	99,91 %

Mapa IV-4  
Unidades 10 ^ 3 MT

Execução do Orçamento do Estado 2020

Resumo da Despesa de Funcionamento, Segundo a Classificação Orgânica e Económica, em Comparação com a Dotação Orçamental  
Âmbito: Central, Provincial, Distrital e Autáquico

Posição: 31-12-2020

Classificação Orgânica		Salários e Remunerações	Outras Despesas com Pessoal	Bens e Serviços	Transf. Adm Públicas e Privadas	Transf. a Famílias	Transf. ao Exterior	Outras Despesas Correntes e Diversos	Despesas de Capital	Total Realização	Total Dotação	Taxa %
Código	Descrição											
21D000141	DELEGAÇÃO PROVINCIAL DO INSTITUTO DE APOIO AOS REFUGIADOS DE NAMPULA	3.097,44	116,31	800,91	--	20,00	--	--	--	4.034,66	4.034,66	100,00 %
21F000141	DELEGACAO PROVINCIAL DO INSTITUTO DE APOIO AOS REFUGIADOS DE TETE	1.449,95	302,59	1.465,37	--	1.487,00	--	--	757,54	5.462,46	5.462,46	100,00 %
21H000241	DELEGAÇÃO DO INSTITUTO NACIONAL DE DESMINAGEM DE SOFALA	1.254,90	0,00	0,00	--	0,00	--	--	--	1.254,90	1.254,90	100,00 %
23A000141	MINISTERIO DA JUSTICA E ASSUNTOS CONSTITUCIONAIS E RELIGIOSOS	94.711,21	4.156,30	24.444,31	--	120,00	0,00	486,80	0,00	123.918,62	126.332,72	98,09 %
23A000541	ESTABELECI MENTO PENITENCIARIO PREVENTIVO DA CIDADE DE	56.799,11	272,81	37.374,52	0,00	143,35	--	1.319,71	--	95.909,49	98.466,68	97,40 %
23A000641	ESTABELECI MENTO PENITENCIARIO ESPECIAL PARA	58.409,73	630,81	21.008,40	--	150,00	--	523,29	--	80.722,23	81.183,09	99,43 %
23A000741	SERVICO NACIONAL DAS PRISOES	183.348,14	12.382,19	130.480,85	0,00	356,35	--	13.281,87	--	339.849,40	346.952,20	97,95 %
23A000841	PENITENCIARIA ESPECIAL DE MAXIMA SEGURANCA DA MACHAVA	65.448,43	328,59	29.077,27	0,00	208,49	--	486,22	--	95.549,00	95.756,81	99,78 %
23A000941	CENTRO DE FORMAÇÃO JURIDICA JUDICIÁRIA	14.844,43	1.375,02	11.559,98	--	10,00	--	28,17	--	27.817,60	29.343,26	94,80 %

**Execução do Orçamento do Estado 2020**

Resumo da Despesa de Funcionamento, Segundo a Classificação Orgânica e Económica, em Comparação com a Dotação Orçamental  
Âmbito: Central, Provincial, Distrital e Autáquico

Posição: 31-12-2020

Classificação Orgânica		Salários e Remunerações	Outras Despesas com Pessoal	Bens e Serviços	Transf. Adm Públicas e Privadas	Transf. a Famílias	Transf. ao Exterior	Outras Despesas Correntes e Diversos	Despesas de Capital	Total Realização	Total Dotação	Taxa %
Código	Descrição											
23A001041	INSTITUTO DO PATROCINIO E ASSISTENCIA JURÍDICA	22.326,02	442,90	1.928,67	--	528,31	--	72,77	--	25.298,67	25.418,85	99,53 %
23A001141	ESCOLA SECUNDARIA DO ESTABELECIMENTO PENITENCIARIO DA PROVINCIA	12.369,10	173,40	587,66	--	95,53	--	338,63	24,70	13.589,01	13.846,91	98,14 %
23A001241	CADEIA CENTRAL DE MAPUTO - UGB	98.221,97	600,40	69.683,94	--	922,93	--	4.395,04	--	173.824,28	173.952,20	99,93 %
23A001541	COMISSAO NACIONAL DOS DIREITOS HUMANOS	9.595,21	4.997,54	9.219,68	--	0,00	--	452,03	--	24.264,47	24.470,77	99,16 %
23B000141	DIRECCAO PROVINCIAL DA JUSTICA, ASSUNTOS CONSTITUCIONAIS E RELIGIOSOS DE NIASSA	21.716,66	11,00	325,01	--	20,00	--	--	--	22.072,67	22.072,67	100,00 %
23B000241	ESTABELECIMENTO PENITENCIÁRIO PROVINCIAL DE	66.915,95	641,59	27.170,32	--	416,01	--	5.225,73	--	100.369,60	104.453,67	96,09 %
23B000441	DELEGAÇÃO DO INSTITUTO DO PATROCINIO E ASSISTENCIA JURÍDICA DE NIASSA	21.759,54	354,76	1.230,00	--	106,33	--	--	--	23.450,63	23.450,63	100,00 %
23B001241	SERVIÇO PROVINCIAL DA JUSTIÇA E TRABALHO DE NIASSA	11.089,28	406,00	2.992,19	--	1.030,00	--	--	--	15.517,47	15.517,47	100,00 %
23C000141	DIRECCAO PROVINCIAL DA JUSTICA, ASSUNTOS	24.004,52	8,50	301,10	--	0,00	--	--	--	24.314,12	24.314,12	100,00 %

**Execução do Orçamento do Estado 2020**

Resumo da Despesa de Funcionamento, Segundo a Classificação Orgânica e Económica, em Comparação com a Dotação Orçamental  
Âmbito: Central, Provincial, Distrital e Autáquico

Posição: 31-12-2020

Classificação Orgânica		Salários e Outras Despesas com Pessoal	Bens e Serviços	Transf. Adm Públicas e Privadas	Transf. a Famílias	Transf. ao Exterior	Outras Despesas Correntes e Diversos	Despesas de Capital	Total Realização	Total Dotação	Taxa %	
Código	Descrição											
23C000241	CONSTITUCIONAIS E RELIGIOSOS DE CABO DELGADO ESTABELECI- MTO PENITENCIÁRIO PROVINCIAL DE	81.039,49	786,40	29.899,15	--	10,00	--	1.319,12	--	113.054,16	113.057,63	100,00 %
23C000441	DELEGAÇÃO DO INSTITUTO DO PATROCÍNIO E ASSISTÊNCIA JURÍDICA DE CABO DELGADO	19.378,19	105,88	905,53	--	76,91	--	5,50	20.472,01	20.472,01	100,00 %	
23C000541	SERVICO PROVINCIAL DA JUSTIÇA E TRABALHO DE CABO DELGADO	14.587,80	583,97	1.810,82	--	230,00	--	118,50	17.331,09	17.422,59	99,47 %	
23D000141	DIRECCAO PROVINCIAL DA JUSTICA, ASSUNTOS CONSTITUCIONAIS E RELIGIOSOS DE NAMPULA	33.031,31	72,00	443,70	--	10,00	--	--	33.557,02	33.557,02	100,00 %	
23D000241	ESTABELECI- MTO PENITENCIARIO PROVINCIAL DE	128.199,64	2.682,40	38.670,47	--	119,00	--	5.016,59	--	174.688,10	174.748,12	99,97 %
23D000441	DELEGAÇÃO DO INSTITUTO DO PATROCÍNIO E ASSISTÊNCIA JURÍDICA DE NAMPULA	25.978,47	435,90	930,75	--	119,44	--	8,91	27.473,47	27.474,49	100,00 %	
23D000941	ESTABELECI- MTO PENITENCIARIO REGIONAL	69.668,07	2.202,15	34.801,19	--	248,11	--	2.388,37	--	109.307,89	109.319,50	99,99 %
23D002141	SERVIÇO PROVINCIAL DA	21.890,25	904,60	2.106,64	--	496,50	--	--	25.397,99	25.397,99	100,00 %	

**Execução do Orçamento do Estado 2020**

Resumo da Despesa de Funcionamento, Segundo a Classificação Orgânica e Económica, em Comparação com a Dotação Orçamental  
Âmbito: Central, Provincial, Distrital e Autáquico

Posição: 31-12-2020

Classificação Orgânica		Salários e Outras Despesas com Pessoal	Bens e Serviços	Transf. Adm Públicas e Privadas	Transf. a Famílias	Transf. ao Exterior	Outras Despesas Correntes e Diversos	Despesas de Capital	Total Realização	Total Dotação	Taxa %
Código	Descrição										
23E000141	JUSTIÇA E TRABALHO DE NAMPULA DIRECCAO PROVINCIAL DA JUSTICA, ASSUNTOS CONSTITUCIONAIS E RELIGIOSOS DA ZAMBEZIA	42.654,49	11,60	1.283,95	--	163,72	--	--	44.113,76	44.113,76	100,00 %
23E000241	CADEIA PROVINCIAL DA ZAMBEZIA	55.494,71	785,35	40.279,33	--	314,50	--	--	96.873,89	96.873,89	100,00 %
23E000441	DELEGAÇÃO DO INSTITUTO DO PATROCINIO E ASSISTENCIA JURÍDICA DA ZAMBEZIA	15.886,39	177,60	1.599,50	--	50,00	--	--	17.713,48	17.713,48	100,00 %
23E001341	SERVIÇO PROVINCIAL DA JUSTIÇA E TRABALHO DE ZAMBÉZIA	22.845,17	1.343,88	8.047,63	--	3.371,79	--	--	35.608,47	35.756,13	99,59 %
23F000141	DIRECCAO PROVINCIAL DA JUSTICA, ASSUNTOS CONSTITUCIONAIS E RELIGIOSOS DE TETE	26.648,60	21,72	898,21	--	15,00	--	--	27.583,53	27.583,53	100,00 %
23F000241	ESTABELECEMENTO PENITENCIARIO PROVINCIAL DE	58.734,76	742,60	28.678,77	--	220,00	2.394,73	--	90.770,86	90.770,88	100,00 %
23F000441	DELEGAÇÃO DO INSTITUTO DO PATROCINIO E ASSISTENCIA JURÍDICA DE	15.624,04	385,20	1.712,89	--	41,86	--	--	17.763,99	17.763,99	100,00 %
23F121641	SERVIÇO PROVINCIAL DA JUSTIÇA E	13.039,48	944,80	3.477,45	--	276,57	--	--	17.738,31	17.738,31	100,00 %

**Execução do Orçamento do Estado 2020**

Resumo da Despesa de Funcionamento, Segundo a Classificação Orgânica e Económica, em Comparação com a Dotação Orçamental  
Âmbito: Central, Provincial, Distrital e Autáquico

Posição: 31-12-2020

Classificação Orgânica		Salários e Outras Despesas com	Bens e Serviços	Transf. Adm Públicas e Privadas	Transf. a Famílias	Transf. ao Exterior	Outras Despesas Correntes e Diversos	Despesas de Capital	Total Realização	Total Dotação	Taxa %
Código	Descrição	Remunerações	Pessoal								
23G000141	TRABALHO DE TETE DIRECCAO PROVINCIAL DA JUSTICA, ASSUNTOS CONSTITUCIONAIS E RELIGIOSOS DE MANICA	27.137,66	24,79	599,96	--	6,67	--	--	27.769,08	27.769,08	100,00 %
23G000441	DELEGAÇÃO DO INSTITUTO DO PATROCINIO E ASSISTENCIA JURÍDICA DE MANICA	10.622,43	398,39	1.007,05	--	10,00	--	--	12.037,87	12.166,75	98,94 %
23G000941	ESTABELECIMENTO PENITENCIARIO REGIONAL CENTRO -	76.706,51	359,59	50.293,51	--	350,63	--	700,25	128.410,50	129.295,41	99,32 %
23G001941	SERVIÇO PROVINCIAL DA JUSTIÇA E TRABALHO DE MANICA	15.900,17	1.023,90	3.049,00	--	273,33	--	--	20.246,41	20.456,15	98,97 %
23H000141	DIRECCAO PROVINCIAL DA JUSTICA, ASSUNTOS CONSTITUCIONAIS E RELIGIOSOS DE SOFALA	31.509,32	66,40	495,65	--	96,10	--	--	32.167,47	32.167,47	100,00 %
23H000241	ESTABELECIMENTO PENITENCIARIO PROVINCIAL DE	83.509,13	183,60	31.701,83	--	425,47	--	10.199,81	126.019,84	126.111,85	99,93 %
23H000441	DELEGAÇÃO DO INSTITUTO DO PATROCINIO E ASSISTENCIA JURÍDICA DE SOFALA	14.020,63	97,60	1.910,36	--	0,00	--	--	16.028,59	16.028,59	100,00 %

**Execução do Orçamento do Estado 2020**

Resumo da Despesa de Funcionamento, Segundo a Classificação Orgânica e Económica, em Comparação com a Dotação Orçamental  
Âmbito: Central, Provincial, Distrital e Autáquico

Posição: 31-12-2020

Classificação Orgânica		Salários e Remunerações	Outras Despesas com Pessoal	Bens e Serviços	Transf. Adm Públicas e Privadas	Transf. a Famílias	Transf. ao Exterior	Outras Despesas Correntes e Diversos	Despesas de Capital	Total Realização	Total Dotação	Taxa %
Código	Descrição											
23H070541	SERVIÇO PRONVINCIAL DA JUSTIÇA E TRABALHO DE SOFALA	19.348,84	509,20	5.620,53	--	815,37	--	--	--	26.293,94	26.293,94	100,00 %
23I000141	DIRECCAO PROVINCIAL DA JUSTICA DE INHAMBANE	23.859,52	15,48	451,92	--	91,76	--	--	--	24.418,69	24.418,69	100,00 %
23I000241	ESTABELECIMENTO PENITENCIARIO PROVINCIAL DE	77.265,18	4.345,38	23.490,03	--	122,73	--	3.649,33	--	108.872,65	115.782,94	94,03 %
23I000441	DELEGAÇÃO DO INSTITUTO DO PATROCINIO E ASSISTENCIA JURÍDICA DE INHAMBANE	10.142,22	1.292,40	2.726,13	--	188,60	--	--	--	14.349,35	14.349,35	100,00 %
23I131641	SERVIÇO PROVINCIAL DA JUSTIÇA E TRABALHO DE INHAMABANE	13.727,88	381,32	4.154,83	--	258,68	--	--	--	18.522,71	18.522,71	100,00 %
23J000141	DIRECCAO PROVINCIAL DA JUSTICA, ASSUNTOS CONSTITUCIONAIS E RELIGIOSOS DE GAZA	27.656,17	466,50	1.424,68	--	20,00	--	--	--	29.567,36	29.567,36	100,00 %
23J000241	ESTABELECIMENTO PENITENCIARIO PROVINCIAL DE	57.731,90	505,13	49.125,58	--	6.654,17	--	6.636,85	--	120.653,64	120.664,90	99,99 %
23J000441	DELEGAÇÃO PROVINCIAL DO INSTITUTO DO PATROCINIO E ASSISTENCIA JURIDICA	14.453,07	336,31	2.002,60	--	10,00	--	--	0,00	16.801,97	17.001,97	98,82 %
23J000941	ESTABELECIMENTO	46.135,40	123,85	37.847,11	--	100,00	--	2.622,49	--	86.828,85	86.828,85	100,00 %

**Execução do Orçamento do Estado 2020**

Resumo da Despesa de Funcionamento, Segundo a Classificação Orgânica e Económica, em Comparação com a Dotação Orçamental  
Âmbito: Central, Provincial, Distrital e Autáquico

Posição: 31-12-2020

Classificação Orgânica		Salários e Remunerações	Outras Despesas com Pessoal	Bens e Serviços	Transf. Adm Públicas e Privadas	Transf. a Famílias	Transf. ao Exterior	Outras Despesas Correntes e Diversos	Despesas de Capital	Total Realização	Total Dotação	Taxa %
Código	Descrição											
23J070841	REGIONAL SUL - MABALANE SERVIÇO PROVINCIAL DA JUSTIÇA E TRABALHO DE GAZA	13.974,72	46,33	4.168,90	--	185,39	--	--	0,00	18.375,34	18.575,34	98,92 %
23K000141	DIRECCAO PROVINCIAL DA JUSTICA, ASSUNTOS CONSTITUCIONAIS E RELIGIOSOS DE MAPUTO PROVINCIA	61.377,66	18,40	475,55	--	7,50	--	--	--	61.879,11	61.879,11	100,00 %
23K000441	DELEGAÇÃO DO INSTITUTO DO PATROCINIO E ASSISTENCIA JURÍDICA DE MAPUTO PROVINCIA	24.730,70	475,20	2.303,45	--	10,00	--	0,00	--	27.519,35	27.519,35	100,00 %
23K080741	ESTABELECIMENTO PENITENCIÁRIO ESPECIAL DE RECUPERACAO JUVENIL DE	32.611,27	307,49	17.264,79	--	80,00	--	2.106,49	--	52.370,03	52.370,03	100,00 %
23K080841	ESTABELECIMENTO PENITENCIARIO PREVENTIVO DA PROVINCIA DE	7.970,53	28,00	7.259,37	--	30,00	--	--	--	15.287,90	15.287,90	100,00 %
23K080941	SERVICO PROVINCIAL DA JUSTIÇA E TRABALHO DE MAPUTO PROVÍNCIA	34.302,25	649,60	3.201,15	--	1.094,85	--	--	--	39.247,86	39.247,86	100,00 %
23L000141	DIRECCAO PROVINCIAL DA JUSTICA,	60.535,94	64,40	976,17	--	12,50	--	--	--	61.589,01	61.589,01	100,00 %



**Mapa IV-4**  
**Unidades 10 ^ 3 MT**

**Execução do Orçamento do Estado 2020**

Resumo da Despesa de Funcionamento, Segundo a Classificação Orgânica e Económica, em Comparação com a Dotação Orçamental  
Âmbito: Central, Provincial, Distrital e Autáquico

Posição: 31-12-2020

Classificação Orgânica		Salários e Outras Despesas com Pessoal	Bens e Serviços	Transf. Adm Públicas e Privadas	Transf. a Famílias	Transf. ao Exterior	Outras Despesas Correntes e Diversos	Despesas de Capital	Total Realização	Total Dotação	Taxa %	
Código	Descrição											
23L000441	ASSUNTOS CONSTITUCIONAIS E RELIGIOSOS DE MAPUTO CIDADE DELEGAÇÃO DO INSTITUTO DO PATROCINIO E ASSISTENCIA JURÍDICA DE MAPUTO CIDADE	22.459,40	183,70	3.054,57	--	40,00	--	10,18	--	25.747,85	25.747,85	100,00 %
23L000541	SERVIÇO DA JUSTIÇA E TRABALHO DA CIDADE DE MAPUTO	34.109,31	192,25	3.619,31	--	441,67	--	--	--	38.362,53	38.362,53	100,00 %
25A000141	MINISTÉRIO DA ADMINISTRAÇÃO ESTATAL	85.515,96	11.711,17	100.770,97	--	1.454,05	0,00	102,20	--	199.554,34	202.880,27	98,36 %
25A001241	COMISSAO NACIONAL DE ELEICOES	47.476,74	11.579,54	33.706,27	--	0,00	1.750,00	1.822,01	--	96.334,56	98.158,59	98,14 %
25A001341	INSTITUTO DE NOMES GEOGRAFICOS DE MOCAMBIQUE	7.621,18	162,88	1.415,95	--	85,30	--	--	--	9.285,31	9.291,66	99,93 %
25A001541	STAE- SECRETARIADO TÉCNICO DE ADMINISTRAÇÃO ELEITORAL - CENTRAL	40.273,08	1.785,12	7.216,89	0,00	136,62	--	0,00	--	49.411,71	49.948,86	98,92 %
25A001641	INSTITUTO NACIONAL DE GESTAO DE CALAMIDADES	46.031,63	550,14	18.482,81	--	468.040,45	--	--	--	533.105,03	533.824,27	99,87 %
25A002441	INSTITUTO SUPERIOR DE ADMINISTRACAO PUBLICA	21.147,02	1.214,46	21.792,83	0,00	1.909,65	0,00	--	1.700,71	47.764,67	47.796,94	99,93 %
25A002541	CENTRO DE DOCUMENTACAO	10.096,73	670,56	4.202,40	--	38,60	26,73	--	--	15.035,02	15.277,03	98,42 %

**Execução do Orçamento do Estado 2020**

Resumo da Despesa de Funcionamento, Segundo a Classificação Orgânica e Económica, em Comparação com a Dotação Orçamental  
Âmbito: Central, Provincial, Distrital e Autárquico

Posição: 31-12-2020

Classificação Orgânica		Salários e Remunerações	Outras Despesas com Pessoal	Bens e Serviços	Transf. Adm Públicas e Privadas	Transf. a Famílias	Transf. ao Exterior	Outras Despesas Correntes e Diversos	Despesas de Capital	Total Realização	Total Dotação	Taxa %
Código	Descrição											
25B000141	E INFORMACAO DE MOCAMBIQUE SECRETARIA PROVINCIAL DE NIASSA	19.605,17	861,00	3.232,16	--	200,06	--	--	--	23.898,39	23.898,39	100,00 %
25B000241	DELEGAÇÃO PROVINCIAL DO SECRETARIADO TECNICO DA ADMINISTRACAO ELEITORAL DE NIASSA	13.118,91	1.487,90	677,76	--	40,00	--	--	--	15.324,57	15.324,57	100,00 %
25B000341	DELEGAÇÃO DO INSTITUTO NACIONAL DE GESTAO DAS CALAMIDADES DE NIASSA	6.118,20	448,60	1.329,92	--	1.931,44	--	--	--	9.828,16	9.828,16	100,00 %
25B001041	INSTITUTO DE FORMACAO EM ADMINISTRACAO PUBLICA E AUTARQUICA DO NIASSA	24.283,71	521,70	2.787,53	--	60,00	--	--	--	27.652,94	27.652,94	100,00 %
25B001141	GABINETE DO SECRETARIO DO ESTADO NA PROVINCIA DO NIASSA OGD	9.335,57	2.283,30	7.555,75	--	50,00	--	--	--	19.224,62	19.224,62	100,00 %
25C000141	SECRETARIA PROVINCIAL DE CABO DELGADO	16.035,91	193,13	4.441,24	--	9,12	--	--	--	20.679,40	20.679,40	100,00 %
25C000241	DELEGAÇÃO PROVINCIAL DO SECRETARIADO TECNICO DA ADMINISTRACAO ELEITORAL DE CABO DELGADO	12.210,43	2.072,40	885,89	--	48,49	--	--	--	15.217,21	15.217,21	100,00 %
25C000341	DELEGAÇÃO DO INSTITUTO NACIONAL DE GESTAO DAS	4.348,22	149,62	901,33	--	1.349,45	--	--	--	6.748,62	6.748,62	100,00 %

Mapa IV-4  
Unidades 10 ^ 3 MT

Execução do Orçamento do Estado 2020

Resumo da Despesa de Funcionamento, Segundo a Classificação Orgânica e Económica, em Comparação com a Dotação Orçamental  
Âmbito: Central, Provincial, Distrital e Autáquico

Posição: 31-12-2020

Classificação Orgânica		Salários e Remunerações	Outras Despesas com Pessoal	Bens e Serviços	Transf. Adm Públicas e Privadas	Transf. a Famílias	Transf. ao Exterior	Outras Despesas Correntes e Diversos	Despesas de Capital	Total Realização	Total Dotação	Taxa %
Código	Descrição											
25C000441	CALAMIDADES DE CABO GABINETE DO SECRETÁRIO DO ESTADO NA PROVÍNCIA DE CABO DELGADO	7.231,00	2.272,72	14.842,82	--	45,00	--	--	0,00	24.391,54	24.591,54	99,19 %
25D000141	SECRETARIA PROVINCIAL DE NAMPULA	23.188,91	1.198,58	3.689,93	--	40,00	--	--	--	28.117,42	28.117,42	100,00 %
25D000241	DELEGAÇÃO PROVINCIAL DO SECRETARIADO TECNICO DA ADMINISTRACAO ELEITORAL DE NAMPULA	17.688,25	2.024,40	3.498,04	--	8,50	--	--	--	23.219,19	23.219,19	100,00 %
25D000341	DELEGAÇÃO DO INSTITUTO NACIONAL DE GESTAO DAS CALAMIDADES DE NAMPULA	5.273,29	910,80	1.748,06	--	8.515,94	--	--	--	16.448,08	17.709,69	92,88 %
25D003141	INSTITUTO NACIONAL DE GESTAO DE CALAMIDADES	2.722,54	127,61	480,06	--	4.618,25	--	--	--	7.948,46	7.948,46	100,00 %
25D003241	GABINETE DO SECRETARIO DO ESTADO NA PROVINCIA DE NAMPULA	10.810,10	4.220,55	14.416,74	--	20,00	--	--	--	29.467,39	29.467,39	100,00 %
25E000141	SECRETARIA PROVINCIAL DA ZAMBEZIA	15.128,45	1.948,81	13.915,86	--	30,00	--	--	--	31.023,12	31.023,12	100,00 %
25E000241	DELEGAÇÃO PROVINCIAL DO SECRETARIADO TECNICO DA ADMINISTRACAO ELEITORAL DA ZAMBEZIA	15.807,14	5.446,80	1.715,82	--	440,11	--	--	--	23.409,87	23.409,87	100,00 %

**Execução do Orçamento do Estado 2020**

Resumo da Despesa de Funcionamento, Segundo a Classificação Orgânica e Económica, em Comparação com a Dotação Orçamental  
Âmbito: Central, Provincial, Distrital e Autáquico

Posição: 31-12-2020

Classificação Orgânica		Salários e Remunerações	Outras Despesas com Pessoal	Bens e Serviços	Transf. Adm Públicas e Privadas	Transf. a Famílias	Transf. ao Exterior	Outras Despesas Correntes e Diversos	Despesas de Capital	Total Realização	Total Dotação	Taxa %
Código	Descrição											
25E000341	DELEGAÇÃO DO INSTITUTO NACIONAL DE GESTAO DAS CALAMIDADES DA ZAMBEZIA	7.960,91	278,78	2.140,43	--	4.388,87	--	--	--	14.768,99	14.808,24	99,73 %
25E000441	GABINETE DO SECRETÁRIO DO ESTADO NA PROVÍNCIA DA ZAMBÉZIA	6.045,71	4.006,26	21.712,36	--	188,06	--	--	--	31.952,39	32.108,19	99,51 %
25F000141	SECRETARIA PROVINCIAL DE TETE	18.054,02	499,50	6.393,91	--	10,00	--	--	--	24.957,44	24.957,44	100,00 %
25F000241	DELEGAÇÃO PROVINCIAL DO SECRETARIADO TECNICO DA ADMINISTRACAO ELEITORAL DE TETE	10.451,63	2.257,80	2.250,40	--	0,00	--	--	--	14.959,83	14.959,83	100,00 %
25F000341	DELEGAÇÃO DO INSTITUTO NACIONAL DE GESTAO DAS CALAMIDADES DE TETE	9.638,41	232,80	2.279,68	--	69.504,90	--	--	--	81.655,79	81.655,79	100,00 %
25F000741	GABINETE DO SECRETÁRIO DO ESTADO NA PROVÍNCIA DE TETE	6.955,67	1.881,19	20.094,54	--	1.829,90	--	--	--	30.761,30	30.761,30	100,00 %
25G000141	SECRETARIA PROVINCIAL DE MANICA	18.955,59	124,80	7.876,43	--	8,33	--	--	--	26.965,15	26.970,95	99,98 %
25G000241	DELEGAÇÃO PROVINCIAL DO SECRETARIADO TECNICO DA ADMINISTRACAO ELEITORAL DE MANICA	53.831,74	1.389,67	2.546,41	--	289,70	--	--	--	58.057,51	58.057,51	100,00 %

**Execução do Orçamento do Estado 2020**

Resumo da Despesa de Funcionamento, Segundo a Classificação Orgânica e Económica, em Comparação com a Dotação Orçamental  
Âmbito: Central, Provincial, Distrital e Autárquico

Posição: 31-12-2020

Classificação Orgânica		Salários e Remunerações	Outras Despesas com Pessoal	Bens e Serviços	Transf. Adm Públicas e Privadas	Transf. a Famílias	Transf. ao Exterior	Outras Despesas Correntes e Diversos	Despesas de Capital	Total Realização	Total Dotação	Taxa %
Código	Descrição											
25G000341	DELEGAÇÃO DO INSTITUTO NACIONAL DE GESTAO DAS CALAMIDADES DE MANICA	5.776,56	255,00	1.404,36	--	1.173,07	--	--	1.385,98	9.994,97	10.198,99	98,00 %
25G050241	GABINETE DO SECRETÁRIO DE ESTADO NA PROVÍNCIA DE MANICA	6.423,27	1.355,80	6.391,37	--	31,67	--	--	--	14.202,10	15.611,14	90,97 %
25H000141	SECRETARIA PROVINCIAL DE SOFALA	18.555,46	649,40	4.205,31	--	20,00	--	--	--	23.430,17	23.430,17	100,00 %
25H000241	DELEGAÇÃO PROVINCIAL DO SECRETARIADO TECNICO DA ADMINISTRACAO ELEITORAL DE SOFALA	15.756,59	498,84	3.629,85	--	10,00	--	--	--	19.895,28	19.895,28	100,00 %
25H000341	DELEGAÇÃO DO INSTITUTO NACIONAL DE GESTAO DAS CALAMIDADES DE SOFALA	10.173,35	102,84	1.274,25	--	3.079,48	--	--	--	14.629,92	14.629,92	100,00 %
25H001041	INSTITUTO DE FORMACAO EM ADMINISTRACAO PUBLICA E AUTARQUICA DE SOFALA	11.401,68	951,36	3.119,53	--	60,00	--	723,51	--	16.256,08	16.256,08	100,00 %
25H003741	DIRECCAO REGIONAL CENTRO DO INGC EM SOFALA	3.804,55	128,36	1.825,85	--	8.189,95	--	--	148,06	14.096,77	14.113,71	99,88 %
25H003841	GABINETE DO SECRETÁRIO DO ESTADO NA PROVÍNCIA DE SOFALA	8.760,58	1.999,16	12.143,03	--	429,26	--	0,00	--	23.332,04	23.332,04	100,00 %

**Mapa IV-4**  
**Unidades 10 ^ 3 MT**

**Execução do Orçamento do Estado 2020**

Resumo da Despesa de Funcionamento, Segundo a Classificação Orgânica e Económica, em Comparação com a Dotação Orçamental  
Âmbito: Central, Provincial, Distrital e Autárquico

Posição: 31-12-2020

Classificação Orgânica		Salários e Remunerações	Outras Despesas com Pessoal	Bens e Serviços	Transf. Adm Públicas e Privadas	Transf. a Famílias	Transf. ao Exterior	Outras Despesas Correntes e Diversos	Despesas de Capital	Total Realização	Total Dotação	Taxa %
Código	Descrição											
25I000141	SECRETARIA PROVINCIAL DE INHAMBANE	12.780,79	1.966,15	16.423,15	--	37,50	--	--	--	31.207,60	31.207,60	100,00 %
25I000241	DELEGAÇÃO PROVINCIAL DO SECRETARIADO TECNICO DA ADMINISTRACAO ELEITORAL DE INHAMBANE	10.412,26	1.752,00	1.979,90	--	40,00	--	--	--	14.184,15	14.184,15	100,00 %
25I000341	DELEGAÇÃO DO INSTITUTO NACIONAL DE GESTÃO DE CALAMIDADES DE INHAMBANE	5.280,28	1.116,46	1.845,45	--	4.112,11	--	--	--	12.354,30	12.354,30	100,00 %
25I000441	INGC - DIRECÇÃO REGIONAL SUL	2.308,31	1.464,80	1.874,56	--	3.230,00	--	--	--	8.877,67	8.877,67	100,00 %
25I000741	GABINETE DO SECRETÁRIO DE ESTADO NA PROVÍNCIA DE INHAMBANE	6.253,60	3.814,20	25.032,53	--	32,50	--	--	--	35.132,83	35.139,21	99,98 %
25J000141	SECRETARIA PROVINCIAL DE GAZA	13.825,41	548,15	19.750,64	--	40,00	--	--	--	34.164,21	34.164,21	100,00 %
25J000241	DELEGAÇÃO PROVINCIAL DO SECRETARIADO TECNICO DA ADMINISTRACAO ELEITORAL DE GAZA	12.765,13	362,94	3.372,57	--	53,00	--	--	0,00	16.553,64	17.053,64	97,07 %
25J000341	DELEGAÇÃO DO INSTITUTO NACIONAL DE GESTAO DAS CALAMIDADES DE GAZA	5.056,33	258,61	3.388,32	--	18.505,15	--	--	--	27.208,41	27.208,41	100,00 %
25J000441	GABINETE DO SECRETÁRIO DO ESTADO NA	6.255,16	3.995,88	15.199,04	--	674,00	--	--	--	26.124,08	26.124,08	100,00 %

**Execução do Orçamento do Estado 2020**

Resumo da Despesa de Funcionamento, Segundo a Classificação Orgânica e Económica, em Comparação com a Dotação Orçamental  
Âmbito: Central, Provincial, Distrital e Autáquico

Posição: 31-12-2020

Classificação Orgânica		Salários e Remunerações	Outras Despesas com Pessoal	Bens e Serviços	Transf. Adm Públicas e Privadas	Transf. a Famílias	Transf. ao Exterior	Outras Despesas Correntes e Diversos	Despesas de Capital	Total Realização	Total Dotação	Taxa %
Código	Descrição											
25K000141	PROVINCIA DE GAZA SECRETARIA PROVINCIAL DE MAPUTO PROVINCIA	18.525,17	960,91	8.736,26	--	10,00	--	--	--	28.232,33	28.232,33	100,00 %
25K000241	DELEGAÇÃO PROVINCIAL DO SECRETARIADO TECNICO DA ADMINISTRACAO ELEITORAL DE MAPUTO PROVINCIA	24.440,58	4.749,86	5.270,16	--	50,00	--	--	--	34.510,61	34.510,61	100,00 %
25K000341	DELEGAÇÃO DO INSTITUTO NACIONAL DE GESTAO DAS CALAMIDADES DE MAPUTO PROVINCIA	6.291,28	407,78	1.124,49	--	507,50	--	--	--	8.331,05	8.331,05	100,00 %
25K001041	INSTITUTO DE FORMAÇÃO EM ADMINISTRAÇÃO PÚBLICA AÚTARTICA MAPUTO	24.710,43	229,40	8.830,59	--	1.560,50	--	--	--	35.330,93	35.597,35	99,25 %
25K080341	GABINETE DO SECRETARIO DE ESTADO NA PROVINCIA DE MAPUTO PROVINCIA	6.667,22	1.866,32	18.992,28	--	20,00	--	--	199,53	27.745,35	28.228,65	98,29 %
25L000141	SECRETARIA PROVINCIAL DE MAPUTO CIDADE	11.500,90	82,80	4.068,22	--	10,00	--	--	--	15.661,91	15.661,91	100,00 %
25L000241	DELEGACAO PROVINCIAL DO SECRETARIADO TECNICO DE ADMINISTRACAO ELEITORAL DA CIDADE DE	14.340,45	1.188,60	2.534,55	--	0,00	--	--	--	18.063,60	18.063,60	100,00 %

Mapa IV-4  
Unidades 10 ^ 3 MT

Execução do Orçamento do Estado 2020

Resumo da Despesa de Funcionamento, Segundo a Classificação Orgânica e Económica, em Comparação com a Dotação Orçamental  
Âmbito: Central, Provincial, Distrital e Autárquico

Posição: 31-12-2020

Classificação Orgânica		Salários e Remunerações	Outras Despesas com Pessoal	Bens e Serviços	Transf. Adm Públicas e Privadas	Transf. a Famílias	Transf. ao Exterior	Outras Despesas Correntes e Diversos	Despesas de Capital	Total Realização	Total Dotação	Taxa %
Código	Descrição											
MAPUTO												
25L001941	DELEGAÇÃO DO INSTITUTO NACIONAL DE GESTAO DAS CALAMIDADES DE MAPUTO	3.691,70	397,20	2.375,49	--	1.275,62	--	--	--	7.740,01	7.740,01	100,00 %
25L002041	GABINETE DO SECRETÁRIO DE ESTADO DA CIDADE DE MAPUTO	8.825,49	1.016,49	10.438,37	--	131,30	--	--	--	20.411,65	20.439,35	99,86 %
27A000141	MINISTÉRIO DA ECONOMIA E FINANÇAS	465.401,55	8.444,85	94.551,49	--	1.217,56	--	30.902,10	11,85	600.529,40	608.396,85	98,71 %
27A000541	DIRECCAO NACIONAL DA PLANIFICACAO E ORCAMENTO	0,00	--	0,00	0,00	--	--	0,00	0,00	0,00	3.139,81	0,00 %
27A001141	CENTRO DE DESENVOLVIMENTO DE SISTEMAS DE INFORMAÇÃO DE FINANÇAS - CEDSIF	--	--	67.302,43	--	--	--	--	--	67.302,43	67.302,43	100,00 %
27A001241	INSPECCAO GERAL DE FINANÇAS	115.321,60	8.869,40	28.567,86	--	181,79	--	0,00	640,30	153.580,95	157.385,68	97,58 %
27A001541	INSPECCAO GERAL DE	54.105,75	237,60	636,33	--	19,66	0,00	--	--	54.999,35	54.999,35	100,00 %
27A001641	INSTITUTO DE GESTAO DAS PARTICIPACOES DO ESTADO	94.947,65	4.326,42	22.206,54	--	5.605,34	--	--	--	127.085,95	128.478,05	98,92 %
27A001741	GABINETE DE INFORMAÇÃO FINANCEIRA DE MOÇAMBIQUE - GIFIM	47.498,31	1.215,61	7.554,42	--	0,00	2.989,63	6.663,06	--	65.921,04	66.185,91	99,60 %
27A002141	BOLSA DE VALORES DE	85.913,66	600,00	0,00	--	0,00	--	--	--	86.513,66	86.513,66	100,00 %



Mapa IV-4  
Unidades 10 ^ 3 MT

Execução do Orçamento do Estado 2020

Resumo da Despesa de Funcionamento, Segundo a Classificação Orgânica e Económica, em Comparação com a Dotação Orçamental  
Âmbito: Central, Provincial, Distrital e Autáquico

Posição: 31-12-2020

Classificação Orgânica		Salários e Remunerações	Outras Despesas com Pessoal	Bens e Serviços	Transf. Adm Públicas e Privadas	Transf. a Famílias	Transf. ao Exterior	Outras Despesas Correntes e Diversos	Despesas de Capital	Total Realização	Total Dotação	Taxa %
Código	Descrição											
	MOCAMBIQUE											
27A002241	AUTORIDADE TRIBUTARIA DE MOCAMBIQUE	4.159.308,78	35.784,93	120.063,28	0,00	12.375,52	3.031,87	39.519,90	--	4.370.084,28	4.379.688,23	99,78 %
27A002541	DIRECCAO GERAL DA ADMINISTRACAO TRIBUTARIA DOS IMPOSTOS - (INCLUI IRPS E IRPC)	--	--	--	--	--	--	194.745,61	--	194.745,61	200.000,00	97,37 %
27A005241	INSTITUTO DE SUPERVISAO DE SEGUROS DE MOCAMBIQUE	58.543,02	585,26	6.293,07	--	50,00	942,94	54,56	--	66.468,85	66.861,37	99,41 %
27A006041	AGENCIA DE DESENVOLVIMENTO DO VALE DO ZAMBEZE	21.928,71	510,75	1.210,82	--	10,00	--	--	--	23.660,27	23.660,27	100,00 %
27A006341	FUNDO DE APOIO A REABILITACAO DA ECONOMIA	4.383,45	0,00	0,00	--	--	--	--	--	4.383,45	4.383,45	100,00 %
27A006441	INSTITUTO NACIONAL DE ESTATISTICA	178.088,89	4.978,25	7.814,41	--	965,43	0,00	1.961,36	--	193.808,34	194.460,05	99,66 %
27A006841	INSTITUTO NACIONAL DE PREVIDENCIA SOCIAL	79.828,11	1.180,19	3.347,66	--	16.667.507,22	--	723,76	--	16.752.586,93	16.753.243,31	100,00 %
27B000141	SERVIÇO PROVINCIAL DE ECONOMIA E FINANÇAS DO NIASSÁ OGDP	51.934,68	2.062,10	12.101,69	--	396,70	--	0,00	0,00	66.495,17	67.066,77	99,15 %
27B001041	DELEGAÇÃO PROVINCIAL DA AUTORIDADE TRIBUTARIA DO NIASSA	--	277,42	13.465,51	--	80,00	--	--	--	13.822,92	13.822,92	100,00 %
27B003041	DELEGAÇÃO PROVINCIAL DO	16.794,38	272,08	1.080,20	--	88,09	--	--	--	18.234,76	18.234,76	100,00 %

**Execução do Orçamento do Estado 2020**

Resumo da Despesa de Funcionamento, Segundo a Classificação Orgânica e Económica, em Comparação com a Dotação Orçamental  
Âmbito: Central, Provincial, Distrital e Autáquico

Posição: 31-12-2020

Classificação Orgânica		Salários e Outras Despesas com Pessoal	Bens e Serviços	Transf. Adm Públicas e Privadas	Transf. a Famílias	Transf. ao Exterior	Outras Despesas Correntes e Diversos	Despesas de Capital	Total Realização	Total Dotação	Taxa %
Código	Descrição										
27B003141	INSTITUTO NACIONAL DE ESTATISTICA DE NIASSA DELEGAÇÃO PROVINCIAL DO CENTRO DE PROMOCAO DE INVESTIMENTO DE NIASSA	--	0,00	0,00	--	0,00	--	--	0,00	0,00	--
27B003241	DIRECCAO PROVINCIAL DO PLANO E FINANÇAS DO NIASSA OGD	3.695,75	1.164,00	3.497,51	--	30,00	--	0,00	8.387,26	8.586,54	97,68 %
27C000141	SERVIÇO PROVINCIAL DE ECONOMIA E FINANÇAS DE CABO DELGADO	63.453,89	7.330,60	15.416,22	--	335,24	--	975,35	87.511,29	87.939,21	99,51 %
27C001041	DELEGAÇÃO PROVINCIAL DA AUTORIDADE TRIBUTARIA DE CABO DELGADO	--	448,80	12.955,07	--	20,00	--	--	13.423,87	13.423,87	100,00 %
27C003041	DELEGAÇÃO PROVINCIAL DO INSTITUTO NACIONAL DE ESTATISTICA DE CABO DELGADO	15.364,75	127,70	1.470,85	--	0,00	--	--	16.963,30	16.963,30	100,00 %
27C003141	DELEGAÇÃO PROVINCIAL DO CENTRO DE PROMOCAO DE INVESTIMENTO DE CABO DELGADO	--	0,00	0,00	--	--	--	--	0,00	0,00	--
27C003241	DIRECÇÃO PROVINCIAL DO PLANO E FINANÇAS DE CABO DELGADO -	222,94	1.196,80	2.568,81	--	10,00	--	0,00	3.998,54	4.537,74	88,12 %

Mapa IV-4  
Unidades 10 ^ 3 MT

Execução do Orçamento do Estado 2020

Resumo da Despesa de Funcionamento, Segundo a Classificação Orgânica e Económica, em Comparação com a Dotação Orçamental  
Âmbito: Central, Provincial, Distrital e Autáquico

Posição: 31-12-2020

Classificação Orgânica		Salários e Remunerações	Outras Despesas com Pessoal	Bens e Serviços	Transf. Adm Públicas e Privadas	Transf. a Famílias	Transf. ao Exterior	Outras Despesas Correntes e Diversos	Despesas de Capital	Total Realização	Total Dotação	Taxa %
Código	Descrição											
	OGDP											
27C003341	SERVIÇO PROVINCIAL DE ECONOMIA E FINANÇAS DE CABO DELGADO	--	0,00	0,00	--	0,00	--	--	0,00	0,00	125,00	0,00 %
27D000141	SERVIÇO PROVINCIAL DE ECONOMIA E FINANÇAS DE NAMPULA	69.503,41	3.298,70	12.416,19	--	477,57	--	0,00	--	85.695,87	86.575,82	98,98 %
27D001441	DELEGAÇÃO REGIONAL NORTE DA AT DE NACALA - UGB	--	1.113,02	10.150,40	--	289,75	--	--	--	11.553,17	11.553,17	100,00 %
27D001541	DELEGAÇÃO REGIONAL DA INSPECCAO GERAL DE FINANÇAS - NORTE	26.035,83	1.342,20	3.790,79	--	50,00	--	--	--	31.218,82	31.218,82	100,00 %
27D002041	ZONA ECONOMICA ESPECIAL DE NACALA	5.511,46	393,50	1.569,26	--	20,00	--	--	--	7.494,22	7.494,22	100,00 %
27D003041	DELEGAÇÃO PROVINCIAL DO INSTITUTO NACIONAL DE ESTATISTICA DE NAMPULA	21.363,65	432,00	1.169,22	--	10,00	--	--	--	22.974,88	22.974,88	100,00 %
27D003241	DIRECÇÃO PROVINCIAL DO PLANO E FINANÇAS DE NAMPULA - OGD	1.961,97	618,30	2.541,15	--	20,00	--	--	--	5.141,41	5.510,04	93,31 %
27E000141	SERVIÇO PROVINCIAL DE ECONOMIA E FINANÇAS DA ZAMBÉZIA	78.895,15	2.307,58	23.916,94	--	70,00	--	0,00	--	105.189,66	105.225,29	99,97 %

**Execução do Orçamento do Estado 2020**

Resumo da Despesa de Funcionamento, Segundo a Classificação Orgânica e Económica, em Comparação com a Dotação Orçamental  
Âmbito: Central, Provincial, Distrital e Autáquico

Posição: 31-12-2020

Classificação Orgânica		Salários e Remunerações	Outras Despesas com Pessoal	Bens e Serviços	Transf. Adm Públicas e Privadas	Transf. a Famílias	Transf. ao Exterior	Outras Despesas Correntes e Diversos	Despesas de Capital	Total Realização	Total Dotação	Taxa %
Código	Descrição											
27E001041	DELEGAÇÃO PROVINCIAL DA AUTORIDADE TRIBUTARIA DA ZAMBEZIA	0,00	351,29	16.934,14	--	70,00	--	--	--	17.355,43	17.355,43	100,00 %
27E003041	DELEGAÇÃO PROVINCIAL DO INSTITUTO NACIONAL DE ESTATISTICA DA ZAMBEZIA	12.391,52	258,00	1.888,80	--	20,00	--	--	--	14.558,32	14.558,32	100,00 %
27E003241	DIRECÇÃO PROVINCIAL DO PLANO E FINANÇAS DA ZAMBÉZIA - OGD	400,29	1.455,60	2.134,91	--	0,00	--	--	--	3.990,80	4.090,15	97,57 %
27F000141	SERVIÇO PROVINCIAL DE ECONOMIA E FINANÇAS DE TETE	49.933,50	1.873,60	13.017,05	--	30,00	--	--	--	64.854,15	65.288,17	99,34 %
27F001041	DELEGAÇÃO PROVINCIAL DA AUTORIDADE TRIBUTARIA DE TETE	--	1.044,00	16.443,01	--	53,00	--	--	--	17.540,01	17.540,01	100,00 %
27F003041	DELEGAÇÃO PROVINCIAL DO INSTITUTO NACIONAL DE ESTATISTICA DE TETE	18.594,73	432,80	2.043,60	--	0,00	--	--	--	21.071,13	21.071,13	100,00 %
27F003141	DELEGAÇÃO PROVINCIAL DO CENTRO DE PROMOCAO DE INVESTIMENTO DE TETE	--	0,00	0,00	--	0,00	--	--	--	0,00	0,00	--
27F003241	DIRECÇÃO PROVINCIAL DO PLANO E FINANÇAS DE	--	196,40	8.693,73	0,00	0,00	--	--	--	8.890,13	9.248,93	96,12 %

**Execução do Orçamento do Estado 2020**

Resumo da Despesa de Funcionamento, Segundo a Classificação Orgânica e Económica, em Comparação com a Dotação Orçamental  
Âmbito: Central, Provincial, Distrital e Autárquico

Posição: 31-12-2020

Classificação Orgânica		Salários e Remunerações	Outras Despesas com Pessoal	Bens e Serviços	Transf. Adm Públicas e Privadas	Transf. a Famílias	Transf. ao Exterior	Outras Despesas Correntes e Diversos	Despesas de Capital	Total Realização	Total Dotação	Taxa %
Código	Descrição											
	TETE - OGDP											
27G000141	SERVIÇO PROVINCIAL DE ECONOMIA E FINANÇAS DE MANICA	59.436,20	3.233,09	10.240,42	--	60,00	--	--	--	72.969,71	73.169,34	99,73 %
27G001041	DELEGAÇÃO PROVINCIAL DA AUTORIDADE TRIBUTÁRIA DE MANICA	--	433,11	13.074,88	--	83,00	--	--	--	13.590,99	13.617,76	99,80 %
27G003041	DELEGAÇÃO PROVINCIAL DO INSTITUTO NACIONAL DE ESTATISTICA DE MANICA	13.680,24	444,65	912,53	--	20,00	--	--	--	15.057,42	15.281,61	98,53 %
27G003141	DELEGAÇÃO PROVINCIAL DO CENTRO DE PROMOCAO DE INVESTIMENTO DE MANICA	--	0,00	0,00	--	0,00	--	--	--	0,00	0,00	--
27G003241	DIRECÇÃO PROVINCIAL DO PLANO E FINANÇAS DE MANICA-OGDP	0,00	1.421,75	3.271,84	--	10,00	--	--	--	4.703,59	5.083,59	92,52 %
27H000141	SERVIÇO PROVINCIAL DE ECONOMIA E FINANÇAS DE SOFALA	62.501,72	386,00	7.792,60	--	20,00	--	465,29	--	71.165,61	71.555,95	99,45 %
27H001341	DELEGAÇÃO REGIONAL DA INSPECCAO GERAL DE FINANÇAS - CENTRO	31.402,22	246,24	7.995,80	--	40,00	--	--	--	39.684,25	39.684,25	100,00 %
27H001541	DELEGAÇÃO PROVINCIAL DA AUTORIDADE	--	375,65	19.078,97	--	10,00	--	--	--	19.464,62	19.464,62	100,00 %

**Execução do Orçamento do Estado 2020**

Resumo da Despesa de Funcionamento, Segundo a Classificação Orgânica e Económica, em Comparação com a Dotação Orçamental

Âmbito: Central, Provincial, Distrital e Autáquico

Posição: 31-12-2020

Classificação Orgânica		Salários e Remunerações	Outras Despesas com Pessoal	Bens e Serviços	Transf. Adm Públicas e Privadas	Transf. a Famílias	Transf. ao Exterior	Outras Despesas Correntes e Diversos	Despesas de Capital	Total Realização	Total Dotação	Taxa %
Código	Descrição											
27H003041	TRIBUTARIA DE SOFALA DELEGAÇÃO PROVINCIAL DO INSTITUTO NACIONAL DE ESTATISTICA DE SOFALA	15.095,10	381,00	2.358,71	--	30,00	--	--	--	17.864,81	17.864,81	100,00 %
27H003141	DELEGAÇÃO PROVINCIAL DO CENTRO DE PROMOÇÃO DE INVESTIMENTOS DE SOFALA	3.392,51	72,40	157,00	--	8,50	--	--	--	3.630,41	3.630,41	100,00 %
27H003241	DIRECÇÃO PROVINCIAL DO PLANO E FINANÇAS DE SOFALA-OGDP	769,56	349,70	4.150,19	--	10,00	--	--	--	5.279,45	5.279,45	100,00 %
27I000141	SERVIÇO PROVINCIAL DE ECONOMIA E FINANÇAS DE INHAMBANE	69.342,84	9.859,01	26.319,14	--	100,00	--	0,00	3.092,95	108.713,94	110.117,39	98,73 %
27I001241	DELEGAÇÃO PROVINCIAL DA AUTORIDADE TRIBUTARIA DE INHAMBANE	0,00	1.737,00	23.894,63	--	229,50	--	--	--	25.861,13	25.861,13	100,00 %
27I003041	DELEGAÇÃO PROVINCIAL DO INSTITUTO NACIONAL DE ESTATISTICA DE INHAMBANE	9.880,15	1.644,40	3.135,91	--	389,92	--	--	--	15.050,38	15.050,38	100,00 %
27I003141	DELEGAÇÃO PROVINCIAL DO CENTRO DE PROMOCÃO DE INVESTIMENTO DE INHAMBANE	2.682,20	1.845,52	3.850,00	--	469,39	--	--	--	8.847,11	8.847,11	100,00 %
27I003241	DIRECÇÃO PROVINCIAL DO	0,00	2.096,80	4.050,07	--	10,00	--	--	--	6.156,87	6.203,07	99,26 %

**Execução do Orçamento do Estado 2020**

Resumo da Despesa de Funcionamento, Segundo a Classificação Orgânica e Económica, em Comparação com a Dotação Orçamental  
Âmbito: Central, Provincial, Distrital e Autáquico

Posição: 31-12-2020

Classificação Orgânica		Salários e Remunerações	Outras Despesas com Pessoal	Bens e Serviços	Transf. Adm Públicas e Privadas	Transf. a Famílias	Transf. ao Exterior	Outras Despesas Correntes e Diversos	Despesas de Capital	Total Realização	Total Dotação	Taxa %
Código	Descrição											
27J000141	PLANO E FINANÇAS DE INHAMBANE-OGDP SERVIÇO PROVINCIAL DE ECONOMIA E FINANÇAS DE GAZA	41.011,09	2.612,85	9.732,78	--	211,75	--	--	--	53.568,46	53.662,68	99,82 %
27J001141	DELEGAÇÃO PROVINCIAL DA AUTORIDADE TRIBUTARIA DE GAZA	--	167,57	18.847,03	--	100,00	--	--	--	19.114,60	19.114,60	100,00 %
27J003041	DELEGAÇÃO PROVINCIAL DO INSTITUTO NACIONAL DE ESTATISTICA DE GAZA	11.550,07	167,20	2.126,42	--	272,49	--	--	--	14.116,18	14.116,18	100,00 %
27J003141	DELEGAÇÃO PROVINCIAL DO CENTRO DE PROMOCAO DE INVESTIMENTO DE GAZA	0,00	0,00	0,00	--	0,00	--	--	--	0,00	0,00	--
27J003241	DIRECÇÃO PROVINCIAL DO PLANO E FINANÇAS DE GAZA - OGD	5.488,06	631,60	2.537,06	--	20,00	--	--	--	8.676,72	9.030,83	96,08 %
27K000141	SERVICO PROVINCIAL DE ECONOMIA E FINANÇAS DE MAPUTO PROVINCIA	82.279,38	3.481,60	10.228,38	--	241,70	--	--	--	96.231,05	98.164,26	98,03 %
27K001141	DELEGAÇÃO PROVINCIAL DA AUTORIDADE TRIBUTARIA DE MAPUTO PROVINCIA	--	202,14	13.527,92	--	240,00	--	--	--	13.970,06	13.970,06	100,00 %

Mapa IV-4  
Unidades 10 ^ 3 MT

Execução do Orçamento do Estado 2020

Resumo da Despesa de Funcionamento, Segundo a Classificação Orgânica e Económica, em Comparação com a Dotação Orçamental  
Âmbito: Central, Provincial, Distrital e Autáquico

Posição: 31-12-2020

Classificação Orgânica		Salários e Remunerações	Outras Despesas com Pessoal	Bens e Serviços	Transf. Adm Públicas e Privadas	Transf. a Famílias	Transf. ao Exterior	Outras Despesas Correntes e Diversos	Despesas de Capital	Total Realização	Total Dotação	Taxa %
Código	Descrição											
27K003041	DELEGAÇÃO PROVINCIAL DO INSTITUTO NACIONAL DE ESTATISTICA DE MAPUTO PROVINCIA	15.902,59	836,40	1.454,77	--	20,00	--	--	--	18.213,76	18.213,76	100,00 %
27K003141	DELEGAÇÃO PROVINCIAL DO CENTRO DE PROMOCAO DE INVESTIMENTO DE MAPUTO - PROVINCIA	0,00	0,00	0,00	--	0,00	--	--	--	0,00	0,00	--
27K003241	DIRECÇÃO PROVINCIAL DO PLANO E FINANÇAS DE MAPUTO PROVINCIA - OGD	10.755,90	880,10	2.781,85	--	30,00	--	--	--	14.447,85	14.447,85	100,00 %
27L000141	SERVIÇO DE ECONOMIA E FINANÇAS DA CIDADE DE MAPUTO	89.163,38	2.434,50	14.284,73	--	475,09	--	0,00	--	106.357,70	106.791,01	99,59 %
27L001041	DELEGAÇÃO PROVINCIAL DA AUTORIDADE TRIBUTARIA DE MAPUTO CIDADE	--	137,98	25.420,39	--	140,00	--	--	--	25.698,37	25.698,37	100,00 %
27L003041	DELEGAÇÃO PROVINCIAL DO INSTITUTO NACIONAL DE ESTATISTICA DE MAPUTO CIDADE	15.200,08	124,20	1.933,73	--	30,00	--	--	--	17.288,01	17.288,01	100,00 %
27L003141	DELEGAÇÃO PROVINCIAL DO CENTRO DE PROMOÇÃO DE INVESTIMENTO DE MAPUTO	--	0,00	0,00	--	0,00	--	--	--	0,00	0,00	--



Mapa IV-4  
Unidades 10 ^ 3 MT

Execução do Orçamento do Estado 2020

Resumo da Despesa de Funcionamento, Segundo a Classificação Orgânica e Económica, em Comparação com a Dotação Orçamental  
Âmbito: Central, Provincial, Distrital e Autáquico

Posição: 31-12-2020

Classificação Orgânica		Salários e Remunerações	Outras Despesas com Pessoal	Bens e Serviços	Transf. Adm Públicas e Privadas	Transf. a Famílias	Transf. ao Exterior	Outras Despesas Correntes e Diversos	Despesas de Capital	Total Realização	Total Dotação	Taxa %
Código	Descrição											
CIDADE												
31A000141	MINISTÉRIO DO TRABALHO	64.285,77	3.734,16	2.610,56	4.232,48	1.111,24	1.313,67	--	--	77.287,87	77.353,94	99,91 %
31A000941	SERVIÇOS DE ADMINISTRAÇÃO DE TRABALHO NA ÁFRICA DO	9.994,64	1.776,88	8.632,74	--	0,00	--	--	--	20.404,26	20.415,39	99,95 %
31A001041	ESCOLA DE ESTUDOS LABORAIS - ALBERTO CASSIMO	22.780,51	741,40	381,36	--	85,43	--	211,48	--	24.200,17	24.214,48	99,94 %
31A001241	INSPECÇÃO GERAL DO TRABALHO	6.316,37	780,60	2.363,23	--	10,00	--	--	--	9.470,20	10.115,90	93,62 %
31A001541	INSTITUTO NACIONAL DE EMPREGO	10.475,34	669,00	3.433,13	--	193,25	0,00	--	1.959,99	16.730,71	17.236,21	97,07 %
31A001741	COMISSAO DE MEDIACAO E ARBITRAGEM LABORAL	5.108,72	489,67	325,86	--	9,49	--	--	--	5.933,74	6.163,73	96,27 %
31A002441	INSTTUTO NACIONAL DA JUVENTUDE	4.407,22	679,90	8.082,58	38.134,00	10,00	--	0,00	164,55	51.478,24	53.362,96	96,47 %
31A002541	SECRETARIA DE ESTADO DA JUVENTUDE E EMPREGO	9.667,78	2.527,10	13.272,99	--	44,00	0,00	179,51	1.398,21	27.089,59	28.014,14	96,70 %
31B000141	DIRECCAO PROVINCIAL DO TRABALHO, EMPREGO E SEGURANÇA SOCIAL DE NIASA	5.652,10	11,20	301,41	--	10,00	--	--	--	5.974,70	5.974,70	100,00 %
31B000641	DELEGAÇÃO PROVINCIAL DO INEFP DE NIASA	7.966,37	283,40	1.018,46	--	4.099,32	--	--	--	13.367,55	13.367,55	100,00 %
31B000841	CENTRO DE MEDIACAO E	3.136,62	433,50	603,00	--	20,00	--	--	--	4.193,12	4.193,12	100,00 %

**Execução do Orçamento do Estado 2020**

Resumo da Despesa de Funcionamento, Segundo a Classificação Orgânica e Económica, em Comparação com a Dotação Orçamental  
Âmbito: Central, Provincial, Distrital e Autáquico

Posição: 31-12-2020

Classificação Orgânica		Salários e Outras Despesas com Pessoal	Bens e Serviços	Transf. Adm Públicas e Privadas	Transf. a Famílias	Transf. ao Exterior	Outras Despesas Correntes e Diversos	Despesas de Capital	Total Realização	Total Dotação	Taxa %
Código	Descrição										
31B001041	ARBITRAGEM LABORAL DE NIASSA DELEGACAO PROVINCIAL DE INSPECCAO GERAL DO TRABALHO DE NIASSA	3.684,26	450,00	450,00	--	50,00	--	--	4.634,26	4.634,26	100,00 %
31B001141	DIRECCAO PROVINCIAL DE TRABALHO DO NIASSA OGDP	2.683,24	481,95	1.063,60	--	20,00	--	--	4.248,79	4.248,79	100,00 %
31B001241	DIRECCAO PROVINCIAL DA JUVENTUDE EMPREGO E DO DESPORTO DE NIASSA	1.359,08	--	199,88	--	--	--	--	1.558,96	1.558,96	100,00 %
31C000141	DIRECCAO PROVINCIAL DO TRABALHO, EMPREGO E SEGURANÇA SOCIAL DE CABO DELGADO	5.085,52	11,20	785,38	--	0,00	--	--	5.882,10	5.882,10	100,00 %
31C000641	DELEGAÇÃO PROVINCIAL DO INEFP DE CABO DELGADO	7.271,18	667,93	806,73	--	0,00	--	0,00	8.745,84	9.745,84	89,74 %
31C000841	CENTRO DE MEDIAÇÃO E ARBITRAGEM LABORAL DE CABO DELGADO	2.163,71	148,74	787,95	--	8,50	--	--	3.108,90	3.108,90	100,00 %
31C001041	DIRECCAO PROVINCIAL DE INSPECCAO GERAL DO TRABALHO	4.584,42	--	999,27	--	--	--	--	5.583,69	5.583,69	100,00 %
31C001141	DIRECCÃO PROVINCIAL DE TRABALHO DE	0,00	11,20	748,47	--	50,00	--	0,00	809,67	809,67	100,00 %

**Execução do Orçamento do Estado 2020**

Resumo da Despesa de Funcionamento, Segundo a Classificação Orgânica e Económica, em Comparação com a Dotação Orçamental  
Âmbito: Central, Provincial, Distrital e Autáquico

Posição: 31-12-2020

Classificação Orgânica		Salários e Remunerações	Outras Despesas com Pessoal	Bens e Serviços	Transf. Adm Públicas e Privadas	Transf. a Famílias	Transf. ao Exterior	Outras Despesas Correntes e Diversos	Despesas de Capital	Total Realização	Total Dotação	Taxa %
Código	Descrição											
31D000141	CABO DELGADO - OGD DIRECCAO PROVINCIAL DO TRABALHO, EMPREGO E SEGURANÇA SOCIAL DE NAMPULA	6.451,65	21,20	223,75	--	0,00	--	--	--	6.696,60	6.696,60	100,00 %
31D000641	DELEGAÇÃO PROVINCIAL DO INEFP DE NAMPULA	8.421,29	302,87	651,84	--	3.568,25	--	--	--	12.944,24	12.944,24	100,00 %
31D000841	CENTRO DE MEDIAÇÃO E ARBITRAGEM LABORAL DE NAMPULA	4.533,60	399,49	347,61	--	0,00	--	--	--	5.280,70	5.280,70	100,00 %
31E000141	DIRECCAO PROVINCIAL DO TRABALHO, EMPREGO E SEGURANÇA SOCIAL DA ZAMBEZIA	4.571,58	5,80	213,53	--	10,00	--	--	--	4.800,92	4.800,92	100,00 %
31E000641	DELEGAÇÃO PROVINCIAL DO INEFP DA ZAMBEZIA	6.894,77	297,60	1.196,26	--	30,00	--	--	--	8.418,63	8.418,63	100,00 %
31E000841	CENTRO DE MEDIAÇÃO E ARBITRAGEM LABORAL DA ZAMBEZIA	1.832,59	422,20	1.210,58	--	10,00	--	--	--	3.475,37	3.475,37	100,00 %
31E001041	DELEGACAO PROVINCIAL DE INSPECCAO GERAL DO TRABALHO	2.970,12	246,00	933,16	--	--	--	--	--	4.149,28	4.149,28	100,00 %
31E001241	DIRECÇÃO PROVINCIAL DA JUVENTUDE, EMPREGO E DO	2.547,24	490,08	1.510,78	--	--	--	--	--	4.548,10	4.548,10	100,00 %

**Execução do Orçamento do Estado 2020**

Resumo da Despesa de Funcionamento, Segundo a Classificação Orgânica e Económica, em Comparação com a Dotação Orçamental  
Âmbito: Central, Provincial, Distrital e Autáquico

Posição: 31-12-2020

Classificação Orgânica		Salários e Remunerações	Outras Despesas com Pessoal	Bens e Serviços	Transf. Adm Públicas e Privadas	Transf. a Famílias	Transf. ao Exterior	Outras Despesas Correntes e Diversos	Despesas de Capital	Total Realização	Total Dotação	Taxa %
Código	Descrição											
31F000141	DESPORTO DA ZAMBÉZIA OGD DIRECCAO PROVINCIAL DO TRABALHO, EMPREGO E SEGURANÇA SOCIAL DE TETE	3.534,19	12,67	416,80	--	0,00	--	--	--	3.963,65	3.963,65	100,00 %
31F000641	DELEGAÇÃO PROVINCIAL DO INEFP DE TETE	9.461,82	2.098,96	11.830,20	--	20,00	--	--	1.500,00	24.910,97	42.410,97	58,74 %
31F000841	CENTRO DE MEDIAÇÃO E ALBITRAGEM LABORAL	3.963,71	525,64	1.631,55	--	30,00	--	--	--	6.150,90	6.150,90	100,00 %
31F001141	DIRECÇÃO PROVINCIAL DE TRABALHO DE TETE - OGD	1.521,02	280,27	1.320,00	--	10,00	--	--	--	3.131,29	3.131,29	100,00 %
31G000141	DIRECCAO PROVINCIAL DO TRABALHO, EMPREGO E SEGURANÇA SOCIAL DE MANICA	3.747,57	8,70	163,96	--	20,00	--	--	--	3.940,23	3.940,23	100,00 %
31G000641	DELEGAÇÃO PROVINCIAL DO INEFP DE	6.348,20	496,70	2.235,26	--	82,78	--	--	--	9.162,95	9.595,78	95,49 %
31G000841	CENTRO DE MEDIAÇÃO E ARBITRAGEM LABORAL DE MANICA	1.949,62	595,49	560,62	--	0,00	--	--	--	3.105,73	3.185,79	97,49 %
31G001041	INSPECCAO GERAL DO TRABALHO DEELEGACAO DE MANICA	3.135,21	300,00	504,09	--	30,00	--	--	--	3.969,30	3.981,01	99,71 %
31G001141	DIRECCAO PROVINCIAL DE TRABALHO DE	--	14,50	0,00	--	0,00	--	--	--	14,50	14,50	100,00 %

**Execução do Orçamento do Estado 2020**

Resumo da Despesa de Funcionamento, Segundo a Classificação Orgânica e Económica, em Comparação com a Dotação Orçamental  
Âmbito: Central, Provincial, Distrital e Autáquico

Posição: 31-12-2020

Classificação Orgânica		Salários e Remunerações	Outras Despesas com Pessoal	Bens e Serviços	Transf. Adm Públicas e Privadas	Transf. a Famílias	Transf. ao Exterior	Outras Despesas Correntes e Diversos	Despesas de Capital	Total Realização	Total Dotação	Taxa %
Código	Descrição											
	MANICA-OGDP											
31G001241	DIRECÇÃO PROVINCIAL DA JUVENTUDE, EMPREGO E DO DESPORTO DE MANICA	471,52	392,60	500,82	--	0,00	--	--	--	1.364,94	1.365,10	99,99 %
31H000141	DIRECCAO PROVINCIAL DO TRABALHO, EMPREGO E SEGURANÇA SOCIAL DE SOFALA	4.678,87	0,00	196,42	--	0,00	--	--	--	4.875,29	4.875,29	100,00 %
31H000641	DELEGAÇÃO PROVINCIAL DO INEFP DE	13.730,20	776,00	2.271,01	--	30,00	--	--	--	16.807,20	16.807,20	100,00 %
31H000841	CENTRO DE MEDIAÇÃO E ARBITRAGEM LABORAL DE SOFALA	5.947,98	552,06	998,77	--	0,00	--	--	--	7.498,82	7.498,82	100,00 %
31H001041	DELEGAÇÃO PROVINCIAL DA INSPECÇÃO GERAL DO TRABALHO DE SOFALA	7.042,25	--	566,81	--	0,00	--	--	--	7.609,06	7.609,06	100,00 %
31H001241	DIRECÇÃO PROVINCIAL DA JUVENTUDE, EMPREGO E DO DESPORTO DE SOFALA-OGDP	1.280,20	--	--	--	--	--	--	--	1.280,20	1.280,20	100,00 %
31I000141	DIRECCAO PROVINCIAL DO TRABALHO, EMPREGO E SEGURANÇA SOCIAL DE INHAMBANE	2.395,77	11,20	344,85	--	10,00	--	--	--	2.761,82	2.761,82	100,00 %

**Execução do Orçamento do Estado 2020**

Resumo da Despesa de Funcionamento, Segundo a Classificação Orgânica e Económica, em Comparação com a Dotação Orçamental  
Âmbito: Central, Provincial, Distrital e Autáquico

Posição: 31-12-2020

Classificação Orgânica		Salários e Remunerações	Outras Despesas com Pessoal	Bens e Serviços	Transf. Adm Públicas e Privadas	Transf. a Famílias	Transf. ao Exterior	Outras Despesas Correntes e Diversos	Despesas de Capital	Total Realização	Total Dotação	Taxa %
Código	Descrição											
31I000641	DELEGAÇÃO PROVINCIAL DO INEFP DE INHAMBANE	8.083,33	1.074,18	2.523,96	--	77,84	--	--	0,00	11.759,31	12.009,31	97,92 %
31I000841	CENTRO DE MEDIAÇÃO E ARBITRAGEM LABORAL DE INHAMBANE	2.815,14	671,35	1.003,43	--	46,20	--	--	--	4.536,13	4.536,13	100,00 %
31I001041	DELEGACAO PROVINCIAL DE INSPECCAO DE TRABALHO DE INHAMBANE	2.580,08	730,40	623,63	--	153,00	--	--	--	4.087,11	4.087,11	100,00 %
31I001141	DIRECÇÃO PROVINCIAL DE TRABALHO DE INHAMBANE-OGDP	0,00	11,20	0,00	--	0,00	--	--	--	11,20	11,20	100,00 %
31I001241	DIRECÇÃO PROVINCIAL DA JUVENTUDE EMPREGO E DO DESPORTO DE INHAMBANE OGD	852,73	819,35	1.657,80	--	10,00	--	--	--	3.339,88	3.339,88	100,00 %
31J000141	DIRECCAO PROVINCIAL DO TRABALHO, EMPREGO E SEGURANÇA SOCIAL DE GAZA	3.557,50	11,60	829,02	--	0,00	--	--	--	4.398,12	4.398,12	100,00 %
31J000641	DELEGAÇÃO PROVINCIAL DO INEFP DE GAZA	5.967,64	375,50	3.245,36	--	97,24	--	--	--	9.685,74	9.685,74	100,00 %
31J000841	CENTRO DE MEDIAÇÃO E ARBITRAGEM LABORAL DE GAZA	1.485,40	127,40	717,86	--	0,00	--	--	--	2.330,67	2.330,67	100,00 %
31J001041	DELEGACAO PROVINCIAL DA INSPECCAO	4.131,50	6,67	1.061,58	--	--	--	0,00	--	5.199,75	5.199,75	100,00 %

**Execução do Orçamento do Estado 2020**

Resumo da Despesa de Funcionamento, Segundo a Classificação Orgânica e Económica, em Comparação com a Dotação Orçamental  
Âmbito: Central, Provincial, Distrital e Autáquico

Posição: 31-12-2020

Classificação Orgânica		Salários e Remunerações	Outras Despesas com Pessoal	Bens e Serviços	Transf. Adm Públicas e Privadas	Transf. a Famílias	Transf. ao Exterior	Outras Despesas Correntes e Diversos	Despesas de Capital	Total Realização	Total Dotação	Taxa %
Código	Descrição											
31J001141	GERAL DO TRABALHO DIRECÇÃO PROVINCIAL DE TRABALHO GAZA - OGD	1.456,99	385,70	1.443,16	0,00	0,00	--	--	--	3.285,85	3.285,85	100,00 %
31K000141	DIRECCAO PROVINCIAL DO TRABALHO, EMPREGO E SEGURANÇA SOCIAL DE MAPUTO PROVINCIA	7.760,09	748,79	1.998,79	--	5,00	--	--	--	10.512,67	10.512,67	100,00 %
31K000641	DELEGAÇÃO PROVINCIAL DO INEFP DE MAPUTO PROVINCIA	6.049,58	384,14	2.874,94	--	47,45	--	--	--	9.356,11	9.356,11	100,00 %
31K000841	CENTRO DE MEDIAÇÃO E ARBITRAGEM LABORAL DE MAPUTO PROVINCIA	3.706,61	431,20	1.652,59	--	8,50	--	--	--	5.798,90	5.798,90	100,00 %
31K001141	DIRECÇÃO PROVINCIAL DE TRABALHO DE MAPUTO PROVÍNCIA - OGD	--	282,80	716,75	--	25,00	--	--	--	1.024,55	1.024,55	100,00 %
31L000141	DIRECCAO PROVINCIAL DO TRABALHO, EMPREGO E SEGURANÇA SOCIAL DE MAPUTO CIDADE	10.257,20	10,42	564,61	--	6,67	--	--	--	10.838,90	11.993,48	90,37 %
31L000641	DELEGAÇÃO PROVINCIAL DO INEFP DE MAPUTO CIDADE	13.183,41	5.446,34	10.226,91	--	617,59	--	--	0,00	29.474,25	29.624,25	99,49 %

**Execução do Orçamento do Estado 2020**

Resumo da Despesa de Funcionamento, Segundo a Classificação Orgânica e Económica, em Comparação com a Dotação Orçamental  
Âmbito: Central, Provincial, Distrital e Autáquico

Posição: 31-12-2020

Classificação Orgânica		Salários e Remunerações	Outras Despesas com Pessoal	Bens e Serviços	Transf. Adm Públicas e Privadas	Transf. a Famílias	Transf. ao Exterior	Outras Despesas Correntes e Diversos	Despesas de Capital	Total Realização	Total Dotação	Taxa %
Código	Descrição											
31L000841	CENTRO DE MEDIACAO E ARBITRAGEM LABORAL DE MAPUTO CIDADE	--	91,32	1.996,73	--	10,00	--	--	--	2.098,05	2.098,05	100,00 %
33A000141	MINISTERIO DA TERRA AMBIENTE E DESENVOLVIMENTO RURAL	130.694,76	3.758,55	13.521,87	870,16	2.660,77	0,00	1.446,17	--	152.952,29	159.236,09	96,05 %
33A001141	INSTITUTO MEDIO DE PLANEAMENTO FISICO E AMBIENTE	18.466,58	222,40	2.891,30	--	764,47	--	71,60	--	22.416,34	22.860,40	98,06 %
33A001641	FUNDO NACIONAL DE DESENVOLVIMENTO	4.427,61	0,00	0,00	--	0,00	--	--	--	4.427,61	4.822,52	91,81 %
33A002341	ANAC ADMINISTRACAO NACIONAL DAS AREAS DE CONSERVACAO	37.711,15	1.001,70	708,17	0,00	6.494,45	300,00	--	--	46.215,47	47.870,33	96,54 %
33A002541	CENTRO NACIONAL DE CARTOGRAFIA E TELEDETECCAO	19.131,02	179,60	1.813,06	--	553,31	--	--	--	21.677,00	22.115,70	98,02 %
33A002641	INSTITUTO DE FORMACAO EM ADMINISTRACAO DE TERRAS E CARTOGRAFIA	19.963,67	80,30	1.079,73	--	24,09	--	0,00	0,00	21.147,79	22.271,93	94,95 %
33B000141	DIRECCAO PROVINCIAL DA TERRA, AMBIENTE E DESENVOLVIMENTO RURAL DE NIASSA	23.350,47	11,20	232,96	--	70,00	--	--	--	23.664,63	23.664,63	100,00 %
33B000241	DIRECCAO PROVINCIAL DE DESENVOLVIMENTO	5.029,42	435,80	1.448,07	--	217,14	--	--	--	7.130,44	7.130,44	100,00 %



**Execução do Orçamento do Estado 2020**

Resumo da Despesa de Funcionamento, Segundo a Classificação Orgânica e Económica, em Comparação com a Dotação Orçamental  
Âmbito: Central, Provincial, Distrital e Autáquico

Posição: 31-12-2020

Classificação Orgânica		Salários e Remunerações	Outras Despesas com Pessoal	Bens e Serviços	Transf. Adm Públicas e Privadas	Transf. a Famílias	Transf. ao Exterior	Outras Despesas Correntes e Diversos	Despesas de Capital	Total Realização	Total Dotação	Taxa %
Código	Descrição											
33B000341	TO TERRITORIAL E AMBIENTE DO NIASSA OGD SERVIÇO PROVINCIAL DO AMBIENTE DO NIASSA OGD	6.752,17	428,00	1.804,05	--	80,00	--	--	--	9.064,22	9.104,16	99,56 %
33C000141	DIRECCAO PROVINCIAL DA TERRA, AMBIENTE E DESENVOLVIMENTO RURAL DE CABO DELGADO	22.947,37	0,00	359,39	--	10,00	--	--	0,00	23.316,76	23.316,76	100,00 %
33C000541	CENTRO DE PESQUISA DO AMBIENTE MARINHO E COSTEIRO EM CABO DELGADO	5.487,82	198,90	1.676,06	--	17,00	--	--	--	7.379,78	7.379,78	100,00 %
33C000641	DIRECÇÃO PROVINCIAL DE DESENVOLVIMENTO TERRITORIAL E AMBIENTE DE CABO DELGADO - OGD	2.194,19	242,20	1.349,46	--	0,00	--	--	100,00	3.885,85	3.885,85	100,00 %
33C000741	SERVICO PROVINCIAL DO AMBIENTE DE CABO DELGADO	7.575,28	230,40	1.996,06	--	691,25	--	--	50,00	10.542,99	10.542,99	100,00 %
33D000141	DIRECCAO PROVINCIAL DA TERRA, AMBIENTE E DESENVOLVIMENTO RURAL DE NAMPULA	23.948,88	8,70	640,36	--	8,30	--	--	--	24.606,24	24.606,24	100,00 %
33D000441	CENTRO DE DESENVOLVIMENTO SUSTENTAVEL ZONAS URBANAS	4.886,36	239,60	425,89	--	13,00	--	--	--	5.564,84	5.564,84	100,00 %

**Execução do Orçamento do Estado 2020**

Resumo da Despesa de Funcionamento, Segundo a Classificação Orgânica e Económica, em Comparação com a Dotação Orçamental  
Âmbito: Central, Provincial, Distrital e Autáquico

Posição: 31-12-2020

Classificação Orgânica		Salários e Remunerações	Outras Despesas com Pessoal	Bens e Serviços	Transf. Adm Públicas e Privadas	Transf. a Famílias	Transf. ao Exterior	Outras Despesas Correntes e Diversos	Despesas de Capital	Total Realização	Total Dotação	Taxa %
Código	Descrição											
33D000541	DIRECÇÃO PROVINCIAL DE DESENVOLVIMENTO TERRITORIAL E AMBIENTE DE NAMPULA-OGDP	5.076,25	150,20	1.065,92	--	41,70	--	--	--	6.334,06	6.334,06	100,00 %
33D000641	SERVIÇO PROVINCIAL DO AMBIENTE DE NAMPULA	6.675,20	157,70	939,37	--	30,00	--	--	--	7.802,27	7.802,27	100,00 %
33E000141	DIRECÇÃO PROVINCIAL DA TERRA, AMBIENTE E DESENVOLVIMENTO RURAL DA ZAMBEZIA	27.829,17	909,42	2.057,60	--	93,13	--	--	0,00	30.889,32	32.389,32	95,37 %
33E000241	DIRECÇÃO PROVINCIAL DE DESENVOLVIMENTO TERRITORIAL E AMBIENTE DA ZAMBÉZIA - OGD	5.901,68	769,87	3.301,70	--	537,44	--	--	--	10.510,70	10.510,70	100,00 %
33E000341	SERVIÇO PROVINCIAL DO AMBIENTE DA ZAMBÉZIA	7.160,01	122,14	2.591,80	--	50,00	--	--	--	9.923,95	9.923,95	100,00 %
33F000141	DIRECÇÃO PROVINCIAL DA TERRA, AMBIENTE E DESENVOLVIMENTO RURAL DE TETE	17.762,61	11,20	182,51	--	0,00	--	--	--	17.956,32	17.956,32	100,00 %
33F000241	DIRECÇÃO PROVINCIAL DE DESENVOLVIMENTO TERRITORIAL E AMBIENTE DE TETE - OGD	2.580,30	524,90	1.319,83	--	92,30	--	--	--	4.517,33	4.517,33	100,00 %
33F000341	SERVIÇO PROVINCIAL DO	6.078,24	118,40	2.235,52	--	0,00	--	--	--	8.432,16	8.432,16	100,00 %

**Execução do Orçamento do Estado 2020**

Resumo da Despesa de Funcionamento, Segundo a Classificação Orgânica e Económica, em Comparação com a Dotação Orçamental  
Âmbito: Central, Provincial, Distrital e Autáquico

Posição: 31-12-2020

Classificação Orgânica		Salários e Outras Despesas com Pessoal	Bens e Serviços	Transf. Adm Públicas e Privadas	Transf. a Famílias	Transf. ao Exterior	Outras Despesas Correntes e Diversos	Despesas de Capital	Total Realização	Total Dotação	Taxa %
Código	Descrição										
33G000141	AMBIENTE DE TETE DIRECCAO PROVINCIAL DA TERRA, AMBIENTE E DESENVOLVIMENTO RURAL DE MANICA	22.389,24	5,60	238,39	--	236,64	--	--	22.869,87	22.869,87	100,00 %
33G000341	CENTRO DE DESENVOLVIMENTO SUSTENTAVEL RECURSOS NATURAIS EM	7.940,44	277,60	1.467,13	--	40,00	--	--	9.725,17	9.774,95	99,49 %
33G000441	DIRECCAO PROVINCIAL DE DESENVOLVIMENTO TERRITORIAL E AMBIENTE DE MANICA-OGDP	3.433,51	797,40	942,58	--	20,00	--	--	5.193,49	5.320,18	97,62 %
33G000541	SERVIÇO PROVINCIAL DE AMBIENTE DE MANICA	7.236,09	625,24	2.128,89	--	110,00	--	--	10.100,22	10.461,59	96,55 %
33H000141	DIRECCAO PROVINCIAL DA TERRA, AMBIENTE E DESENVOLVIMENTO RURAL DE SOFALA	22.396,78	2.704,29	1.116,43	--	40,00	--	45,00	26.302,50	26.302,50	100,00 %
33H000241	DIRECÇÃO PROVINCIAL DE DESENVOLVIMENTO TERRITORIAL E AMBIENTE DE SOFALA-OGDP	2.614,06	314,40	1.467,02	--	0,00	--	--	4.395,48	4.435,18	99,10 %
33H000341	SERVIÇO PROVINCIAL DO AMBIENTE DE SOFALA	9.322,40	12.244,89	7.087,82	--	422,82	--	--	29.077,92	29.077,92	100,00 %

**Execução do Orçamento do Estado 2020**

Resumo da Despesa de Funcionamento, Segundo a Classificação Orgânica e Económica, em Comparação com a Dotação Orçamental  
Âmbito: Central, Provincial, Distrital e Autáquico

Posição: 31-12-2020

Classificação Orgânica		Salários e Remunerações	Outras Despesas com Pessoal	Bens e Serviços	Transf. Adm Públicas e Privadas	Transf. a Famílias	Transf. ao Exterior	Outras Despesas Correntes e Diversos	Despesas de Capital	Total Realização	Total Dotação	Taxa %
Código	Descrição											
33I000141	DIRECCAO PROVINCIAL DA TERRA, AMBIENTE E DESENVOLVIMENTO RURAL DE INHAMBANE	14.943,32	298,91	2.943,30	--	500,00	--	--	0,00	18.685,53	18.792,83	99,43 %
33I000241	DIRECÇÃO PROVINCIAL DE DESENVOLVIMENTO TERRITORIAL E AMBIENTE DE INHAMBANE-OGDP	3.396,78	1.165,70	3.367,81	--	21,45	--	--	0,00	7.951,73	7.958,88	99,91 %
33I000341	SERVIÇO PROVINCIAL DO AMBIENTE DE INHAMBANE	4.016,08	1.403,20	5.478,81	--	3.978,94	--	--	4.082,46	18.959,49	20.177,02	93,97 %
33J000141	DIRECCAO PROVINCIAL DA TERRA, AMBIENTE E DESENVOLVIMENTO RURAL DE GAZA	14.462,02	79,00	3.021,79	--	0,00	--	--	0,00	17.562,81	17.562,81	100,00 %
33J000241	CENTRO DE DESENVOLVIMENTO SUSTENTAVEL ZONAS COSTEIRAS EM	3.074,35	46,00	2.344,13	--	0,00	--	--	--	5.464,48	5.464,48	100,00 %
33J000341	DIRECÇÃO PROVINCIAL DE DESENVOLVIMENTO TERRITORIAL E AMBIENTAL DE GAZA - OGD	3.039,75	296,40	2.269,54	--	87,18	--	--	--	5.692,87	5.692,87	100,00 %
33J000441	SERVIÇO PROVINCIAL DO AMBIENTE DE GAZA	3.728,47	562,40	5.264,74	--	30,00	--	--	0,00	9.585,61	9.999,40	95,86 %
33K000141	DIRECCAO PROVINCIAL DA	22.909,91	8,40	1.384,91	--	0,00	--	--	--	24.303,22	24.303,22	100,00 %

**Execução do Orçamento do Estado 2020**

Resumo da Despesa de Funcionamento, Segundo a Classificação Orgânica e Económica, em Comparação com a Dotação Orçamental  
Âmbito: Central, Provincial, Distrital e Autáquico

Posição: 31-12-2020

Classificação Orgânica		Salários e Remunerações	Outras Despesas com Pessoal	Bens e Serviços	Transf. Adm Públicas e Privadas	Transf. a Famílias	Transf. ao Exterior	Outras Despesas Correntes e Diversos	Despesas de Capital	Total Realização	Total Dotação	Taxa %
Código	Descrição											
33K000241	TERRA, AMBIENTE E DESENVOLVIMENTO RURAL DE MAPUTO PROVINCIA DIRECÇÃO PROVINCIAL DE DESENVOLVIMENTO TERRITORIAL E AMBIENTE DE MAPUTO PROVINCIA - OGD	5.357,96	445,00	1.428,24	--	30,00	--	--	--	7.261,19	7.261,19	100,00 %
33K000341	SERVIÇO PROVINCIAL DO AMBIENTE DE MAPUTO PROVÍNCIA	5.357,06	710,20	3.794,44	--	30,00	--	--	0,00	9.891,70	9.891,70	100,00 %
35A000141	MINISTERIO DA AGRICULTURA MINAG	123.519,73	47.983,10	251.587,67	--	4.318,48	3.295,53	3.889,03	--	434.593,54	544.046,35	79,88 %
35A001541	SECRETARIADO TECNICO DE SEGURANCA ALIMENTAR E NUTRICIONAL - UGB	10.329,93	924,10	6.292,07	--	92,78	--	--	--	17.638,87	17.665,47	99,85 %
35A001641	INSTITUTO DO ALGODAO DE MOCAMBIQUE	15.873,40	21.978,47	18.390,72	200,00	50,00	1.400,00	262,47	--	58.155,06	62.070,30	93,69 %
35A002141	INSTITUTO DO FOMENTO DO CAJÚ- INCAJÚ	40.803,96	18.441,40	41.094,79	1.546,00	934,61	--	--	--	102.820,76	103.281,46	99,55 %
35A003641	INSTITUTO DE INVESTIGACAO AGRARIA DE MOCAMBIQUE	134.820,08	17.385,12	60.549,04	0,00	1.446,51	0,00	--	--	214.200,76	224.471,89	95,42 %
35A004941	FUNDO DO DESENVOLVIMENTO AGRARIO	157.264,31	24.501,23	43.137,85	0,00	202,25	--	28.769,59	--	253.875,22	273.120,45	92,95 %

Mapa IV-4  
Unidades 10 ^ 3 MT

Execução do Orçamento do Estado 2020

Resumo da Despesa de Funcionamento, Segundo a Classificação Orgânica e Económica, em Comparação com a Dotação Orçamental  
Âmbito: Central, Provincial, Distrital e Autáquico

Posição: 31-12-2020

Classificação Orgânica		Salários e Remunerações	Outras Despesas com Pessoal	Bens e Serviços	Transf. Adm Públicas e Privadas	Transf. a Famílias	Transf. ao Exterior	Outras Despesas Correntes e Diversos	Despesas de Capital	Total Realização	Total Dotação	Taxa %
Código	Descrição											
35A005041	INSTITUTO NACIONAL DE IRRIGACAO	12.895,13	1.784,60	2.080,35	--	39,60	--	--	--	16.799,68	17.439,49	96,33 %
35A006041	FUNDO NACIONAL DE DESENVOLVIMENTO SUSTENTAVEL	4.573,09	2.962,95	41.667,91	0,00	353,00	--	--	--	49.556,95	116.627,95	42,49 %
35A006141	AGENCIA DO DESENVOLVIMENTO INTEGRADO DO NORTE ADIN	12.288,00	6.170,74	10.850,00	--	50,00	--	--	--	29.358,75	29.358,75	100,00 %
35B000141	DIRECCAO PROVINCIAL DA AGRICULTURA E SEGURANÇA ALIMENTAR DE NIASA	28.902,32	11,60	2.216,33	--	99,75	--	--	--	31.230,00	31.230,00	100,00 %
35B002141	CENTRO REGIONAL DA ZONA NOROESTE DO IIAM DE NIASA - UGB	53.273,67	619,86	1.209,25	--	20,00	--	--	--	55.122,79	55.122,79	100,00 %
35B002341	DIRECCAO PROVINCIAL DA AGRICULTURA E PESCAS DO NIASA OGDGP	10.553,51	436,50	2.121,63	--	505,87	--	--	--	13.617,50	13.617,50	100,00 %
35C000141	DIRECCAO PROVINCIAL DA AGRICULTURA E SEGURANÇA ALIMENTAR DE CABO DELGADO	19.536,67	11,20	2.040,39	--	32,00	--	--	--	21.620,26	21.620,26	100,00 %
35C001941	DELEGAÇÃO DO INSTITUTO DO ALGODAO DE CABO DELGADO	6.149,40	107,90	732,53	--	0,00	--	--	--	6.989,83	6.989,83	100,00 %
35C002041	DELEGAÇÃO DO INSTITUTO DE FOMENTO DE CAJU DE CABO DELGADO	4.335,78	204,00	1.350,91	--	45,20	--	--	241,00	6.176,88	6.176,88	100,00 %

**Execução do Orçamento do Estado 2020**

Resumo da Despesa de Funcionamento, Segundo a Classificação Orgânica e Económica, em Comparação com a Dotação Orçamental  
Âmbito: Central, Provincial, Distrital e Autáquico

Posição: 31-12-2020

Classificação Orgânica		Salários e Remunerações	Outras Despesas com Pessoal	Bens e Serviços	Transf. Adm Públicas e Privadas	Transf. a Famílias	Transf. ao Exterior	Outras Despesas Correntes e Diversos	Despesas de Capital	Total Realização	Total Dotação	Taxa %
Código	Descrição											
35C002141	DIRECÇÃO PROVINCIAL DE AGRICULTURA E PESCAS DE CABO DELGADO - OGD	5.810,90	743,60	3.599,90	--	30,00	--	--	50,00	10.234,39	10.234,40	100,00 %
35D000141	DIRECÇÃO PROVINCIAL DA AGRICULTURA E SEGURANÇA ALIMENTAR DE NAMPULA	30.850,91	1.551,80	7.282,36	--	113,33	--	--	133,33	39.931,73	41.231,22	96,85 %
35D001341	DELEGAÇÃO PROVINCIAL DO FUNDO DE DESENVOLVIMENTO AGRÁRIO DE NAMPULA	1.770,77	337,20	387,62	--	0,00	--	--	--	2.495,59	2.495,59	100,00 %
35D001941	DELEGAÇÃO DO INSTITUTO DO ALGODÃO DE NAMPULA	6.219,07	384,60	1.914,15	--	17,00	--	--	--	8.534,82	8.534,82	100,00 %
35D002041	INSTITUTO DE FOMENTO DO CAJU DE NAMPULA	8.621,98	882,00	6.100,03	--	0,00	--	--	--	15.604,01	15.604,01	100,00 %
35D002141	CENTRO REGIONAL DA ZONA NORDESTE DO IIAM DE NAMPULA - UGB	79.799,54	891,60	3.101,93	--	0,00	--	--	--	83.793,07	83.793,07	100,00 %
35D002341	DIRECÇÃO PROVINCIAL DA AGRICULTURA E PESCAS DE NAMPULA-OGDP	6.638,23	894,40	1.800,72	--	30,00	--	--	--	9.363,35	9.363,35	100,00 %
35E000141	DIRECÇÃO PROVINCIAL DA AGRICULTURA E SEGURANÇA ALIMENTAR DA ZAMBEZIA	25.996,28	56,40	6.266,24	--	30,00	--	--	--	32.348,92	32.348,92	100,00 %

**Execução do Orçamento do Estado 2020**

Resumo da Despesa de Funcionamento, Segundo a Classificação Orgânica e Económica, em Comparação com a Dotação Orçamental  
Âmbito: Central, Provincial, Distrital e Autáquico

Posição: 31-12-2020

Classificação Orgânica		Salários e Remunerações	Outras Despesas com Pessoal	Bens e Serviços	Transf. Adm Públicas e Privadas	Transf. a Famílias	Transf. ao Exterior	Outras Despesas Correntes e Diversos	Despesas de Capital	Total Realização	Total Dotação	Taxa %
Código	Descrição											
35E001241	DELEGAÇÃO PROVINCIAL DO FUNDO DE DESENVOLVIMEN TOOCAO AGRARIO DA ZAMBEZIA	3.099,25	341,64	1.199,95	--	10,00	--	--	--	4.650,84	4.650,84	100,00 %
35E002041	DELEGAÇÃO DO INSTITUTO DE FOMENTO DE CAJU DA ZAMBEZIA	5.590,49	530,80	1.404,87	--	168,56	--	--	0,00	7.694,71	7.769,71	99,03 %
35E002241	DIRECÇÃO PROVINCIAL DA AGRICULTURA E PESCAS DA ZAMBÉZIA - OGD	13.051,82	2.812,40	7.935,93	--	30,00	--	--	--	23.830,15	23.830,15	100,00 %
35F000141	DIRECCAO PROVINCIAL DA AGRICULTURA E SEGURANÇA ALIMENTAR DE TETE	17.977,08	412,72	2.576,17	--	50,00	--	--	66,81	21.082,78	21.457,97	98,25 %
35F001241	DIRECÇÃO PROVINCIAL DA AGRICULTURA E PESCAS DE TETE - OGD	5.506,29	836,94	3.017,76	--	1.149,34	--	--	0,00	10.510,33	11.736,73	89,55 %
35G000141	DIRECCAO PROVINCIAL DA AGRICULTURA E SEGURANÇA ALIMENTAR DE MANICA	58.640,62	6,40	1.677,31	--	226,04	--	--	--	60.550,37	60.550,37	100,00 %
35G001541	DELEGAÇÃO PROVINCIAL DO FUNDO DE DESENVOLVIMEN TO AGRARIO DE MANICA	1.749,75	91,20	893,76	--	0,00	--	--	--	2.734,72	2.904,64	94,15 %
35G002041	DELEGAÇÃO DO INSTITUTO DE	4.906,48	102,60	966,99	--	80,00	--	--	--	6.056,07	6.415,35	94,40 %



Mapa IV-4  
Unidades 10 ^ 3 MT

Execução do Orçamento do Estado 2020

Resumo da Despesa de Funcionamento, Segundo a Classificação Orgânica e Económica, em Comparação com a Dotação Orçamental  
Âmbito: Central, Provincial, Distrital e Autáquico

Posição: 31-12-2020

Classificação Orgânica		Salários e Remunerações	Outras Despesas com Pessoal	Bens e Serviços	Transf. Adm Públicas e Privadas	Transf. a Famílias	Transf. ao Exterior	Outras Despesas Correntes e Diversos	Despesas de Capital	Total Realização	Total Dotação	Taxa %
Código	Descrição											
35G002141	FOMENTO DE CAJU DE MANICA CENTRO REGIONAL DA ZONA CENTRO DO IIAM DE MANICA	26.030,33	934,80	1.523,47	--	62,54	--	--	--	28.551,13	28.595,30	99,85 %
35G010441	DELEGAÇÃO DO INSTITUTO DO ALGODAO DE MANICA	2.362,78	351,49	598,88	--	0,00	--	--	--	3.313,14	3.336,52	99,30 %
35G010641	DIRECÇÃO PROVINCIAL DA AGRICULTURA E PESCAS DE MANICA-OGDP	12.107,90	2.025,80	4.236,05	--	585,25	--	--	--	18.955,00	21.119,49	89,75 %
35H000141	DIRECCAO PROVINCIAL DA AGRICULTURA E SEGURANÇA ALIMENTAR DE SOFALA	23.521,75	43,60	2.696,58	--	80,00	--	--	0,00	26.341,93	26.966,93	97,68 %
35H001941	DELEGAÇÃO DO INSTITUTO DO ALGODAO DE SOFALA	4.404,90	232,80	1.478,30	--	30,00	--	--	--	6.146,00	6.146,00	100,00 %
35H002041	DELEGAÇÃO DO INSTITUTO DE FOMENTO DE CAJU DE SOFALA	2.136,87	393,60	1.022,32	--	0,00	--	--	--	3.552,79	3.552,79	100,00 %
35H010441	DIRECÇÃO PROVINCIAL DA AGRICULTURA E PESCAS DE SOFALA-OGDP	5.546,61	800,60	7.182,93	--	0,00	--	--	0,00	13.530,14	14.295,14	94,65 %
35I000141	DIRECCAO PROVINCIAL DA AGRICULTURA E SEGURANÇA ALIMENTAR DE INHAMBANE	20.050,00	4,00	3.838,10	--	20,00	--	--	--	23.912,10	23.912,10	100,00 %

**Mapa IV-4**  
**Unidades 10 ^ 3 MT**

**Execução do Orçamento do Estado 2020**

Resumo da Despesa de Funcionamento, Segundo a Classificação Orgânica e Económica, em Comparação com a Dotação Orçamental  
Âmbito: Central, Provincial, Distrital e Autáquico

Posição: 31-12-2020

Classificação Orgânica		Salários e Remunerações	Outras Despesas com Pessoal	Bens e Serviços	Transf. Adm Públicas e Privadas	Transf. a Famílias	Transf. ao Exterior	Outras Despesas Correntes e Diversos	Despesas de Capital	Total Realização	Total Dotação	Taxa %
Código	Descrição											
35I002041	DELEGAÇÃO DO INSTITUTO DE FOMENTO DE CAJU DE INHAMBANE	6.185,02	1.087,20	3.538,53	--	10,00	--	--	--	10.820,74	10.828,13	99,93 %
35I002141	DIRECÇÃO PROVINCIAL DA AGRICULTURA E PESCAS DE INHAMBANE-OGDP	8.848,09	3.766,29	8.592,27	--	165,00	--	--	--	21.371,64	21.371,64	100,00 %
35J000141	DIRECCAO PROVINCIAL DA AGRICULTURA E SEGURANÇA ALIMENTAR DE GAZA	27.210,11	11,60	3.734,80	--	91,67	--	0,00	0,00	31.048,18	31.273,18	99,28 %
35J001341	DELEGAÇÃO PROVINCIAL DO FUNDO DE DESENVOLVIMENTO AGRARIO DE GAZA	1.424,18	114,80	1.291,35	--	0,00	--	--	--	2.830,33	2.830,33	100,00 %
35J002041	DELEGAÇÃO DO INSTITUTO DE FOMENTO DE CAJU DE GAZA	3.204,09	69,60	1.596,58	--	20,00	--	--	175,00	5.065,28	5.065,28	100,00 %
35J002141	CENTRO REGIONAL DA ZONA SUL DO IIAM DE GAZA/CHOKWE	88.418,53	737,17	7.399,54	--	481,77	--	--	--	97.037,01	97.037,01	100,00 %
35J002341	DIRECÇÃO PROVINCIAL DE AGRICULTURA E PESCAS DE GAZA - OGD	4.968,38	348,30	2.018,94	--	110,00	--	189,70	--	7.635,32	7.635,32	100,00 %
35K000141	DIRECCAO PROVINCIAL DA AGRICULTURA E SEGURANÇA ALIMENTAR DE MAPUTO	21.328,77	933,60	3.361,44	--	50,00	--	--	0,00	25.673,81	25.857,02	99,29 %

Mapa IV-4  
Unidades 10 ^ 3 MT

Execução do Orçamento do Estado 2020

Resumo da Despesa de Funcionamento, Segundo a Classificação Orgânica e Económica, em Comparação com a Dotação Orçamental  
Âmbito: Central, Provincial, Distrital e Autáquico

Posição: 31-12-2020

Classificação Orgânica		Salários e Remunerações	Outras Despesas com Pessoal	Bens e Serviços	Transf. Adm Públicas e Privadas	Transf. a Famílias	Transf. ao Exterior	Outras Despesas Correntes e Diversos	Despesas de Capital	Total Realização	Total Dotação	Taxa %
Código	Descrição											
PROVINCIA												
35K002041	DELEGAÇÃO DO INSTITUTO DE FOMENTO DE CAJU DE MAPUTO	4.748,62	554,93	1.438,16	--	10,00	--	--	--	6.751,71	6.751,71	100,00 %
35K002241	DIRECÇÃO PROVINCIAL DA AGRICULTURA E PESCAS DE MAPUTO	7.648,06	2.518,96	7.061,37	--	65,92	--	--	113,14	17.407,45	17.466,00	99,66 %
35L000141	DIRECCAO PROVINCIAL DA AGRICULTURA E SEGURANÇA ALIMENTAR DE MAPUTO CIDADE	14.838,15	107,80	759,56	--	10,00	--	--	--	15.715,52	15.737,22	99,86 %
37A000141	MINISTERIO DO MAR AGUAS INTERIORES E PESCAS	44.481,19	6.512,71	32.784,29	0,00	72,85	--	66,88	--	83.917,92	85.499,32	98,15 %
37A000541	ESCOLA DE	15.962,07	9,67	405,02	--	343,15	--	--	--	16.719,90	16.958,10	98,60 %
37A000641	ADMINISTRACAO NACIONAL DAS PESCAS	13.924,23	144,40	318,79	--	38,58	--	37,74	--	14.463,74	14.524,66	99,58 %
37A000841	FUNDO DE FOMENTO PESQUEIRO	16.525,29	761,20	1.964,36	--	6,70	--	--	--	19.257,54	19.362,31	99,46 %
37A001141	INSTITUTO NACIONAL DE INSPECCAO DO PESCADO	15.249,20	4.881,97	10.955,59	3.953,31	40,20	--	117,08	--	35.197,35	36.899,33	95,39 %
37A001241	INSTITUTO NACIONAL DE INVESTIÇÃO PESQUEIRA	29.506,59	297,60	60,93	--	82,60	0,00	55,78	--	30.003,50	30.063,04	99,80 %
37A002341	INSTITUTO NACIONAL DE	29.837,65	40,80	355,44	--	274,57	--	178,90	--	30.687,35	30.693,00	99,98 %

**Execução do Orçamento do Estado 2020**

Resumo da Despesa de Funcionamento, Segundo a Classificação Orgânica e Económica, em Comparação com a Dotação Orçamental  
Âmbito: Central, Provincial, Distrital e Autáquico

Posição: 31-12-2020

Classificação Orgânica		Salários e Remunerações	Outras Despesas com Pessoal	Bens e Serviços	Transf. Adm Públicas e Privadas	Transf. a Famílias	Transf. ao Exterior	Outras Despesas Correntes e Diversos	Despesas de Capital	Total Realização	Total Dotação	Taxa %
Código	Descrição											
37A002541	DESENVOLVIMENTO DA PESCA E AQUACULTURA MUSEU DAS PESCAS	5.597,22	45,60	307,30	0,00	30,00	--	--	--	5.980,12	5.980,12	100,00 %
37B000141	DIRECCAO PROVINCIAL DO MAR, AGUAS INTERIORES E PESCAS DE NIASSA	7.059,65	8,40	1.008,19	--	20,00	--	--	--	8.096,24	8.096,24	100,00 %
37B000541	INSTITUTO NACIONAL DE INVESTIGACAO PESQUEIRA DELEGACAO DO NIASSA	2.643,32	168,84	554,00	--	15,95	--	--	--	3.382,11	3.382,11	100,00 %
37B000741	DELEGAÇÃO PROVINCIAL DA ADMINISTRACAO NACIONAL DE PESCAS DE NIASSA - UGB	3.506,22	205,40	997,96	--	10,00	--	--	--	4.719,58	4.719,58	100,00 %
37C000141	DIRECCAO PROVINCIAL DO MAR, AGUAS INTERIORES E PESCAS DE CABO DELGADO	9.746,18	10,45	770,29	--	29,51	--	--	--	10.556,42	10.556,42	100,00 %
37C000541	DELEGAÇÃO PROVINCIAL DO INSTITUTO NACIONAL DE INVESTIGACAO PESQUEIRA EM CABO DELGADO	3.940,67	46,89	655,59	--	210,76	--	--	--	4.853,91	4.853,91	100,00 %
37C000641	DELEGAÇÃO PROVINCIAL DA ADMINISTRACAO NACIONAL DE PESCAS DE CABO DELEGADO	1.881,17	0,00	128,73	--	31,17	--	--	--	2.041,08	2.041,08	100,00 %

**Execução do Orçamento do Estado 2020**

Resumo da Despesa de Funcionamento, Segundo a Classificação Orgânica e Económica, em Comparação com a Dotação Orçamental  
Âmbito: Central, Provincial, Distrital e Autáquico

Posição: 31-12-2020

Classificação Orgânica		Salários e Remunerações	Outras Despesas com Pessoal	Bens e Serviços	Transf. Adm Públicas e Privadas	Transf. a Famílias	Transf. ao Exterior	Outras Despesas Correntes e Diversos	Despesas de Capital	Total Realização	Total Dotação	Taxa %
Código	Descrição											
37D000141	DIRECCAO PROVINCIAL DO MAR, AGUAS INTERIORES E PESCAS DE NAMPULA	13.886,14	2,90	497,61	--	8,00	--	--	--	14.394,65	14.394,65	100,00 %
37D000241	DELEGAÇÃO PROVINCIAL DO INSTITUTO DE DESENVOLVIMENTO DE PESCA PEQUENA ESCALA DE	0,00	--	--	--	--	--	--	--	0,00	0,00	--
37D000441	DELEGAÇÃO DO INSTITUTO NACIONAL DE INSPECCAO DO PESCADO DE NAMPULA	3.306,01	697,55	2.181,51	--	5,10	--	--	--	6.190,17	6.190,17	100,00 %
37D000541	DELEGAÇÃO PROVINCIAL DO INSTITUTO NACIONAL DE INVESTIGACAO PESQUEIRA EM NAMPULA	3.443,63	765,72	452,33	--	0,00	--	--	--	4.661,68	4.661,68	100,00 %
37D000641	DELEGAÇÃO PROVINCIAL DA ADMINISTRACAO NACIONAL DE PESCAS DE NAMPULA	384,73	79,20	0,00	--	0,00	--	--	--	463,93	463,93	100,00 %
37E000141	DIRECCAO PROVINCIAL DO MAR, AGUAS INTERIORES E PESCAS DA ZAMBEZIA	15.031,03	5,60	1.155,43	--	10,00	--	--	--	16.202,06	16.202,06	100,00 %
37E000441	DELEGAÇÃO DO INSTITUTO NACIONAL DE INSPECCAO DO PESCADO DA	6.637,30	482,10	2.869,28	--	20,00	--	--	--	10.008,68	10.008,68	100,00 %

**Execução do Orçamento do Estado 2020**

Resumo da Despesa de Funcionamento, Segundo a Classificação Orgânica e Económica, em Comparação com a Dotação Orçamental  
Âmbito: Central, Provincial, Distrital e Autáquico

Posição: 31-12-2020

Classificação Orgânica		Salários e Remunerações	Outras Despesas com Pessoal	Bens e Serviços	Transf. Adm Públicas e Privadas	Transf. a Famílias	Transf. ao Exterior	Outras Despesas Correntes e Diversos	Despesas de Capital	Total Realização	Total Dotação	Taxa %
Código	Descrição											
ZAMBEZIA												
37E000541	DELEGAÇÃO PROVINCIAL DO INSTITUTO NACIONAL DE INVESTIGACAO PESQUEIRA EM ZAMBEZIA	7.100,93	225,80	1.481,97	--	10,00	--	--	--	8.818,70	8.818,70	100,00 %
37E000641	DELEGAÇÃO PROVINCIAL DA ADMINISTRACAO NACIONAL DE PESCAS DA ZAMBEZIA	0,00	0,00	0,00	--	0,00	--	--	--	0,00	0,00	--
37F000141	DIRECCAO PROVINCIAL DO MAR, AGUAS INTERIORES E PESCAS DE TETE	6.791,73	70,30	1.582,28	--	0,00	--	--	0,00	8.444,31	10.861,70	77,74 %
37F000241	DELEGAÇÃO PROVINCIAL DO INSTITUTO NACIONAL DE DESENVOLVIMENTO DA PESACA DE PEQUENA ESCALA DE TETE	--	0,00	--	--	0,00	--	--	--	0,00	0,00	--
37F000441	INSTITUTO NACIONAL INSPECÇÃO PESCADO - TETE	3.116,40	832,60	3.097,06	--	23,00	--	--	--	7.069,06	7.069,06	100,00 %
37F000541	DELEGAÇÃO PROVINCIAL DO INSTITUTO NACIONAL DE INVESTIGACAO PESQUEIRA EM TETE	4.863,73	437,47	1.435,86	--	13,80	--	--	--	6.750,86	6.750,86	100,00 %
37F000741	ADMINISTRACAO NACIONAL DAS PESCAS DELEGACAO DE	1.138,00	413,40	1.346,25	--	10,00	--	--	126,37	3.034,02	3.251,98	93,30 %

**Execução do Orçamento do Estado 2020**

Resumo da Despesa de Funcionamento, Segundo a Classificação Orgânica e Económica, em Comparação com a Dotação Orçamental  
Âmbito: Central, Provincial, Distrital e Autárquico

Posição: 31-12-2020

Classificação Orgânica		Salários e Remunerações	Outras Despesas com Pessoal	Bens e Serviços	Transf. Adm Públicas e Privadas	Transf. a Famílias	Transf. ao Exterior	Outras Despesas Correntes e Diversos	Despesas de Capital	Total Realização	Total Dotação	Taxa %
Código	Descrição											
	TETE											
37G000141	DIRECCAO PROVINCIAL DO MAR, AGUAS INTERIORES E PESCAS DE MANICA	8.122,76	11,20	642,90	--	0,00	--	--	--	8.776,87	8.776,87	100,00 %
37G005241	DELEGAÇÃO PROVINCIAL DA ADMINISTRACAO NACIONAL DE PESCAS DE MANICA	902,29	94,20	263,09	--	10,00	--	--	--	1.269,58	1.574,24	80,65 %
37H000141	DIRECCAO PROVINCIAL DO MAR, AGUAS INTERIORES E PESCAS DE SOFALA	12.975,11	77,20	546,08	--	50,00	--	--	--	13.648,39	13.649,38	99,99 %
37H000441	DELEGAÇÃO DO INSTITUTO NACIONAL DE INSPECCAO DO PESCADO DE SOFALA	7.735,91	602,98	3.320,62	--	69,80	--	--	--	11.729,32	11.729,32	100,00 %
37H000541	DELEGAÇÃO PROVINCIAL DO INSTITUTO NACIONAL DE INVESTIGACAO PESQUEIRA EM SOFALA	6.219,80	255,19	1.755,22	--	10,00	--	--	--	8.240,21	8.240,21	100,00 %
37H000641	DELEGAÇÃO PROVINCIAL DA ADMINISTRACAO NACIONAL DE PESCAS DE SOFALA	1.608,10	0,00	981,82	--	8,50	--	--	--	2.598,42	2.598,42	100,00 %
37I000141	DIRECCAO PROVINCIAL DO MAR, AGUAS INTERIORES E	5.491,68	572,28	971,36	--	10,00	--	--	--	7.045,32	7.045,32	100,00 %

**Execução do Orçamento do Estado 2020**

Resumo da Despesa de Funcionamento, Segundo a Classificação Orgânica e Económica, em Comparação com a Dotação Orçamental  
Âmbito: Central, Provincial, Distrital e Autáquico

Posição: 31-12-2020

Classificação Orgânica		Salários e Remunerações	Outras Despesas com Pessoal	Bens e Serviços	Transf. Adm Públicas e Privadas	Transf. a Famílias	Transf. ao Exterior	Outras Despesas Correntes e Diversos	Despesas de Capital	Total Realização	Total Dotação	Taxa %
Código	Descrição											
37I000441	PESCAS DE INHAMBANE DELEGAÇÃO DO INSTITUTO NACIONAL DE INSPECCAO DO PESCADO DE INHAMBANE	1.697,19	765,60	1.946,53	--	191,07	--	--	--	4.600,39	4.600,39	100,00 %
37I000541	DELEGAÇÃO PROVINCIAL DO INSTITUTO NACIONAL DE INVESTIGACAO PESQUEIRA EM INHAMBANE	2.431,26	846,10	999,31	--	20,00	--	--	--	4.296,67	4.296,67	100,00 %
37J000141	DIRECCAO PROVINCIAL DO MAR, AGUAS INTERIORES E PESCAS DE	3.177,07	11,20	521,41	--	0,00	--	--	--	3.709,67	3.709,67	100,00 %
37J000241	DELEGAÇÃO PROVINCIAL DO INSTITUTO NACIONAL DE DESENVOLVIMENTO DA PESACA DE PEQUENA ESCALA DE GAZA	1.500,02	469,38	2.437,38	--	--	--	--	--	4.406,78	4.406,78	100,00 %
37J000541	DELEGAÇÃO PROVINCIAL DO INSTITUTO NACIONAL DE INVESTIGACAO PESQUEIRA EM GAZA	4.160,21	51,23	1.199,26	--	0,00	--	--	--	5.410,70	5.410,70	100,00 %
37J000641	ADMINISTRACAO NACIONAL DAS PESCAS DELEGACAO DE GAZA	--	94,10	1.867,49	--	0,00	--	--	--	1.961,60	1.961,60	100,00 %
37K000141	DIRECCAO PROVINCIAL DO MAR, AGUAS	8.470,51	373,72	4.425,12	--	10,00	--	--	--	13.279,36	13.279,36	100,00 %



**Execução do Orçamento do Estado 2020**

Resumo da Despesa de Funcionamento, Segundo a Classificação Orgânica e Económica, em Comparação com a Dotação Orçamental  
Âmbito: Central, Provincial, Distrital e Autáquico

Posição: 31-12-2020

Classificação Orgânica		Salários e Outras Despesas	Despesas com Pessoal	Bens e Serviços	Transf. Adm Públicas e Privadas	Transf. a Famílias	Transf. ao Exterior	Outras Despesas Correntes e Diversos	Despesas de Capital	Total Realização	Total Dotação	Taxa %
Código	Descrição											
37K000441	INTERIORES E PESCAS DE MAPUTO PROVINCIA DELEGAÇÃO DO INSTITUTO NACIONAL DE INSPECCAO DO PESCADO DE MAPUTO PROVINCIA	8.138,52	642,60	2.630,63	--	20,00	--	--	--	11.431,75	11.431,75	100,00 %
37K000541	DELEGAÇÃO PROVINCIAL DO INSTITUTO NACIONAL DE INVESTIGACAO PESQUEIRA EM MAPUTO - UGB	4.773,68	341,40	1.774,62	--	0,00	--	--	--	6.889,70	6.889,70	100,00 %
37K000641	DELEGAÇÃO PROVINCIAL DA ADMINISTRACAO NACIONAL DE PESCAS DE MAPUTO PROVINCIA - UGB	1.182,54	276,00	934,99	--	0,00	--	--	--	2.393,53	2.393,53	100,00 %
39A000141	MINISTERIO DOS RECURSOS MINERAIS E ENERGIA	103.013,87	7.312,67	21.658,79	0,00	1.252,99	0,00	2.730,20	272,59	136.241,11	138.048,58	98,69 %
39A001241	MUSEU NACIONAL DE GEOLOGIA	5.314,46	93,00	929,40	--	60,27	--	7,86	--	6.404,99	6.421,59	99,74 %
39A001341	INSTITUTO GEOLOGICO MINEIRO	66.445,61	6.076,92	86.697,24	--	1.474,94	--	83,57	--	160.778,27	171.665,05	93,66 %
39A002441	ARENE AUTORIDADE REGULADORA DE ENERGIA	53.032,76	3.373,00	10.297,77	--	0,00	2.586,76	--	--	69.290,29	70.579,37	98,17 %
39A002541	FUNDO NACIONAL DE ENERGIA	0,00	14.829,10	114.156,61	0,00	0,00	--	--	--	128.985,71	138.354,78	93,23 %

**Execução do Orçamento do Estado 2020**

Resumo da Despesa de Funcionamento, Segundo a Classificação Orgânica e Económica, em Comparação com a Dotação Orçamental  
Âmbito: Central, Provincial, Distrital e Autárquico

Posição: 31-12-2020

Classificação Orgânica		Salários e Remunerações	Outras Despesas com Pessoal	Bens e Serviços	Transf. Adm Públicas e Privadas	Transf. a Famílias	Transf. ao Exterior	Outras Despesas Correntes e Diversos	Despesas de Capital	Total Realização	Total Dotação	Taxa %
Código	Descrição											
39A002641	AGENCIA NACIONAL DE ENERGIA ATOMICA	12.600,25	1.375,40	6.859,47	0,00	0,00	0,00	491,95	--	21.327,07	21.403,97	99,64 %
39A003141	UNIDADE DE GESTAO DO PROCESSO KIMBERLEY, METAIS PRECIOSOS E GEMAS	9.258,70	475,60	5.324,58	--	--	--	--	--	15.058,87	15.614,82	96,44 %
39B000141	DIRECCAO PROVINCIAL DOS RECURSOS MINERAIS E ENERGIA DE NIASSA	8.378,83	11,20	841,77	--	10,00	--	--	--	9.241,80	9.241,80	100,00 %
39C000141	DIRECCAO PROVINCIAL DOS RECURSOS MINERAIS E ENERGIA DE CABO DELGADO	7.292,52	423,20	2.769,96	--	0,00	--	--	--	10.485,68	10.485,68	100,00 %
39D000141	DIRECCAO PROVINCIAL DOS RECURSOS MINERAIS E ENERGIA DE NAMPULA	13.278,40	0,00	2.817,45	--	0,00	--	--	--	16.095,85	16.095,85	100,00 %
39D220041	CENTRO DE GEMOLOGIA E LAPIDACAO	2.035,03	51,00	89,42	--	0,00	--	--	--	2.175,46	2.175,46	100,00 %
39E000141	DIRECCAO PROVINCIAL DOS RECURSOS MINERAIS E ENERGIA DA ZAMBEZIA	6.562,89	8,40	356,08	--	0,00	--	--	--	6.927,37	6.927,37	100,00 %
39F000141	DIRECCAO PROVINCIAL DOS RECURSOS MINERAIS E ENERGIA DE	9.132,58	9,20	249,20	--	10,00	--	--	--	9.400,98	9.550,98	98,43 %

**Execução do Orçamento do Estado 2020**

Resumo da Despesa de Funcionamento, Segundo a Classificação Orgânica e Económica, em Comparação com a Dotação Orçamental  
Âmbito: Central, Provincial, Distrital e Autáquico

Posição: 31-12-2020

Classificação Orgânica		Salários e Remunerações	Outras Despesas com Pessoal	Bens e Serviços	Transf. Adm Públicas e Privadas	Transf. a Famílias	Transf. ao Exterior	Outras Despesas Correntes e Diversos	Despesas de Capital	Total Realização	Total Dotação	Taxa %
Código	Descrição											
39G000141	DIRECCAO PROVINCIAL DOS RECURSOS MINERAIS E ENERGIA DE MANICA	8.344,46	8,40	311,08	--	0,00	--	--	--	8.663,93	8.681,96	99,79 %
39H000141	DIRECCAO PROVINCIAL DOS RECURSOS MINERAIS E ENERGIA DE SOFALA	8.769,70	8,70	623,25	--	0,00	--	--	--	9.401,65	9.401,65	100,00 %
39I000141	DIRECCAO PROVINCIAL DOS RECURSOS MINERAIS E ENERGIA DE INHAMBANE	5.210,24	235,19	1.114,36	--	0,00	--	--	--	6.559,80	6.559,80	100,00 %
39J000141	DIRECCAO PROVINCIAL DOS RECURSOS MINERAIS E ENERGIA DE GAZA	5.127,01	15,11	2.483,37	--	3,00	--	--	--	7.628,49	7.628,49	100,00 %
39K000141	DIRECCAO PROVINCIAL DOS RECURSOS MINERAIS E ENERGIA DE MAPUTO PROVINCIA	5.769,46	46,20	979,79	--	0,00	--	--	--	6.795,44	6.795,44	100,00 %
41A000141	MINISTERIO DA INDUSTRIA E COMERCIO	75.848,77	4.387,55	15.007,94	74.603,04	2.296,15	0,00	642,72	--	172.786,16	175.525,51	98,44 %
41A001241	INSPECCAO NACIONAL DAS ACTIVIDADES ECONOMICAS	25.560,25	2.010,06	7.913,71	--	140,35	--	162,62	--	35.786,98	36.410,37	98,29 %
41A002041	INSTITUTO NACIONAL DE NORMALIZACAO E QUALIDADE	34.168,27	1.501,35	14.983,37	15,00	10,00	196,51	4.366,02	--	55.240,53	55.387,97	99,73 %

**Execução do Orçamento do Estado 2020**

Resumo da Despesa de Funcionamento, Segundo a Classificação Orgânica e Económica, em Comparação com a Dotação Orçamental  
Âmbito: Central, Provincial, Distrital e Autáquico

Posição: 31-12-2020

Classificação Orgânica		Salários e Remunerações	Outras Despesas com Pessoal	Bens e Serviços	Transf. Adm Públicas e Privadas	Transf. a Famílias	Transf. ao Exterior	Outras Despesas Correntes e Diversos	Despesas de Capital	Total Realização	Total Dotação	Taxa %
Código	Descrição											
41A002141	INSTITUTO PARA PROMOÇÃO DAS PEQUENAS E MEDIAS EMPRESAS	19.862,12	152,57	1.284,61	--	109,34	--	--	--	21.408,64	21.679,38	98,75 %
41A002341	BOLSA DE MERCADORIAS DE MOCAMBIQUE - UGB	5.259,62	--	--	--	--	--	0,00	--	5.259,62	5.482,67	95,93 %
41A003141	AGENCIA PARA A PROMOÇÃO DE INVESTIMENTO E EXPORTACOES	57.789,80	2.272,11	6.137,72	0,00	147,62	--	--	--	66.347,25	68.065,95	97,47 %
41B000141	DIRECCAO PROVINCIAL DA INDUSTRIA E COMERCIO DE NIASSA	5.389,41	8,70	207,30	--	24,00	--	--	--	5.629,41	5.629,41	100,00 %
41B000241	BALCAO DE ATENDIMENTO UNICO DO NIASSA	5.427,56	549,14	1.298,97	--	30,00	--	--	--	7.305,66	7.305,66	100,00 %
41B000341	DELEGAÇÃO PROVINCIAL DA INSPECCAO NACIONAL DE ACTIVIDADES ECONOMICAS DE NIASSA	9.455,90	204,79	1.364,08	--	10,00	--	--	--	11.034,77	11.058,19	99,79 %
41B000441	DIRECCAO PROVINCIAL DE INDUSTRIA E COMERCIO DO NIASSA OGDP	1.706,18	375,56	1.308,11	--	69,84	--	--	--	3.459,68	3.459,68	100,00 %
41B000541	SERVICO PROVINCIAL DE ACTIVIDADES ECONOMICAS DO NIASSA OGDP	5.374,21	699,30	3.540,09	--	70,00	--	--	--	9.683,61	9.683,61	100,00 %
41C000141	DIRECCAO PROVINCIAL DA INDUSTRIA E COMERCIO DE	8.222,27	11,20	873,19	--	0,00	--	--	--	9.106,66	9.106,66	100,00 %

**Execução do Orçamento do Estado 2020**

Resumo da Despesa de Funcionamento, Segundo a Classificação Orgânica e Económica, em Comparação com a Dotação Orçamental  
Âmbito: Central, Provincial, Distrital e Autáquico

Posição: 31-12-2020

Classificação Orgânica		Salários e Remunerações	Outras Despesas com Pessoal	Bens e Serviços	Transf. Adm Públicas e Privadas	Transf. a Famílias	Transf. ao Exterior	Outras Despesas Correntes e Diversos	Despesas de Capital	Total Realização	Total Dotação	Taxa %
Código	Descrição											
	CABO DELGADO											
41C000241	BALCAO DE ATENDIMENTO UNICO DE CABO DELGADO	3.506,53	1.081,33	1.994,99	--	0,00	--	--	75,16	6.658,01	6.666,36	99,87 %
41C000341	DELEGAÇÃO PROVINCIAL DA INSPECCAO NACIONAL DE ACTIVIDADES ECONOMICAS DE CABO DELEGADO	6.017,68	237,59	778,36	--	0,00	--	--	--	7.033,63	7.033,63	100,00 %
41C000441	DIRECÇÃO PROVINCIAL DE INDUSTRIA E COMERCIO DE CABO DELGADO - OGD	3.388,12	730,00	1.600,00	--	148,00	--	--	0,00	5.866,12	5.866,12	100,00 %
41C000541	SERVICO PROVINCIAL DE ACTIVIDADES ECONÓMICAS DE CABO DELGADO	8.582,93	813,66	6.517,31	--	217,16	--	--	163,31	16.294,37	16.381,06	99,47 %
41D000141	DIRECÇÃO PROVINCIAL DA INDUSTRIA E COMERCIO DE NAMPULA	6.954,12	5,64	147,48	--	1,67	--	--	--	7.108,91	7.108,91	100,00 %
41D000241	BALCAO DE ATENDIMENTO UNICO DE NAMPULA	5.993,80	740,40	3.547,04	--	8,50	--	--	--	10.289,74	10.289,74	100,00 %
41D000341	DELEGAÇÃO PROVINCIAL DA INSPECCAO NACIONAL DE ACTIVIDADES ECONOMICAS DE NAMPULA	12.644,77	1.321,80	3.205,85	--	--	--	--	--	17.172,41	17.172,41	100,00 %
41D000441	DIRECÇÃO PROVINCIAL DE INDÚSTRIA E	2.624,67	422,10	1.395,45	--	33,00	--	--	--	4.475,22	4.475,22	100,00 %

Mapa IV-4  
Unidades 10 ^ 3 MT

Execução do Orçamento do Estado 2020

Resumo da Despesa de Funcionamento, Segundo a Classificação Orgânica e Económica, em Comparação com a Dotação Orçamental  
Âmbito: Central, Provincial, Distrital e Autáquico

Posição: 31-12-2020

Classificação Orgânica		Salários e Remunerações	Outras Despesas com Pessoal	Bens e Serviços	Transf. Adm Públicas e Privadas	Transf. a Famílias	Transf. ao Exterior	Outras Despesas Correntes e Diversos	Despesas de Capital	Total Realização	Total Dotação	Taxa %
Código	Descrição											
41D000541	COMÉRCIO DE NAMPULA-OGDP SERVIÇO PROVINCIAL DE ACTIVIDADES ECONOMICAS DE NAMPULA	14.831,00	2.200,80	5.209,94	--	50,00	--	--	--	22.291,75	22.291,75	100,00 %
41E000141	DIRECCAO PROVINCIAL DA INDUSTRIA E COMERCIO DA ZAMBEZIA	5.571,43	11,20	465,72	--	10,00	--	--	--	6.058,34	6.058,34	100,00 %
41E000241	BALCAO DE ATENDIMENTO UNICO DA ZAMBEZIA	4.242,20	584,20	2.589,05	--	210,00	--	--	--	7.625,45	7.625,45	100,00 %
41E000341	DELEGAÇÃO PROVINCIAL DA INSPECCAO NACIONAL DE ACTIVIDADES ECONOMICAS DA ZAMBEZIA	7.627,19	886,13	1.482,45	--	20,00	--	--	--	10.015,76	10.015,76	100,00 %
41E000441	DIRECÇÃO PROVINCIAL DE INDUSTRIA E COMÉRCIO DA ZAMBÉZIA - OGD	2.145,13	1.081,80	1.751,00	--	0,00	--	--	--	4.977,94	4.977,94	100,00 %
41E000541	SERVIÇO PROVINCIAL DE ACTIVIDADES ECONÓMICAS DA ZAMBÉZIA	6.845,77	0,00	8.497,44	--	40,00	--	--	--	15.383,21	15.383,21	100,00 %
41F000141	DIRECCAO PROVINCIAL DA INDUSTRIA E COMERCIO DE TETE	5.013,21	12,00	394,51	--	5,00	--	--	--	5.424,72	5.424,72	100,00 %
41F000241	BALCAO DE ATENDIMENTO UNICO DE TETE	3.855,27	1.242,63	3.364,89	--	10,00	--	--	0,00	8.472,79	8.472,79	100,00 %

**Execução do Orçamento do Estado 2020**

Resumo da Despesa de Funcionamento, Segundo a Classificação Orgânica e Económica, em Comparação com a Dotação Orçamental  
Âmbito: Central, Provincial, Distrital e Autáquico

Posição: 31-12-2020

Classificação Orgânica		Salários e Remunerações	Outras Despesas com Pessoal	Bens e Serviços	Transf. Adm Públicas e Privadas	Transf. a Famílias	Transf. ao Exterior	Outras Despesas Correntes e Diversos	Despesas de Capital	Total Realização	Total Dotação	Taxa %
Código	Descrição											
41F000341	INSPECCAO NACIONAL DAS ACTIVIDADES ECONOMICAS TETE	5.356,15	1.157,70	2.530,89	--	10,00	--	--	--	9.054,74	9.054,74	100,00 %
41F000441	DIRECÇÃO PROVINCIAL DE INDÚSTRIA E COMÉRCIO DE TETE - OGD	2.399,53	530,00	1.385,00	--	55,00	--	--	--	4.369,53	4.369,53	100,00 %
41F000541	SERVIÇO PROVINCIAL DE ACTIVIDADES ECONÓMICAS DE TETE	7.118,05	908,00	5.379,63	--	30,00	--	--	--	13.435,69	13.435,69	100,00 %
41G000141	DIRECCAO PROVINCIAL DA INDUSTRIA E COMERCIO DE MANICA	6.291,11	0,00	155,37	--	40,00	--	--	--	6.486,48	6.548,74	99,05 %
41G000241	BALCAO DE ATENDIMENTO UNICO DE MANICA	4.659,99	278,05	3.045,90	--	20,00	--	--	0,00	8.003,94	8.705,32	91,94 %
41G000341	DELEGAÇÃO PROVINCIAL DA INSPECCAO NACIONAL DE ACTIVIDADES ECONOMICAS DE MANICA	5.046,43	264,24	1.455,00	--	10,00	--	--	0,00	6.775,66	6.879,09	98,50 %
41G000441	DIRECCAO PROVINCIAL DE INDUSTRIA E COMERCIO DE MANICA-OGDP	2.167,97	797,81	1.375,32	--	80,00	--	--	--	4.421,10	4.448,13	99,39 %
41G000541	SERVIÇO PROVINCIAL DE ACTIVIDADES ECONÓMICAS DE MANICA	6.316,72	1.124,80	5.223,02	--	30,00	--	--	--	12.694,54	16.920,89	75,02 %
41H000141	DIRECCAO PROVINCIAL DA	7.381,06	8,40	647,51	--	20,00	--	--	--	8.056,96	8.056,96	100,00 %

Mapa IV-4  
Unidades 10 ^ 3 MT

Execução do Orçamento do Estado 2020

Resumo da Despesa de Funcionamento, Segundo a Classificação Orgânica e Económica, em Comparação com a Dotação Orçamental  
Âmbito: Central, Provincial, Distrital e Autárquico

Posição: 31-12-2020

Classificação Orgânica		Salários e Remunerações	Outras Despesas com Pessoal	Bens e Serviços	Transf. Adm Públicas e Privadas	Transf. a Famílias	Transf. ao Exterior	Outras Despesas Correntes e Diversos	Despesas de Capital	Total Realização	Total Dotação	Taxa %
Código	Descrição											
41H000241	INDUSTRIA E COMERCIO DE SOFALA BALCAO DE ATENDIMENTO UNICO DE SOFALA	5.492,86	1.283,76	3.121,39	--	0,00	--	--	0,00	9.898,00	10.274,68	96,33 %
41H000341	DELEGAÇÃO PROVINCIAL DA INSPEÇÃO NACIONAL DAS ACTIVIDADES ECONÓMICAS DE SOFALA	4.032,92	23,54	394,60	--	--	--	--	0,00	4.451,06	4.826,06	92,23 %
41H000441	DIRECÇÃO PROVINCIAL DE INDÚSTRIA E COMÉRCIO DE SOFALA-OGDP	2.693,16	246,80	1.013,95	--	236,99	--	--	--	4.190,90	4.190,90	100,00 %
41H000541	SERVIÇO PROVINCIAL DE ACTIVIDADES ECONÓMICAS DE SOFALA	12.151,25	580,40	9.832,74	--	426,50	--	--	507,65	23.498,54	23.526,17	99,88 %
41I000141	DIRECÇÃO PROVINCIAL DA INDÚSTRIA E COMERCIO DE INHAMBANE	4.303,82	11,67	1.903,81	--	0,00	--	--	--	6.219,30	6.219,30	100,00 %
41I000241	BALCAO DE ATENDIMENTO UNICO DE INHAMBANE	3.616,38	1.624,80	2.403,86	--	84,35	--	--	--	7.729,39	7.729,89	99,99 %
41I000341	DELEGAÇÃO PROVINCIAL DA INSPECCAO NACIONAL DE ACTIVIDADES ECONOMICAS DE INHAMBANE	9.692,65	3.005,17	1.936,74	--	10,00	--	--	0,00	14.644,56	15.561,27	94,11 %
41I000441	DIRECÇÃO PROVINCIAL DE INDÚSTRIA E	2.262,60	1.251,63	2.860,92	--	20,00	--	--	--	6.395,14	6.395,14	100,00 %



**Execução do Orçamento do Estado 2020**

Resumo da Despesa de Funcionamento, Segundo a Classificação Orgânica e Económica, em Comparação com a Dotação Orçamental  
Âmbito: Central, Provincial, Distrital e Autáquico

Posição: 31-12-2020

Classificação Orgânica		Salários e Remunerações	Outras Despesas com Pessoal	Bens e Serviços	Transf. Adm Públicas e Privadas	Transf. a Famílias	Transf. ao Exterior	Outras Despesas Correntes e Diversos	Despesas de Capital	Total Realização	Total Dotação	Taxa %
Código	Descrição											
41I000541	COMÉRCIO DE INHAMBANE-OGDP SERVIÇO PROVINCIAL DE ACTIVIDADES ECONÓMICAS DE INHAMBANE	3.789,56	1.464,40	3.166,31	--	152,45	--	--	--	8.572,71	8.572,71	100,00 %
41J000141	DIRECCAO PROVINCIAL DA INDUSTRIA E COMERCIO DE GAZA	3.645,39	11,60	471,75	--	20,00	--	--	0,00	4.148,74	4.148,74	100,00 %
41J000241	BALCAO DE ATENDIMENTO UNICO DE GAZA	4.359,36	119,79	2.635,71	--	10,00	--	--	0,00	7.124,86	7.974,86	89,34 %
41J000341	DELEGAÇÃO PROVINCIAL DA INSPECCAO NACIONAL DE ACTIVIDADES ECONOMICAS DE GAZA	5.432,47	844,10	4.438,42	--	40,00	--	105,00	--	10.859,99	10.860,19	100,00 %
41J000441	DIRECÇÃO PROVINCIAL DE INDUSTRIA E COMÉRCIO DE GAZA - OGDG	1.405,44	611,20	2.509,52	--	291,84	--	--	--	4.818,00	4.818,00	100,00 %
41J000541	SERVIÇO PROVINCIAL DE ACTIVIDADES ECONÓMICAS DE GAZA	4.245,03	508,60	4.667,23	--	70,00	--	--	0,00	9.490,85	10.453,35	90,79 %
41K000141	DIRECCAO PROVINCIAL DA INDUSTRIA E COMERCIO DE MAPUTO PROVINCIA	6.252,99	272,20	888,49	--	7,50	--	--	--	7.421,18	7.421,18	100,00 %
41K000241	BALCAO DE ATENDIMENTO UNICO DE MAPUTO	4.556,69	3.026,88	5.055,62	--	0,00	--	--	--	12.639,19	12.639,19	100,00 %

**Execução do Orçamento do Estado 2020**

Resumo da Despesa de Funcionamento, Segundo a Classificação Orgânica e Económica, em Comparação com a Dotação Orçamental  
Âmbito: Central, Provincial, Distrital e Autárquico

Posição: 31-12-2020

Classificação Orgânica		Salários e Remunerações	Outras Despesas com Pessoal	Bens e Serviços	Transf. Adm Públicas e Privadas	Transf. a Famílias	Transf. ao Exterior	Outras Despesas Correntes e Diversos	Despesas de Capital	Total Realização	Total Dotação	Taxa %
Código	Descrição											
	PROVINCIA - UGB											
41K000341	DELEGAÇÃO PROVINCIAL DA INSPECCAO NACIONAL DE ACTIVIDADES ECONOMICAS DE MAPUTO PROVINCIA	9.777,26	1.130,00	3.417,06	--	20,00	--	--	--	14.344,32	14.344,32	100,00 %
41K000441	DIRECÇÃO PROVINCIAL DE INDUSTRIA E COMÉRCIO DE MAPUTO PROVÍNCIA - OGD	2.499,90	783,20	1.209,43	--	22,50	--	--	--	4.515,03	4.515,03	100,00 %
41K000541	SERVICO PROVINCIAL DE ACTIVIDADES ECONOMICAS DE MAPUTO PROVINCIA	8.096,20	1.729,00	7.263,75	--	20,00	--	--	--	17.108,95	17.108,95	100,00 %
41L000141	DIRECCAO PROVINCIAL DA INDUSTRIA E COMERCIO DE MAPUTO CIDADE	5.423,45	11,20	1.007,55	--	7,50	--	--	--	6.449,70	6.449,70	100,00 %
41L000241	BALCAO DE ATENDIMENTO UNICO DE MAPUTO CIDADE	7.025,07	6.418,50	6.802,14	--	10,00	--	--	3.300,00	23.555,71	23.555,71	100,00 %
41L000341	DELEGAÇÃO PROVINCIAL DA INSPECCAO NACIONAL DE ACTIVIDADES ECONOMICAS DE MAPUTO CIDADE	12.408,18	145,35	2.952,71	--	25,00	--	--	--	15.531,24	15.531,24	100,00 %
41L000441	SERVIÇO DE ACTIVIDADES ECONOMICAS DA CIDADE	12.767,11	2.154,00	15.278,80	--	112,50	--	--	--	30.312,41	30.312,41	100,00 %

Mapa IV-4  
Unidades 10 ^ 3 MT

Execução do Orçamento do Estado 2020

Resumo da Despesa de Funcionamento, Segundo a Classificação Orgânica e Económica, em Comparação com a Dotação Orçamental  
Âmbito: Central, Provincial, Distrital e Autáquico

Posição: 31-12-2020

Classificação Orgânica		Salários e Remunerações	Outras Despesas com Pessoal	Bens e Serviços	Transf. Adm Públicas e Privadas	Transf. a Famílias	Transf. ao Exterior	Outras Despesas Correntes e Diversos	Despesas de Capital	Total Realização	Total Dotação	Taxa %
Código	Descrição											
43A000141	MISTÉRIO DA CULTURA	102.757,82	11.485,75	30.061,16	--	2.815,83	2.719,45	837,64	581,06	151.258,72	155.589,91	97,22 %
43A000741	INSTITUTO NACIONAL DO TURISMO	44.645,94	6.619,73	24.810,61	0,00	105,04	0,00	--	--	76.181,31	78.360,73	97,22 %
43A001441	ESCOLA ARTES VISUAIS	12.542,83	867,20	3.830,12	0,00	10,00	--	0,00	--	17.250,15	17.252,01	99,99 %
43A001641	INSTITUTO SUPERIOR DE ARTES E CULTURA	73.656,15	2.871,88	5.233,38	--	7.818,35	--	26,63	--	89.606,40	89.612,72	99,99 %
43A001741	ESCOLA NACIONAL DE DANÇA	5.489,38	147,20	1.143,41	--	172,50	--	--	963,07	7.915,56	8.643,64	91,58 %
43A001841	ESCOLA NACIONAL DE MÚSICA	6.181,80	148,04	647,90	--	0,00	--	--	--	6.977,74	7.054,78	98,91 %
43A001941	FUNDO PARA DESENVOLVIMENTO ARTISTICO E CULTURAL-FUNDAC	2.064,75	1.794,19	1.246,10	20.618,32	0,00	--	--	--	25.723,36	25.723,36	100,00 %
43A002041	INSTITUTO NACIONAL DE AUDIOVISUAL E CINEMA - INAC	14.655,04	2.864,56	5.351,67	--	285,18	0,00	--	1.148,44	24.304,89	24.637,81	98,65 %
43A002141	INSTITUTO NACIONAL DO LIVRO E DO DISCO- INLD	3.900,53	1.515,06	2.881,46	--	10,00	--	0,00	--	8.307,05	8.641,78	96,13 %
43A002241	COMPANHIA NACIONAL DE CANTO E DANÇA	0,00	2.544,03	4.197,67	13.911,49	0,00	--	0,00	--	20.653,19	20.756,32	99,50 %
43A002341	ARPAC- INSTITUTO DE INVESTIGAÇÃO SOCIO-CULTURAL	18.048,07	161,55	445,70	--	0,00	--	116,80	--	18.772,12	18.796,52	99,87 %
43B000141	DIRECCAO PROVINCIAL DA CULTURA E TURISMO DE	12.256,64	17,40	544,85	--	0,00	--	--	--	12.818,89	12.818,89	100,00 %

Mapa IV-4  
Unidades 10 ^ 3 MT

Execução do Orçamento do Estado 2020

Resumo da Despesa de Funcionamento, Segundo a Classificação Orgânica e Económica, em Comparação com a Dotação Orçamental  
Âmbito: Central, Provincial, Distrital e Autárquico

Posição: 31-12-2020

Classificação Orgânica		Salários e Remunerações	Outras Despesas com Pessoal	Bens e Serviços	Transf. Adm Públicas e Privadas	Transf. a Famílias	Transf. ao Exterior	Outras Despesas Correntes e Diversos	Despesas de Capital	Total Realização	Total Dotação	Taxa %
Código	Descrição											
	NIASSA											
43B000241	DELEGAÇÃO DO INSTITUTO DE INVESTIGACAO SOCIO-CULTURAL DE NIASSA - ARPAC	6.174,48	197,45	1.481,97	--	199,25	--	--	--	8.053,15	8.053,15	100,00 %
43B000441	DIRECCAO PROVINCIAL DE CULTURA E TURISMO DO NIASSA OGD	4.809,36	520,20	1.444,45	--	60,00	--	--	--	6.834,01	6.834,01	100,00 %
43C000141	DIRECCAO PROVINCIAL DA CULTURA E TURISMO DE CABO DELGADO	10.141,94	12,00	1.190,03	--	15,87	--	--	--	11.359,84	11.359,84	100,00 %
43C000941	DELEGAÇÃO DO INSTITUTO DE INVESTIGACAO SOCIO-CULTURAL DE CABO DELGADO - ARPAC	5.522,68	143,95	713,04	--	10,00	--	--	--	6.389,67	6.389,67	100,00 %
43C001041	DIRECÇÃO PROVINCIAL DA CULTURA E TURISMO DE CABO DELGADO - OGD	4.157,04	936,70	1.783,10	--	123,00	--	--	0,00	6.999,84	7.099,84	98,59 %
43D000141	DIRECCAO PROVINCIAL DA CULTURA E TURISMO DE NAMPULA	17.604,96	8,70	1.016,15	--	0,00	--	--	--	18.629,81	18.629,81	100,00 %
43D000241	MUSEU NACIONAL DE ETNOLOGIA - NAMPULA	5.548,64	126,19	892,52	--	28,16	--	--	--	6.595,50	6.595,50	100,00 %
43D000341	MUSEU DA ILHA DE MOCAMBIQUE	5.166,59	105,00	667,47	--	--	--	--	--	5.939,06	5.939,06	100,00 %

**Execução do Orçamento do Estado 2020**

Resumo da Despesa de Funcionamento, Segundo a Classificação Orgânica e Económica, em Comparação com a Dotação Orçamental  
Âmbito: Central, Provincial, Distrital e Autáquico

Posição: 31-12-2020

Classificação Orgânica		Salários e Remunerações	Outras Despesas com Pessoal	Bens e Serviços	Transf. Adm Públicas e Privadas	Transf. a Famílias	Transf. ao Exterior	Outras Despesas Correntes e Diversos	Despesas de Capital	Total Realização	Total Dotação	Taxa %
Código	Descrição											
43D000441	GABINETE DE CONSERVAÇÃO DA ILHA DE MOCAMBIQUE	3.879,41	192,39	1.000,00	--	0,00	--	--	--	5.071,80	5.071,80	100,00 %
43D000641	DIRECÇÃO PROVINCIAL DE CULTURA E TURISMO DE NAMPULA-OGDP	7.101,41	460,00	2.473,95	--	0,00	--	--	--	10.035,35	10.035,35	100,00 %
43E000141	DIRECÇÃO PROVINCIAL DA CULTURA E TURISMO DA ZAMBEZIA	13.940,91	64,92	1.700,03	--	10,00	--	--	--	15.715,86	15.715,86	100,00 %
43E000241	DIRECÇÃO PROVINCIAL DE CULTURA E TURISMO DA ZAMBÉZIA - OGDP	5.245,41	1.753,68	2.362,42	--	40,00	--	--	--	9.401,51	9.401,51	100,00 %
43F000141	DIRECÇÃO PROVINCIAL DA CULTURA E TURISMO DE	10.100,63	8,40	1.224,06	--	280,96	--	--	0,00	11.614,05	12.014,05	96,67 %
43F000241	DELEGAÇÃO DO INSTITUTO DE INVESTIGAÇÃO SOCIO-CULTURAL DE TETE - ARPAC	5.881,14	368,57	1.568,79	--	20,00	--	--	--	7.838,50	7.838,50	100,00 %
43F000341	DIRECÇÃO PROVINCIAL DE CULTURA E TURISMO DE TETE - OGDP	3.504,19	703,13	1.447,05	--	41,30	--	--	--	5.695,66	5.695,66	100,00 %
43G000141	DIRECÇÃO PROVINCIAL DA CULTURA E TURISMO DE MANICA	14.946,91	8,70	656,06	--	0,00	--	--	--	15.611,67	15.611,67	100,00 %
43G000241	DELEGAÇÃO DO INSTITUTO DE INVESTIGAÇÃO	6.107,16	427,65	929,74	--	20,00	--	--	--	7.484,55	7.538,86	99,28 %

Mapa IV-4  
Unidades 10 ^ 3 MT

Execução do Orçamento do Estado 2020

Resumo da Despesa de Funcionamento, Segundo a Classificação Orgânica e Económica, em Comparação com a Dotação Orçamental  
Âmbito: Central, Provincial, Distrital e Autáquico

Posição: 31-12-2020

Classificação Orgânica		Salários e Remunerações	Outras Despesas com Pessoal	Bens e Serviços	Transf. Adm Públicas e Privadas	Transf. a Famílias	Transf. ao Exterior	Outras Despesas Correntes e Diversos	Despesas de Capital	Total Realização	Total Dotação	Taxa %
Código	Descrição											
43G000341	SOCIO-CULTURAL DE MANICA - ARPAC DIRECCAO PROVINCIAL DE CULTURA E TURISMO DE MANICA-OGDP	6.169,80	770,20	1.099,04	--	0,50	--	--	--	8.039,54	8.212,44	97,89 %
43H000141	DIRECCAO PROVINCIAL DA CULTURA E TURISMO DE SOFALA	17.237,14	42,85	2.200,82	--	40,00	--	--	--	19.520,81	19.520,81	100,00 %
43H000441	DELEGAÇÃO DO INSTITUTO DE INVESTIGACAO SOCIO-CULTURAL DE SOFALA - ARPAC	5.718,88	616,32	1.405,21	--	36,27	--	--	--	7.776,68	7.815,08	99,51 %
43H000541	DIRECCÃO PROVINCIAL DE CULTURA E TURISMO DE SOFALA-OGDP	5.830,30	324,80	1.189,92	--	10,00	--	--	--	7.355,02	7.355,02	100,00 %
43I000141	DIRECCAO PROVINCIAL DA CULTURA E TURISMO DE INHAMBANE	10.078,74	286,75	3.827,72	--	83,62	--	--	--	14.276,84	14.276,84	100,00 %
43I000641	DIRECCÃO PROVINCIAL DE CULTURA E TURISMO DE INHAMBANE-OGDP	4.846,77	1.574,60	11.457,58	--	11,50	--	--	--	17.890,46	17.890,46	100,00 %
43J000141	DIRECCAO PROVINCIAL DA CULTURA E TURISMO DE GAZA	8.849,04	6,70	6.196,49	--	0,00	--	--	0,00	15.052,23	15.102,30	99,67 %
43J000241	DELEGAÇÃO DO INSTITUTO DE INVESTIGACAO	7.247,82	314,90	2.204,08	--	15,74	--	--	--	9.782,54	9.782,54	100,00 %

Mapa IV-4  
Unidades 10 ^ 3 MT

Execução do Orçamento do Estado 2020

Resumo da Despesa de Funcionamento, Segundo a Classificação Orgânica e Económica, em Comparação com a Dotação Orçamental  
Âmbito: Central, Provincial, Distrital e Autáquico

Posição: 31-12-2020

Classificação Orgânica		Salários e Remunerações	Outras Despesas com Pessoal	Bens e Serviços	Transf. Adm Públicas e Privadas	Transf. a Famílias	Transf. ao Exterior	Outras Despesas Correntes e Diversos	Despesas de Capital	Total Realização	Total Dotação	Taxa %
Código	Descrição											
43J000341	SOCIO-CULTURAL DE GAZA - ARPAC DIRECÇÃO PROVINCIAL DE CULTURA E TURISMO DE GAZA - OGD	3.345,05	358,10	2.720,91	--	130,00	--	--	--	6.554,06	6.554,06	100,00 %
43K000041	DELEGAÇÃO DO INSTITUTO DE INVESTIGACAO SOCIO-CULTURAL DE MAPUTO PROVINCIA - ARPAC	8.444,06	1.627,20	1.664,34	--	20,00	--	--	--	11.755,60	11.755,60	100,00 %
43K000641	DIRECCAO PROVINCIAL DA CULTURA E TURISMO DE MAPUTO	10.410,90	171,40	908,02	--	0,00	--	--	0,00	11.490,33	11.490,33	100,00 %
43K000741	DIRECÇÃO PROVINCIAL DE CULTURA E TURISMO DE MAPUTO PROVINCIA - OGD	4.074,55	676,60	1.225,03	--	201,84	--	--	0,00	6.178,02	8.678,02	71,19 %
43L000141	DIRECCAO PROVINCIAL DA CULTURA E TURISMO DE MAPUTO CIDADE	5.686,93	116,00	390,45	--	--	--	--	--	6.193,39	6.193,39	100,00 %
45A000141	MINISTERIO DOS TRANSPORTES E COMUNICACOES	56.178,53	8.171,08	44.055,81	--	3.345,87	0,00	189,08	--	111.940,37	112.323,85	99,66 %
45A000741	INSTITUTO NACIONAL DE HIDROGRAFIA E NAVEGACAO	110.574,32	3.839,50	144.874,49	--	2.348,37	3.039,88	572,81	--	265.249,36	267.661,86	99,10 %
45A000941	INSTITUTO DE AVIAÇÃO CIVIL DE MOÇAMBIQUE	24.804,34	3.257,68	13.060,11	--	85,00	7.570,92	0,00	--	48.778,05	63.378,91	76,96 %

**Execução do Orçamento do Estado 2020**

Resumo da Despesa de Funcionamento, Segundo a Classificação Orgânica e Económica, em Comparação com a Dotação Orçamental  
Âmbito: Central, Provincial, Distrital e Autáquico

Posição: 31-12-2020

Classificação Orgânica		Salários e Remunerações	Outras Despesas com Pessoal	Bens e Serviços	Transf. Adm Públicas e Privadas	Transf. a Famílias	Transf. ao Exterior	Outras Despesas Correntes e Diversos	Despesas de Capital	Total Realização	Total Dotação	Taxa %
Código	Descrição											
45A001041	INSTITUTO NACIONAL DA MARINHA	97.595,73	4.237,10	33.103,62	--	652,67	1.500,00	0,00	--	137.089,12	140.342,78	97,68 %
45A001241	INSTITUTO NACIONAL DE METEOROLOGIA	39.251,81	3.474,10	16.192,30	--	182,16	0,00	1.157,75	--	60.258,13	64.198,13	93,86 %
45A001341	INATTE - INSTITUTO NACIONAL DOS TRANSPORTES TERRESTRES	114.153,11	4.994,37	46.641,90	--	206,25	--	1.174,69	--	167.170,31	172.188,22	97,09 %
45A001441	ESCOLA NACIONAL AERONAUTICA	13.503,25	188,70	8.314,74	--	292,51	--	11,39	0,00	22.310,59	23.537,10	94,79 %
45A001541	ESCOLA SUPERIOR DE CIENCIAS NAUTICAS	32.340,99	1.071,25	4.315,09	--	348,04	--	0,00	--	38.075,37	39.470,06	96,47 %
45A003041	FUNDO DE DESENVOLVIMENTO DE TRANSPORTES E COMUNICACAO - UGB	16.142,16	1.323,30	13.924,91	--	208,25	--	525,40	--	32.124,03	33.238,92	96,65 %
45B000141	DIRECCAO PROVINCIAL DOS TRANSPORTES E COMUNICACOES DE NIASSA	4.162,65	53,60	557,70	--	30,00	--	--	--	4.803,95	4.803,95	100,00 %
45B000641	DELEGAÇÃO PROVINCIAL DE ADMINISTRACAO MARITIMA DE NIASSA	3.980,42	493,20	2.572,21	--	40,00	--	--	--	7.085,83	7.085,83	100,00 %
45B001041	DELEGAÇÃO PROVINCIAL DO INSTITUTO NACIONAL DE METEOROLOGIA DE NIASSA	5.382,73	120,93	954,84	--	21,00	--	--	--	6.479,50	6.479,50	100,00 %
45B001141	DELEGAÇÃO PROVINCIAL DO	2.820,29	78,00	887,28	--	29,66	--	--	--	3.815,23	3.815,23	100,00 %



**Execução do Orçamento do Estado 2020**

Resumo da Despesa de Funcionamento, Segundo a Classificação Orgânica e Económica, em Comparação com a Dotação Orçamental  
Âmbito: Central, Provincial, Distrital e Autáquico

Posição: 31-12-2020

Classificação Orgânica		Salários e Outras Despesas com	Bens e Serviços	Transf. Adm Públicas e Privadas	Transf. a Famílias	Transf. ao Exterior	Outras Despesas Correntes e Diversos	Despesas de Capital	Total Realização	Total Dotação	Taxa %
Código	Descrição	Remunerações	Pessoal								
45B001241	INSTITUTO NACIONAL DE VIACAO DE NIASSA DIRECCAO PROVINCIAL DE TRANSPORTE E COMUNICACOES DO NIASSA OGD	1.786,74	382,70	1.797,76	--	20,00	--	--	3.987,20	3.987,20	100,00 %
45C000141	DIRECCAO PROVINCIAL DOS TRANSPORTES E COMUNICACOES DE CABO DELGADO	4.142,44	11,20	313,13	--	17,00	--	--	4.483,77	4.483,77	100,00 %
45C000541	ADMINISTRACAO MARITIMA DA PROVINCIA DE CABO DELGADO	5.296,47	554,04	3.181,77	--	75,72	--	--	9.107,99	9.107,99	100,00 %
45C001041	DELEGAÇÃO PROVINCIAL DO INSTITUTO NACIONAL DE METEOROLOGIA DE CABO DELGADO	4.391,85	98,80	961,43	--	20,00	--	--	5.472,07	5.509,24	99,33 %
45C001141	DELEGAÇÃO PROVINCIAL DO INSTITUTO NACIONAL DE VIACAO DE CABO DELGADO	4.832,91	413,40	1.572,98	--	0,00	--	24,62	6.843,91	6.843,91	100,00 %
45C001241	DIRECÇÃO PROVINCIAL DE TRANSPORTE E COMUNICAÇÕES DE CABO DELGADO - OGD	1.295,86	838,80	2.272,15	--	10,00	--	30,00	4.446,81	4.446,81	100,00 %
45D000141	DIRECCAO PROVINCIAL DOS TRANSPORTES E COMUNICACOES	3.359,17	0,00	1.096,29	--	10,00	--	--	4.465,47	4.465,47	100,00 %

**Execução do Orçamento do Estado 2020**

Resumo da Despesa de Funcionamento, Segundo a Classificação Orgânica e Económica, em Comparação com a Dotação Orçamental  
Âmbito: Central, Provincial, Distrital e Autáquico

Posição: 31-12-2020

Classificação Orgânica		Salários e Remunerações	Outras Despesas com Pessoal	Bens e Serviços	Transf. Adm Públicas e Privadas	Transf. a Famílias	Transf. ao Exterior	Outras Despesas Correntes e Diversos	Despesas de Capital	Total Realização	Total Dotação	Taxa %
Código	Descrição											
	DE NAMPULA											
45D000541	ADMINISTRACAO MARITIMA DE NACALA	3.558,25	713,95	3.354,61	--	50,00	--	--	--	7.676,81	7.676,81	100,00 %
45D000641	ESTAÇÃO METEOROLOGICA PROVINCIAL DE NAMPULA	5.932,58	128,52	706,78	--	134,39	--	--	--	6.902,26	6.902,26	100,00 %
45D001141	DELEGAÇÃO PROVINCIAL DO INSTITUTO NACIONAL DE VIACAO DE NAMPULA	5.734,79	186,00	747,34	--	20,00	--	--	--	6.688,12	6.688,12	100,00 %
45D001241	ADMINISTRACAO MARITIMA DA ILHA DE MOCAMBIQUE	3.088,72	519,43	2.033,44	--	42,00	--	--	--	5.683,59	5.683,59	100,00 %
45D001341	ADMINISTRACAO MARITIMA DE ANGOCHE	3.406,73	519,00	1.923,91	--	10,00	--	--	--	5.859,63	5.859,63	100,00 %
45D001441	DIRECÇÃO PROVINCIAL DE TRANSPORTES E COMUNICAÇÕES DE NAMPULA-OGDP	1.475,33	294,00	2.243,10	--	10,00	--	--	--	4.022,42	4.022,42	100,00 %
45E000141	DIRECCAO PROVINCIAL DOS TRANSPORTES E COMUNICACOES DA ZAMBEZIA	5.017,08	0,00	229,10	--	10,00	--	--	--	5.256,19	5.256,19	100,00 %
45E000541	DELEGAÇÃO PROVINCIAL DE ADMINISTRACAO MARITIMA DA ZAMBEZIA	6.837,02	1.078,80	4.771,98	--	40,00	--	--	--	12.727,79	12.764,37	99,71 %
45E001041	DELEGAÇÃO PROVINCIAL DO INSTITUTO NACIONAL DE METEOROLOGIA	9.288,65	274,75	1.864,11	--	10,00	--	--	--	11.437,51	11.437,51	100,00 %

**Execução do Orçamento do Estado 2020**

Resumo da Despesa de Funcionamento, Segundo a Classificação Orgânica e Económica, em Comparação com a Dotação Orçamental  
Âmbito: Central, Provincial, Distrital e Autáquico

Posição: 31-12-2020

Classificação Orgânica		Salários e Remunerações	Outras Despesas com Pessoal	Bens e Serviços	Transf. Adm Públicas e Privadas	Transf. a Famílias	Transf. ao Exterior	Outras Despesas Correntes e Diversos	Despesas de Capital	Total Realização	Total Dotação	Taxa %
Código	Descrição											
	DA ZAMBEZIA											
45E001141	DELEGAÇÃO PROVINCIAL DO INSTITUTO NACIONAL DE VIACAO DA ZAMBEZIA	3.962,33	763,60	2.266,69	--	10,00	--	--	--	7.002,61	7.002,61	100,00 %
45E001641	DIRECÇÃO PROVINCIAL DE TRANSPORTES E COMUNICAÇÕES DA ZAMBÉZIA - OGD	1.619,52	1.029,60	1.325,29	--	0,00	--	--	--	3.974,41	3.974,41	100,00 %
45F000141	DIRECCAO PROVINCIAL DOS TRANSPORTES E COMUNICACOES DE TETE	5.510,40	118,00	1.485,79	--	0,00	--	--	--	7.114,19	7.114,19	100,00 %
45F000641	ADMINISTRAÇÃO MARITIMA TETE-INAMAR	3.405,30	985,56	2.803,83	--	25,00	--	--	--	7.219,69	7.219,69	100,00 %
45F001041	DELEGAÇÃO PROVINCIAL DO INSTITUTO NACIONAL DE METEOROLOGIA DE TETE	4.902,06	255,06	1.425,61	--	23,00	--	--	0,00	6.605,73	6.608,63	99,96 %
45F001141	DELEGAÇÃO PROVINCIAL DO INSTITUTO NACIONAL DE VIACAO DE TETE	3.263,36	886,00	2.286,76	--	47,00	--	--	--	6.483,12	6.483,12	100,00 %
45F001241	DIRECÇÃO PROVINCIAL DE TRANSPORTES E COMUNICAÇÕES DE TETE - OGD	2.116,89	529,80	1.067,16	--	0,00	--	--	--	3.713,85	3.713,85	100,00 %
45G000141	DIRECCAO PROVINCIAL DOS TRANSPORTES E COMUNICACOES DE MANICA	4.256,26	8,70	8,91	--	0,00	--	--	--	4.273,87	4.273,87	100,00 %

**Execução do Orçamento do Estado 2020**

Resumo da Despesa de Funcionamento, Segundo a Classificação Orgânica e Económica, em Comparação com a Dotação Orçamental  
Âmbito: Central, Provincial, Distrital e Autárquico

Posição: 31-12-2020

Classificação Orgânica		Salários e Remunerações	Outras Despesas com Pessoal	Bens e Serviços	Transf. Adm Públicas e Privadas	Transf. a Famílias	Transf. ao Exterior	Outras Despesas Correntes e Diversos	Despesas de Capital	Total Realização	Total Dotação	Taxa %
Código	Descrição											
45G001041	DELEGAÇÃO PROVINCIAL DO INSTITUTO NACIONAL DE METEOROLOGIA DE MANICA	4.133,65	177,05	1.527,29	--	20,00	--	--	--	5.857,99	6.115,05	95,80 %
45G001141	DELEGAÇÃO PROVINCIAL DO INSTITUTO NACIONAL DE VIACAO DE MANICA	4.566,99	633,84	1.889,27	--	10,00	--	--	--	7.100,10	7.229,96	98,20 %
45G001241	DIRECCAO PROVINCIAL DE TRANSPORTES E COMUNICACOES DE MANICA-OGDP	1.891,82	322,95	1.614,26	--	20,00	--	--	--	3.849,03	4.655,29	82,68 %
45H000141	DIRECCAO PROVINCIAL DOS TRANSPORTES E COMUNICACOES DE SOFALA	4.219,83	107,50	1.178,85	--	30,00	--	--	--	5.536,17	5.536,17	100,00 %
45H000641	DELEGAÇÃO PROVINCIAL DE ADMINISTRACAO MARITIMA DE SOFALA	11.065,37	3.040,29	6.435,98	--	30,00	--	--	--	20.571,63	20.571,63	100,00 %
45H000741	CENTRO REGIONAL DO INSTITUTO NACIONAL DE METEOROLOGIA DE SOFALA	8.133,39	168,30	1.515,55	--	30,00	--	--	--	9.847,25	9.847,25	100,00 %
45H001141	DELEGAÇÃO PROVINCIAL DO INSTITUTO NACIONAL DE VIACAO DE SOFALA	6.880,10	574,60	1.986,24	--	20,00	--	507,12	--	9.968,07	9.968,07	100,00 %
45H001241	DIRECCÃO PROVINCIAL DE TRANSPORTES E	1.734,67	753,20	2.803,60	--	10,00	--	--	--	5.301,47	5.301,47	100,00 %

Mapa IV-4  
Unidades 10 ^ 3 MT

Execução do Orçamento do Estado 2020

Resumo da Despesa de Funcionamento, Segundo a Classificação Orgânica e Económica, em Comparação com a Dotação Orçamental  
Âmbito: Central, Provincial, Distrital e Autáquico

Posição: 31-12-2020

Classificação Orgânica		Salários e Outras Despesas com Pessoal	Bens e Serviços	Transf. Adm Públicas e Privadas	Transf. a Famílias	Transf. ao Exterior	Outras Despesas Correntes e Diversos	Despesas de Capital	Total Realização	Total Dotação	Taxa %
Código	Descrição										
45I000141	COMUNICAÇÕES DE SOFALA-OGDP DIRECCAO PROVINCIAL DOS TRANSPORTES E COMUNICACOES DE INHAMBANE	3.114,59	210,60	631,61	--	0,00	--	--	3.956,80	3.956,80	100,00 %
45I000641	DELEGAÇÃO PROVINCIAL DE ADMINISTRACAO MARITIMA DE INHAMBANE	5.332,90	1.882,70	3.139,53	--	20,00	--	--	10.375,13	10.397,63	99,78 %
45I001041	DELEGAÇÃO PROVINCIAL DO INSTITUTO NACIONAL DE METEOROLOGIA DE INHAMBANE	4.578,51	279,06	1.002,83	--	20,00	--	--	5.880,40	5.880,40	100,00 %
45I001141	DELEGAÇÃO PROVINCIAL DO INSTITUTO NACIONAL DE VIACAO DE INHAMBANE	3.214,12	798,47	1.622,58	--	0,00	--	--	5.635,17	5.635,17	100,00 %
45I003841	DIRECÇÃO PROVINCIAL DE TRANSPORTES E COMUNICAÇÕES DE INHAMBANE-OGDP	1.545,16	1.432,51	1.724,41	--	10,00	--	--	4.712,08	4.712,08	100,00 %
45J000141	DIRECCAO PROVINCIAL DOS TRANSPORTES E COMUNICACOES DE GAZA	3.032,22	10,00	482,12	--	0,09	--	--	3.524,43	3.524,43	100,00 %
45J000641	DELEGAÇÃO PROVINCIAL DE ADMINISTRACAO MARITIMA DE GAZA	6.032,76	565,24	3.970,50	--	30,00	--	--	10.598,50	10.598,50	100,00 %
45J001141	DELEGAÇÃO PROVINCIAL DO	3.302,38	606,00	1.900,30	--	30,00	--	--	5.838,68	5.838,68	100,00 %

**Execução do Orçamento do Estado 2020**

Resumo da Despesa de Funcionamento, Segundo a Classificação Orgânica e Económica, em Comparação com a Dotação Orçamental  
Âmbito: Central, Provincial, Distrital e Autáquico

Posição: 31-12-2020

Classificação Orgânica		Salários e Remunerações	Outras Despesas com Pessoal	Bens e Serviços	Transf. Adm Públicas e Privadas	Transf. a Famílias	Transf. ao Exterior	Outras Despesas Correntes e Diversos	Despesas de Capital	Total Realização	Total Dotação	Taxa %
Código	Descrição											
45J001641	INSTITUTO NACIONAL DE VIACAO DE GAZA DELEGAÇÃO PROVINCIAL DO INSTITUTO NACIONAL DE METEOROLOGIA DE GAZA	6.222,83	333,20	1.505,44	--	0,00	--	--	--	8.061,47	8.061,47	100,00 %
45J001741	DIRECÇÃO PROVINCIAL DE TRANSPORTES E COMUNICAÇÕES DE GAZA - OGD	1.170,80	249,60	2.167,00	--	10,00	--	--	--	3.597,40	3.597,40	100,00 %
45K000141	DIRECCAO PROVINCIAL DOS TRANSPORTES E COMUNICACOES DE MAPUTO PROVINCIA	5.209,59	879,58	2.213,78	--	7,50	--	--	--	8.310,45	8.310,45	100,00 %
45K000641	ADMINISTRACAO MARITIMA DE MAPUTO	6.952,35	1.027,72	4.918,29	--	40,00	--	--	--	12.938,35	12.938,35	100,00 %
45K001141	DELEGAÇÃO PROVINCIAL DO INSTITUTO NACIONAL DE VIACAO DE MAPUTO PROVINCIA	6.179,33	859,34	3.598,91	--	10,00	--	--	--	10.647,59	10.647,59	100,00 %
45K001241	DIRECÇÃO PROVINCIAL DE TRANSPORTES E COMUNICAÇÕES DE MAPUTO PROVINCIA - OGD	1.466,64	1.356,62	2.729,70	--	12,50	--	--	--	5.565,46	5.565,46	100,00 %
45L000141	DIRECCAO PROVINCIAL DOS TRANSPORTES E COMUNICACOES DE MAPUTO CIDADE	3.897,71	107,70	1.127,12	--	0,00	--	--	--	5.132,54	5.132,54	100,00 %

**Mapa IV-4**  
**Unidades 10 ^ 3 MT**

**Execução do Orçamento do Estado 2020**

Resumo da Despesa de Funcionamento, Segundo a Classificação Orgânica e Económica, em Comparação com a Dotação Orçamental  
Âmbito: Central, Provincial, Distrital e Autáquico

Posição: 31-12-2020

Classificação Orgânica		Salários e Remunerações	Outras Despesas com Pessoal	Bens e Serviços	Transf. Adm Públicas e Privadas	Transf. a Famílias	Transf. ao Exterior	Outras Despesas Correntes e Diversos	Despesas de Capital	Total Realização	Total Dotação	Taxa %
Código	Descrição											
45L000241	SERVICO DE VIACAO DA CIDADE DE MAPUTO	7.085,13	166,80	2.715,91	--	53,54	--	--	--	10.021,38	10.021,38	100,00 %
47A000141	MINISTERIO DAS OBRAS PUBLICAS HABITACAO E RECURSOS	92.742,91	10.302,74	25.570,59	--	4.001,59	--	260,41	4.322,20	137.200,44	139.853,68	98,10 %
47A001041	ADMINISTRACAO DE INFRA ESTRUTURA DE AGUA E SANEAMENTO	6.265,63	300,74	2.755,19	--	0,00	--	--	0,00	9.321,56	10.771,56	86,54 %
47A001141	ADMINISTRACAO REGIONAL DAS AGUAS DO SUL	3.188,14	366,78	13.435,45	--	--	--	--	159,88	17.150,25	20.600,34	83,25 %
47A002241	LABORATORIO DE ENGENHARIA DE MOCAMBIQUE	36.468,43	1.762,19	14.375,22	0,00	192,24	--	60,42	0,00	52.858,50	60.920,78	86,77 %
47A002541	ADMINISTRACAO DO PARQUE IMOBILIARIO DO ESTADO	3.539,92	41,53	1.226,16	--	59,29	--	24,00	--	4.890,90	4.892,90	99,96 %
47A002641	FUNDO PARA O FOMENTO DE HABITACAO	19.251,05	738,00	17.166,54	--	0,00	--	--	--	37.155,59	38.244,02	97,15 %
47A002841	AUTORIDADE REGULADORA DE ÁGUAS INSTITUTO PUBLICO	23.373,51	0,00	880,38	--	838,51	--	--	--	25.092,41	27.319,91	91,85 %
47A003841	GABINETE DE RECONSTRUCAO POS CICLONE IDAI	--	472,39	1.344,98	--	--	--	3.673,51	--	5.490,89	6.471,26	84,85 %
47B000141	DIRECCAO PROVINCIAL DAS OBRAS PUBLICAS, HABITACAO E RECURSOS	10.824,77	8,40	669,20	--	79,84	--	--	--	11.582,21	11.582,21	100,00 %

**Execução do Orçamento do Estado 2020**

Resumo da Despesa de Funcionamento, Segundo a Classificação Orgânica e Económica, em Comparação com a Dotação Orçamental  
Âmbito: Central, Provincial, Distrital e Autáquico

Posição: 31-12-2020

Classificação Orgânica		Salários e Remunerações	Outras Despesas com Pessoal	Bens e Serviços	Transf. Adm Públicas e Privadas	Transf. a Famílias	Transf. ao Exterior	Outras Despesas Correntes e Diversos	Despesas de Capital	Total Realização	Total Dotação	Taxa %
Código	Descrição											
	NIASSA											
47B000841	ADMINISTRAÇÃO DO PARQUE IMOBILIÁRIO DO ESTADO-LICHINGA	959,28	20,54	490,88	--	20,50	--	--	--	1.491,20	1.491,20	100,00 %
47B001041	DIRECCAO PROVINCIAL DE OBRAS PUBLICAS DE	2.394,68	614,95	1.832,79	--	5,00	--	--	--	4.847,41	4.847,41	100,00 %
47B001141	SERVIÇO PROVINCIAL DE INFRAESTRUTURAS DO NIASSA OGD	6.893,14	522,05	4.035,80	--	50,00	--	--	--	11.501,00	11.501,00	100,00 %
47C000141	DIRECCAO PROVINCIAL DAS OBRAS PUBLICAS, HABITACAO E RECURSOS HÍDRICOSDE	9.495,00	173,70	682,00	--	0,00	--	--	--	10.350,70	10.350,70	100,00 %
47C000741	ADMINISTRACAO REGIONAL DAS AGUAS DO NORTE	8.087,37	69,20	854,77	--	70,72	--	--	0,00	9.082,06	9.865,08	92,06 %
47C000841	DELEGAÇÃO DA ADMINISTRAÇÃO DO PARQUE IMOBILIARIO DO ESTADO DE CABO DELGADO	1.100,78	9,60	178,41	--	0,00	--	--	--	1.288,79	1.288,79	100,00 %
47C001141	DIRECÇÃO PROVINCIAL DE OBRAS PUBLICAS DE CABO DELGADO - OGD	2.392,15	647,10	1.293,16	--	94,60	--	--	40,00	4.467,02	4.467,02	100,00 %
47C001241	SERVICO PROVINCIAL DE INFRA-ESTRUTURAS DE	5.847,00	399,78	4.929,13	--	160,00	--	--	100,00	11.435,91	11.435,91	100,00 %



**Execução do Orçamento do Estado 2020**

Resumo da Despesa de Funcionamento, Segundo a Classificação Orgânica e Económica, em Comparação com a Dotação Orçamental  
Âmbito: Central, Provincial, Distrital e Autáquico

Posição: 31-12-2020

Classificação Orgânica		Salários e Remunerações	Outras Despesas com Pessoal	Bens e Serviços	Transf. Adm Públicas e Privadas	Transf. a Famílias	Transf. ao Exterior	Outras Despesas Correntes e Diversos	Despesas de Capital	Total Realização	Total Dotação	Taxa %
Código	Descrição											
CABO DELGADO												
47D000141	DIRECCAO PROVINCIAL DAS OBRAS PUBLICAS, HABITACAO E RECURSOS HÍDRICOSDE	13.151,95	893,85	1.493,42	--	20,00	--	--	--	15.559,22	15.559,22	100,00 %
47D000741	ADMINISTRACAO REGIONAL DAS AGUAS DO CENTRO NORTE	8.872,07	36,61	342,34	--	1,67	--	--	--	9.252,69	9.252,69	100,00 %
47D000841	DELEGAÇÃO DA ADMINISTRACAO DO PARQUE IMOBILIARIO DO ESTADO DE NAMPULA	1.164,90	0,00	224,99	--	0,00	--	--	--	1.389,89	1.389,89	100,00 %
47D001041	DIRECÇÃO PROVINCIAL DE OBRAS PUBLICAS DE NAMPULA - OGD	2.884,68	1.749,16	2.799,82	--	30,00	--	--	--	7.463,66	7.463,66	100,00 %
47D001141	SERVIÇO PROVINCIAL DE INFRA-ESTRUTURA DE NAMPULA	9.133,81	1.499,30	9.724,84	--	504,93	--	--	--	20.862,87	20.862,87	100,00 %
47E000141	DIRECCAO PROVINCIAL DAS OBRAS PUBLICAS, HABITACAO E RECURSOS HÍDRICOSDA	9.583,79	282,50	680,16	--	0,00	--	--	6,07	10.552,53	10.552,53	100,00 %
47E000841	DELEGAÇÃO DA ADMINISTRACAO DO PARQUE IMOBILIARIO DO ESTADO DA ZAMBEZIA	743,51	131,00	1.030,63	--	20,00	--	--	--	1.925,14	1.925,14	100,00 %

**Execução do Orçamento do Estado 2020**

Resumo da Despesa de Funcionamento, Segundo a Classificação Orgânica e Económica, em Comparação com a Dotação Orçamental  
Âmbito: Central, Provincial, Distrital e Autáquico

Posição: 31-12-2020

Classificação Orgânica		Salários e Remunerações	Outras Despesas com Pessoal	Bens e Serviços	Transf. Adm Públicas e Privadas	Transf. a Famílias	Transf. ao Exterior	Outras Despesas Correntes e Diversos	Despesas de Capital	Total Realização	Total Dotação	Taxa %
Código	Descrição											
47E001041	DIRECÇÃO PROVINCIAL DE OBRAS PUBLICAS DA ZAMBÉZIA -	2.607,39	1.384,20	2.991,58	--	20,00	--	--	0,00	7.003,17	7.497,09	93,41 %
47E001141	SERVIÇO PROVINCIAL DE INFRA-ESTRUTURAS DA ZAMBÉZIA	6.067,63	1.469,00	3.366,14	--	62,68	--	--	--	10.965,45	10.965,45	100,00 %
47F000141	DIRECÇÃO PROVINCIAL DAS OBRAS PUBLICAS, HABITACAO E RECURSOS	8.277,92	35,00	606,47	--	10,00	--	--	0,00	8.929,39	8.929,39	100,00 %
47F000741	ADMINISTRACAO REGIONAL DAS AGUAS DO ZAMBEZE	8.168,54	6.700,23	11.685,82	--	20,00	--	--	1.470,34	28.044,92	28.192,59	99,48 %
47F000841	DELEGAÇÃO DA ADMINISTRACAO DO PARQUE IMOBILIARIO DO ESTADO DE TETE	112,33	58,52	281,94	--	0,00	--	--	--	452,79	452,79	100,00 %
47F001041	DIRECÇÃO PROVINCIAL DE OBRAS PUBLICAS DE	2.968,45	812,80	1.759,27	--	20,00	--	--	--	5.560,52	5.560,52	100,00 %
47F001141	SERVIÇO PROVINCIAL DE INFRA-ESTRUTURAS DE TETE	5.523,12	1.136,64	4.192,86	--	50,00	--	--	--	10.902,62	10.902,62	100,00 %
47G000141	DIRECÇÃO PROVINCIAL DAS OBRAS PUBLICAS, HABITACAO E RECURSOS HÍDRICOS DE	9.802,08	0,00	80,25	--	20,00	--	--	0,00	9.902,33	9.902,33	100,00 %
47G000841	DELEGAÇÃO DA ADMINISTRACAO	1.073,84	122,49	241,98	--	0,00	--	--	--	1.438,31	1.438,31	100,00 %

**Execução do Orçamento do Estado 2020**

Resumo da Despesa de Funcionamento, Segundo a Classificação Orgânica e Económica, em Comparação com a Dotação Orçamental  
Âmbito: Central, Provincial, Distrital e Autáquico

Posição: 31-12-2020

Classificação Orgânica		Salários e Remunerações	Outras Despesas com Pessoal	Bens e Serviços	Transf. Adm Públicas e Privadas	Transf. a Famílias	Transf. ao Exterior	Outras Despesas Correntes e Diversos	Despesas de Capital	Total Realização	Total Dotação	Taxa %
Código	Descrição											
47G001041	DO PARQUE IMOBILIARIO DO ESTADO DE MANICA DIRECÇÃO PROVINCIAL DE OBRAS PUBLICAS DE MANICA - OGD	3.285,29	795,35	1.030,44	--	30,00	--	--	394,17	5.535,25	5.650,77	97,96 %
47G001141	SERVIÇO PROVINCIAL DE INFRA-ESTRUTURA DE MANICA	5.315,35	429,60	2.287,99	--	20,00	--	--	--	8.052,93	9.880,08	81,51 %
47H000141	DIRECCAO PROVINCIAL DAS OBRAS PUBLICAS, HABITACAO E RECURSOS HÍDRICOSDE	13.938,70	133,90	840,26	--	70,00	--	--	--	14.982,87	14.982,87	100,00 %
47H000741	ADMINISTRACAO REGIONAL DAS AGUAS DO CENTRO	7.457,64	2.575,27	5.969,43	--	110,00	--	0,00	--	16.112,34	16.218,82	99,34 %
47H000841	DELEGAÇÃO DA ADMINISTRACAO DO PARQUE IMOBILIARIO DO ESTADO DE SOFALA	2.155,50	15,88	459,73	--	30,00	--	--	--	2.661,10	2.661,10	100,00 %
47H001141	DIRECÇÃO PROVINCIAL DE OBRAS PUBLICAS DE SOFALA - OGD	2.254,69	480,00	1.474,07	--	20,00	--	--	--	4.228,76	4.307,89	98,16 %
47H001241	SERVIÇO PROVINCIAL DE INFRA-ESTRUTURAS DE SOFALA	8.653,70	2.666,00	5.798,09	--	86,79	--	--	--	17.204,58	17.204,58	100,00 %
47I000141	DIRECCAO PROVINCIAL DAS	8.860,06	28,30	1.730,26	--	15,00	--	--	--	10.633,62	10.633,62	100,00 %

Mapa IV-4  
Unidades 10 ^ 3 MT

Execução do Orçamento do Estado 2020

Resumo da Despesa de Funcionamento, Segundo a Classificação Orgânica e Económica, em Comparação com a Dotação Orçamental  
Âmbito: Central, Provincial, Distrital e Autárquico

Posição: 31-12-2020

Classificação Orgânica		Salários e Remunerações	Outras Despesas com Pessoal	Bens e Serviços	Transf. Adm Públicas e Privadas	Transf. a Famílias	Transf. ao Exterior	Outras Despesas Correntes e Diversos	Despesas de Capital	Total Realização	Total Dotação	Taxa %
Código	Descrição											
47I000841	OBRAS PUBLICAS, HABITACAO E RECURSOS HÍDRICOSDE DELEGAÇÃO DA ADMINISTRACAO DO PARQUE IMOBILIARIO DO ESTADO DE INHAMBANE	504,79	81,00	480,60	--	0,00	--	--	--	1.066,39	1.066,39	100,00 %
47I001041	DIRECÇÃO PROVINCIAL DE OBRAS PUBLICAS DE INHAMBANE -	3.331,54	2.217,30	2.560,56	--	61,00	--	--	--	8.170,39	8.170,39	100,00 %
47I001141	SERVIÇO PROVÍNCIAL DE INFRA-ESTRUTURAS DE INHAMBANE	3.757,86	1.511,90	2.474,46	--	81,42	--	--	--	7.825,65	7.825,65	100,00 %
47J000141	DIRECCAO PROVINCIAL DAS OBRAS PUBLICAS, HABITACAO E RECURSOS HÍDRICOSDE	9.406,61	4,00	1.698,48	--	212,23	--	--	--	11.321,33	11.321,33	100,00 %
47J000841	DELEGAÇÃO DA ADMINISTRACAO DO PARQUE IMOBILIARIO DO ESTADO DE	830,60	19,66	491,62	--	20,00	--	--	--	1.361,89	1.361,89	100,00 %
47J001041	DIRECÇÃO PROVINCIAL DE OBRAS PUBLICAS DE	3.608,32	388,89	2.239,00	--	136,86	--	--	--	6.373,07	6.373,07	100,00 %
47J001141	SERVICO PROVINCIALDE INFRA-ESTRUTURAS DE GAZA	3.493,09	142,34	2.932,70	--	236,13	--	--	0,00	6.804,26	7.766,76	87,61 %

**Execução do Orçamento do Estado 2020**

Resumo da Despesa de Funcionamento, Segundo a Classificação Orgânica e Económica, em Comparação com a Dotação Orçamental  
Âmbito: Central, Provincial, Distrital e Autáquico

Posição: 31-12-2020

Classificação Orgânica		Salários e Remunerações	Outras Despesas com Pessoal	Bens e Serviços	Transf. Adm Públicas e Privadas	Transf. a Famílias	Transf. ao Exterior	Outras Despesas Correntes e Diversos	Despesas de Capital	Total Realização	Total Dotação	Taxa %
Código	Descrição											
47K000141	DIRECCAO PROVINCIAL DAS OBRAS PUBLICAS, HABITACAO E RECURSOS HÍDRICOS DE MAPUTO	8.138,80	341,60	1.376,34	--	20,00	--	--	--	9.876,73	9.876,73	100,00 %
47K000841	DELEGAÇÃO DA ADMINISTRAÇÃO DO PARQUE IMOBILIÁRIO DO ESTADO DE MAPUTO PROVÍNCIA	953,91	108,00	1.015,08	--	0,00	--	--	--	2.076,99	2.076,99	100,00 %
47K001041	DIRECÇÃO PROVINCIAL DE OBRAS PÚBLICAS DE MAPUTO PROVÍNCIA -	2.487,85	547,20	1.315,47	--	20,00	--	--	--	4.370,52	4.370,52	100,00 %
47K001141	SERVIÇO PROVINCIAL DE INFRA-ESTRUTURAS DE MAPUTO PROVÍNCIA	4.581,38	928,45	3.556,92	--	40,00	--	--	--	9.106,75	9.106,75	100,00 %
47L000841	DELEGAÇÃO DA ADMINISTRAÇÃO DO PARQUE IMOBILIÁRIO DO ESTADO DE MAPUTO CIDADE	6.569,99	34,80	3.406,42	--	59,50	--	--	--	10.070,71	10.070,71	100,00 %
50A000141	MINISTÉRIO DA EDUCAÇÃO	211.022,57	27.506,19	133.445,34	--	2.218,68	9.338,35	19.117,98	1.772,06	404.421,17	471.322,57	85,81 %
50A001641	INSTITUTO DE LINGUAS	26.999,25	479,76	25.102,03	--	80,00	--	--	0,00	52.661,04	58.090,59	90,65 %
50A002241	INSTITUTO NACIONAL DE EDUCAÇÃO A DISTÂNCIA	10.691,93	1.290,51	3.734,56	--	10,00	0,00	0,00	1.059,84	16.786,84	17.045,23	98,48 %
50A002341	INSTITUTO DE BOLSAS DE	9.693,77	298,71	670,26	0,00	365.757,55	0,00	--	--	376.420,30	376.425,74	100,00 %

Mapa IV-4  
Unidades 10 ^ 3 MT

**Execução do Orçamento do Estado 2020**

Resumo da Despesa de Funcionamento, Segundo a Classificação Orgânica e Económica, em Comparação com a Dotação Orçamental  
Âmbito: Central, Provincial, Distrital e Autáquico

Posição: 31-12-2020

Classificação Orgânica		Salários e Remunerações	Outras Despesas com Pessoal	Bens e Serviços	Transf. Adm Públicas e Privadas	Transf. a Famílias	Transf. ao Exterior	Outras Despesas Correntes e Diversos	Despesas de Capital	Total Realização	Total Dotação	Taxa %
Código	Descrição											
ESTUDO												
50A003341	INSTITUTO MÉDIO DE CIÊNCIAS DOCUMENTAIS	5.204,79	252,88	1.663,19	--	59,46	--	--	0,00	7.180,33	7.780,33	92,29 %
50A003741	FUNDO BIBLIOGRAFICO DA LINGUA PORTUGUESA	6.882,89	1.058,49	3.954,91	--	137,05	--	8,94	--	12.042,28	13.120,77	91,78 %
50A006041	IEDA INSTITUTO DE EDUCACAO ABERTA E A DISTANCIA	20.892,21	334,90	2.900,33	--	60,00	--	--	--	24.187,44	24.654,90	98,10 %
50B000141	DIRECCAO PROVINCIAL DA EDUCACAO E DESENVOLVIMENTO HUMANO DE NIASSA	39.150,62	25,20	2.184,30	--	70,00	--	--	--	41.430,12	41.430,12	100,00 %
50B105641	DIRECCAO PROVINCIAL DA EDUCACAO DO NIASSA OGD	18.150,84	1.080,20	2.273,27	--	279,35	--	--	--	21.783,67	21.783,67	100,00 %
50C000141	DIRECCAO PROVINCIAL DA EDUCACAO E DESENVOLVIMENTO HUMANO DE CABO DELGADO	334.683,70	18,40	1.988,96	--	365,39	--	--	0,00	337.056,44	337.056,44	100,00 %
50C529441	DIRECCAO PROVINCIAL DA EDUCACAO DE CABO DELGADO - OGD	14.430,89	1.076,40	6.800,00	--	254,57	--	--	700,30	23.262,16	24.192,16	96,16 %
50D000141	DIRECCAO PROVINCIAL DA EDUCACAO E DESENVOLVIMENTO HUMANO DE NAMPULA	80.632,84	1.182,40	4.415,99	--	40,00	--	--	0,00	86.271,24	86.271,24	100,00 %
50D196641	DIRECCAO PROVINCIAL DA	17.844,79	2.800,60	6.818,47	--	70,00	--	--	0,00	27.533,86	28.200,92	97,63 %

**Execução do Orçamento do Estado 2020**

Resumo da Despesa de Funcionamento, Segundo a Classificação Orgânica e Económica, em Comparação com a Dotação Orçamental  
Âmbito: Central, Provincial, Distrital e Autáquico

Posição: 31-12-2020

Classificação Orgânica		Salários e Remunerações	Outras Despesas com Pessoal	Bens e Serviços	Transf. Adm Públicas e Privadas	Transf. a Famílias	Transf. ao Exterior	Outras Despesas Correntes e Diversos	Despesas de Capital	Total Realização	Total Dotação	Taxa %
Código	Descrição											
50E000141	EDUCAÇÃO DE NAMPULA-OGDP DIRECCAO PROVINCIAL DA EDUCACAO E DESENVOLVIMENTO HUMANO DA ZAMBEZIA	51.995,11	419,20	14.680,44	--	315,17	--	--	--	67.409,92	67.409,92	100,00 %
50E556941	DIRECÇÃO PROVINCIAL DA EDUCAÇÃO DA ZAMBÉZIA - OGD	18.495,00	3.454,20	17.920,95	--	737,18	--	--	--	40.607,33	40.607,33	100,00 %
50F000141	DIRECCAO PROVINCIAL DA EDUCACAO E DESENVOLVIMENTO HUMANO DE TETE	44.492,76	17,10	4.473,43	--	486,86	--	--	0,00	49.470,15	49.970,15	99,00 %
50F175441	DIRECÇÃO PROVINCIAL DA EDUCAÇÃO DE TETE - OGD	11.513,44	1.755,30	4.598,57	--	665,11	--	--	--	18.532,42	18.532,42	100,00 %
50G000141	DIRECCAO PROVINCIAL DA EDUCACAO E DESENVOLVIMENTO HUMANO DE MANICA	40.818,50	10,70	6.338,41	--	309,90	--	--	--	47.477,51	47.481,51	99,99 %
50G889141	DIRECCAO PROVINCIAL DA EDUCACAO DE MANICA-OGDP	14.846,22	2.922,37	7.218,12	--	567,76	--	--	--	25.554,48	26.830,32	95,24 %
50H000141	DIRECÇÃO PROVINCIAL DE EDUCAÇÃO DE SOFALA	799.201,98	2.104,60	18.090,26	--	1.604,23	--	--	--	821.001,07	821.187,74	99,98 %
50H502141	DIRECÇÃO PROVINCIAL DE EDUCAÇÃO DE SOFALA-OGDP	9.347,46	2.011,99	4.576,00	--	1.067,49	--	--	--	17.002,93	17.002,93	100,00 %

**Execução do Orçamento do Estado 2020**

Resumo da Despesa de Funcionamento, Segundo a Classificação Orgânica e Económica, em Comparação com a Dotação Orçamental  
Âmbito: Central, Provincial, Distrital e Autáquico

Posição: 31-12-2020

Classificação Orgânica		Salários e Remunerações	Outras Despesas com Pessoal	Bens e Serviços	Transf. Adm Públicas e Privadas	Transf. a Famílias	Transf. ao Exterior	Outras Despesas Correntes e Diversos	Despesas de Capital	Total Realização	Total Dotação	Taxa %
Código	Descrição											
50I000141	DIRECCAO PROVINCIAL DA EDUCACAO E DESENVOLVIMENTO HUMANO DE INHAMBANE	28.355,43	19,30	5.703,84	--	197,76	--	--	0,00	34.276,33	34.276,33	100,00 %
50I795341	DIRECÇÃO PROVINCIAL DA EDUCAÇÃO DE INHAMBANE-OGDP	9.757,88	5.719,64	11.174,62	--	92,75	--	--	285,00	27.029,88	27.032,42	99,99 %
50J000141	DIRECCAO PROVINCIAL DA EDUCACAO E DESENVOLVIMENTO HUMANO DE GAZA	28.549,99	16,60	2.559,79	--	20,00	--	--	0,00	31.146,38	31.146,38	100,00 %
50J092541	DIRECÇÃO PROVINCIAL DE EDUCAÇÃO DE GAZA - OGDP	13.532,10	417,11	4.398,96	--	2.249,75	--	--	--	20.597,93	20.597,93	100,00 %
50K000141	DIRECCAO PROVINCIAL DA EDUCACAO E DESENVOLVIMENTO HUMANO DE MAPUTO PROVINCIA	26.945,78	591,80	2.291,97	--	30,00	--	--	0,00	29.859,54	29.909,54	99,83 %
50K314041	DIRECÇÃO PROVINCIAL DA EDUCAÇÃO DE MAPUTO PROVÍNCIA - OGDP	12.872,36	672,10	1.687,78	--	160,00	--	--	0,00	15.392,25	15.392,25	100,00 %
50L000141	DIRECÇÃO PROVINCIAL DA EDUCAÇÃO E DESENVOLVIMENTO HUMANO - CIDADE DE MAPUTO	1.833.459,70	533,76	76.922,55	--	395,00	--	--	--	1.911.311,01	1.911.553,14	99,99 %
52A000141	MINISTÉRIO DA CIÊNCIA E	73.160,72	7.972,89	10.819,13	--	21.603,24	--	11.415,26	--	124.971,23	127.514,06	98,01 %



**Execução do Orçamento do Estado 2020**

Resumo da Despesa de Funcionamento, Segundo a Classificação Orgânica e Económica, em Comparação com a Dotação Orçamental  
Âmbito: Central, Provincial, Distrital e Autáquico

Posição: 31-12-2020

Classificação Orgânica		Salários e Remunerações	Outras Despesas com Pessoal	Bens e Serviços	Transf. Adm Públicas e Privadas	Transf. a Famílias	Transf. ao Exterior	Outras Despesas Correntes e Diversos	Despesas de Capital	Total Realização	Total Dotação	Taxa %
Código	Descrição											
52A001041	TECNOLOGIA, ENSINO SUPERIOR E TÉCNICO ACADEMIA DE CIENCIAS DE MOCAMBIQUE	2.612,68	21,60	120,87	--	0,00	--	--	--	2.755,15	2.755,15	100,00 %
52A001441	CENTRO DE INVESTIGACAO E DESENVOLVIMENTO EM ETNOBOTANICA	7.985,81	462,40	152,27	--	26,68	--	--	--	8.627,16	8.627,16	100,00 %
52A001541	FUNDO NACIONAL DE INVESTIGACAO	5.551,21	9,00	76,22	--	85,00	--	100,95	--	5.822,38	5.867,06	99,24 %
52A001641	INSTITUTO NACIONAL DE TECNOLOGIAS DE INFORMACAO E COMUNICACAO	14.829,41	78,00	23.322,29	--	30,00	--	--	--	38.259,70	38.355,92	99,75 %
52A001741	CENTRO DE INVESTIGACAO E TRANSFERENCIA DE TECNOLOGIA PARA O DESENVOLVIMENTO COMUNITARIO	12.463,75	1.508,91	10.793,46	0,00	40,00	--	0,00	--	24.806,12	24.806,12	100,00 %
52A001841	INSTITUTO DE INVESTIGACAO EM AGUAS	--	0,00	0,00	--	0,00	--	--	--	0,00	0,00	--
52A002241	INSTITUTO SUPERIOR DE CIENCIAS DE SAUDE	62.400,87	2.000,20	1.934,47	--	231,38	--	1.002,18	--	67.569,09	67.706,66	99,80 %
52A002341	UNIVERSIDADE EDUARDO MONDLANE	1.791.568,55	27.390,13	214.727,44	--	120.727,43	0,00	11.081,64	--	2.165.495,19	2.175.742,68	99,53 %
52A002441	UNIVERSIDADE PEDAGOGICA DE MAPUTO	440.518,99	33.014,87	56.839,13	1.319,50	17.575,74	0,00	771,36	89,87	550.129,46	569.139,25	96,66 %

Mapa IV-4  
Unidades 10 ^ 3 MT

Execução do Orçamento do Estado 2020

Resumo da Despesa de Funcionamento, Segundo a Classificação Orgânica e Económica, em Comparação com a Dotação Orçamental  
Âmbito: Central, Provincial, Distrital e Autáquico

Posição: 31-12-2020

Classificação Orgânica		Salários e Remunerações	Outras Despesas com Pessoal	Bens e Serviços	Transf. Adm Públicas e Privadas	Transf. a Famílias	Transf. ao Exterior	Outras Despesas Correntes e Diversos	Despesas de Capital	Total Realização	Total Dotação	Taxa %
Código	Descrição											
52A002541	INSTITUTO SUPERIOR DE RELACOES INTERNACIONAIS	38.485,85	2.700,77	3.273,52	--	1.209,92	0,00	--	0,00	45.670,05	46.241,44	98,76 %
52A002641	INSTITUTO SUPERIOR DE CONTABILIDADE E AUDITORIA DE MOCAMBIQUE	20.711,42	4.563,07	28.243,79	0,00	2.740,02	--	169,52	--	56.427,82	58.388,31	96,64 %
52A002741	ESCOLA SUPERIOR DE JORNALISMO	42.744,74	4.560,87	10.142,09	--	47,75	--	2.474,51	0,00	59.969,97	62.026,69	96,68 %
52A002941	CONSELHO NACIONAL DE AVALIACAO DE QUALIDADE DO ENSINO	14.524,42	18,00	2.403,79	--	41,05	0,00	0,00	--	16.987,26	26.610,64	63,84 %
52A003041	UNIVERSIDADE LÚRIO	353.189,25	3.440,53	9.807,75	--	13.944,05	--	660,37	--	381.041,94	381.096,05	99,99 %
52A003141	INSTITUTO SUPERIOR POLITECNICO DE SONGO	69.793,68	1.408,00	9.950,27	--	26.182,13	--	122,25	--	107.456,33	107.567,15	99,90 %
52A003441	UNIVERSIDADE ZAMBEZE	264.655,69	34.825,88	50.076,10	--	1.927,75	--	--	0,00	351.485,41	358.590,51	98,02 %
52A003841	FACULDADE DE ENGENHARIA	--	0,00	2.753,47	--	10,00	--	--	--	2.763,47	5.413,97	51,04 %
52A003941	ARQUIVO HISTORICO DE MOCAMBIQUE	--	63,00	2.904,38	--	10,00	--	--	--	2.977,38	4.387,31	67,86 %
52A004041	INSTITUTO NACIONAL DE GOVERNO ELETRONICO	20.351,86	512,40	606.722,43	10.032,79	50,00	--	131.207,84	--	768.877,32	780.631,79	98,49 %
52A004141	CENTRO NACIONAL DE BIOTECNOLOGIA E BIOCIENCIA DE MOCAMBIQUE	6.114,77	136,35	3.893,33	--	0,00	--	0,00	--	10.144,45	10.272,45	98,75 %
52A004241	UNIVERSIDADE JOAQUIM CHISSANO	42.216,06	4.003,26	23.899,55	0,00	4.678,30	550,00	3.203,90	0,00	78.551,07	91.712,55	85,65 %

**Execução do Orçamento do Estado 2020**

Resumo da Despesa de Funcionamento, Segundo a Classificação Orgânica e Económica, em Comparação com a Dotação Orçamental  
Âmbito: Central, Provincial, Distrital e Autáquico

Posição: 31-12-2020

Classificação Orgânica		Salários e Remunerações	Outras Despesas com Pessoal	Bens e Serviços	Transf. Adm Públicas e Privadas	Transf. a Famílias	Transf. ao Exterior	Outras Despesas Correntes e Diversos	Despesas de Capital	Total Realização	Total Dotação	Taxa %
Código	Descrição											
52A004341	UNIVERSIDADE LICUNGO	107.327,34	9.979,54	34.102,26	0,00	71.025,55	--	--	0,00	222.434,69	225.512,90	98,64 %
52A004441	UNIVERSIDADE PÚNGUÉ	56.068,82	5.015,88	17.238,77	0,00	16.646,12	--	--	0,00	94.969,59	106.876,79	88,86 %
52A004541	UNIVERSIDADE ROVUMA	117.771,10	10.479,28	25.304,55	--	13.821,15	--	--	--	167.376,09	167.876,09	99,70 %
52A004641	UNIVERSIDADE SAVE	45.421,15	18.647,49	21.277,15	1.750,00	9.936,05	--	--	--	97.031,84	97.328,67	99,70 %
52B000541	DIRECCAO PROVINCIAL DE CIENCIA E TECNOLOGIA, ENSINO SUPERIOR E TECNICO E PROFISSIONAL	71.009,80	11,20	786,31	--	99,04	--	--	--	71.906,34	71.906,34	100,00 %
52B000641	DELEGACAO DA UNIVERSIDADE PEDAGOGICA DE NIASSA	60.437,92	341,60	5.300,53	--	251,80	--	--	--	66.331,84	66.331,84	100,00 %
52C000541	DIRECCAO PROVINCIAL DE CIENCIA E TECNOLOGIA, ENSINO SUPERIOR E TECNICO E PROFISSIONAL	7.956,54	12,00	564,52	--	0,00	--	--	--	8.533,06	8.533,06	100,00 %
52C000741	DELEGACAO DA UNIVERSIDADE PEDAGOGICA DE CABO DELGADO	64.316,16	222,50	3.961,92	--	83,42	--	--	0,00	68.584,00	69.649,61	98,47 %
52D000241	CENTRO REGIONAL DE CIENCIA E TECNOLOGIA - NORTE	--	0,00	0,00	--	0,00	--	--	--	0,00	0,00	--
52D000541	DIRECCAO PROVINCIAL DE CIENCIA E TECNOLOGIA, ENSINO	11.945,41	7,00	1.443,04	--	0,00	--	--	--	13.395,46	13.395,46	100,00 %

**Execução do Orçamento do Estado 2020**

Resumo da Despesa de Funcionamento, Segundo a Classificação Orgânica e Económica, em Comparação com a Dotação Orçamental  
Âmbito: Central, Provincial, Distrital e Autáquico

Posição: 31-12-2020

Classificação Orgânica		Salários e Remunerações	Outras Despesas com Pessoal	Bens e Serviços	Transf. Adm Públicas e Privadas	Transf. a Famílias	Transf. ao Exterior	Outras Despesas Correntes e Diversos	Despesas de Capital	Total Realização	Total Dotação	Taxa %
Código	Descrição											
52D000841	E TECNICO E PROFISSIONAL DE NAMPULA DELEGACAO DA UNIVERSIDADE PEDAGOGICA DE NAMPULA	156.434,71	1.640,30	11.651,36	--	607,82	--	--	--	170.334,19	170.334,19	100,00 %
52E000541	DIRECCAO PROVINCIAL DE CIENCIA E TECNOLOGIA, ENSINO SUPERIOR E TECNICO E PROFISSIONAL	5.513,03	8,40	1.515,00	--	30,00	--	--	--	7.066,43	7.066,43	100,00 %
52E000741	DELEGACAO DA UNIVERSIDADE PEDAGOGICA DE QUELIMANE	118.124,20	2.439,01	10.316,73	--	1.736,67	--	--	0,00	132.616,61	132.616,61	100,00 %
52F000241	CENTRO REGIONAL DE CIENCIA E TECNOLOGIA - CENTRO - UGB	0,00	0,00	--	--	0,00	--	--	--	0,00	0,00	--
52F000541	DIRECCAO PROVINCIAL DE CIENCIA E TECNOLOGIA, ENSINO SUPERIOR E TECNICO E PROFISSIONAL	10.205,36	191,60	6.469,72	--	37.091,90	--	--	--	53.958,58	53.958,58	100,00 %
52F000641	DELEGACAO DA UNIVERSIDADE PEDAGOGICA DE TETE	46.419,70	181,30	4.095,79	0,00	317,68	--	--	0,00	51.014,46	51.014,46	100,00 %
52F000841	INSTITUTO SUPERIOR POLITECNICO DE TETE	77.289,42	1.397,35	9.767,22	--	8.132,51	--	--	--	96.586,50	96.586,50	100,00 %
52G000541	DIRECCAO PROVINCIAL DE CIENCIA E	12.229,37	205,20	845,26	--	0,00	--	--	--	13.279,83	13.279,83	100,00 %

**Execução do Orçamento do Estado 2020**

Resumo da Despesa de Funcionamento, Segundo a Classificação Orgânica e Económica, em Comparação com a Dotação Orçamental  
Âmbito: Central, Provincial, Distrital e Autáquico

Posição: 31-12-2020

Classificação Orgânica		Salários e Outras Despesas com	Bens e Serviços	Transf. Adm Públicas e Privadas	Transf. a Famílias	Transf. ao Exterior	Outras Despesas Correntes e Diversos	Despesas de Capital	Total Realização	Total Dotação	Taxa %	
Código	Descrição	Remunerações	Pessoal									
52G000641	TECNOLOGIA, ENSINO SUPERIOR E TECNICO E PROFISSIONAL DELEGAÇÃO DA UNIVERSIDADE PEDAGÓGICA DE MANICA	62.211,88	1.024,72	2.818,42	0,00	30,00	--	--	0,00	66.085,02	69.638,55	94,90 %
52G000741	INSTITUTO SUPERIOR POLITECNICO DE MANICA	86.970,46	1.853,28	5.625,15	--	3.922,28	--	--	98.371,17	99.097,92	99,27 %	
52G000841	DELEGACAO PROVINCIAL DA ESCOLA SUPERIOR DE JORNALISMO DE MANICA	13.031,04	241,00	1.627,45	--	0,00	--	--	14.899,49	14.979,49	99,47 %	
52H000541	DIRECCAO PROVINCIAL DE CIENCIA E TECNOLOGIA, ENSINO SUPERIOR E TECNICO E PROFISSIONAL	7.538,92	8,40	4.681,64	--	20,00	--	--	12.248,96	12.358,46	99,11 %	
52H000741	DELEGACAO DA UNIVERSIDADE PEDAGOGICA DA BEIRA	127.882,77	0,00	8.777,61	0,00	12,50	--	0,00	136.672,88	136.672,88	100,00 %	
52I000541	DIRECCAO PROVINCIAL DE CIENCIA E TECNOLOGIA, ENSINO SUPERIOR E TECNICO E PROFISSIONAL	8.423,00	8,40	1.885,13	--	0,00	--	--	10.316,53	10.316,53	100,00 %	
52I000641	DELEGAÇÃO DA UNIVERSIDADE PEDAGOGICA DE MASSINGA	24.766,82	4.654,53	3.198,48	11,00	40,00	--	--	32.670,82	32.670,82	100,00 %	

**Mapa IV-4**  
**Unidades 10 ^ 3 MT**

**Execução do Orçamento do Estado 2020**

Resumo da Despesa de Funcionamento, Segundo a Classificação Orgânica e Económica, em Comparação com a Dotação Orçamental  
Âmbito: Central, Provincial, Distrital e Autáquico

Posição: 31-12-2020

Classificação Orgânica		Salários e Remunerações	Outras Despesas com Pessoal	Bens e Serviços	Transf. Adm Públicas e Privadas	Transf. a Famílias	Transf. ao Exterior	Outras Despesas Correntes e Diversos	Despesas de Capital	Total Realização	Total Dotação	Taxa %
Código	Descrição											
52I000741	DELEGAÇÃO DA UNIVERSIDADE PEDAGOGICA DA MAXIXE	42.750,16	12.688,08	7.022,30	4.429,67	200,00	--	--	--	67.090,20	67.090,20	100,00 %
52I000841	ESCOLA SUPERIOR DE DESENVOLVIMENTO RURAL	--	1.708,80	9.838,60	--	2.661,87	--	--	--	14.209,27	14.209,27	100,00 %
52I000941	ESCOLA SUPERIOR DE HOTELARIA E TURISMO INHAMBANE	--	1.867,42	8.915,16	--	4.497,25	--	--	--	15.279,84	15.279,84	100,00 %
52J000241	CENTRO REGIONAL DE CIENCIA E TECNOLOGIA - SUL	0,00	0,00	0,00	--	0,00	--	--	--	0,00	0,00	--
52J000541	DIRECCAO PROVINCIAL DE CIENCIA E TECNOLOGIA, ENSINO SUPERIOR E TECNICO E PROFISSIONAL	10.499,07	14,00	3.088,31	--	4.261,67	--	--	--	17.863,05	17.863,05	100,00 %
52J000741	INSTITUTO SUPERIOR POLITECNICO DE GAZA	87.903,13	1.282,15	5.510,58	--	3.813,78	--	--	--	98.509,65	98.509,65	100,00 %
52J000841	DELEGAÇÃO DA UNIVERSIDADE PEDAGOGICA DE GAZA	65.550,26	2.079,40	5.150,31	0,00	33,53	--	--	--	72.813,49	72.813,49	100,00 %
52J000941	ESCOLA SUPERIOR DE NEGOCIOS E EMPREENDEDORISMO DE	--	350,90	4.176,28	--	5.408,86	--	--	--	9.936,03	9.936,03	100,00 %
52K000541	DIRECCAO PROVINCIAL DE CIENCIA E TECNOLOGIA,	9.630,51	8,40	2.165,07	--	10,00	--	0,00	0,00	11.813,98	11.813,98	100,00 %

**Execução do Orçamento do Estado 2020**

Resumo da Despesa de Funcionamento, Segundo a Classificação Orgânica e Económica, em Comparação com a Dotação Orçamental  
Âmbito: Central, Provincial, Distrital e Autáquico

Posição: 31-12-2020

Classificação Orgânica		Salários e Remunerações	Outras Despesas com Pessoal	Bens e Serviços	Transf. Adm Públicas e Privadas	Transf. a Famílias	Transf. ao Exterior	Outras Despesas Correntes e Diversos	Despesas de Capital	Total Realização	Total Dotação	Taxa %
Código	Descrição											
54A000141	ENSINO SUPERIOR E TECNICO E PROFISSIONAL DE MAPUTO SECRETARIA DE ESTADO DE DESPORTOS	36.025,40	3.388,64	12.813,34	--	496,38	1.000,03	65,20	582,13	54.371,12	55.387,79	98,16 %
54A001041	INSTITUTO NACIONAL DA JUVENTUDE	4.313,61	121,10	1.893,74	0,00	0,00	--	--	--	6.328,45	6.384,94	99,12 %
54A001141	FUNDO DE PROMOÇÃO DESPORTIVA	13.827,25	1.126,71	19.580,14	34.456,36	0,00	0,00	36,17	--	69.026,62	75.318,17	91,65 %
54A001241	INSTITUTO NACIONAL DO DESPORTO	11.704,33	2.187,80	2.204,48	--	28,05	748,97	13,05	--	16.886,68	17.020,11	99,22 %
54B000141	DIRECCAO PROVINCIAL DA JUVENTUDE E DESPORTOS DE NIASSA	6.678,37	11,20	442,81	--	0,00	--	--	--	7.132,38	7.132,38	100,00 %
54C000141	DIRECCAO PROVINCIAL DA JUVENTUDE E DESPORTOS DE CABO DELGADO	4.387,16	8,40	169,43	--	0,00	--	--	--	4.564,99	4.564,99	100,00 %
54D000141	DIRECCAO PROVINCIAL DA JUVENTUDE E DESPORTOS DE NAMPULA	5.848,42	98,32	354,39	--	0,00	--	--	--	6.301,12	6.301,12	100,00 %
54E000141	DIRECCAO PROVINCIAL DA JUVENTUDE E DESPORTOS DA ZAMBEZIA - UGB	7.884,41	11,60	576,78	--	10,00	--	--	--	8.482,79	8.482,79	100,00 %
54F000141	DIRECCAO PROVINCIAL DA JUVENTUDE E DESPORTOS DE TETE	4.106,18	5,60	403,76	--	20,00	--	--	--	4.535,54	4.535,54	100,00 %

**Execução do Orçamento do Estado 2020**

Resumo da Despesa de Funcionamento, Segundo a Classificação Orgânica e Económica, em Comparação com a Dotação Orçamental  
Âmbito: Central, Provincial, Distrital e Autáquico

Posição: 31-12-2020

Classificação Orgânica		Salários e Remunerações	Outras Despesas com Pessoal	Bens e Serviços	Transf. Adm Públicas e Privadas	Transf. a Famílias	Transf. ao Exterior	Outras Despesas Correntes e Diversos	Despesas de Capital	Total Realização	Total Dotação	Taxa %
Código	Descrição											
54G000141	DIRECCAO PROVINCIAL DA JUVENTUDE E DESPORTOS DE MANICA	4.127,95	31,80	248,49	--	65,00	--	--	--	4.473,24	4.473,24	100,00 %
54H000141	DIRECCAO PROVINCIAL DA JUVENTUDE E DESPORTOS DE SOFALA	6.528,70	9,20	196,85	--	30,00	--	--	--	6.764,76	6.764,76	100,00 %
54I000141	DIRECCAO PROVINCIAL DA JUVENTUDE E DESPORTOS DE INHAMBANE	4.486,02	11,60	647,33	--	0,00	--	--	--	5.144,94	5.144,94	100,00 %
54J000141	DIRECCAO PROVINCIAL DA JUVENTUDE E DESPORTOS DE GAZA	3.730,31	14,53	432,04	--	0,00	--	--	--	4.176,89	4.176,89	100,00 %
54K000141	DIRECCAO PROVINCIAL DA JUVENTUDE E DESPORTOS DE MAPUTO PROVINCIA	4.614,94	11,20	515,06	--	--	--	--	--	5.141,20	5.141,20	100,00 %
54L000141	DIRECCAO PROVINCIAL DA JUVENTUDE E DESPORTOS DE MAPUTO CIDADE	4.628,06	8,10	552,95	--	0,00	--	--	--	5.189,12	5.189,12	100,00 %
58A000141	MINISTERIO DA SAUDE	505.490,61	37.183,27	7.907.826,04	0,00	154.035,13	14.707,94	975,53	0,00	8.620.218,51	8.775.918,07	98,23 %
58A000741	HOSPITAL CENTRAL DE MAPUTO	830.021,15	8.049,50	566.147,76	0,00	2.719,92	--	580,97	7.985,06	1.415.504,35	1.527.747,09	92,65 %
58A000841	CENTRO REGIONAL DE DESENVOLVIMENTO SANITARIO DE MAPUTO	--	355,50	24.669,24	--	10,00	--	--	0,00	25.034,74	25.539,34	98,02 %



**Mapa IV-4**  
**Unidades 10 ^ 3 MT**

**Execução do Orçamento do Estado 2020**

Resumo da Despesa de Funcionamento, Segundo a Classificação Orgânica e Económica, em Comparação com a Dotação Orçamental  
Âmbito: Central, Provincial, Distrital e Autáquico

Posição: 31-12-2020

Classificação Orgânica		Salários e Remunerações	Outras Despesas com Pessoal	Bens e Serviços	Transf. Adm Públicas e Privadas	Transf. a Famílias	Transf. ao Exterior	Outras Despesas Correntes e Diversos	Despesas de Capital	Total Realização	Total Dotação	Taxa %
Código	Descrição											
58A001241	CENTRAL DE MEDICAMENTOS E ARTIGOS MEDICOS	0,00	1.857,60	324.248,59	--	0,00	--	--	--	326.106,19	326.731,19	99,81 %
58A001441	INSTITUTO DE CIENCIAS DE SAUDE DE MAPUTO	0,00	749,60	16.560,19	--	0,00	--	--	0,00	17.309,79	18.080,58	95,74 %
58A003041	INSTITUTO NACIONAL DE SAUDE	67.715,56	2.481,30	41.346,24	--	0,00	--	--	24,12	111.567,22	113.586,75	98,22 %
58B000141	SERVICO PROVINCIAL DE SAUDE DO NIASA	81.354,13	147,84	2.583,04	--	70,00	--	--	--	84.155,01	84.155,01	100,00 %
58B000241	HOSPITAL PROVINCIAL DE LICHINGA	219.499,89	1.164,21	29.314,47	--	4.255,67	--	--	--	254.234,24	254.234,24	100,00 %
58B001441	DIRECCAO PROVINCIAL DA SAUDE DO NIASA OGDGP	30.792,91	1.594,60	2.454,79	--	174,49	--	--	--	35.016,79	35.016,79	100,00 %
58C000141	SERVICO PROVINCIAL DA SAUDE DE CABO DELGADO	107.034,50	2.040,27	13.623,20	--	602,69	--	0,00	0,00	123.300,66	123.300,66	100,00 %
58C000241	HOSPITAL PROVINCIAL DE PEMBA	207.693,21	5.866,63	15.685,80	--	1.319,59	--	539,60	--	231.104,83	231.104,83	100,00 %
58C210441	DIRECÇÃO PROVINCIAL DE SAÚDE DE CABO DELGADO - OGDGP	11.845,59	779,50	5.753,19	--	803,98	--	--	178,00	19.360,26	19.360,26	100,00 %
58D000141	SERVICO PROVINCIAL DA SAUDE DE NAMPULA	99.298,79	1.251,40	6.585,07	--	108,60	--	--	--	107.243,86	107.243,86	100,00 %
58D000741	HOSPITAL CENTRAL DE NAMPULA	404.168,58	1.282,98	133.250,83	--	3.661,62	--	0,00	731,04	543.095,05	543.179,01	99,98 %

**Execução do Orçamento do Estado 2020**

Resumo da Despesa de Funcionamento, Segundo a Classificação Orgânica e Económica, em Comparação com a Dotação Orçamental  
Âmbito: Central, Provincial, Distrital e Autáquico

Posição: 31-12-2020

Classificação Orgânica		Salários e Remunerações	Outras Despesas com Pessoal	Bens e Serviços	Transf. Adm Públicas e Privadas	Transf. a Famílias	Transf. ao Exterior	Outras Despesas Correntes e Diversos	Despesas de Capital	Total Realização	Total Dotação	Taxa %
Código	Descrição											
58D000941	HOSPITAL DISTRITAL DE NACALA-PORTO	69.176,16	561,60	29.691,52	--	558,12	--	--	--	99.987,40	99.987,40	100,00 %
58D007941	DIRECÇÃO PROVINCIAL DA SAÚDE DE NAMPULA-OGDP	12.935,12	2.241,70	8.836,28	--	70,00	--	--	--	24.083,09	24.083,09	100,00 %
58E000141	SERVICO PROVINCIAL DA SAUDE DA ZAMBEZIA	49.789,96	1.389,87	10.622,71	--	815,31	--	--	--	62.617,85	62.617,85	100,00 %
58E000241	HOSPITAL PROVINCIAL DE QUELIMANE	157.736,57	3.169,02	58.168,37	--	1.428,84	--	--	0,00	220.502,80	220.802,80	99,86 %
58E002441	INSTITUTO DE CIÊNCIAS DE SAÚDE DE QUELIMANE	50.893,34	2.880,00	20.478,85	--	100,00	--	--	--	74.352,20	74.352,20	100,00 %
58E011241	HOSPITAL CENTRAL DE QUELIMANE	176.812,89	2.421,80	75.040,80	--	1.586,54	--	--	67,00	255.929,03	256.596,15	99,74 %
58E011341	DIRECÇÃO PROVINCIAL DA SAÚDE DA ZAMBÉZIA - OGD	16.054,94	2.338,60	11.505,16	--	1.029,20	--	--	--	30.927,90	30.927,90	100,00 %
58F000141	SERVICO PROVINCIAL DA SAUDE DE TETE	83.284,79	780,60	9.001,59	--	90,00	--	--	--	93.156,98	93.156,98	100,00 %
58F000241	HOSPITAL PROVINCIAL DE TETE	181.798,86	981,45	38.595,70	--	1.719,24	--	--	3.700,00	226.795,26	226.795,26	100,00 %
58F001641	DIRECÇÃO PROVINCIAL DE SAÚDE DE TETE - OGD	12.348,77	1.168,80	4.576,54	--	20,00	--	--	--	18.114,11	18.114,11	100,00 %
58G000141	SERVICO PROVINCIAL DA SAUDE DE MANICA	56.173,20	61,92	3.505,96	0,00	50,00	--	--	0,00	59.791,08	59.829,71	99,94 %
58G000241	HOSPITAL PROVINCIAL DE	213.432,48	961,20	25.919,54	--	833,19	--	--	--	241.146,41	241.256,73	99,95 %

Mapa IV-4  
Unidades 10 ^ 3 MT

Execução do Orçamento do Estado 2020

Resumo da Despesa de Funcionamento, Segundo a Classificação Orgânica e Económica, em Comparação com a Dotação Orçamental  
Âmbito: Central, Provincial, Distrital e Autáquico

Posição: 31-12-2020

Classificação Orgânica		Salários e Remunerações	Outras Despesas com Pessoal	Bens e Serviços	Transf. Adm Públicas e Privadas	Transf. a Famílias	Transf. ao Exterior	Outras Despesas Correntes e Diversos	Despesas de Capital	Total Realização	Total Dotação	Taxa %
Código	Descrição											
CHIMOIO												
58G003641	INSTITUTO DE CIENCIAS DE SAUDE DE MANICA	26.903,97	336,60	5.945,25	--	20,00	--	--	--	33.205,82	33.315,28	99,67 %
58G003741	DIRECCAO PROVINCIAL DA SAUDE DE MANICA-OGDP	22.503,21	1.821,75	3.092,71	0,00	158,50	--	--	1.436,16	29.012,33	29.362,58	98,81 %
58H000141	SERVICO PROVINCIAL DA SAUDE DE SOFALA	134.338,01	2.444,00	12.323,23	0,00	250,00	--	--	0,00	149.355,24	155.396,74	96,11 %
58H000741	HOSPITAL CENTRAL DA BEIRA	467.187,93	2.465,86	199.057,04	--	1.614,48	--	--	0,00	670.325,32	670.572,25	99,96 %
58H003041	DIRECÇÃO PROVINCIAL DE SAÚDE DE SOFALA-OGDP	11.486,68	1.910,20	1.499,01	0,00	150,00	--	--	--	15.045,89	15.045,89	100,00 %
58I000141	SERVICO PROVINCIAL DA SAUDE DE INHAMBANE	83.241,94	935,85	23.260,72	--	69,53	--	--	360,80	107.868,84	107.868,84	100,00 %
58I000241	HOSPITAL PROVINCIAL DE INHAMBANE	135.376,76	4.948,42	37.405,24	--	359,94	--	--	916,19	179.006,54	179.007,65	100,00 %
58I557041	DIRECÇÃO PROVINCIAL DE SAÚDE DE INHAMBANE-OGDP	13.382,82	7.132,45	65.329,59	--	120,00	--	--	170,55	86.135,41	86.139,06	100,00 %
58J000141	SERVICO PROVINCIAL DA SAUDE DE GAZA	61.535,85	278,60	16.452,20	0,00	110,00	--	--	--	78.376,64	78.376,64	100,00 %
58J000241	HOSPITAL PROVINCIAL DE XAI-XAI	111.381,90	9.001,35	39.930,36	--	4.719,76	--	--	0,00	165.033,36	165.705,13	99,59 %
58J055741	DIRECÇÃO PROVINCIAL DE SAUDE DE GAZA	11.544,49	813,40	6.550,23	--	40,00	--	--	--	18.948,12	18.948,12	100,00 %

Mapa IV-4  
Unidades 10 ^ 3 MT

Execução do Orçamento do Estado 2020

Resumo da Despesa de Funcionamento, Segundo a Classificação Orgânica e Económica, em Comparação com a Dotação Orçamental  
Âmbito: Central, Provincial, Distrital e Autáquico

Posição: 31-12-2020

Classificação Orgânica		Salários e Remunerações	Outras Despesas com Pessoal	Bens e Serviços	Transf. Adm Públicas e Privadas	Transf. a Famílias	Transf. ao Exterior	Outras Despesas Correntes e Diversos	Despesas de Capital	Total Realização	Total Dotação	Taxa %
Código	Descrição											
58K000141	SERVICO PROVINCIAL DA SAUDE DE MAPUTO PROVINCIA	43.758,84	2.350,30	6.578,07	--	60,00	--	--	--	52.747,21	52.747,28	100,00 %
58K002041	HOSPITAL GERAL DA MACHAVA	70.923,94	534,88	9.577,48	--	351,67	--	--	--	81.387,97	81.387,97	100,00 %
58K013241	HOSPITAL PROVINCIAL DA MATOLA	136.035,15	10.104,54	30.639,61	--	636,68	--	--	--	177.415,98	177.415,98	100,00 %
58K013341	DIRECÇÃO PROVINCIAL DA SAUDE DE MAPUTO PROVINCIA - OGD	12.079,40	753,40	2.845,96	--	40,00	--	--	--	15.718,76	15.725,94	99,95 %
58L000141	SERVICO PROVINCIAL DA SAUDE DE MAPUTO CIDADE	86.825,57	4.318,14	25.975,84	--	668,00	--	39,63	1.998,78	119.825,96	120.283,98	99,62 %
58L000541	HOSPITAL GERAL DE	94.435,96	477,89	22.197,64	--	337,07	--	--	--	117.448,56	117.448,56	100,00 %
58L001041	HOSPITAL GERAL DE MAVALANE	232.251,87	6.835,23	48.234,63	--	344,83	--	--	--	287.666,56	287.697,45	99,99 %
58L001241	HOSPITAL GERAL JOSE MACAMO	228.000,78	5.857,33	37.879,16	--	896,98	--	--	--	272.634,25	272.693,02	99,98 %
58L001341	HOSPITAL PSIQUIATRICO DE INFULENE	35.476,98	21,60	29.354,70	--	1.568,93	--	--	--	66.422,21	66.422,21	100,00 %
58L006941	HOSPITAL GERAL DA POLANA CANICO	58.224,30	564,70	18.266,80	--	311,56	--	--	71,96	77.439,32	77.648,36	99,73 %
58L007041	INSTITUTO DE CIENCIAS DE SAUDE DO INFULENE	19.449,92	208,80	11.515,20	--	50,00	--	--	0,00	31.223,92	31.223,92	100,00 %
60A000141	MINISTERIO DOS COMBATENTES	38.263,34	4.013,38	13.651,43	--	3.480,21	--	0,00	--	59.408,37	59.618,00	99,65 %
60A000741	FUNDO DE INSERCAO SOCIAL DOS	17.569,12	2.210,76	851,22	--	95,34	--	--	--	20.726,44	20.726,44	100,00 %

**Execução do Orçamento do Estado 2020**

Resumo da Despesa de Funcionamento, Segundo a Classificação Orgânica e Económica, em Comparação com a Dotação Orçamental  
Âmbito: Central, Provincial, Distrital e Autáquico

Posição: 31-12-2020

Classificação Orgânica		Salários e Remunerações	Outras Despesas com Pessoal	Bens e Serviços	Transf. Adm Públicas e Privadas	Transf. a Famílias	Transf. ao Exterior	Outras Despesas Correntes e Diversos	Despesas de Capital	Total Realização	Total Dotação	Taxa %
Código	Descrição											
	COMBATENTES											
60A000841	CENTRO DE PESQUISA DA HISTORIA DA LUTA DE LIBERTACAO NACIONAL	10.244,28	83,90	534,70	--	99,21	--	1.560,00	--	12.522,09	12.672,62	98,81 %
60B000141	SERVICO PROVINCIAL DOS COMBATENTES DE NIISSA	8.029,95	11,20	251,43	--	170,00	--	--	--	8.462,58	8.462,58	100,00 %
60C000141	SERVICO PROVINCIAL DOS COMBATENTES DE CABO DELGADO	8.860,76	183,80	1.221,95	--	498,92	--	--	--	10.765,42	10.766,26	99,99 %
60D000141	SERVICO PROVINCIAL DOS COMBATENTES DE NAMPULA	8.960,03	379,88	759,47	--	1.203,51	--	--	--	11.302,89	11.302,89	100,00 %
60E000141	SERVICO PROVINCIAL DOS COMBATENTES DA ZAMBEZIA	7.281,64	88,70	1.503,13	--	543,85	--	--	--	9.417,33	9.417,33	100,00 %
60F000141	SERVICO PROVINCIAL DOS COMBATENTES DE TETE	4.818,04	337,28	1.213,29	--	2.825,39	--	--	--	9.193,99	9.193,99	100,00 %
60G000141	SERVICO PROVINCIAL DOS COMBATENTES DE MANICA	8.016,89	34,20	2.250,51	--	146,67	--	--	--	10.448,26	10.448,53	100,00 %
60H000141	SERVICO PROVINCIAL DOS COMBATENTES DE SOFALA	8.514,70	9,93	462,49	--	729,90	--	--	--	9.717,02	9.717,02	100,00 %
60I000141	SERVICO PROVINCIAL DOS COMBATENTES DE INHAMBANE	2.909,17	949,60	2.479,11	--	203,99	--	--	--	6.541,87	6.541,87	100,00 %

**Mapa IV-4**  
**Unidades 10 ^ 3 MT**

**Execução do Orçamento do Estado 2020**

Resumo da Despesa de Funcionamento, Segundo a Classificação Orgânica e Económica, em Comparação com a Dotação Orçamental  
Âmbito: Central, Provincial, Distrital e Autáquico

Posição: 31-12-2020

Classificação Orgânica		Salários e Remunerações	Outras Despesas com Pessoal	Bens e Serviços	Transf. Adm Públicas e Privadas	Transf. a Famílias	Transf. ao Exterior	Outras Despesas Correntes e Diversos	Despesas de Capital	Total Realização	Total Dotação	Taxa %
Código	Descrição											
60J000141	SERVICO PROVINCIAL DOS COMBATENTES DE GAZA	3.565,70	304,67	2.322,07	--	697,60	--	--	--	6.890,04	6.890,04	100,00 %
60K000141	SERVICO PROVINCIAL DOS COMBATENTES DE MAPUTO PROVINCIA	5.476,33	219,00	1.143,68	--	587,74	--	--	--	7.426,75	7.426,75	100,00 %
62A000141	MINISTERIO DO GENERO, CRIANCA E ACCAO SOCIAL	62.245,29	2.998,98	11.921,57	--	81,54	--	127,40	--	77.374,78	77.834,89	99,41 %
62A000841	INSTITUTO NACIONAL DE ACCAO SOCIAL	30.142,33	941,07	9.675,77	--	572,78	--	0,00	--	41.331,95	74.329,46	55,61 %
62B000141	DIRECCAO PROVINCIAL DO GÉNERO, CRIANÇA E ACCAO SOCIAL DE NIASSA	10.041,84	11,20	216,15	--	71,09	--	--	--	10.340,27	10.340,27	100,00 %
62B000241	DELEGAÇÃO PROVINCIAL DO INSTITUTO NACIONAL DE ACCAO SOCIAL DE NIASSA	11.258,99	39,60	621,00	--	147.339,73	--	--	--	159.259,32	159.259,32	100,00 %
62B020141	DELEGAÇÃO DISTRITAL DO INSTITUTO NACIONAL DE ACCAO SOCIAL DE CUAMBA	7.279,80	287,04	558,34	--	124.738,45	--	--	--	132.863,63	132.863,63	100,00 %
62B070141	DELEGAÇÃO DISTRITAL DO INSTITUTO NACIONAL DE ACCAO SOCIAL DE MARRUPA	5.738,82	287,26	574,63	--	69.183,87	--	--	--	75.784,58	75.784,58	100,00 %
62B070241	SERVIÇO PROVINCIAL DE ASSUNTOS	32.719,23	1.415,60	4.346,01	--	180,00	--	--	--	38.660,84	38.660,84	100,00 %

**Execução do Orçamento do Estado 2020**

Resumo da Despesa de Funcionamento, Segundo a Classificação Orgânica e Económica, em Comparação com a Dotação Orçamental  
Âmbito: Central, Provincial, Distrital e Autáquico

Posição: 31-12-2020

Classificação Orgânica		Salários e Remunerações	Outras Despesas com Pessoal	Bens e Serviços	Transf. Adm Públicas e Privadas	Transf. a Famílias	Transf. ao Exterior	Outras Despesas Correntes e Diversos	Despesas de Capital	Total Realização	Total Dotação	Taxa %
Código	Descrição											
62B073041	SOCIAIS DO NIASSA OGD DIRECCAO PROVINCIAL DO GENERO CRIANCA E ACCAO SOCIAL	2.086,51	0,00	138,71	--	272,70	--	--	--	2.497,92	2.497,92	100,00 %
62C000141	DIRECCAO PROVINCIAL DO GÉNERO, CRIANÇA E ACCAO SOCIAL DE CABO DELGADO	9.549,48	2,90	223,94	--	7,08	--	--	0,00	9.783,40	9.783,40	100,00 %
62C000241	DELEGAÇÃO PROVINCIAL DO INSTITUTO NACIONAL DE ACCAO SOCIAL DE CABO DELGADO	11.067,62	199,28	1.282,65	--	154.141,42	--	0,00	--	166.690,98	166.694,42	100,00 %
62C090141	DELEGAÇÃO DISTRITAL DO INSTITUTO NACIONAL DE ACCAO SOCIAL DE MOCIMBOA DA PRAIA	6.274,88	--	--	--	80.766,15	--	--	--	87.041,03	87.041,03	100,00 %
62C100141	DELEGAÇÃO DISTRITAL DO INSTITUTO NACIONAL DE ACCAO SOCIAL DE MONTEPUEZ	6.969,03	--	0,00	--	110.746,25	--	--	--	117.715,28	117.715,28	100,00 %
62C100241	SERVICO PROVINCIAL DE ASSUNTOS SOCIAIS DE CABO DELGADO	20.202,62	397,60	4.370,62	--	208,48	--	--	0,00	25.179,32	25.242,04	99,75 %
62D000141	DIRECCAO PROVINCIAL DO GÉNERO, CRIANÇA E	14.672,30	559,30	1.131,57	0,00	80,00	--	--	--	16.443,17	16.443,17	100,00 %

**Execução do Orçamento do Estado 2020**

Resumo da Despesa de Funcionamento, Segundo a Classificação Orgânica e Económica, em Comparação com a Dotação Orçamental  
Âmbito: Central, Provincial, Distrital e Autáquico

Posição: 31-12-2020

Classificação Orgânica		Salários e Remunerações	Outras Despesas com Pessoal	Bens e Serviços	Transf. Adm Públicas e Privadas	Transf. a Famílias	Transf. ao Exterior	Outras Despesas Correntes e Diversos	Despesas de Capital	Total Realização	Total Dotação	Taxa %
Código	Descrição											
62D000241	ACCAO SOCIAL DE NAMPULA DELEGAÇÃO PROVINCIAL DO INSTITUTO NACIONAL DE ACCAO SOCIAL DE NAMPULA	13.971,94	80,04	521,10	--	189.725,33	--	--	--	204.298,41	204.298,41	100,00 %
62D020141	DELEGAÇÃO DISTRITAL DO INSTITUTO NACIONAL DE ACCAO SOCIAL DE ANGOCHE	10.839,32	--	--	--	212.110,19	--	--	--	222.949,51	222.949,51	100,00 %
62D170141	DELEGAÇÃO DISTRITAL DO INSTITUTO NACIONAL DE ACCAO SOCIAL DE NACALA-PORTO	6.881,59	--	--	--	176.426,58	--	--	--	183.308,17	183.308,17	100,00 %
62D210141	INAS-IP DELEGAÇÃO DE RIBÀUÉ	6.852,95	--	--	--	95.216,62	--	--	--	102.069,57	102.069,57	100,00 %
62D210241	SERVIÇO PROVINCIAL DE ASSUNTOS SOCIAIS DE NAMPULA	24.888,18	1.763,62	6.902,48	--	190,00	--	--	--	33.744,29	33.744,29	100,00 %
62E000141	DIRECCAO PROVINCIAL DO GÉNERO, CRIANÇA E ACCAO SOCIAL DA ZAMBEZIA	8.285,03	14,50	450,61	--	30,00	--	--	--	8.780,14	8.780,14	100,00 %
62E000241	DELEGAÇÃO PROVINCIAL DO INSTITUTO NACIONAL DE ACCAO SOCIAL DA ZAMBEZIA	9.564,73	149,40	523,13	--	195.310,86	--	--	--	205.548,13	205.548,41	100,00 %
62E050141	DELEGAÇÃO DISTRITAL DO	7.636,49	113,96	428,02	--	100.524,93	--	--	--	108.703,40	108.703,40	100,00 %



**Execução do Orçamento do Estado 2020**

Resumo da Despesa de Funcionamento, Segundo a Classificação Orgânica e Económica, em Comparação com a Dotação Orçamental  
Âmbito: Central, Provincial, Distrital e Autáquico

Posição: 31-12-2020

Classificação Orgânica		Salários e Outras Despesas com	Bens e Serviços	Transf. Adm Públicas e Privadas	Transf. a Famílias	Transf. ao Exterior	Outras Despesas Correntes e Diversos	Despesas de Capital	Total Realização	Total Dotação	Taxa %
Código	Descrição	Remunerações	Pessoal								
62E110141	INSTITUTO NACIONAL DE ACCAO SOCIAL DE GURUE DELEGAÇÃO DISTRICTAL DO INSTITUTO NACIONAL DE ACCAO SOCIAL DE MOCUBA	8.838,12	113,05	380,20	--	183.772,90	--	--	193.104,26	193.104,26	100,00 %
62E110241	SERVIÇO PROVINCIAL DE ASSUNTOS SOCIAIS DA ZAMBÉZIA	8.265,90	6.760,90	24.782,17	--	1.292,31	--	--	41.101,28	41.101,28	100,00 %
62E115041	DIRECÇÃO PROVINCIAL DO GÉNERO, CRIANÇA E ACÇÃO SOCIAL DA ZAMBÉZIA OGD	2.763,89	488,90	1.493,27	--	0,00	--	--	4.746,07	4.746,07	100,00 %
62F000141	DIRECCAO PROVINCIAL DO GÉNERO, CRIANÇA E ACCAO SOCIAL DE TETE	9.088,22	8,70	578,39	--	8,33	--	--	9.683,65	9.683,65	100,00 %
62F000241	DELEGAÇÃO PROVINCIAL DO INSTITUTO NACIONAL DE ACCAO SOCIAL DE TETE	10.261,89	192,60	896,77	--	202.407,41	--	--	213.758,67	213.758,67	100,00 %
62F090141	DELEGAÇÃO DISTRICTAL DO INSTITUTO NACIONAL DE ACCAO SOCIAL DE MARAVIA	3.253,03	--	--	--	63.840,31	--	--	67.093,35	67.093,35	100,00 %
62F100141	DELEGAÇÃO DISTRICTAL DO INSTITUTO	6.787,46	--	--	--	172.422,83	--	--	179.210,29	179.210,29	100,00 %

**Execução do Orçamento do Estado 2020**

Resumo da Despesa de Funcionamento, Segundo a Classificação Orgânica e Económica, em Comparação com a Dotação Orçamental  
Âmbito: Central, Provincial, Distrital e Autáquico

Posição: 31-12-2020

Classificação Orgânica		Salários e Remunerações	Outras Despesas com Pessoal	Bens e Serviços	Transf. Adm Públicas e Privadas	Transf. a Famílias	Transf. ao Exterior	Outras Despesas Correntes e Diversos	Despesas de Capital	Total Realização	Total Dotação	Taxa %
Código	Descrição											
62F100241	NACIONAL DE ACCAO SOCIAL DE MOATIZE SERVIÇO PROVINCIAL DE ASSUNTOS SOCIAIS DE TETE	19.423,90	2.673,30	13.219,45	--	6.617,48	--	--	--	41.934,13	41.934,13	100,00 %
62G000141	DIRECCAO PROVINCIAL DO GÉNERO, CRIANÇA E ACCAO SOCIAL DE MANICA	9.977,70	91,67	353,45	--	153,53	--	--	--	10.576,35	11.568,83	91,42 %
62G000241	DELEGAÇÃO PROVINCIAL DO INSTITUTO NACIONAL DE ACCAO SOCIAL DE MANICA	10.841,14	383,60	764,98	--	209.200,27	--	--	--	221.189,99	221.195,63	100,00 %
62G020141	DELEGAÇÃO DISTRITAL DO INSTITUTO NACIONAL DE ACCAO SOCIAL DE BARUE	6.093,32	200,00	478,61	--	131.652,25	--	--	--	138.424,17	138.424,17	100,00 %
62G020241	SERVIÇO PROVINCIAL DE ASSUNTOS SOCIAIS DE MANICA	182.307,04	5.735,20	10.944,39	--	1.330,00	--	--	--	200.316,63	200.793,13	99,76 %
62G024941	DIRECÇÃO PROVINCIAL DO GÉNERO, CRIANÇA E ACÇÃO SOCIAL DE MANICA	1.474,24	392,50	500,83	--	0,00	--	--	--	2.367,57	2.407,82	98,33 %
62H000141	DIRECCAO PROVINCIAL DO GÉNERO, CRIANÇA E ACCAO SOCIAL DE SOFALA	14.583,29	14,80	1.608,99	--	1.229,50	--	--	--	17.436,58	17.436,58	100,00 %

**Mapa IV-4**  
**Unidades 10 ^ 3 MT**

**Execução do Orçamento do Estado 2020**

Resumo da Despesa de Funcionamento, Segundo a Classificação Orgânica e Económica, em Comparação com a Dotação Orçamental  
Âmbito: Central, Provincial, Distrital e Autáquico

Posição: 31-12-2020

Classificação Orgânica		Salários e Remunerações	Outras Despesas com Pessoal	Bens e Serviços	Transf. Adm Públicas e Privadas	Transf. a Famílias	Transf. ao Exterior	Outras Despesas Correntes e Diversos	Despesas de Capital	Total Realização	Total Dotação	Taxa %
Código	Descrição											
62H000241	INSTITUTO NACIONAL DE ACÇÃO SOCIAL DELEGAÇÃO DA BEIRA	13.045,27	37,44	558,98	--	196.517,63	--	--	--	210.159,33	210.183,33	99,99 %
62H030141	DELEGAÇÃO DISTRITAL DO INSTITUTO NACIONAL DE ACCAO SOCIAL DE CAIA	4.393,40	--	749,15	--	77.466,32	--	--	--	82.608,87	82.608,87	100,00 %
62H090141	INSTITUTO NACIONAL DE ACÇÃO SOCIAL DELEGAÇÃO DE MACHANGA	3.848,81	--	990,00	--	61.719,77	--	--	--	66.558,58	66.558,58	100,00 %
62H090241	SERVIÇO PROVINCIAL DE ASSUNTOS SOCIAIS DE SOFALA	15.901,03	1.345,45	5.373,55	0,00	3.377,45	--	316,65	--	26.314,13	26.314,14	100,00 %
62I000141	DIRECCAO PROVINCIAL DO GÉNERO, CRIANÇA E ACCAO SOCIAL DE INHAMBANE	5.880,06	11,20	527,16	--	20,00	--	--	--	6.438,43	6.438,43	100,00 %
62I000241	DELEGAÇÃO PROVINCIAL DO INSTITUTO NACIONAL DE ACCAO SOCIAL DE INHAMBANE	12.463,52	714,21	1.268,63	--	98.378,52	--	--	--	112.824,88	112.824,95	100,00 %
62I100141	DELEGAÇÃO DISTRITAL DO INSTITUTO NACIONAL DE ACCAO SOCIAL DE MAXIXE	9.445,29	581,67	1.303,20	--	114.920,36	--	--	--	126.250,52	126.250,52	100,00 %
62I130741	DELEGAÇÃO DISTRITAL DO INSTITUTO NACIONAL DE	5.644,37	583,60	1.620,00	--	107.460,81	--	--	--	115.308,78	115.308,78	100,00 %

**Execução do Orçamento do Estado 2020**

Resumo da Despesa de Funcionamento, Segundo a Classificação Orgânica e Económica, em Comparação com a Dotação Orçamental  
Âmbito: Central, Provincial, Distrital e Autáquico

Posição: 31-12-2020

Classificação Orgânica		Salários e Remunerações	Outras Despesas com Pessoal	Bens e Serviços	Transf. Adm Públicas e Privadas	Transf. a Famílias	Transf. ao Exterior	Outras Despesas Correntes e Diversos	Despesas de Capital	Total Realização	Total Dotação	Taxa %
Código	Descrição											
62I130841	ACCAO SOCIAL DE VILANCULOS SERVIÇO PROVINCIAL DE ASSUNTOS SOCIAIS DE INHAMBANE	8.555,49	4.949,60	7.374,87	--	698,30	--	--	--	21.578,25	21.578,26	100,00 %
62I134641	DIRECÇÃO PROVINCIAL DO GÉNERO CRIANÇA ACÇÃO SOCIAL DE INHAMBANE	1.263,65	833,40	1.499,90	--	--	--	--	--	3.596,95	3.751,17	95,89 %
62J000141	DIRECÇÃO PROVINCIAL DO GÉNERO, CRIANÇA E ACCAO SOCIAL DE GAZA	8.851,57	15,77	1.212,38	--	70,00	--	--	--	10.149,72	10.149,72	100,00 %
62J000241	DELEGAÇÃO PROVINCIAL DO INSTITUTO NACIONAL DE ACCAO SOCIAL DE GAZA	9.007,11	47,81	1.526,79	--	146.772,54	--	--	--	157.354,25	157.354,25	100,00 %
62J030141	DELEGAÇÃO DISTRITAL DO INSTITUTO NACIONAL DE ACCAO SOCIAL DE CHIBUTO	5.869,01	--	1.159,39	--	118.808,95	--	--	--	125.837,35	125.837,35	100,00 %
62J040141	INSTITUTO NACIONAL DE ACÇÃO SOCIAL - CHICUALACUALA	3.142,37	--	1.000,30	--	79.170,10	--	--	--	83.312,77	83.312,77	100,00 %
62J060141	DELEGAÇÃO DISTRITAL DO INSTITUTO NACIONAL DE ACCAO SOCIAL DE CHOKWE	6.637,91	--	560,52	--	100.878,42	--	--	--	108.076,85	108.091,63	99,99 %
62J120241	SERVIÇO PROVINCIAL DE	9.631,84	427,00	7.639,06	0,00	215,00	--	--	--	17.912,90	18.132,90	98,79 %

**Execução do Orçamento do Estado 2020**

Resumo da Despesa de Funcionamento, Segundo a Classificação Orgânica e Económica, em Comparação com a Dotação Orçamental  
Âmbito: Central, Provincial, Distrital e Autáquico

Posição: 31-12-2020

Classificação Orgânica		Salários e Outras Despesas com Pessoal	Bens e Serviços	Transf. Adm Públicas e Privadas	Transf. a Famílias	Transf. ao Exterior	Outras Despesas Correntes e Diversos	Despesas de Capital	Total Realização	Total Dotação	Taxa %
Código	Descrição										
62K000141	ASSUNTOS SOCIAIS DE DIRECCAO PROVINCIAL DO GÉNERO, CRIANÇA E ACCAO SOCIAL DE MAPUTO PROVINCIA	9.895,11	11,20	695,81	--	98,60	--	--	10.700,72	10.700,72	100,00 %
62K000241	DELEGACAO PROVINCIAL DO INSTITUTO NACIONAL DE ACCAO SOCIAL DE MAPUTO PROVINCIA	20.803,78	442,10	1.543,28	--	142.882,54	0,00	--	165.671,70	165.671,70	100,00 %
62K000341	DELEGACAO DO INAS DA MANHICA	1.736,92	37,80	79,33	--	3.399,54	--	--	5.253,60	5.253,60	100,00 %
62K000441	SERVICO PROVINCIAL DE ASSUNTOS SOCIAIS DE MAPUTO PROVINCIA	14.494,87	1.964,82	8.509,76	--	70,00	--	225,24	25.264,68	25.264,68	100,00 %
62K009541	DIRECÇÃO PROVINCIAL DO GÉNERO CRIANÇA E ACÇÃO SOCIAL PROVINCIA DE	--	91,80	180,00	--	0,00	--	--	271,80	271,80	100,00 %
62L000141	DIRECCAO PROVINCIAL DO GÉNERO, CRIANÇA E ACCAO SOCIAL DE MAPUTO CIDADE	28.211,33	2.110,28	10.246,12	0,00	20,00	--	--	40.587,73	40.587,73	100,00 %
62L000241	DELEGAÇÃO PROVINCIAL DO INSTITUTO NACIONAL DE ACCAO SOCIAL	16.587,57	108,20	1.860,02	--	101.687,90	--	--	120.243,69	120.243,69	100,00 %

**Execução do Orçamento do Estado 2020**

Resumo da Despesa de Funcionamento, Segundo a Classificação Orgânica e Económica, em Comparação com a Dotação Orçamental  
Âmbito: Central, Provincial, Distrital e Autáquico

Posição: 31-12-2020

Classificação Orgânica		Salários e Remunerações	Outras Despesas com Pessoal	Bens e Serviços	Transf. Adm Públicas e Privadas	Transf. a Famílias	Transf. ao Exterior	Outras Despesas Correntes e Diversos	Despesas de Capital	Total Realização	Total Dotação	Taxa %
Código	Descrição											
62L000441	DE MAPUTO CIDADE SERVIÇO DE ASSUNTOS SOCIAIS DA CIDADE	854.576,55	4.116,80	168.680,14	0,00	6.668,41	--	318,27	2.240,00	1.036.600,18	1.036.600,18	100,00 %
65A000141	E.G.E - BENS E SERVICOS - CENTRAL	0,00	--	0,00	--	0,00	--	0,00	--	0,00	3.477.906,12	0,00 %
65A000241	E.G.E - ENCARGOS DA DIVIDA - CENTRAL	--	--	--	--	--	--	29.908.307,17	--	29.908.307,17	29.975.626,49	99,78 %
65A000441	E.G.E TRANSFERENCIAS AS ADMINISTRACOES PRIVADAS - CENTRAL	--	--	--	420.244,23	0,00	0,00	--	--	420.244,23	421.164,34	99,78 %
65A000541	E.G.E - TRANSFERENCIAS AS FAMILIAS - CENTRAL	0,00	--	--	--	402.186,73	--	--	--	402.186,73	2.874.271,80	13,99 %
65A000641	EGE - TRANSFERENCIAS AO EXTERIOR - CENTRAL	--	--	--	--	0,00	328.612,47	--	--	328.612,47	328.612,47	100,00 %
65A000741	E.G.E-SUBSIDIOS -CENTRAL	--	--	--	--	--	--	1.466.497,25	--	1.466.497,25	3.764.607,00	38,95 %
65A000841	E.G.E - OUTRAS DESPESAS CORRENTES - CENTRAL	5.244,04	1.018.072,04	45.985,52	0,00	0,00	--	19.519,52	0,00	1.088.821,13	1.102.769,54	98,74 %
65B000541	E.G.E - TRANSFERENCIAS AS FAMILIAS - PROVINCIA DE NIASSA	--	--	--	--	697,57	--	--	--	697,57	697,57	100,00 %
65B000841	E.G.E - OUTRAS DESPESAS CORRENTES - PROVINCIA DE	0,00	0,00	2.572,19	--	--	--	14.642,38	--	17.214,57	17.214,57	100,00 %

**Execução do Orçamento do Estado 2020**

Resumo da Despesa de Funcionamento, Segundo a Classificação Orgânica e Económica, em Comparação com a Dotação Orçamental  
Âmbito: Central, Provincial, Distrital e Autáquico

Posição: 31-12-2020

Classificação Orgânica		Salários e Remunerações	Outras Despesas com Pessoal	Bens e Serviços	Transf. Adm Públicas e Privadas	Transf. a Famílias	Transf. ao Exterior	Outras Despesas Correntes e Diversos	Despesas de Capital	Total Realização	Total Dotação	Taxa %
Código	Descrição											
	NIASSA											
65C000541	E.G.E - TRANSFERENCIA S AS FAMILIAS - PROVINCIA DE CABO DELGADO	0,00	--	--	--	27.814,55	--	0,00	--	27.814,55	27.814,55	100,00 %
65C000841	E.G.E OUTRAS DESPESAS CORRENTES - PROVINCIA DE CABO DELGADO	0,00	0,00	62.787,52	--	--	--	12.301,80	--	75.089,32	76.667,21	97,94 %
65D000541	E.G.E - TRANSFERENCIA S AS FAMILIAS - PROVINCIA DE NAMPULA	--	--	--	--	0,00	--	--	--	0,00	0,00	--
65D000841	E.G.E - OUTRAS DESPESAS CORRENTES - PROVINCIA DE NAMPULA	0,00	0,00	21.304,27	--	--	--	54.786,45	--	76.090,72	79.928,48	95,20 %
65E000541	E.G.E - TRANSFERENCIA S AS FAMILIAS - PROVINCIA DA ZAMBEZIA	0,00	--	--	0,00	0,00	--	--	--	0,00	0,00	--
65E000841	E.G.E - OUTRAS DESPESAS CORRENTES - PROVINCIA DA ZAMBEZIA	0,00	--	15.688,00	--	0,00	--	35.742,00	--	51.430,00	57.101,34	90,07 %
65F000541	E.G.E - TRANSFERENCIA S AS FAMILIAS - PROVINCIA DE TETE	--	0,00	0,00	--	0,00	--	--	--	0,00	0,00	--
65F000841	E.G.E - OUTRAS DESPESAS CORRENTES - PROVINCIA DE TETE	0,00	--	0,00	--	--	--	21.401,20	--	21.401,20	32.738,10	65,37 %

**Execução do Orçamento do Estado 2020**

Resumo da Despesa de Funcionamento, Segundo a Classificação Orgânica e Económica, em Comparação com a Dotação Orçamental  
Âmbito: Central, Provincial, Distrital e Autáquico

Posição: 31-12-2020

Classificação Orgânica		Salários e Remunerações	Outras Despesas com Pessoal	Bens e Serviços	Transf. Adm Públicas e Privadas	Transf. a Famílias	Transf. ao Exterior	Outras Despesas Correntes e Diversos	Despesas de Capital	Total Realização	Total Dotação	Taxa %
Código	Descrição											
65G000541	E.G.E - TRANSFERENCIA S AS FAMILIAS - PROVINCIA DE MANICA	--	--	--	--	0,00	--	--	--	0,00	0,00	--
65G000841	E.G.E - OUTRAS DESPESAS CORRENTES - PROVINCIA DE MANICA	0,00	0,00	10.500,00	--	0,00	--	11.283,05	--	21.783,05	34.529,74	63,08 %
65H000541	E.G.E - TRANSFERENCIA S AS FAMILIAS - PROVINCIA DE SOFALA	--	--	--	--	4.380,16	--	--	--	4.380,16	4.380,16	100,00 %
65H000841	E.G.E - OUTRAS DESPESAS CORRENTES - PROVINCIA DE SOFALA	0,00	--	2.664,50	--	--	--	15.138,10	--	17.802,60	18.152,90	98,07 %
65I000541	E.G.E - TRANSFERENCIA S AS FAMILIAS - PROVINCIA DE INHAMBANE	--	--	--	--	0,00	--	--	--	0,00	0,00	--
65I000841	E.G.E - OUTRAS DESPESAS CORRENTES - PROVINCIA DE INHAMBANE	0,00	0,00	0,00	--	0,00	--	15.367,00	--	15.367,00	17.663,74	87,00 %
65J000541	E.G.E - TRANSFERENCIA S AS FAMILIAS - PROVINCIA DE GAZA	--	--	--	--	0,00	--	--	--	0,00	0,00	--
65J000841	E.G.E - OUTRAS DESPESAS CORRENTES - PROVINCIA DE GAZA	0,00	--	6.000,00	--	0,00	--	4.449,79	0,00	10.449,79	17.288,24	60,44 %
65K000541	E.G.E - TRANSFERENCIA S AS FAMILIAS -	--	--	0,00	--	0,00	--	--	--	0,00	0,00	--



Mapa IV-4  
Unidades 10 ^ 3 MT

Execução do Orçamento do Estado 2020

Resumo da Despesa de Funcionamento, Segundo a Classificação Orgânica e Económica, em Comparação com a Dotação Orçamental  
Âmbito: Central, Provincial, Distrital e Autáquico

Posição: 31-12-2020

Classificação Orgânica		Salários e Remunerações	Outras Despesas com Pessoal	Bens e Serviços	Transf. Adm Públicas e Privadas	Transf. a Famílias	Transf. ao Exterior	Outras Despesas Correntes e Diversos	Despesas de Capital	Total Realização	Total Dotação	Taxa %
Código	Descrição											
65K000841	MAPUTO PROVINCIA E.G.E - OUTRAS DESPESAS CORRENTES - MAPUTO PROVINCIA	0,00	--	0,00	--	--	--	7.798,22	--	7.798,22	7.968,17	97,87 %
65L000541	E.G.E - TRANSFERENCIA S AS FAMILIAS - MAPUTO CIDADE	--	--	--	--	0,00	--	--	--	0,00	0,00	--
65L000841	E.G.E - OUTRAS DESPESAS CORRENTES - MAPUTO CIDADE	0,00	0,00	5.673,45	--	--	--	136,65	--	5.810,10	5.906,13	98,37 %
90B000141	CIDADE DE LICHINGA	--	--	--	77.929,59	--	--	--	--	77.929,59	77.929,59	100,00 %
90B000241	CIDADE DE CUAMBA	--	--	--	56.782,63	--	--	--	--	56.782,63	56.782,63	100,00 %
90B000341	VILA DE METANGULA	--	--	--	13.791,04	--	--	--	--	13.791,04	13.791,04	100,00 %
90B000441	VILA DE MARRUPA	--	--	--	23.095,98	--	--	--	--	23.095,98	23.095,98	100,00 %
90B000541	VILA DE MANDIMBA	--	--	--	17.518,42	--	--	--	--	17.518,42	17.518,42	100,00 %
90C000141	CIDADE DE PEMBA	--	--	--	71.364,79	--	--	--	--	71.364,79	72.209,06	98,83 %
90C000241	CIDADE DE MONTEPUEZ	--	--	--	57.124,17	--	--	--	--	57.124,17	57.124,17	100,00 %
90C000341	VILA DE MOCIMBOA DA PRAIA	--	--	--	26.143,64	--	--	--	--	26.143,64	26.143,64	100,00 %
90C000441	VILA DE MUEDA	--	--	--	35.719,31	--	--	--	--	35.719,31	35.719,31	100,00 %
90C000541	VILA DE CHIURE	--	--	--	27.804,26	--	--	--	--	27.804,26	27.804,26	100,00 %
90D000141	CIDADE DE NAMPULA	--	--	--	212.779,37	--	--	--	--	212.779,37	226.809,77	93,81 %
90D000241	CIDADE DE ANGOCHE	--	--	--	47.067,17	--	--	--	--	47.067,17	47.067,17	100,00 %

Mapa IV-4  
Unidades 10 ^ 3 MT

Execução do Orçamento do Estado 2020

Resumo da Despesa de Funcionamento, Segundo a Classificação Orgânica e Económica, em Comparação com a Dotação Orçamental  
Âmbito: Central, Provincial, Distrital e Autáquico

Posição: 31-12-2020

Classificação Orgânica		Salários e Remunerações	Outras Despesas com Pessoal	Bens e Serviços	Transf. Adm Públicas e Privadas	Transf. a Famílias	Transf. ao Exterior	Outras Despesas Correntes e Diversos	Despesas de Capital	Total Realização	Total Dotação	Taxa %
Código	Descrição											
90D000341	CIDADE DA ILHA DE MOCAMBIQUE	--	--	--	32.324,98	--	--	--	--	32.324,98	32.324,98	100,00 %
90D000441	CIDADE DE NACALA	--	--	--	106.557,19	--	--	--	--	106.557,19	106.557,19	100,00 %
90D000541	VILA DE MONAPO	--	--	--	53.026,80	0,00	--	--	--	53.026,80	53.026,80	100,00 %
90D000641	VILA DE RIBAUE	--	--	--	42.355,94	--	--	--	--	42.355,94	42.355,94	100,00 %
90D000741	VILA MALEMA	--	--	--	30.319,08	--	--	--	--	30.319,08	30.319,08	100,00 %
90E000141	CIDADE DE QUELIMANE	--	--	--	90.479,08	--	--	--	--	90.479,08	90.479,08	100,00 %
90E000241	CIDADE DE GURUE	--	--	--	44.465,32	--	--	--	--	44.465,32	44.465,32	100,00 %
90E000341	CIDADE DE MOCUBA	--	--	--	38.928,42	--	--	--	--	38.928,42	38.928,42	100,00 %
90E000441	VILA DE MILANGE	--	--	--	23.995,19	--	--	--	--	23.995,19	23.995,19	100,00 %
90E000541	VILA DE ALTO MOLOCUE	--	--	--	20.918,60	--	--	--	--	20.918,60	20.918,60	100,00 %
90E000641	VILA DE MAGANJA DA COSTA	--	--	--	12.681,13	--	--	--	--	12.681,13	12.681,13	100,00 %
90F000141	CIDADE DE TETE	--	--	--	108.392,62	0,00	--	--	--	108.392,62	134.892,62	80,35 %
90F000241	VILA DE MOATIZE	--	--	--	21.876,77	--	--	--	--	21.876,77	21.876,77	100,00 %
90F000341	VILA DE ULONGOE	--	--	--	20.743,82	0,00	--	--	--	20.743,82	20.743,82	100,00 %
90F000441	VILA DE NHAMAYABUE	--	--	--	13.096,87	--	--	--	--	13.096,87	13.096,87	100,00 %
90G000141	CIDADE DE CHIMOIO	--	--	--	116.476,57	0,00	--	--	--	116.476,57	116.476,57	100,00 %
90G000241	CIDADE DE MANICA	--	--	--	26.687,23	--	--	--	--	26.687,23	26.687,23	100,00 %
90G000341	VILA DE CATANDICA	--	--	--	19.321,47	--	--	--	--	19.321,47	19.321,47	100,00 %
90G000441	VILA DE GONDOLA	--	--	--	22.619,29	--	--	--	--	22.619,29	22.619,29	100,00 %

**Mapa IV-4**  
**Unidades 10 ^ 3 MT**

**Execução do Orçamento do Estado 2020**

Resumo da Despesa de Funcionamento, Segundo a Classificação Orgânica e Económica, em Comparação com a Dotação Orçamental  
Âmbito: Central, Provincial, Distrital e Autáquico

Posição: 31-12-2020

Classificação Orgânica		Salários e Remunerações	Outras Despesas com Pessoal	Bens e Serviços	Transf. Adm Públicas e Privadas	Transf. a Famílias	Transf. ao Exterior	Outras Despesas Correntes e Diversos	Despesas de Capital	Total Realização	Total Dotação	Taxa %
Código	Descrição											
90G000541	VILA DE SUSSUNDENGA	--	--	--	32.247,51	--	--	--	--	32.247,51	32.247,54	100,00 %
90H000141	CIDADE DA	--	--	--	290.643,75	--	0,00	--	--	290.643,75	290.643,75	100,00 %
90H000241	CIDADE DE DONDO	--	--	--	52.045,56	--	--	--	--	52.045,56	52.045,56	100,00 %
90H000341	VILA DE MARROMEU	--	--	--	23.457,36	--	--	--	--	23.457,36	23.457,36	100,00 %
90H000441	VILA DE GORONGOSA	--	--	--	26.258,41	--	--	--	--	26.258,41	26.258,41	100,00 %
90H000541	VILA DE NHAMATANDA	--	--	--	23.096,06	--	--	--	--	23.096,06	23.096,06	100,00 %
90I000141	CIDADE DE INHAMBANE	--	--	--	68.251,45	--	--	--	--	68.251,45	68.251,45	100,00 %
90I000241	CIDADE DA MAXIXE	--	--	--	66.358,04	--	--	--	--	66.358,04	66.358,04	100,00 %
90I000341	VILA DE VILANKULOS	--	--	--	27.753,75	--	--	--	--	27.753,75	27.753,75	100,00 %
90I000441	VILA DE MASSINGA	--	--	--	22.242,90	--	--	--	--	22.242,90	22.242,90	100,00 %
90I000541	VILA QUISSICO	--	--	--	22.742,53	--	--	--	--	22.742,53	22.742,53	100,00 %
90J000141	CIDADE DE XAI-XAI	--	--	--	75.551,59	--	--	--	--	75.551,59	75.551,59	100,00 %
90J000241	CIDADE DE CHIBUTO	--	--	--	45.624,68	--	--	--	--	45.624,68	45.624,68	100,00 %
90J000341	CIDADE DE CHOKWE	--	--	--	31.570,76	--	--	--	--	31.570,76	31.570,76	100,00 %
90J000441	VILA DE MANDLACAZE	--	--	--	13.098,66	--	--	--	--	13.098,66	13.098,66	100,00 %
90J000541	VILA DA MACIA	--	--	--	20.681,16	--	--	--	--	20.681,16	20.681,16	100,00 %
90J000641	VILA BILENE	--	--	--	8.875,19	--	--	--	--	8.875,19	8.875,19	100,00 %
90K000141	CIDADE DA MATOLA	--	--	--	334.189,77	--	--	--	--	334.189,77	354.189,77	94,35 %
90K000241	VILA DA MANHICA	--	--	--	51.333,19	--	--	--	--	51.333,19	51.333,19	100,00 %
90K000341	VILA DE NAMAACHA	--	--	--	27.328,99	--	--	--	--	27.328,99	27.328,99	100,00 %

**Execução do Orçamento do Estado 2020**

Resumo da Despesa de Funcionamento, Segundo a Classificação Orgânica e Económica, em Comparação com a Dotação Orçamental  
Âmbito: Central, Provincial, Distrital e Autáquico

Posição: 31-12-2020

Classificação Orgânica		Salários e Remunerações	Outras Despesas com Pessoal	Bens e Serviços	Transf. Adm Públicas e Privadas	Transf. a Famílias	Transf. ao Exterior	Outras Despesas Correntes e Diversos	Despesas de Capital	Total Realização	Total Dotação	Taxa %
Código	Descrição											
90K000441	VILA BOANE	--	--	--	51.823,60	--	--	--	--	51.823,60	51.823,60	100,00 %
90L000141	CIDADE DE MAPUTO	--	--	--	548.319,65	--	--	--	--	548.319,65	559.244,77	98,05 %
<b>Total</b>		<b>118.323.045,58</b>	<b>6.121.154,95</b>	<b>36.083.470,66</b>	<b>6.042.573,59</b>	<b>24.743.903,63</b>	<b>1.310.590,72</b>	<b>33.081.199,86</b>	<b>239.659,59</b>	<b>225.945.598,58</b>	<b>235.732.736,31</b>	<b>95,85 %</b>

## **Mapas V - Despesa de Investimento**

## Execução do Orçamento do Estado - 2020

Resumo da Despesa de Investimento, Segundo a Classificação Económica, em Comparação com a Dotação Orçamental  
Âmbito: Central, Provincial, Distrital e Autárquico

Posição: 31-12-2020

Classificação Económica		Âmbito Central				Âmbito Provincial				Âmbito Distrital				Âmbito Autárquico				Total			
Cód.	Descrição	Dotação Inicial/Revista	Dotação Actualizada	Realização	(%)	Dotação Inicial/Revista	Dotação Actualizada	Realização	(%)	Dotação Inicial/Revista	Dotação Actualizada	Realização	(%)	Dotação Inicial/Revista	Dotação Actualizada	Realização	(%)	Dotação Inicial/Revista	Dotação Actualizada	Realização	(%)
1	DESPESAS CORRENTES	20.842.390,53	27.060.041,84	12.894.445,77	47,65 %	4.021.308,51	9.966.573,19	5.710.004,24	57,29 %	1.938.970,43	2.700.267,55	2.127.502,00	78,79 %	0,00	0,00	0,00	--	26.802.669,47	39.726.882,58	20.731.952,02	52,19 %
		--	--	--	--	--	--	--	--	--	--	--	--	--	--	--	--	--	--	--	--
11	PESSOAL	3.116.892,70	4.642.197,31	2.328.215,11	50,15 %	1.045.634,11	1.879.129,92	1.158.176,47	61,63 %	203.961,18	334.285,42	233.450,29	69,84 %	--	--	--	--	4.366.487,99	6.855.612,65	3.719.841,87	54,26 %
		--	--	--	--	--	--	--	--	--	--	--	--	--	--	--	--	--	--	--	--
111	SALÁRIOS E REMUNERAÇÕES	1.848.406,77	2.513.582,32	1.453.596,60	57,83 %	401.684,97	837.876,71	493.184,73	58,86 %	31.113,00	45.972,12	40.774,56	88,69 %	--	--	--	--	2.281.204,74	3.397.431,15	1.987.555,89	58,50 %
		--	--	--	--	--	--	--	--	--	--	--	--	--	--	--	--	--	--	--	--
1111	PESSOAL CIVIL	1.848.406,77	2.512.382,32	1.453.596,60	57,86 %	401.684,97	837.876,71	493.184,73	58,86 %	31.113,00	45.972,12	40.774,56	88,69 %	--	--	--	--	2.281.204,74	3.396.231,15	1.987.555,89	58,52 %
		--	--	--	--	--	--	--	--	--	--	--	--	--	--	--	--	--	--	--	--
1112	PESSOAL MILITAR	0,00	1.200,00	0,00	0,00 %	0,00	0,00	0,00	--	--	--	--	--	--	--	--	--	0,00	1.200,00	0,00	0,00 %
		--	--	--	--	--	--	--	--	--	--	--	--	--	--	--	--	--	--	--	--
112	DEMAIS DESPESAS COM PESSOAL	1.268.485,93	2.128.614,99	874.618,51	41,09 %	643.949,14	1.041.253,21	664.991,74	63,86 %	172.848,18	288.313,30	192.675,73	66,83 %	--	--	--	--	2.085.283,25	3.458.181,50	1.732.285,98	50,09 %
		--	--	--	--	--	--	--	--	--	--	--	--	--	--	--	--	--	--	--	--
1121	PESSOAL CIVIL	1.268.485,93	2.128.474,99	874.618,51	41,09 %	643.949,14	1.041.253,21	664.991,74	63,86 %	172.848,18	288.313,30	192.675,73	66,83 %	--	--	--	--	2.085.283,25	3.458.041,50	1.732.285,98	50,09 %
		--	--	--	--	--	--	--	--	--	--	--	--	--	--	--	--	--	--	--	--
1122	PESSOAL MILITAR	0,00	140,00	0,00	0,00 %	0,00	0,00	0,00	--	--	--	--	--	--	--	--	--	0,00	140,00	0,00	0,00 %
		--	--	--	--	--	--	--	--	--	--	--	--	--	--	--	--	--	--	--	--
12	BENS E SERVIÇOS	17.428.581,99	22.032.526,77	10.506.051,13	47,68 %	1.216.611,41	1.705.905,92	1.231.960,31	72,22 %	1.734.936,25	2.365.901,63	1.894.051,70	80,06 %	0,00	0,00	0,00	--	20.380.129,65	26.104.334,33	13.632.063,15	52,22 %
		--	--	--	--	--	--	--	--	--	--	--	--	--	--	--	--	--	--	--	--
121	BENS	3.105.784,10	7.725.898,04	4.570.706,04	59,16 %	658.894,95	889.204,12	632.781,83	71,16 %	1.299.893,83	1.772.129,53	1.419.241,73	80,09 %	--	--	--	--	5.064.572,88	10.387.231,69	6.622.729,60	63,76 %
		--	--	--	--	--	--	--	--	--	--	--	--	--	--	--	--	--	--	--	--
122	SERVIÇOS	14.322.797,89	14.306.628,73	5.935.345,10	41,49 %	557.716,46	816.701,80	599.178,48	73,37 %	435.042,42	593.772,10	474.809,97	79,97 %	0,00	0,00	0,00	--	15.315.556,77	15.717.102,63	7.009.333,54	44,60 %
		--	--	--	--	--	--	--	--	--	--	--	--	--	--	--	--	--	--	--	--

## Execução do Orçamento do Estado - 2020

Resumo da Despesa de Investimento, Segundo a Classificação Económica, em Comparação com a Dotação Orçamental  
Âmbito: Central, Provincial, Distrital e Autárquico

Posição: 31-12-2020

Classificação Económica		Âmbito Central				Âmbito Provincial				Âmbito Distrital				Âmbito Autárquico				Total			
Cód.	Descrição	Dotação Inicial/Revista	Dotação Actualizada	Realização	(%)	Dotação Inicial/Revista	Dotação Actualizada	Realização	(%)	Dotação Inicial/Revista	Dotação Actualizada	Realização	(%)	Dotação Inicial/Revista	Dotação Actualizada	Realização	(%)	Dotação Inicial/Revista	Dotação Actualizada	Realização	(%)
14	TRANSFERÊNCIAS CORRENTES	296.915,84	385.317,76	60.179,53	15,62 %	1.759.062,99	6.381.387,34	3.319.867,46	52,02 %	73,00	80,50	0,00	0,00 %	--	--	--	--	2.056.051,83	6.766.785,60	3.380.046,99	49,95 %
		--	--	--	--	--	--	--	--	--	--	--	--	--	--	--	--	--	--	--	--
141	TRANSFERÊNCIAS CORRENTES A ADMINISTRAÇÕES PÚBLICAS	0,00	153.839,70	659,70	0,43 %	0,00	72.110,00	0,00	0,00 %	--	--	--	--	--	--	--	--	0,00	225.949,70	659,70	0,29 %
		--	--	--	--	--	--	--	--	--	--	--	--	--	--	--	--	--	--	--	--
141001	TRANSFERÊNCIAS CORRENTES A INSTITUIÇÕES AUTÓNOMAS	0,00	659,70	659,70	100,00 %	0,00	72.110,00	0,00	0,00 %	--	--	--	--	--	--	--	--	0,00	72.769,70	659,70	0,91 %
		--	--	--	--	--	--	--	--	--	--	--	--	--	--	--	--	--	--	--	--
141002	TRANSFERÊNCIAS CORRENTES A AUTARQUIAS	0,00	153.180,00	0,00	0,00 %	--	--	--	--	--	--	--	--	--	--	--	--	0,00	153.180,00	0,00	0,00 %
		--	--	--	--	--	--	--	--	--	--	--	--	--	--	--	--	--	--	--	--
143	TRANSFERÊNCIAS CORRENTES A FAMÍLIAS	296.915,84	222.388,74	50.430,51	22,68 %	1.759.062,99	6.309.277,34	3.319.867,46	52,62 %	73,00	80,50	0,00	0,00 %	--	--	--	--	2.056.051,83	6.531.746,58	3.370.297,97	51,60 %
		--	--	--	--	--	--	--	--	--	--	--	--	--	--	--	--	--	--	--	--
1433	ASSISTÊNCIA SOCIAL À POPULAÇÃO	0,00	613,65	0,00	0,00 %	1.757.495,11	6.308.058,63	3.319.847,46	52,63 %	--	--	--	--	--	--	--	--	1.757.495,11	6.308.672,28	3.319.847,46	52,62 %
		--	--	--	--	--	--	--	--	--	--	--	--	--	--	--	--	--	--	--	--
1434	DEMAIS TRANSFERÊNCIAS A	296.915,84	221.775,09	50.430,51	22,74 %	1.567,88	1.218,71	20,00	1,64 %	73,00	80,50	0,00	0,00 %	--	--	--	--	298.556,72	223.074,30	50.450,51	22,62 %
		--	--	--	--	--	--	--	--	--	--	--	--	--	--	--	--	--	--	--	--
144	TRANSFERÊNCIAS CORRENTES AO	0,00	9.089,32	9.089,32	100,00 %	--	--	--	--	--	--	--	--	--	--	--	--	0,00	9.089,32	9.089,32	100,00 %
		--	--	--	--	--	--	--	--	--	--	--	--	--	--	--	--	--	--	--	--
15	SUBSÍDIOS	0,00	0,00	0,00	--	0,00	150,00	0,00	0,00 %	--	--	--	--	--	--	--	--	0,00	150,00	0,00	0,00 %
		--	--	--	--	--	--	--	--	--	--	--	--	--	--	--	--	--	--	--	--

## Execução do Orçamento do Estado - 2020

Resumo da Despesa de Investimento, Segundo a Classificação Económica, em Comparação com a Dotação Orçamental  
Âmbito: Central, Provincial, Distrital e Autárquico

Posição: 31-12-2020

Classificação Económica		Âmbito Central				Âmbito Provincial				Âmbito Distrital				Âmbito Autárquico				Total			
Cód.	Descrição	Dotação Inicial/Revista	Dotação Actualizada	Realização	(%)	Dotação Inicial/Revista	Dotação Actualizada	Realização	(%)	Dotação Inicial/Revista	Dotação Actualizada	Realização	(%)	Dotação Inicial/Revista	Dotação Actualizada	Realização	(%)	Dotação Inicial/Revista	Dotação Actualizada	Realização	(%)
2	DESPEAS DE CAPITAL	37.581.881,24	43.615.222,89	29.146.250,22	66,83 %	3.855.867,78	4.318.854,53	3.011.975,12	69,74 %	1.300.058,18	1.428.196,46	1.232.291,57	86,28 %	1.451.250,02	1.464.533,35	1.432.914,70	97,84 %	44.189.057,22	50.826.807,23	34.823.431,62	68,51 %
		--	--	--	--	--	--	--	--	--	--	--	--	--	--	--	--	--	--	--	--
21	BENS DE CAPITAL	35.599.245,15	40.407.418,66	27.210.061,69	67,34 %	3.762.291,18	4.246.727,44	2.995.315,12	70,53 %	1.271.718,19	1.415.982,89	1.231.966,68	87,00 %	--	--	--	--	40.633.254,52	46.070.128,98	31.437.343,49	68,24 %
		--	--	--	--	--	--	--	--	--	--	--	--	--	--	--	--	--	--	--	--
211	CONSTRUÇÕES	30.935.400,61	26.440.398,44	17.353.711,05	65,63 %	2.764.431,39	2.702.491,19	1.875.896,08	69,41 %	987.749,80	1.036.976,59	895.527,25	86,36 %	--	--	--	--	34.687.581,80	30.179.866,22	20.125.134,38	66,68 %
		--	--	--	--	--	--	--	--	--	--	--	--	--	--	--	--	--	--	--	--
2111	CONSTRUÇÕES EM CURSO	30.507.524,83	26.154.190,81	17.113.719,81	65,43 %	2.484.219,95	2.505.640,35	1.727.303,31	68,94 %	922.853,65	987.625,90	858.160,38	86,89 %	--	--	--	--	33.914.598,43	29.647.457,06	19.699.183,50	66,44 %
		--	--	--	--	--	--	--	--	--	--	--	--	--	--	--	--	--	--	--	--
2112	CONSTRUÇÕES ACABADAS	427.875,78	286.207,63	239.991,24	83,85 %	280.211,44	196.850,84	148.592,76	75,48 %	64.896,15	49.350,69	37.366,87	75,72 %	--	--	--	--	772.983,37	532.409,16	425.950,88	80,00 %
		--	--	--	--	--	--	--	--	--	--	--	--	--	--	--	--	--	--	--	--
212	MAQUINARIA EQUIPAMENTOS E MOBILIÁRIOS	2.272.081,69	11.385.887,31	7.832.101,87	68,79 %	797.227,24	1.074.881,77	725.316,79	67,48 %	144.019,22	219.806,73	189.655,58	86,28 %	--	--	--	--	3.213.328,15	12.680.575,82	8.747.074,24	68,98 %
		--	--	--	--	--	--	--	--	--	--	--	--	--	--	--	--	--	--	--	--
213	MEIOS DE TRANSPORTE	1.732.358,52	2.457.121,55	1.939.599,85	78,94 %	86.828,57	376.165,81	325.696,02	86,58 %	89.545,44	145.838,02	137.795,81	94,49 %	--	--	--	--	1.908.732,53	2.979.125,38	2.403.091,69	80,66 %
		--	--	--	--	--	--	--	--	--	--	--	--	--	--	--	--	--	--	--	--
214	DEMAIS BENS DE	659.404,33	124.011,35	84.648,91	68,26 %	113.803,98	93.188,66	68.406,23	73,41 %	50.403,73	13.361,55	8.988,04	67,27 %	--	--	--	--	823.612,04	230.561,57	162.043,19	70,28 %
		--	--	--	--	--	--	--	--	--	--	--	--	--	--	--	--	--	--	--	--
22	TRANSFERÊNCIAS DE CAPITAL	1.482.636,09	2.850.911,70	1.936.188,54	67,91 %	93.576,60	72.127,09	16.659,99	23,10 %	28.339,99	12.138,01	324,90	2,68 %	1.451.250,02	1.464.533,35	1.432.914,70	97,84 %	3.055.802,70	4.399.710,15	3.386.088,13	76,96 %
		--	--	--	--	--	--	--	--	--	--	--	--	--	--	--	--	--	--	--	--
221	TRANSFERÊNCIAS DE CAPITAL A ADMINISTRAÇÕES PÚBLICAS	396.547,82	585.186,44	478.096,47	81,70 %	15.142,75	1.799,23	250,00	13,89 %	0,00	228,27	0,00	0,00 %	1.451.250,02	1.451.250,02	1.419.631,37	97,82 %	1.862.940,59	2.038.463,95	1.897.977,84	93,11 %
		--	--	--	--	--	--	--	--	--	--	--	--	--	--	--	--	--	--	--	--



## Execução do Orçamento do Estado - 2020

Resumo da Despesa de Investimento, Segundo a Classificação Económica, em Comparação com a Dotação Orçamental  
Âmbito: Central, Provincial, Distrital e Autárquico

Posição: 31-12-2020

Classificação Económica		Âmbito Central				Âmbito Provincial				Âmbito Distrital				Âmbito Autárquico				Total			
Cód.	Descrição	Dotação Inicial/Revista	Dotação Actualizada	Realização	(%)	Dotação Inicial/Revista	Dotação Actualizada	Realização	(%)	Dotação Inicial/Revista	Dotação Actualizada	Realização	(%)	Dotação Inicial/Revista	Dotação Actualizada	Realização	(%)	Dotação Inicial/Revista	Dotação Actualizada	Realização	(%)
221001	TRANSFERÊNCIAS DE CAPITAL A INSTITUIÇÕES AUTÓNOMAS	6.684,93	6.684,93	0,00	0,00 %	--	--	--	--	--	--	--	--	--	--	--	--	6.684,93	6.684,93	0,00	0,00 %
221002	TRANSFERÊNCIAS DE CAPITAL A AUTARQUIAS	1.500,00	0,00	0,00	--	--	--	--	--	--	--	--	--	1.451.250,02	1.451.250,02	1.419.631,37	97,82 %	1.452.750,02	1.451.250,02	1.419.631,37	97,82 %
221003	DIREITOS ADUANEIROS DE CAPITAL	300.188,16	313.797,42	275.175,63	87,69 %	0,00	60,23	0,00	0,00 %	--	--	--	--	--	--	--	--	300.188,16	313.857,65	275.175,63	87,68 %
221005	IMPOSTOS INDIRECTOS DE CAPITAL	39.482,77	52.003,79	2.920,84	5,62 %	--	--	--	--	--	--	--	--	--	--	--	--	39.482,77	52.003,79	2.920,84	5,62 %
221099	OUTRAS TRANSFERÊNCIAS DE CAPITAL A ADMINISTRAÇÕES PÚBLICAS	48.691,96	212.700,29	200.000,00	94,03 %	15.142,75	1.739,00	250,00	14,38 %	0,00	228,27	0,00	0,00 %	--	--	--	--	63.834,71	214.667,56	200.250,00	93,28 %
222	TRANSFERÊNCIAS DE CAPITAL A ADMINISTRAÇÕES PRIVADAS	121.021,14	883.203,33	837.337,61	94,81 %	0,00	0,00	0,00	--	--	--	--	--	--	--	--	--	121.021,14	883.203,33	837.337,61	94,81 %
223	TRANSFERÊNCIAS DE CAPITAL A FAMÍLIAS	39.980,00	1.013.484,73	439.062,51	43,32 %	70.687,67	68.531,61	16.409,99	23,95 %	21.112,28	5.412,20	0,00	0,00 %	--	--	--	--	131.779,95	1.087.428,53	455.472,50	41,89 %
224	DEMAIS TRANSFERÊNCIAS DE	925.087,13	369.037,21	181.691,95	49,23 %	7.746,18	1.796,25	0,00	0,00 %	7.227,71	6.497,55	324,90	5,00 %	0,00	13.283,33	13.283,33	100,00 %	940.061,02	390.614,34	195.300,18	50,00 %
24	DEMAIS DESPESAS DE CAPITAL	500.000,00	356.892,53	0,00	0,00 %	0,00	0,00	0,00	--	0,00	75,56	0,00	0,00 %	--	--	--	--	500.000,00	356.968,09	0,00	0,00 %

### Execução do Orçamento do Estado - 2020

Resumo da Despesa de Investimento, Segundo a Classificação Económica, em Comparação com a Dotação Orçamental  
Âmbito: Central, Provincial, Distrital e Autárquico

Posição: 31-12-2020

Classificação Económica		Âmbito Central				Âmbito Provincial				Âmbito Distrital				Âmbito Autárquico				Total			
Cód.	Descrição	Dotação Inicial/Revista	Dotação Actualizada	Realização	(%)	Dotação Inicial/Revista	Dotação Actualizada	Realização	(%)	Dotação Inicial/Revista	Dotação Actualizada	Realização	(%)	Dotação Inicial/Revista	Dotação Actualizada	Realização	(%)	Dotação Inicial/Revista	Dotação Actualizada	Realização	(%)
240001	DOTAÇÃO PROVISIONAL	500.000,00	356.892,53	0,00	0,00 %	0,00	0,00	0,00	--	--	--	--	--	--	--	--	--	500.000,00	356.892,53	0,00	0,00 %
		--	--	--	--	--	--	--	--	--	--	--	--	--	--	--	--	--	--	--	--
<b>Despesas Totais</b>		58.424.271,77	70.675.264,73	42.040.696,00	59,48 %	7.877.176,29	14.285.427,71	8.721.979,36	61,06 %	3.239.028,61	4.128.464,01	3.359.793,57	81,38 %	1.451.250,02	1.464.533,35	1.432.914,70	97,84 %	70.991.726,69	90.553.689,81	55.555.383,63	61,35 %
		--	--	--	--	--	--	--	--	--	--	--	--	--	--	--	--	--	--	--	--

**Execução do Orçamento do Estado - 2020**

Resumo da Despesa de Investimento (Componente Interna), Segundo as Classificações Económica e Territorial, em Comparação com Dotação Orçamental  
Âmbito Provincial

Posição: 31-12-2020

Classificação Económica		B - NIASSA				C - CABO DELGADO				D - NAMPULA				E - ZAMBEZIA			
Código	Descrição	Dotação Inicial/Revist	Dotação Actualizada	Realização	%	Dotação Inicial/Revist	Dotação Actualizada	Realização	%	Dotação Inicial/Revist	Dotação Actualizada	Realização	%	Dotação Inicial/Revist	Dotação Actualizada	Realização	%
1	DESPESAS CORRENTES	76.784,45	94.026,69	57.806,24	61,48 %	104.776,02	118.998,52	85.172,88	71,57 %	136.303,41	179.546,90	145.188,47	80,86 %	145.415,07	157.642,38	130.838,96	83,00 %
		99.332,40				135.151,86				175.114,86				145.555,93			
11	PESSOAL	28.446,05	39.845,31	23.782,79	59,69 %	31.308,92	51.737,86	28.221,86	54,55 %	45.561,59	72.603,28	46.392,18	63,90 %	31.617,15	47.071,60	36.262,13	77,04 %
		51.557,22				58.006,68				72.106,95				49.320,30			
111	SALÁRIOS E REMUNERAÇÕES	13.523,57	11.523,57	0,00	0,00 %	11.900,00	11.818,15	1.597,81	13,52 %	9.953,00	14.067,33	2.833,68	20,14 %	7.900,00	11.637,93	10.877,66	93,47 %
		13.600,70				15.472,92				14.067,33				11.327,94			
1111	PESSOAL CIVIL	13.523,57	11.523,57	0,00	0,00 %	11.900,00	11.818,15	1.597,81	13,52 %	9.953,00	14.067,33	2.833,68	20,14 %	7.900,00	11.637,93	10.877,66	93,47 %
		13.600,70				15.472,92				14.067,33				11.327,94			
112	DEMAIS DESPESAS COM PESSOAL	14.922,48	28.321,74	23.782,79	83,97 %	19.408,92	39.919,71	26.624,06	66,69 %	35.608,59	58.535,95	43.558,50	74,41 %	23.717,15	35.433,68	25.384,47	71,64 %
		37.956,52				42.533,76				58.039,62				37.992,35			
1121	PESSOAL CIVIL	14.922,48	28.321,74	23.782,79	83,97 %	19.408,92	39.919,71	26.624,06	66,69 %	35.608,59	58.535,95	43.558,50	74,41 %	23.717,15	35.433,68	25.384,47	71,64 %
		37.956,52				42.533,76				57.959,63				37.992,35			
1122	PESSOAL MILITAR	0,00	0,00	0,00	--	0,00	0,00	0,00	--	0,00	0,00	0,00	--	0,00	0,00	0,00	--
		0,00				0,00				79,99				0,00			
12	BENS E SERVIÇOS	48.338,40	54.181,38	34.023,45	62,80 %	73.467,10	67.260,66	56.951,02	84,67 %	90.041,82	106.093,62	98.796,29	93,12 %	113.797,92	110.570,78	94.576,83	85,54 %
		47.775,18				77.145,19				102.307,90				96.235,63			
121	BENS	30.515,23	30.365,59	15.918,35	52,42 %	44.606,93	37.586,25	32.543,98	86,58 %	48.403,51	56.461,72	52.857,41	93,62 %	43.691,13	57.738,38	46.358,10	80,29 %
		26.501,80				41.858,89				52.514,07				50.006,34			
122	SERVIÇOS	17.823,17	23.815,79	18.105,10	76,02 %	28.860,17	29.674,41	24.407,04	82,25 %	41.638,31	49.631,91	45.938,88	92,56 %	70.106,79	52.832,40	48.218,73	91,27 %
		21.273,38				35.286,30				49.793,84				46.229,29			
14	TRANSFERÊNCIAS CORRENTES	0,00	0,00	0,00	--	0,00	0,00	0,00	--	700,00	700,00	0,00	0,00 %	0,00	0,00	0,00	--
		0,00				0,00				700,00				0,00			

**Execução do Orçamento do Estado - 2020**

Resumo da Despesa de Investimento (Componente Interna), Segundo as Classificações Económica e Territorial, em Comparação com Dotação Orçamental  
Âmbito Provincial

Posição: 31-12-2020

Classificação Económica		B - NIASSA				C - CABO DELGADO				D - NAMPULA				E - ZAMBEZIA			
Código	Descrição	Dotação Inicial/Revist	Dotação Actualizada	Realização	%	Dotação Inicial/Revist	Dotação Actualizada	Realização	%	Dotação Inicial/Revist	Dotação Actualizada	Realização	%	Dotação Inicial/Revist	Dotação Actualizada	Realização	%
143	TRANSFERÊNCIAS CORRENTES A FAMÍLIAS	0,00	0,00	0,00	--	0,00	0,00	0,00	--	700,00	700,00	0,00	0,00 %	0,00	0,00	0,00	--
		0,00				0,00				700,00				0,00			
1433	ASSISTÊNCIA SOCIAL À	0,00	0,00	0,00	--	0,00	0,00	0,00	--	0,00	0,00	0,00	--	0,00	0,00	0,00	--
		0,00				0,00				0,00				0,00			
1434	DEMAIS TRANSFERÊNCIAS A FAMÍLIAS	0,00	0,00	0,00	--	0,00	0,00	0,00	--	700,00	700,00	0,00	0,00 %	0,00	0,00	0,00	--
		0,00				0,00				700,00				0,00			
15	SUBSÍDIOS	0,00	0,00	0,00	--	0,00	0,00	0,00	--	0,00	150,00	0,00	0,00 %	0,00	0,00	0,00	--
		0,00				0,00				0,00				0,00			
2	DESPESAS DE CAPITAL	125.012,49	114.077,80	96.167,94	84,30 %	213.813,39	338.040,39	286.718,49	84,82 %	448.174,54	428.647,18	368.051,95	85,86 %	409.820,23	409.700,96	376.263,26	91,84 %
		100.864,97				318.381,50				390.312,85				409.862,22			
21	BENS DE CAPITAL	116.120,95	102.686,26	94.557,75	92,08 %	193.437,54	320.750,72	286.718,49	89,39 %	440.921,65	421.334,29	366.534,04	86,99 %	399.820,23	399.700,96	376.263,26	94,14 %
		91.973,43				298.886,83				382.999,96				399.862,22			
211	CONSTRUÇÕES	86.626,09	54.001,62	51.908,41	96,12 %	131.175,81	200.943,63	180.430,73	89,79 %	319.585,78	265.642,52	217.694,80	81,95 %	340.160,07	300.683,72	278.626,82	92,66 %
		61.630,25				194.429,10				248.926,00				317.906,05			
2111	CONSTRUÇÕES EM CURSO	75.586,09	40.862,20	38.869,03	95,12 %	88.157,50	170.351,86	151.092,99	88,69 %	264.534,87	229.284,37	190.802,58	83,22 %	333.809,67	300.333,32	278.626,82	92,77 %
		45.857,76				162.630,27				208.566,36				317.355,65			
2112	CONSTRUÇÕES ACABADAS	11.040,00	13.139,43	13.039,39	99,24 %	43.018,31	30.591,78	29.337,74	95,90 %	55.050,91	36.358,14	26.892,22	73,96 %	6.350,40	350,40	0,00	0,00 %
		15.772,49				31.798,84				40.359,63				550,40			
212	MAQUINARIA EQUIPAMENTOS E MOBILIÁRIOS	17.147,73	30.659,72	26.457,63	86,29 %	57.327,28	54.617,35	41.553,92	76,08 %	104.135,87	104.966,04	98.548,42	93,89 %	32.083,50	51.488,08	50.490,95	98,06 %
		11.479,84				53.499,09				87.960,73				58.507,85			
213	MEIOS DE TRANSPORTE	6.157,96	15.629,63	13.820,49	88,42 %	0,00	63.811,22	63.791,51	99,97 %	5.160,00	41.894,98	41.593,72	99,28 %	6.250,00	15.161,56	14.803,69	97,64 %
		16.189,13				49.339,88				34.207,48				3.461,04			

**Execução do Orçamento do Estado - 2020**

Resumo da Despesa de Investimento (Componente Interna), Segundo as Classificações Económica e Territorial, em Comparação com Dotação Orçamental  
Âmbito Provincial

Posição: 31-12-2020

Classificação Económica		B - NIASSA				C - CABO DELGADO				D - NAMPULA				E - ZAMBEZIA			
Código	Descrição	Dotação Inicial/Revist	Dotação Actualizada	Realização	%	Dotação Inicial/Revist	Dotação Actualizada	Realização	%	Dotação Inicial/Revist	Dotação Actualizada	Realização	%	Dotação Inicial/Revist	Dotação Actualizada	Realização	%
214	DEMAIS BENS DE CAPITAL	6.189,17	2.395,29	2.371,22	99,00 %	4.934,45	1.378,51	942,33	68,36 %	12.040,00	8.830,75	8.697,10	98,49 %	21.326,66	32.367,60	32.341,81	99,92 %
		2.674,21				1.618,75				11.905,75				19.987,28			
22	TRANSFERÊNCIAS DE CAPITAL	8.891,54	11.391,54	1.610,19	14,13 %	20.375,85	17.289,67	0,00	0,00 %	7.252,89	7.312,89	1.517,91	20,76 %	10.000,00	10.000,00	0,00	0,00 %
		8.891,54				19.494,67				7.312,89				10.000,00			
221	TRANSFERÊNCIAS DE CAPITAL A ADMINISTRAÇÕES PÚBLICAS	0,00	0,00	0,00	--	0,00	0,00	0,00	--	0,00	0,00	0,00	--	0,00	0,00	0,00	--
		0,00				0,00				0,00				0,00			
221003	DIREITOS ADUANEIROS DE	0,00	0,00	0,00	--	0,00	0,00	0,00	--	0,00	0,00	0,00	--	0,00	0,00	0,00	--
		0,00				0,00				0,00				0,00			
221099	OUTRAS TRANSFERÊNCIAS DE CAPITAL A ADMINISTRAÇÕES	0,00	0,00	0,00	--	0,00	0,00	0,00	--	0,00	0,00	0,00	--	0,00	0,00	0,00	--
		0,00				0,00				0,00				0,00			
223	TRANSFERÊNCIAS DE CAPITAL A FAMÍLIAS	8.891,54	11.391,54	1.610,19	14,13 %	17.289,67	17.289,67	0,00	0,00 %	7.252,89	7.252,89	1.517,91	20,93 %	10.000,00	10.000,00	0,00	0,00 %
		8.891,54				17.289,67				7.252,89				10.000,00			
224	DEMAIS TRANSFERÊNCIAS DE CAPITAL	0,00	0,00	0,00	--	3.086,18	0,00	0,00	--	0,00	60,00	0,00	0,00 %	0,00	0,00	0,00	--
		0,00				2.205,00				60,00				0,00			
<b>Total</b>		201.796,94	208.104,49	153.974,18	73,99 %	318.589,41	457.038,91	371.891,37	81,37 %	584.477,95	608.194,08	513.240,42	84,39 %	555.235,30	567.343,34	507.102,22	89,38 %
		200.197,36				453.533,36				565.427,71				555.418,16			

**Execução do Orçamento do Estado - 2020**

Resumo da Despesa de Investimento (Componente Interna), Segundo as Classificações Económica e Territorial, em Comparação com Dotação Orçamental  
Âmbito Provincial

Posição: 31-12-2020

Classificação Económica		F - TETE				G - MANICA				H - SOFALA				I - INHAMBANE			
Código	Descrição	Dotação Inicial/Revist	Dotação Actualizada	Realização	%	Dotação Inicial/Revist	Dotação Actualizada	Realização	%	Dotação Inicial/Revist	Dotação Actualizada	Realização	%	Dotação Inicial/Revist	Dotação Actualizada	Realização	%
1	DESPESAS CORRENTES	119.034,64	111.947,71	89.097,12	79,59 %	39.815,11	56.505,70	45.896,62	81,22 %	47.510,04	67.502,61	55.991,97	82,95 %	46.711,34	66.348,95	59.613,00	89,85 %
		96.493,71				60.447,71				69.555,17				69.386,20			
11	PESSOAL	31.545,55	45.563,31	31.963,77	70,15 %	22.164,97	31.814,20	22.750,81	71,51 %	11.857,46	19.558,66	16.113,21	82,38 %	14.271,98	29.042,34	26.222,31	90,29 %
		43.159,91				39.110,20				23.828,46				28.954,35			
111	SALÁRIOS E REMUNERAÇÕES	4.500,00	0,00	0,00	--	1.500,00	2.054,93	383,14	18,64 %	0,00	1.289,46	823,15	63,84 %	2.095,00	993,52	650,55	65,48 %
		0,00				2.054,93				1.289,46				993,52			
1111	PESSOAL CIVIL	4.500,00	0,00	0,00	--	1.500,00	2.054,93	383,14	18,64 %	0,00	1.289,46	823,15	63,84 %	2.095,00	993,52	650,55	65,48 %
		0,00				2.054,93				1.289,46				993,52			
112	DEMAIS DESPESAS COM PESSOAL	27.045,55	45.563,31	31.963,77	70,15 %	20.664,97	29.759,28	22.367,67	75,16 %	11.857,46	18.269,19	15.290,05	83,69 %	12.176,98	28.048,82	25.571,76	91,17 %
		43.159,91				37.055,28				22.539,00				27.960,83			
1121	PESSOAL CIVIL	27.045,55	45.563,31	31.963,77	70,15 %	20.664,97	29.759,28	22.367,67	75,16 %	11.857,46	18.269,19	15.290,05	83,69 %	12.176,98	28.048,82	25.571,76	91,17 %
		43.159,91				37.055,28				22.539,00				27.960,83			
1122	PESSOAL MILITAR	0,00	0,00	0,00	--	0,00	0,00	0,00	--	0,00	0,00	0,00	--	0,00	0,00	0,00	--
		0,00				0,00				0,00				0,00			
12	BENS E SERVIÇOS	87.489,09	66.384,40	57.133,35	86,06 %	17.650,14	24.691,50	23.145,82	93,74 %	34.852,58	47.143,95	39.878,77	84,59 %	32.439,36	37.306,61	33.390,69	89,50 %
		53.333,80				21.337,50				44.926,71				40.431,84			
121	BENS	46.818,85	45.051,69	39.113,03	86,82 %	13.070,14	16.633,08	16.137,23	97,02 %	25.000,48	30.545,83	24.928,68	81,61 %	17.583,35	18.774,22	17.831,12	94,98 %
		32.661,69				16.123,24				30.534,34				19.848,41			
122	SERVIÇOS	40.670,24	21.332,71	18.020,32	84,47 %	4.580,00	8.058,41	7.008,59	86,97 %	9.852,10	16.598,12	14.950,08	90,07 %	14.856,01	18.532,38	15.559,57	83,96 %
		20.672,11				5.214,26				14.392,37				20.583,43			
14	TRANSFERÊNCIAS CORRENTES	0,00	0,00	0,00	--	0,00	0,00	0,00	--	800,00	800,00	0,00	0,00 %	0,00	0,00	0,00	--
		0,00				0,00				800,00				0,00			

**Execução do Orçamento do Estado - 2020**

Resumo da Despesa de Investimento (Componente Interna), Segundo as Classificações Económica e Territorial, em Comparação com Dotação Orçamental  
Âmbito Provincial

Posição: 31-12-2020

Classificação Económica		F - TETE				G - MANICA				H - SOFALA				I - INHAMBANE			
Código	Descrição	Dotação Inicial/Revist	Dotação Actualizada	Realização	%	Dotação Inicial/Revist	Dotação Actualizada	Realização	%	Dotação Inicial/Revist	Dotação Actualizada	Realização	%	Dotação Inicial/Revist	Dotação Actualizada	Realização	%
143	TRANSFERÊNCIAS CORRENTES A FAMÍLIAS	0,00	0,00	0,00	--	0,00	0,00	0,00	--	800,00	800,00	0,00	0,00 %	0,00	0,00	0,00	--
		0,00				0,00				800,00				0,00			
1433	ASSISTÊNCIA SOCIAL À	0,00	0,00	0,00	--	0,00	0,00	0,00	--	800,00	800,00	0,00	0,00 %	0,00	0,00	0,00	--
		0,00				0,00				800,00				0,00			
1434	DEMAIS TRANSFERÊNCIAS A FAMÍLIAS	0,00	0,00	0,00	--	0,00	0,00	0,00	--	0,00	0,00	0,00	--	0,00	0,00	0,00	--
		0,00				0,00				0,00				0,00			
15	SUBSÍDIOS	0,00	0,00	0,00	--	0,00	0,00	0,00	--	0,00	0,00	0,00	--	0,00	0,00	0,00	--
		0,00				0,00				0,00				0,00			
2	DESPESAS DE CAPITAL	259.437,86	306.413,59	268.377,79	87,59 %	219.391,21	211.404,72	183.189,56	86,65 %	325.792,56	421.557,59	302.387,82	71,73 %	180.143,63	169.573,47	146.740,44	86,54 %
		311.424,83				205.986,64				418.258,59				155.897,83			
21	BENS DE CAPITAL	247.275,69	299.231,26	266.090,42	88,92 %	216.738,86	206.794,89	180.884,64	87,47 %	323.792,56	419.698,43	301.096,90	71,74 %	175.199,63	166.349,60	144.433,08	86,83 %
		304.242,50				203.371,63				416.399,43				151.263,83			
211	CONSTRUÇÕES	177.429,42	176.821,00	149.066,66	84,30 %	166.083,11	144.998,47	133.893,49	92,34 %	211.586,59	176.277,52	126.364,68	71,69 %	119.851,60	108.709,82	100.296,29	92,26 %
		187.895,85				145.179,44				181.975,83				110.973,98			
2111	CONSTRUÇÕES EM CURSO	161.429,42	175.279,33	147.661,76	84,24 %	156.570,61	132.335,97	127.543,49	96,38 %	176.416,77	143.337,35	112.711,93	78,63 %	100.211,60	87.591,50	80.793,98	92,24 %
		186.754,19				138.016,94				149.035,66				92.969,34			
2112	CONSTRUÇÕES ACABADAS	16.000,00	1.541,67	1.404,90	91,13 %	9.512,50	12.662,50	6.350,00	50,15 %	35.169,82	32.940,17	13.652,75	41,45 %	19.640,00	21.118,31	19.502,31	92,35 %
		1.141,67				7.162,50				32.940,17				18.004,64			
212	MAQUINARIA EQUIPAMENTOS E MOBILIÁRIOS	52.676,27	50.802,14	46.059,45	90,66 %	43.095,75	48.394,09	40.597,82	83,89 %	84.430,97	196.040,37	130.988,20	66,82 %	44.208,83	37.299,77	27.781,75	74,48 %
		50.404,71				44.581,52				187.759,59				33.561,92			
213	MEIOS DE TRANSPORTE	7.500,00	69.970,62	69.336,80	99,09 %	1.000,00	4.250,00	4.250,00	100,00 %	16.200,00	37.718,20	35.796,52	94,91 %	7.450,00	18.862,10	15.409,41	81,70 %
		64.227,43				4.458,33				37.001,67				5.200,00			

**Execução do Orçamento do Estado - 2020**

Resumo da Despesa de Investimento (Componente Interna), Segundo as Classificações Económica e Territorial, em Comparação com Dotação Orçamental  
Âmbito Provincial

Posição: 31-12-2020

Classificação Económica		F - TETE				G - MANICA				H - SOFALA				I - INHAMBANE			
Código	Descrição	Dotação Inicial/Revist	Dotação Actualizada	Realização	%	Dotação Inicial/Revist	Dotação Actualizada	Realização	%	Dotação Inicial/Revist	Dotação Actualizada	Realização	%	Dotação Inicial/Revist	Dotação Actualizada	Realização	%
214	DEMAIS BENS DE CAPITAL	9.670,00	1.637,50	1.627,50	99,39 %	6.560,00	9.152,33	2.143,33	23,42 %	11.575,00	9.662,35	7.947,50	82,25 %	3.689,20	1.477,92	945,63	63,98 %
		1.714,50				9.152,33				9.662,35				1.527,92			
22	TRANSFERÊNCIAS DE CAPITAL	12.162,17	7.182,34	2.287,37	31,85 %	2.652,35	4.609,83	2.304,92	50,00 %	2.000,00	1.859,16	1.290,92	69,44 %	4.944,00	3.223,86	2.307,36	71,57 %
		7.182,34				2.615,02				1.859,16				4.634,00			
221	TRANSFERÊNCIAS DE CAPITAL A ADMINISTRAÇÕES PÚBLICAS	0,00	0,00	0,00	--	658,75	658,75	0,00	0,00 %	0,00	60,23	0,00	0,00 %	1.484,00	1.080,25	250,00	23,14 %
		0,00				658,75				60,23				1.080,25			
221003	DIREITOS ADUANEIROS DE	0,00	0,00	0,00	--	0,00	0,00	0,00	--	0,00	60,23	0,00	0,00 %	0,00	0,00	0,00	--
		0,00				0,00				60,23				0,00			
221099	OUTRAS TRANSFERÊNCIAS DE CAPITAL A ADMINISTRAÇÕES	0,00	0,00	0,00	--	658,75	658,75	0,00	0,00 %	0,00	0,00	0,00	--	1.484,00	1.080,25	250,00	23,14 %
		0,00				658,75				0,00				1.080,25			
223	TRANSFERÊNCIAS DE CAPITAL A FAMÍLIAS	12.162,17	7.182,34	2.287,37	31,85 %	1.993,60	3.951,08	2.304,92	58,34 %	0,00	1.293,93	1.290,92	99,77 %	3.460,00	2.057,36	2.057,36	100,00 %
		7.182,34				1.956,27				1.293,93				3.460,00			
224	DEMAIS TRANSFERÊNCIAS DE CAPITAL	0,00	0,00	0,00	--	0,00	0,00	0,00	--	2.000,00	505,00	0,00	0,00 %	0,00	86,25	0,00	0,00 %
		0,00				0,00				505,00				93,75			
<b>Total</b>		378.472,50	418.361,30	357.474,91	85,45 %	259.206,32	267.910,42	229.086,18	85,51 %	373.302,60	489.060,20	358.379,79	73,28 %	226.854,97	235.922,41	206.353,45	87,47 %
		407.918,54				266.434,35				487.813,76				225.284,02			



**Execução do Orçamento do Estado - 2020**

Resumo da Despesa de Investimento (Componente Interna), Segundo as Classificações Económica e Territorial, em Comparação com Dotação Orçamental  
Âmbito Provincial

Posição: 31-12-2020

Classificação Económica		J - GAZA				K - MAPUTO PROVINCIA				L - MAPUTO CIDADE				Total			
Código	Descrição	Dotação Inicial/Revist	Dotação Actualizada	Realização	%	Dotação Inicial/Revist	Dotação Actualizada	Realização	%	Dotação Inicial/Revist	Dotação Actualizada	Realização	%	Dotação Inicial/Revist	Dotação Actualizada	Realização	%
1	DESPESAS CORRENTES	67.691,01	113.863,12	105.645,69	92,78 %	106.947,94	133.881,86	81.654,39	60,99 %	21.819,22	35.252,84	31.786,53	90,17 %	912.808,25	1.135.517,28	888.691,87	78,26 %
		105.386,17				125.961,86				34.394,02				1.116.779,88			
11	PESSOAL	14.171,17	33.377,42	30.269,06	90,69 %	35.471,23	46.539,66	21.615,40	46,45 %	3.802,67	11.631,31	10.326,64	88,78 %	270.218,74	428.784,95	293.920,16	68,55 %
		39.214,77				46.740,26				14.026,24				466.025,34			
111	SALÁRIOS E REMUNERAÇÕES	1.000,00	1.442,08	397,47	27,56 %	10.400,00	10.400,00	3.822,95	36,76 %	1.751,67	1.751,67	779,77	44,52 %	64.523,24	66.978,64	22.166,19	33,09 %
		1.142,08				10.400,00				1.751,67				72.100,55			
1111	PESSOAL CIVIL	1.000,00	1.442,08	397,47	27,56 %	10.400,00	10.400,00	3.822,95	36,76 %	1.751,67	1.751,67	779,77	44,52 %	64.523,24	66.978,64	22.166,19	33,09 %
		1.142,08				10.400,00				1.751,67				72.100,55			
112	DEMAIS DESPESAS COM PESSOAL	13.171,17	31.935,34	29.871,60	93,54 %	25.071,23	36.139,66	17.792,44	49,23 %	2.051,00	9.879,64	9.546,87	96,63 %	205.695,50	361.806,31	271.753,97	75,11 %
		38.072,69				36.340,26				12.274,57				393.924,79			
1121	PESSOAL CIVIL	13.171,17	31.935,34	29.871,60	93,54 %	25.071,23	36.139,66	17.792,44	49,23 %	2.051,00	9.879,64	9.546,87	96,63 %	205.695,50	361.806,31	271.753,97	75,11 %
		38.072,69				36.340,26				12.274,57				393.844,81			
1122	PESSOAL MILITAR	0,00	0,00	0,00	--	0,00	0,00	0,00	--	0,00	0,00	0,00	--	0,00	0,00	0,00	--
		0,00				0,00				0,00				79,99			
12	BENS E SERVIÇOS	53.119,84	78.755,70	74.587,50	94,71 %	71.476,71	87.342,20	60.038,99	68,74 %	18.016,55	23.621,53	21.459,89	90,85 %	640.689,51	703.352,33	593.982,59	84,45 %
		65.771,39				79.221,61				20.367,78				648.854,54			
121	BENS	29.398,41	45.473,42	43.032,76	94,63 %	36.188,32	44.467,99	27.124,04	61,00 %	7.656,55	9.446,48	8.917,09	94,40 %	342.932,90	392.544,64	324.761,78	82,73 %
		35.478,03				42.903,29				8.585,30				357.015,41			
122	SERVIÇOS	23.721,43	33.282,28	31.554,74	94,81 %	35.288,39	42.874,21	32.914,96	76,77 %	10.360,00	14.175,05	12.542,80	88,49 %	297.756,61	310.807,68	269.220,81	86,62 %
		30.293,36				36.318,31				11.782,48				291.839,13			
14	TRANSFERÊNCIAS CORRENTES	400,00	1.730,00	789,12	45,61 %	0,00	0,00	0,00	--	0,00	0,00	0,00	--	1.900,00	3.230,00	789,12	24,43 %
		400,00				0,00				0,00				1.900,00			

**Execução do Orçamento do Estado - 2020**

Resumo da Despesa de Investimento (Componente Interna), Segundo as Classificações Económica e Territorial, em Comparação com Dotação Orçamental  
Âmbito Provincial

Posição: 31-12-2020

Classificação Económica		J - GAZA				K - MAPUTO PROVINCIA				L - MAPUTO CIDADE				Total			
Código	Descrição	Dotação Inicial/Revist	Dotação Actualizada	Realização	%	Dotação Inicial/Revist	Dotação Actualizada	Realização	%	Dotação Inicial/Revist	Dotação Actualizada	Realização	%	Dotação Inicial/Revist	Dotação Actualizada	Realização	%
143	TRANSFERÊNCIAS CORRENTES A FAMÍLIAS	400,00	1.730,00	789,12	45,61 %	0,00	0,00	0,00	--	0,00	0,00	0,00	--	1.900,00	3.230,00	789,12	24,43 %
		400,00				0,00				0,00				1.900,00			
1433	ASSISTÊNCIA SOCIAL À	0,00	1.700,00	789,12	46,42 %	0,00	0,00	0,00	--	0,00	0,00	0,00	--	800,00	2.500,00	789,12	31,56 %
		0,00				0,00				0,00				800,00			
1434	DEMAIS TRANSFERÊNCIAS A FAMÍLIAS	400,00	30,00	0,00	0,00 %	0,00	0,00	0,00	--	0,00	0,00	0,00	--	1.100,00	730,00	0,00	0,00 %
		400,00				0,00				0,00				1.100,00			
15	SUBSÍDIOS	0,00	0,00	0,00	--	0,00	0,00	0,00	--	0,00	0,00	0,00	--	0,00	150,00	0,00	0,00 %
		0,00				0,00				0,00				0,00			
2	DESPESAS DE CAPITAL	352.527,64	324.503,58	262.424,21	80,87 %	270.866,22	289.094,16	220.864,92	76,40 %	184.581,48	186.260,30	138.739,51	74,49 %	2.989.561,25	3.199.273,74	2.649.925,88	82,83 %
		313.003,60				272.199,94				187.119,12				3.083.312,09			
21	BENS DE CAPITAL	331.617,64	319.653,58	259.951,53	81,32 %	267.778,42	285.831,36	217.996,27	76,27 %	183.281,48	185.115,30	138.739,51	74,95 %	2.895.984,65	3.127.146,65	2.633.265,89	84,21 %
		292.122,76				268.937,14				185.774,12				2.995.833,84			
211	CONSTRUÇÕES	243.908,49	204.448,54	168.004,62	82,17 %	215.290,64	183.478,68	135.441,98	73,82 %	120.834,03	102.808,13	87.885,52	85,48 %	2.132.531,63	1.918.813,63	1.629.613,99	84,93 %
		212.288,61				188.938,26				120.716,39				1.970.859,75			
2111	CONSTRUÇÕES EM CURSO	215.328,99	196.023,66	168.004,62	85,71 %	191.640,64	173.081,18	125.061,48	72,26 %	88.934,03	73.782,06	59.852,55	81,12 %	1.852.620,19	1.722.262,79	1.481.021,23	85,99 %
		185.036,45				174.125,76				90.723,66				1.751.072,03			
2112	CONSTRUÇÕES ACABADAS	28.579,50	8.424,88	0,00	0,00 %	23.650,00	10.397,50	10.380,50	99,84 %	31.900,00	29.026,06	28.032,96	96,58 %	279.911,44	196.550,84	148.592,76	75,60 %
		27.252,15				14.812,50				29.992,73				219.787,72			
212	MAQUINARIA EQUIPAMENTOS E MOBILIÁRIOS	74.809,15	78.711,77	59.187,60	75,20 %	30.018,28	78.285,68	72.078,70	92,07 %	46.397,45	67.296,08	37.387,50	55,56 %	586.331,08	798.561,10	631.131,95	79,03 %
		68.591,83				69.471,93				48.415,89				714.234,91			
213	MEIOS DE TRANSPORTE	5.000,00	29.950,00	29.948,92	100,00 %	0,00	17.642,00	7.251,00	41,10 %	8.600,00	9.216,09	8.111,66	88,02 %	63.317,96	324.106,39	304.113,72	93,83 %
		3.250,00				5.250,00				9.191,84				231.776,80			

**Execução do Orçamento do Estado - 2020**

Resumo da Despesa de Investimento (Componente Interna), Segundo as Classificações Económica e Territorial, em Comparação com Dotação Orçamental  
Âmbito Provincial

Posição: 31-12-2020

Classificação Económica		J - GAZA				K - MAPUTO PROVINCIA				L - MAPUTO CIDADE				Total			
Código	Descrição	Dotação Inicial/Revist	Dotação Actualizada	Realização	%	Dotação Inicial/Revist	Dotação Actualizada	Realização	%	Dotação Inicial/Revist	Dotação Actualizada	Realização	%	Dotação Inicial/Revist	Dotação Actualizada	Realização	%
214	DEMAIS BENS DE CAPITAL	7.900,00	6.543,27	2.810,39	42,95 %	22.469,50	6.425,00	3.224,59	50,19 %	7.450,00	5.795,00	5.354,84	92,40 %	113.803,98	85.665,53	68.406,23	79,85 %
		7.992,32				5.276,95				7.450,00				78.962,37			
22	TRANSFERÊNCIAS DE CAPITAL	20.910,00	4.850,00	2.472,68	50,98 %	3.087,80	3.262,80	2.868,65	87,92 %	1.300,00	1.145,00	0,00	0,00 %	93.576,60	72.127,09	16.659,99	23,10 %
		20.880,84				3.262,80				1.345,00				87.478,26			
221	TRANSFERÊNCIAS DE CAPITAL A ADMINISTRAÇÕES PÚBLICAS	13.000,00	0,00	0,00	--	0,00	0,00	0,00	--	0,00	0,00	0,00	--	15.142,75	1.799,23	250,00	13,89 %
		13.000,00				0,00				0,00				14.799,23			
221003	DIREITOS ADUANEIROS DE	0,00	0,00	0,00	--	0,00	0,00	0,00	--	0,00	0,00	0,00	--	0,00	60,23	0,00	0,00 %
		0,00				0,00				0,00				60,23			
221099	OUTRAS TRANSFERÊNCIAS DE CAPITAL A ADMINISTRAÇÕES	13.000,00	0,00	0,00	--	0,00	0,00	0,00	--	0,00	0,00	0,00	--	15.142,75	1.739,00	250,00	14,38 %
		13.000,00				0,00				0,00				14.739,00			
223	TRANSFERÊNCIAS DE CAPITAL A FAMÍLIAS	6.550,00	4.850,00	2.472,68	50,98 %	3.087,80	3.262,80	2.868,65	87,92 %	0,00	0,00	0,00	--	70.687,67	68.531,61	16.409,99	23,95 %
		6.550,00				3.262,80				0,00				67.139,43			
224	DEMAIS TRANSFERÊNCIAS DE CAPITAL	1.360,00	0,00	0,00	--	0,00	0,00	0,00	--	1.300,00	1.145,00	0,00	0,00 %	7.746,18	1.796,25	0,00	0,00 %
		1.330,84				0,00				1.345,00				5.539,59			
<b>Total</b>		420.218,65	438.366,71	368.069,89	83,96 %	377.814,16	422.976,02	302.519,31	71,52 %	206.400,70	221.513,14	170.526,04	76,98 %	3.902.369,50	4.334.791,02	3.538.617,76	81,63 %
		418.389,77				398.161,81				221.513,14				4.200.091,97			

**Execução do Orçamento do Estado - 2020**

Resumo da Despesa de Investimento (Componente Externa), Segundo as Classificações Económica e Territorial, em Comparação com Dotação Orçamental  
Âmbito Provincial

Posição: 31-12-2020

Classificação Económica		B - NIASSA				C - CABO DELGADO				D - NAMPULA				E - ZAMBEZIA			
Código	Descrição	Dotação Inicial/Revist	Dotação Actualizada	Realização	%	Dotação Inicial/Revist	Dotação Actualizada	Realização	%	Dotação Inicial/Revist	Dotação Actualizada	Realização	%	Dotação Inicial/Revist	Dotação Actualizada	Realização	%
1	DESPESAS CORRENTES	132.260,74	325.563,59	210.857,90	64,77 %	141.378,95	543.276,09	256.035,03	47,13 %	621.304,10	1.522.041,95	753.265,86	49,49 %	528.084,15	1.338.720,64	532.087,18	39,75 %
		316.988,90				578.270,17				1.398.054,24				1.298.932,31			
11	PESSOAL	84.404,73	129.176,30	65.336,42	50,58 %	60.734,77	109.606,69	52.796,15	48,17 %	105.797,13	211.411,08	111.151,30	52,58 %	82.725,29	153.381,95	98.271,85	64,07 %
		124.006,47				102.571,51				183.484,89				143.271,76			
111	SALÁRIOS E REMUNERAÇÕES	24.988,37	54.673,83	29.185,07	53,38 %	31.270,68	66.525,11	26.228,05	39,43 %	35.625,39	95.193,58	45.967,54	48,29 %	30.418,56	61.975,15	38.284,33	61,77 %
		54.673,83				65.568,12				86.063,33				60.175,15			
1111	PESSOAL CIVIL	24.988,37	54.673,83	29.185,07	53,38 %	31.270,68	66.525,11	26.228,05	39,43 %	35.625,39	95.193,58	45.967,54	48,29 %	30.418,56	61.975,15	38.284,33	61,77 %
		54.673,83				65.568,12				86.063,33				60.175,15			
112	DEMAIS DESPESAS COM PESSOAL	59.416,36	74.502,47	36.151,34	48,52 %	29.464,09	43.081,58	26.568,10	61,67 %	70.171,74	116.217,50	65.183,76	56,09 %	52.306,73	91.406,80	59.987,52	65,63 %
		69.332,64				37.003,39				97.421,55				83.096,61			
1121	PESSOAL CIVIL	59.416,36	74.502,47	36.151,34	48,52 %	29.464,09	43.081,58	26.568,10	61,67 %	70.171,74	116.217,50	65.183,76	56,09 %	52.306,73	91.406,80	59.987,52	65,63 %
		69.332,64				37.003,39				97.421,55				83.096,61			
12	BENS E SERVIÇOS	47.856,01	71.567,74	39.785,30	55,59 %	36.742,18	55.396,61	33.062,02	59,68 %	64.578,86	175.041,89	119.797,79	68,44 %	53.287,77	98.638,10	79.190,30	80,28 %
		68.162,87				47.936,62				78.980,37				69.959,95			
121	BENS	24.160,24	35.628,41	22.386,33	62,83 %	18.291,44	28.961,36	16.401,50	56,63 %	41.949,77	74.417,07	39.890,71	53,60 %	34.198,34	45.690,96	37.361,30	81,77 %
		30.573,43				20.650,06				49.673,27				41.415,98			
122	SERVIÇOS	23.695,77	35.939,33	17.398,97	48,41 %	18.450,74	26.435,25	16.660,51	63,02 %	22.629,09	100.624,82	79.907,08	79,41 %	19.089,43	52.947,14	41.829,00	79,00 %
		37.589,44				27.286,56				29.307,10				28.543,97			
14	TRANSFERÊNCIAS CORRENTES	0,00	124.819,55	105.736,18	84,71 %	43.902,00	378.272,79	170.176,87	44,99 %	450.928,11	1.135.588,98	522.316,77	46,00 %	392.071,09	1.086.700,59	354.625,03	32,63 %
		124.819,55				427.762,04				1.135.588,98				1.086.700,59			
141	TRANSFERÊNCIAS CORRENTES A ADMINISTRAÇÕES PÚBLICAS	0,00	0,00	0,00	--	0,00	0,00	0,00	--	0,00	0,00	0,00	--	0,00	0,00	0,00	--
		0,00				0,00				0,00				0,00			

**Execução do Orçamento do Estado - 2020**

Resumo da Despesa de Investimento (Componente Externa), Segundo as Classificações Económica e Territorial, em Comparação com Dotação Orçamental  
Âmbito Provincial

Posição: 31-12-2020

Classificação Económica		B - NIASSA				C - CABO DELGADO				D - NAMPULA				E - ZAMBEZIA			
Código	Descrição	Dotação Inicial/Revist	Dotação Actualizada	Realização	%	Dotação Inicial/Revist	Dotação Actualizada	Realização	%	Dotação Inicial/Revist	Dotação Actualizada	Realização	%	Dotação Inicial/Revist	Dotação Actualizada	Realização	%
141001	TRANSFERÊNCIAS CORRENTES A INSTITUIÇÕES AUTÓNOMAS	0,00	0,00	0,00	--	0,00	0,00	0,00	--	0,00	0,00	0,00	--	0,00	0,00	0,00	--
		0,00				0,00				0,00				0,00			
143	TRANSFERÊNCIAS CORRENTES A FAMÍLIAS	0,00	124.819,55	105.736,18	84,71 %	43.902,00	378.272,79	170.176,87	44,99 %	450.928,11	1.135.588,98	522.316,77	46,00 %	392.071,09	1.086.700,59	354.625,03	32,63 %
		124.819,55				427.762,04				1.135.588,98				1.086.700,59			
1433	ASSISTÊNCIA SOCIAL À	0,00	124.819,55	105.736,18	84,71 %	43.902,00	378.272,79	170.176,87	44,99 %	450.928,11	1.135.588,98	522.316,77	46,00 %	392.071,09	1.086.700,59	354.625,03	32,63 %
		124.819,55				427.762,04				1.135.588,98				1.086.700,59			
1434	DEMAIS TRANSFERÊNCIAS A FAMÍLIAS	0,00	0,00	0,00	--	0,00	0,00	0,00	--	0,00	0,00	0,00	--	0,00	0,00	0,00	--
		0,00				0,00				0,00				0,00			
2	DESPESAS DE CAPITAL	17.300,82	18.635,42	6.598,90	35,41 %	80.419,30	106.670,55	16.984,28	15,92 %	255.070,42	261.911,56	12.528,95	4,78 %	110.525,88	196.729,78	150.428,96	76,46 %
		18.161,63				100.840,90				259.411,56				143.212,56			
21	BENS DE CAPITAL	17.300,82	18.635,42	6.598,90	35,41 %	80.419,30	106.670,55	16.984,28	15,92 %	255.070,42	261.911,56	12.528,95	4,78 %	110.525,88	196.729,78	150.428,96	76,46 %
		18.161,63				100.840,90				259.411,56				143.212,56			
211	CONSTRUÇÕES	9.800,00	10.605,60	4.913,68	46,33 %	62.600,09	87.017,20	15.179,95	17,44 %	201.765,76	204.265,76	12.287,45	6,02 %	66.148,01	121.062,29	105.920,21	87,49 %
		10.307,79				82.825,09				201.765,76				92.597,25			
2111	CONSTRUÇÕES EM CURSO	9.800,00	10.605,60	4.913,68	46,33 %	62.600,09	87.017,20	15.179,95	17,44 %	201.765,76	204.265,76	12.287,45	6,02 %	66.148,01	121.062,29	105.920,21	87,49 %
		10.307,79				82.825,09				201.765,76				92.597,25			
2112	CONSTRUÇÕES ACABADAS	0,00	0,00	0,00	--	0,00	0,00	0,00	--	0,00	0,00	0,00	--	0,00	0,00	0,00	--
		0,00				0,00				0,00				0,00			
212	MAQUINARIA EQUIPAMENTOS E MOBILIÁRIOS	7.500,82	8.029,82	1.685,22	20,99 %	17.819,21	19.653,35	1.804,33	9,18 %	53.304,66	53.554,13	241,50	0,45 %	44.377,87	75.667,49	44.508,75	58,82 %
		7.853,85				18.015,81				53.554,13				50.615,32			
213	MEIOS DE TRANSPORTE	0,00	0,00	0,00	--	0,00	0,00	0,00	--	0,00	0,00	0,00	--	0,00	0,00	0,00	--
		0,00				0,00				0,00				0,00			

### Execução do Orçamento do Estado - 2020

Resumo da Despesa de Investimento (Componente Externa), Segundo as Classificações Económica e Territorial, em Comparação com Dotação Orçamental  
Âmbito Provincial

Posição: 31-12-2020

Classificação Económica		B - NIASSA				C - CABO DELGADO				D - NAMPULA				E - ZAMBEZIA			
Código	Descrição	Dotação Inicial/Revist	Dotação Actualizada	Realização	%	Dotação Inicial/Revist	Dotação Actualizada	Realização	%	Dotação Inicial/Revist	Dotação Actualizada	Realização	%	Dotação Inicial/Revist	Dotação Actualizada	Realização	%
214	DEMAIS BENS DE CAPITAL	0,00	0,00	0,00	--	0,00	0,00	0,00	--	0,00	4.091,67	0,00	0,00 %	0,00	0,00	0,00	--
		0,00				0,00				4.091,67				0,00			
<b>Total</b>		149.561,56	344.199,01	217.456,80	63,18 %	221.798,25	649.946,64	273.019,32	42,01 %	876.374,52	1.783.953,51	765.794,81	42,93 %	638.610,03	1.535.450,42	682.516,14	44,45 %
		335.150,53				679.111,07				1.657.465,80				1.443.144,87			

### Execução do Orçamento do Estado - 2020

Resumo da Despesa de Investimento (Componente Externa), Segundo as Classificações Económica e Territorial, em Comparação com Dotação Orçamental  
Âmbito Provincial

Posição: 31-12-2020

Classificação Económica		F - TETE				G - MANICA				H - SOFALA				I - INHAMBANE			
Código	Descrição	Dotação Inicial/Revist	Dotação Actualizada	Realização	%	Dotação Inicial/Revist	Dotação Actualizada	Realização	%	Dotação Inicial/Revist	Dotação Actualizada	Realização	%	Dotação Inicial/Revist	Dotação Actualizada	Realização	%
1	DESPESAS CORRENTES	148.277,88	604.265,18	314.382,85	52,03 %	307.854,90	1.009.105,25	703.595,81	69,72 %	132.212,26	1.536.732,80	1.169.741,17	76,12 %	103.779,91	304.641,09	221.508,80	72,71 %
		582.121,84				776.152,44				1.414.875,97				275.755,65			
11	PESSOAL	49.795,69	138.843,73	119.840,18	86,31 %	99.010,71	150.001,05	79.073,19	52,72 %	71.022,12	125.453,37	69.635,10	55,51 %	61.310,48	116.087,79	82.582,03	71,14 %
		123.834,53				140.462,12				117.780,47				107.684,68			
111	SALÁRIOS E REMUNERAÇÕES	26.499,82	87.938,65	76.114,48	86,55 %	29.831,91	62.221,61	36.515,81	58,69 %	31.941,37	69.197,91	35.034,39	50,63 %	24.334,85	58.782,08	56.114,33	95,46 %
		82.872,66				58.446,38				69.197,91				58.275,08			
1111	PESSOAL CIVIL	26.499,82	87.938,65	76.114,48	86,55 %	29.831,91	62.221,61	36.515,81	58,69 %	31.941,37	69.197,91	35.034,39	50,63 %	24.334,85	58.782,08	56.114,33	95,46 %
		82.872,66				58.446,38				69.197,91				58.275,08			
112	DEMAIS DESPESAS COM PESSOAL	23.295,87	50.905,08	43.725,70	85,90 %	69.178,80	87.779,44	42.557,38	48,48 %	39.080,75	56.255,45	34.600,71	61,51 %	36.975,63	57.305,72	26.467,71	46,19 %
		40.961,87				82.015,74				48.582,55				49.409,60			
1121	PESSOAL CIVIL	23.295,87	50.905,08	43.725,70	85,90 %	69.178,80	87.779,44	42.557,38	48,48 %	39.080,75	56.255,45	34.600,71	61,51 %	36.975,63	57.305,72	26.467,71	46,19 %
		40.961,87				82.015,74				48.582,55				49.409,60			
12	BENS E SERVIÇOS	32.728,19	49.762,70	36.571,27	73,49 %	115.334,19	169.386,35	100.386,91	59,27 %	35.990,14	73.528,61	47.095,85	64,05 %	42.395,55	53.392,51	21.040,94	39,41 %
		42.628,55				155.695,72				58.184,44				44.498,68			
121	BENS	17.932,31	27.225,39	21.776,04	79,98 %	57.880,72	88.727,68	55.384,39	62,42 %	17.620,78	36.789,98	23.057,19	62,67 %	26.468,37	31.551,06	13.095,97	41,51 %
		24.646,81				84.066,36				29.397,74				28.372,83			
122	SERVIÇOS	14.795,88	22.537,31	14.795,23	65,65 %	57.453,47	80.658,67	45.002,52	55,79 %	18.369,36	36.738,63	24.038,65	65,43 %	15.927,18	21.841,45	7.944,98	36,38 %
		17.981,74				71.629,36				28.786,71				16.125,85			
14	TRANSFERÊNCIAS CORRENTES	65.754,00	415.658,75	157.971,39	38,01 %	93.510,00	689.717,85	524.135,70	75,99 %	25.200,00	1.337.750,82	1.053.010,22	78,71 %	73,88	135.160,79	117.885,82	87,22 %
		415.658,75				479.994,60				1.238.911,07				123.572,29			
141	TRANSFERÊNCIAS CORRENTES A ADMINISTRAÇÕES PÚBLICAS	0,00	0,00	0,00	--	0,00	72.110,00	0,00	0,00 %	0,00	0,00	0,00	--	0,00	0,00	0,00	--
		0,00				0,00				0,00				0,00			

**Execução do Orçamento do Estado - 2020**

Resumo da Despesa de Investimento (Componente Externa), Segundo as Classificações Económica e Territorial, em Comparação com Dotação Orçamental  
Âmbito Provincial

Posição: 31-12-2020

Classificação Económica		F - TETE				G - MANICA				H - SOFALA				I - INHAMBANE			
Código	Descrição	Dotação Inicial/Revist	Dotação Actualizada	Realização	%	Dotação Inicial/Revist	Dotação Actualizada	Realização	%	Dotação Inicial/Revist	Dotação Actualizada	Realização	%	Dotação Inicial/Revist	Dotação Actualizada	Realização	%
141001	TRANSFERÊNCIAS CORRENTES A INSTITUIÇÕES AUTÓNOMAS	0,00	0,00	0,00	--	0,00	72.110,00	0,00	0,00 %	0,00	0,00	0,00	--	0,00	0,00	0,00	--
		0,00				0,00				0,00				0,00			
143	TRANSFERÊNCIAS CORRENTES A FAMÍLIAS	65.754,00	415.658,75	157.971,39	38,01 %	93.510,00	617.607,85	524.135,70	84,87 %	25.200,00	1.337.750,82	1.053.010,22	78,71 %	73,88	135.160,79	117.885,82	87,22 %
		415.658,75				479.994,60				1.238.911,07				123.572,29			
1433	ASSISTÊNCIA SOCIAL À	65.754,00	415.658,75	157.971,39	38,01 %	93.366,00	617.463,85	524.115,70	84,88 %	25.200,00	1.337.750,82	1.053.010,22	78,71 %	0,00	135.086,91	117.885,82	87,27 %
		415.658,75				479.850,60				1.238.911,07				123.498,41			
1434	DEMAIS TRANSFERÊNCIAS A FAMÍLIAS	0,00	0,00	0,00	--	144,00	144,00	20,00	13,89 %	0,00	0,00	0,00	--	73,88	73,88	0,00	0,00 %
		0,00				144,00				0,00				73,88			
2	DESPESAS DE CAPITAL	31.064,60	64.334,24	61.243,06	95,20 %	29.721,36	64.530,43	39.547,10	61,28 %	90.010,79	126.290,30	20.812,87	16,48 %	112.115,58	93.799,62	9.408,87	10,03 %
		47.194,72				58.563,24				99.857,67				115.237,61			
21	BENS DE CAPITAL	31.064,60	64.334,24	61.243,06	95,20 %	29.721,36	64.530,43	39.547,10	61,28 %	90.010,79	126.290,30	20.812,87	16,48 %	112.115,58	93.799,62	9.408,87	10,03 %
		47.194,72				58.563,24				99.857,67				115.237,61			
211	CONSTRUÇÕES	23.051,56	54.124,10	54.124,09	100,00 %	5.702,40	8.018,05	5.158,18	64,33 %	68.855,16	90.294,36	10.983,04	12,16 %	81.082,36	62.605,24	7.659,30	12,23 %
		37.972,80				11.449,52				68.855,16				83.979,61			
2111	CONSTRUÇÕES EM CURSO	23.051,56	54.124,10	54.124,09	100,00 %	5.702,40	8.018,05	5.158,18	64,33 %	68.855,16	90.294,36	10.983,04	12,16 %	81.082,36	62.605,24	7.659,30	12,23 %
		37.972,80				11.449,52				68.855,16				83.979,61			
2112	CONSTRUÇÕES ACABADAS	0,00	0,00	0,00	--	0,00	0,00	0,00	--	0,00	0,00	0,00	--	0,00	0,00	0,00	--
		0,00				0,00				0,00				0,00			
212	MAQUINARIA EQUIPAMENTOS E MOBILIÁRIOS	8.013,04	10.210,14	7.118,96	69,72 %	2.423,96	12.890,91	12.806,61	99,35 %	21.155,63	26.275,06	9.829,82	37,41 %	29.117,61	29.170,83	1.749,56	6,00 %
		9.221,92				3.923,73				21.281,63				29.234,46			
213	MEIOS DE TRANSPORTE	0,00	0,00	0,00	--	21.595,00	40.190,00	21.582,31	53,70 %	0,00	9.720,88	0,00	0,00 %	1.915,61	2.023,54	0,00	0,00 %
		0,00				43.190,00				9.720,88				2.023,54			



### Execução do Orçamento do Estado - 2020

Resumo da Despesa de Investimento (Componente Externa), Segundo as Classificações Económica e Territorial, em Comparação com Dotação Orçamental  
Âmbito Provincial

Posição: 31-12-2020

Classificação Económica		F - TETE				G - MANICA				H - SOFALA				I - INHAMBANE			
Código	Descrição	Dotação Inicial/Revist	Dotação Actualizada	Realização	%	Dotação Inicial/Revist	Dotação Actualizada	Realização	%	Dotação Inicial/Revist	Dotação Actualizada	Realização	%	Dotação Inicial/Revist	Dotação Actualizada	Realização	%
214	DEMAIS BENS DE CAPITAL	0,00	0,00	0,00	--	0,00	3.431,47	0,00	0,00 %	0,00	0,00	0,00	--	0,00	0,00	0,00	--
		0,00				0,00				0,00				0,00			
<b>Total</b>		179.342,48	668.599,42	375.625,91	56,18 %	337.576,26	1.073.635,68	743.142,90	69,22 %	222.223,05	1.663.023,10	1.190.554,04	71,59 %	215.895,49	398.440,71	230.917,66	57,96 %
		629.316,55				834.715,68				1.514.733,64				390.993,26			

**Execução do Orçamento do Estado - 2020**

Resumo da Despesa de Investimento (Componente Externa), Segundo as Classificações Económica e Territorial, em Comparação com Dotação Orçamental  
Âmbito Provincial

Posição: 31-12-2020

Classificação Económica		J - GAZA				K - MAPUTO PROVINCIA				L - MAPUTO CIDADE				Total			
Código	Descrição	Dotação Inicial/Revist	Dotação Actualizada	Realização	%	Dotação Inicial/Revist	Dotação Actualizada	Realização	%	Dotação Inicial/Revist	Dotação Actualizada	Realização	%	Dotação Inicial/Revist	Dotação Actualizada	Realização	%
1	DESPESAS CORRENTES	820.782,96	531.326,89	354.125,34	66,65 %	57.911,13	572.746,58	127.891,64	22,33 %	114.653,28	542.635,84	177.820,79	32,77 %	3.108.500,26	8.831.055,91	4.821.312,37	54,59 %
		507.880,27				669.119,55				632.707,89				8.451.859,23			
11	PESSOAL	96.965,77	192.840,76	104.914,73	54,40 %	40.774,14	70.837,24	50.844,64	71,78 %	22.874,54	52.705,02	29.810,71	56,56 %	775.415,37	1.450.344,97	864.256,31	59,59 %
		183.440,96				82.263,60				51.424,52				1.360.225,51			
111	SALÁRIOS E REMUNERAÇÕES	60.541,68	131.774,25	77.931,99	59,14 %	26.499,82	42.353,71	24.782,78	58,51 %	15.209,28	40.262,21	24.859,76	61,74 %	337.161,73	770.898,07	471.018,53	61,10 %
		128.387,85				61.265,37				40.262,21				765.187,88			
1111	PESSOAL CIVIL	60.541,68	131.774,25	77.931,99	59,14 %	26.499,82	42.353,71	24.782,78	58,51 %	15.209,28	40.262,21	24.859,76	61,74 %	337.161,73	770.898,07	471.018,53	61,10 %
		128.387,85				61.265,37				40.262,21				765.187,88			
112	DEMAIS DESPESAS COM PESSOAL	36.424,09	61.066,52	26.982,74	44,19 %	14.274,32	28.483,53	26.061,86	91,50 %	7.665,26	12.442,81	4.950,95	39,79 %	438.253,64	679.446,90	393.237,78	57,88 %
		55.053,12				20.998,23				11.162,31				595.037,62			
1121	PESSOAL CIVIL	36.424,09	61.066,52	26.982,74	44,19 %	14.274,32	28.483,53	26.061,86	91,50 %	7.665,26	12.442,81	4.950,95	39,79 %	438.253,64	679.446,90	393.237,78	57,88 %
		55.053,12				20.998,23				11.162,31				595.037,62			
12	BENS E SERVIÇOS	71.393,28	133.496,38	79.924,32	59,87 %	17.136,99	26.218,42	17.706,35	67,53 %	58.478,74	96.124,26	63.416,66	65,97 %	575.921,90	1.002.553,59	637.977,72	63,64 %
		127.545,06				19.828,03				87.476,81				800.897,12			
121	BENS	29.117,97	48.257,71	24.786,44	51,36 %	8.731,23	12.482,26	8.469,78	67,85 %	39.610,88	66.927,59	45.410,38	67,85 %	315.962,05	496.659,48	308.020,05	62,02 %
		40.633,79				9.791,77				59.607,29				418.829,33			
122	SERVIÇOS	42.275,31	85.238,67	55.137,88	64,69 %	8.405,76	13.736,16	9.236,57	67,24 %	18.867,86	29.196,67	18.006,28	61,67 %	259.959,85	505.894,11	329.957,66	65,22 %
		86.911,28				10.036,26				27.869,52				382.067,79			
14	TRANSFERÊNCIAS CORRENTES	652.423,91	204.989,74	169.286,28	82,58 %	0,00	475.690,92	59.340,65	12,47 %	33.300,00	393.806,56	84.593,43	21,48 %	1.757.162,99	6.378.157,34	3.319.078,34	52,04 %
		196.894,24				567.027,92				493.806,56				6.290.736,60			
141	TRANSFERÊNCIAS CORRENTES A ADMINISTRAÇÕES PÚBLICAS	0,00	0,00	0,00	--	0,00	0,00	0,00	--	0,00	0,00	0,00	--	0,00	72.110,00	0,00	0,00 %
		0,00				0,00				0,00				0,00			

**Execução do Orçamento do Estado - 2020**

Resumo da Despesa de Investimento (Componente Externa), Segundo as Classificações Económica e Territorial, em Comparação com Dotação Orçamental  
Âmbito Provincial

Posição: 31-12-2020

Classificação Económica		J - GAZA				K - MAPUTO PROVINCIA				L - MAPUTO CIDADE				Total			
Código	Descrição	Dotação Inicial/Revist	Dotação Actualizada	Realização	%	Dotação Inicial/Revist	Dotação Actualizada	Realização	%	Dotação Inicial/Revist	Dotação Actualizada	Realização	%	Dotação Inicial/Revist	Dotação Actualizada	Realização	%
141001	TRANSFERÊNCIAS CORRENTES A INSTITUIÇÕES AUTÓNOMAS	0,00	0,00	0,00	--	0,00	0,00	0,00	--	0,00	0,00	0,00	--	0,00	72.110,00	0,00	0,00 %
		0,00				0,00				0,00				0,00			
143	TRANSFERÊNCIAS CORRENTES A FAMÍLIAS	652.423,91	204.989,74	169.286,28	82,58 %	0,00	475.690,92	59.340,65	12,47 %	33.300,00	393.806,56	84.593,43	21,48 %	1.757.162,99	6.306.047,34	3.319.078,34	52,63 %
		196.894,24				567.027,92				493.806,56				6.290.736,60			
1433	ASSISTÊNCIA SOCIAL À	652.173,91	204.718,91	169.286,28	82,69 %	0,00	475.690,92	59.340,65	12,47 %	33.300,00	393.806,56	84.593,43	21,48 %	1.756.695,11	6.305.558,63	3.319.058,34	52,64 %
		196.623,41				567.027,92				493.806,56				6.290.247,89			
1434	DEMAIS TRANSFERÊNCIAS A FAMÍLIAS	250,00	270,83	0,00	0,00 %	0,00	0,00	0,00	--	0,00	0,00	0,00	--	467,88	488,71	20,00	4,09 %
		270,83				0,00				0,00				488,71			
2	DESPESAS DE CAPITAL	60.199,69	83.019,16	14.482,66	17,44 %	73.771,66	91.323,48	22.977,45	25,16 %	6.106,43	12.336,25	7.036,14	57,04 %	866.306,53	1.119.580,79	362.049,23	32,34 %
		80.938,11				88.784,90				11.835,85				1.024.038,75			
21	BENS DE CAPITAL	60.199,69	83.019,16	14.482,66	17,44 %	73.771,66	91.323,48	22.977,45	25,16 %	6.106,43	12.336,25	7.036,14	57,04 %	866.306,53	1.119.580,79	362.049,23	32,34 %
		80.938,11				88.784,90				11.835,85				1.024.038,75			
211	CONSTRUÇÕES	56.050,00	73.198,31	9.578,27	13,09 %	55.484,62	65.965,38	14.816,39	22,46 %	1.359,80	6.521,27	5.661,51	86,82 %	631.899,76	783.677,56	246.282,08	31,43 %
		73.648,31				63.890,42				6.020,87				733.312,57			
2111	CONSTRUÇÕES EM CURSO	56.050,00	73.198,31	9.578,27	13,09 %	55.484,62	65.965,38	14.816,39	22,46 %	1.059,80	6.221,27	5.661,51	91,00 %	631.599,76	783.377,56	246.282,08	31,44 %
		73.648,31				63.890,42				5.720,87				733.012,57			
2112	CONSTRUÇÕES ACABADAS	0,00	0,00	0,00	--	0,00	0,00	0,00	--	300,00	300,00	0,00	0,00 %	300,00	300,00	0,00	0,00 %
		0,00				0,00				300,00				300,00			
212	MAQUINARIA EQUIPAMENTOS E MOBILIÁRIOS	4.149,69	9.695,85	4.904,39	50,58 %	18.287,04	25.358,10	8.161,06	32,18 %	4.746,63	5.814,98	1.374,64	23,64 %	210.896,16	276.320,67	94.184,85	34,09 %
		7.164,80				24.894,49				5.814,98				231.575,10			
213	MEIOS DE TRANSPORTE	0,00	125,00	0,00	0,00 %	0,00	0,00	0,00	--	0,00	0,00	0,00	--	23.510,61	52.059,42	21.582,31	41,46 %
		125,00				0,00				0,00				55.059,42			

### Execução do Orçamento do Estado - 2020

Resumo da Despesa de Investimento (Componente Externa), Segundo as Classificações Económica e Territorial, em Comparação com Dotação Orçamental  
Âmbito Provincial

Posição: 31-12-2020

Classificação Económica		J - GAZA				K - MAPUTO PROVINCIA				L - MAPUTO CIDADE				Total			
Código	Descrição	Dotação Inicial/Revist	Dotação Actualizada	Realização	%	Dotação Inicial/Revist	Dotação Actualizada	Realização	%	Dotação Inicial/Revist	Dotação Actualizada	Realização	%	Dotação Inicial/Revist	Dotação Actualizada	Realização	%
214	DEMAIS BENS DE CAPITAL	0,00	0,00	0,00	--	0,00	0,00	0,00	--	0,00	0,00	0,00	--	0,00	7.523,14	0,00	0,00 %
		0,00				0,00				0,00				4.091,67			
<b>Total</b>		880.982,65	614.346,04	368.607,99	60,00 %	131.682,79	664.070,07	150.869,09	22,72 %	120.759,71	554.972,09	184.856,94	33,31 %	3.974.806,79	9.950.636,69	5.183.361,61	52,09 %
		588.818,38				757.904,46				644.543,74				9.475.897,98			

**Execução do Orçamento do Estado - 2020**

Resumo da Despesa de Investimento (Componente Interna), Segundo as Classificações Económica e Territorial, em Comparação com Dotação Orçamental  
Âmbito Distrital

Posição: 31-12-2020

Classificação Económica		B - Distritos de NIASSA				C - Distritos de CABO DELGADO				D - Distritos de NAMPULA				E - Distritos de ZAMBEZIA			
Código	Descrição	Dotação Inicial/Revist	Dotação Actualizada	Realização	%	Dotação Inicial/Revist	Dotação Actualizada	Realização	%	Dotação Inicial/Revist	Dotação Actualizada	Realização	%	Dotação Inicial/Revist	Dotação Actualizada	Realização	%
1	DESPESAS CORRENTES	1.372,00	5.023,00	4.950,81	98,56 %	3.029,00	4.310,75	3.843,38	89,16 %	8.998,00	10.343,53	7.677,99	74,23 %	7.872,00	7.386,73	7.321,65	99,12 %
		3.084,30				3.162,33				10.743,63				7.905,13			
11	PESSOAL	1.022,00	3.131,08	3.059,55	97,72 %	2.911,00	4.059,41	3.710,05	91,39 %	6.884,00	6.845,90	5.451,95	79,64 %	7.872,00	7.386,73	7.321,65	99,12 %
		1.157,38				2.911,00				7.034,00				7.905,13			
111	SALÁRIOS E REMUNERAÇÕES	1.022,00	3.131,08	3.059,55	97,72 %	2.880,00	4.028,41	3.710,05	92,10 %	6.018,00	5.829,90	5.201,95	89,23 %	7.872,00	7.386,73	7.321,65	99,12 %
		1.157,38				2.880,00				6.018,00				7.905,13			
1111	PESSOAL CIVIL	1.022,00	3.131,08	3.059,55	97,72 %	2.880,00	4.028,41	3.710,05	92,10 %	6.018,00	5.829,90	5.201,95	89,23 %	7.872,00	7.386,73	7.321,65	99,12 %
		1.157,38				2.880,00				6.018,00				7.905,13			
112	DEMAIS DESPESAS COM PESSOAL	0,00	0,00	0,00	--	31,00	31,00	0,00	0,00 %	866,00	1.016,00	250,00	24,61 %	0,00	0,00	0,00	--
		0,00				31,00				1.016,00				0,00			
1121	PESSOAL CIVIL	0,00	0,00	0,00	--	31,00	31,00	0,00	0,00 %	866,00	1.016,00	250,00	24,61 %	0,00	0,00	0,00	--
		0,00				31,00				1.016,00				0,00			
12	BENS E SERVIÇOS	350,00	1.891,93	1.891,26	99,96 %	118,00	251,33	133,33	53,05 %	2.114,00	3.490,13	2.226,04	63,78 %	0,00	0,00	0,00	--
		1.926,93				251,33				3.702,13				0,00			
121	BENS	0,00	600,00	600,00	100,00 %	28,00	111,33	83,33	74,85 %	1.621,20	3.133,70	1.918,61	61,23 %	0,00	0,00	0,00	--
		600,00				111,33				3.133,70				0,00			
122	SERVIÇOS	350,00	1.291,93	1.291,26	99,95 %	90,00	140,00	50,00	35,71 %	492,80	356,43	307,43	86,25 %	0,00	0,00	0,00	--
		1.326,93				140,00				568,43				0,00			
14	TRANSFERÊNCIAS CORRENTES	0,00	0,00	0,00	--	0,00	0,00	0,00	--	0,00	7,50	0,00	0,00 %	0,00	0,00	0,00	--
		0,00				0,00				7,50				0,00			
143	TRANSFERÊNCIAS CORRENTES A FAMÍLIAS	0,00	0,00	0,00	--	0,00	0,00	0,00	--	0,00	7,50	0,00	0,00 %	0,00	0,00	0,00	--
		0,00				0,00				7,50				0,00			

**Execução do Orçamento do Estado - 2020**

Resumo da Despesa de Investimento (Componente Interna), Segundo as Classificações Económica e Territorial, em Comparação com Dotação Orçamental  
Âmbito Distrital

Posição: 31-12-2020

Classificação Económica		B - Distritos de NIASSA				C - Distritos de CABO DELGADO				D - Distritos de NAMPUA				E - Distritos de ZAMBEZIA			
Código	Descrição	Dotação Inicial/Revist	Dotação Actualizada	Realização	%	Dotação Inicial/Revist	Dotação Actualizada	Realização	%	Dotação Inicial/Revist	Dotação Actualizada	Realização	%	Dotação Inicial/Revist	Dotação Actualizada	Realização	%
1434	DEMAIS TRANSFERÊNCIAS A FAMÍLIAS	0,00	0,00	0,00	--	0,00	0,00	0,00	--	0,00	7,50	0,00	0,00 %	0,00	0,00	0,00	--
		0,00				0,00				7,50				0,00			
2	DESPESAS DE CAPITAL	80.825,60	72.714,35	71.008,40	97,65 %	129.880,22	95.778,62	86.638,49	90,46 %	239.650,86	166.866,12	151.829,44	90,99 %	165.559,78	160.872,44	160.490,56	99,76 %
		80.796,93				101.304,22				200.195,82				167.401,45			
21	BENS DE CAPITAL	76.678,58	71.210,15	71.008,40	99,72 %	122.652,51	91.060,53	86.638,49	95,14 %	233.432,53	165.909,32	151.829,44	91,51 %	160.924,41	160.872,44	160.490,56	99,76 %
		78.878,03				94.660,79				192.713,70				166.937,91			
211	CONSTRUÇÕES	49.555,39	50.955,60	50.753,92	99,60 %	112.233,06	79.077,58	75.834,15	95,90 %	175.860,34	110.498,08	101.982,68	92,29 %	156.674,97	155.047,94	154.666,06	99,75 %
		56.106,14				83.405,90				136.576,87				161.688,47			
2111	CONSTRUÇÕES EM CURSO	32.156,95	37.275,78	37.076,76	99,47 %	108.433,06	78.457,58	75.214,15	95,87 %	170.150,94	107.698,08	100.656,69	93,46 %	156.674,97	155.047,94	154.666,06	99,75 %
		40.491,49				82.405,90				130.867,47				161.688,47			
2112	CONSTRUÇÕES ACABADAS	17.398,44	13.679,82	13.677,16	99,98 %	3.800,00	620,00	620,00	100,00 %	5.709,40	2.800,00	1.325,99	47,36 %	0,00	0,00	0,00	--
		15.614,65				1.000,00				5.709,40				0,00			
212	MAQUINARIA EQUIPAMENTOS E MOBILIÁRIOS	2.311,78	3.484,21	3.484,15	100,00 %	1.880,32	10.947,96	10.804,34	98,69 %	18.404,40	27.862,27	26.298,19	94,39 %	4.249,44	4.824,50	4.824,50	100,00 %
		3.015,39				9.365,99				18.264,67				5.249,44			
213	MEIOS DE TRANSPORTE	5.300,00	9.765,82	9.765,82	100,00 %	1.150,00	1.035,00	0,00	0,00 %	22.813,46	23.548,98	23.548,58	100,00 %	0,00	0,00	0,00	--
		10.800,83				1.150,00				25.830,33				0,00			
214	DEMAIS BENS DE CAPITAL	19.511,41	7.004,51	7.004,51	100,00 %	7.389,13	0,00	0,00	--	16.354,33	4.000,00	0,00	0,00 %	0,00	1.000,00	1.000,00	100,00 %
		8.955,66				738,91				12.041,83				0,00			
22	TRANSFERÊNCIAS DE CAPITAL	4.147,02	1.504,20	0,00	0,00 %	7.227,71	4.718,09	0,00	0,00 %	6.218,33	956,79	0,00	0,00 %	4.635,37	0,00	0,00	
		1.918,90				6.643,42				7.482,12				463,54			
221	TRANSFERÊNCIAS DE CAPITAL A ADMINISTRAÇÕES PÚBLICAS	0,00	0,00	0,00	--	0,00	228,27	0,00	0,00 %	0,00	0,00	0,00	--	0,00	0,00	0,00	--
		0,00				228,27				0,00				0,00			

### Execução do Orçamento do Estado - 2020

Resumo da Despesa de Investimento (Componente Interna), Segundo as Classificações Económica e Territorial, em Comparação com Dotação Orçamental  
Âmbito Distrital

Posição: 31-12-2020

Classificação Económica		B - Distritos de NIASSA				C - Distritos de CABO DELGADO				D - Distritos de NAMPULA				E - Distritos de ZAMBEZIA			
Código	Descrição	Dotação Inicial/Revist	Dotação Actualizada	Realização	%	Dotação Inicial/Revist	Dotação Actualizada	Realização	%	Dotação Inicial/Revist	Dotação Actualizada	Realização	%	Dotação Inicial/Revist	Dotação Actualizada	Realização	%
221099	OUTRAS TRANSFERÊNCIAS DE CAPITAL A ADMINISTRAÇÕES	0,00	0,00	0,00	--	0,00	228,27	0,00	0,00 %	0,00	0,00	0,00	--	0,00	0,00	0,00	--
		0,00				228,27				0,00				0,00			
223	TRANSFERÊNCIAS DE CAPITAL A FAMÍLIAS	4.147,02	1.308,82	0,00	0,00 %	0,00	525,88	0,00	0,00 %	6.218,33	604,29	0,00	0,00 %	4.635,37	0,00	0,00	
		1.723,52				898,43				7.129,62				463,54			
224	DEMAIS TRANSFERÊNCIAS DE CAPITAL	0,00	195,39	0,00	0,00 %	7.227,71	3.963,94	0,00	0,00 %	0,00	352,50	0,00	0,00 %	0,00	0,00	0,00	--
		195,39				5.516,73				352,50				0,00			
24	DEMAIS DESPESAS DE CAPITAL	0,00	0,00	0,00	--	0,00	0,00	0,00	--	0,00	0,00	0,00	--	0,00	0,00	0,00	--
		0,00				0,00				0,00				0,00			
<b>Total</b>		82.197,60	77.737,35	75.959,21	97,71 %	132.909,22	100.089,37	90.481,88	90,40 %	248.648,86	177.209,64	159.507,42	90,01 %	173.431,78	168.259,17	167.812,21	99,73 %
		83.881,23				104.466,55				210.939,44				175.306,57			

**Execução do Orçamento do Estado - 2020**

Resumo da Despesa de Investimento (Componente Interna), Segundo as Classificações Económica e Territorial, em Comparação com Dotação Orçamental  
Âmbito Distrital

Posição: 31-12-2020

Classificação Económica		F - Distritos de TETE				G - Distritos de MANICA				H - Distritos de SOFALA				I - Distritos de INHAMBANE			
Código	Descrição	Dotação Inicial/Revist	Dotação Actualizada	Realização	%	Dotação Inicial/Revist	Dotação Actualizada	Realização	%	Dotação Inicial/Revist	Dotação Actualizada	Realização	%	Dotação Inicial/Revist	Dotação Actualizada	Realização	%
1	DESPESAS CORRENTES	4.608,00	4.147,20	3.650,80	88,03 %	2.080,00	2.080,00	1.746,65	83,97 %	2.613,00	5.347,85	5.150,41	96,31 %	4.625,74	4.927,77	4.302,77	87,32 %
		4.608,00				2.080,00				4.520,18				5.461,70			
11	PESSOAL	4.608,00	4.147,20	3.650,80	88,03 %	2.080,00	2.080,00	1.746,65	83,97 %	2.613,00	3.607,85	3.558,23	98,62 %	1.905,00	2.834,78	2.379,57	83,94 %
		4.608,00				2.080,00				2.613,00				2.988,28			
111	SALÁRIOS E REMUNERAÇÕES	4.608,00	4.147,20	3.650,80	88,03 %	2.080,00	2.080,00	1.746,65	83,97 %	2.613,00	2.613,00	2.563,38	98,10 %	1.905,00	2.834,78	2.379,57	83,94 %
		4.608,00				2.080,00				2.613,00				2.988,28			
1111	PESSOAL CIVIL	4.608,00	4.147,20	3.650,80	88,03 %	2.080,00	2.080,00	1.746,65	83,97 %	2.613,00	2.613,00	2.563,38	98,10 %	1.905,00	2.834,78	2.379,57	83,94 %
		4.608,00				2.080,00				2.613,00				2.988,28			
112	DEMAIS DESPESAS COM PESSOAL	0,00	0,00	0,00	--	0,00	0,00	0,00	--	0,00	994,85	994,85	100,00 %	0,00	0,00	0,00	--
		0,00				0,00				0,00				0,00			
1121	PESSOAL CIVIL	0,00	0,00	0,00	--	0,00	0,00	0,00	--	0,00	994,85	994,85	100,00 %	0,00	0,00	0,00	--
		0,00				0,00				0,00				0,00			
12	BENS E SERVIÇOS	0,00	0,00	0,00	--	0,00	0,00	0,00	--	0,00	1.740,00	1.592,18	91,50 %	2.720,74	2.092,98	1.923,20	91,89 %
		0,00				0,00				1.907,18				2.473,42			
121	BENS	0,00	0,00	0,00	--	0,00	0,00	0,00	--	0,00	1.740,00	1.592,18	91,50 %	0,00	0,00	0,00	--
		0,00				0,00				1.907,18				0,00			
122	SERVIÇOS	0,00	0,00	0,00	--	0,00	0,00	0,00	--	0,00	0,00	0,00	--	2.720,74	2.092,98	1.923,20	91,89 %
		0,00				0,00				0,00				2.473,42			
14	TRANSFERÊNCIAS CORRENTES	0,00	0,00	0,00	--	0,00	0,00	0,00	--	0,00	0,00	0,00	--	0,00	0,00	0,00	--
		0,00				0,00				0,00				0,00			
143	TRANSFERÊNCIAS CORRENTES A FAMÍLIAS	0,00	0,00	0,00	--	0,00	0,00	0,00	--	0,00	0,00	0,00	--	0,00	0,00	0,00	--
		0,00				0,00				0,00				0,00			



**Execução do Orçamento do Estado - 2020**

Resumo da Despesa de Investimento (Componente Interna), Segundo as Classificações Económica e Territorial, em Comparação com Dotação Orçamental  
Âmbito Distrital

Posição: 31-12-2020

Classificação Económica		F - Distritos de TETE				G - Distritos de MANICA				H - Distritos de SOFALA				I - Distritos de INHAMBANE			
Código	Descrição	Dotação Inicial/Revist	Dotação Actualizada	Realização	%	Dotação Inicial/Revist	Dotação Actualizada	Realização	%	Dotação Inicial/Revist	Dotação Actualizada	Realização	%	Dotação Inicial/Revist	Dotação Actualizada	Realização	%
1434	DEMAIS TRANSFERÊNCIAS A FAMÍLIAS	0,00	0,00	0,00	--	0,00	0,00	0,00	--	0,00	0,00	0,00	--	0,00	0,00	0,00	--
		0,00				0,00				0,00				0,00			
2	DESPESAS DE CAPITAL	169.104,21	158.862,13	158.565,14	99,81 %	89.215,08	90.665,48	86.027,10	94,88 %	66.811,12	65.741,96	56.258,56	85,57 %	71.011,70	65.843,76	65.425,79	99,37 %
		169.645,32				90.665,48				65.574,78				72.262,37			
21	BENS DE CAPITAL	169.104,21	158.581,65	158.565,14	99,99 %	89.215,08	89.853,39	85.702,20	95,38 %	66.811,12	62.563,33	56.258,56	89,92 %	71.011,70	65.843,76	65.425,79	99,37 %
		169.364,84				89.853,39				62.396,15				71.131,25			
211	CONSTRUÇÕES	145.627,45	119.142,71	119.133,16	99,99 %	67.761,37	61.530,18	59.832,52	97,24 %	55.403,42	46.434,24	40.129,74	86,42 %	58.443,97	47.329,51	47.023,76	99,35 %
		128.278,22				66.819,18				50.668,43				57.688,50			
2111	CONSTRUÇÕES EM CURSO	145.627,45	118.924,09	118.914,54	99,99 %	66.911,37	56.874,81	55.177,15	97,02 %	49.676,55	41.856,98	36.014,56	86,04 %	47.658,50	41.569,51	41.263,76	99,26 %
		128.059,60				65.469,18				45.310,42				48.132,78			
2112	CONSTRUÇÕES ACABADAS	0,00	218,62	218,62	100,00 %	850,00	4.655,37	4.655,37	100,00 %	5.726,87	4.577,25	4.115,18	89,91 %	10.785,47	5.760,00	5.760,00	100,00 %
		218,62				1.350,00				5.358,01				9.555,73			
212	MAQUINARIA EQUIPAMENTOS E MOBILIÁRIOS	9.431,76	10.768,60	10.767,85	99,99 %	6.447,82	7.903,32	5.880,38	74,40 %	6.507,70	11.070,73	11.070,50	100,00 %	11.047,73	6.868,35	6.837,74	99,55 %
		11.711,78				7.903,32				7.650,60				7.159,25			
213	MEIOS DE TRANSPORTE	14.045,00	28.670,35	28.664,13	99,98 %	14.605,89	20.019,89	19.589,30	97,85 %	4.900,00	5.058,37	5.058,32	100,00 %	1.520,00	11.645,89	11.564,29	99,30 %
		29.374,85				14.730,89				4.077,12				6.283,50			
214	DEMAIS BENS DE CAPITAL	0,00	0,00	0,00	--	400,00	400,00	400,00	100,00 %	0,00	0,00	0,00	--	0,00	0,00	0,00	--
		0,00				400,00				0,00				0,00			
22	TRANSFERÊNCIAS DE CAPITAL	0,00	204,91	0,00	0,00 %	0,00	812,08	324,90	40,01 %	0,00	3.178,63	0,00	0,00 %	0,00	0,00	0,00	--
		204,91				812,08				3.178,63				1.131,12			
221	TRANSFERÊNCIAS DE CAPITAL A ADMINISTRAÇÕES PÚBLICAS	0,00	0,00	0,00	--	0,00	0,00	0,00	--	0,00	0,00	0,00	--	0,00	0,00	0,00	--
		0,00				0,00				0,00				0,00			

**Execução do Orçamento do Estado - 2020**

Resumo da Despesa de Investimento (Componente Interna), Segundo as Classificações Económica e Territorial, em Comparação com Dotação Orçamental  
Âmbito Distrital

Posição: 31-12-2020

Classificação Económica		F - Distritos de TETE				G - Distritos de MANICA				H - Distritos de SOFALA				I - Distritos de INHAMBANE			
Código	Descrição	Dotação Inicial/Revist	Dotação Actualizada	Realização	%	Dotação Inicial/Revist	Dotação Actualizada	Realização	%	Dotação Inicial/Revist	Dotação Actualizada	Realização	%	Dotação Inicial/Revist	Dotação Actualizada	Realização	%
221099	OUTRAS TRANSFERÊNCIAS DE CAPITAL A ADMINISTRAÇÕES	0,00	0,00	0,00	--	0,00	0,00	0,00	--	0,00	0,00	0,00	--	0,00	0,00	0,00	--
		0,00				0,00				0,00				0,00			
223	TRANSFERÊNCIAS DE CAPITAL A FAMÍLIAS	0,00	204,91	0,00	0,00 %	0,00	0,00	0,00	--	0,00	2.376,63	0,00	0,00 %	0,00	0,00	0,00	--
		204,91				0,00				2.376,63				574,05			
224	DEMAIS TRANSFERÊNCIAS DE CAPITAL	0,00	0,00	0,00	--	0,00	812,08	324,90	40,01 %	0,00	802,00	0,00	0,00 %	0,00	0,00	0,00	--
		0,00				812,08				802,00				557,06			
24	DEMAIS DESPESAS DE CAPITAL	0,00	75,56	0,00	0,00 %	0,00	0,00	0,00	--	0,00	0,00	0,00	--	0,00	0,00	0,00	--
		75,56				0,00				0,00				0,00			
<b>Total</b>		173.712,21	163.009,33	162.215,94	99,51 %	91.295,08	92.745,48	87.773,75	94,64 %	69.424,12	71.089,81	61.408,97	86,38 %	75.637,44	70.771,52	69.728,56	98,53 %
		174.253,32				92.745,48				70.094,96				77.724,07			

### Execução do Orçamento do Estado - 2020

Resumo da Despesa de Investimento (Componente Interna), Segundo as Classificações Económica e Territorial, em Comparação com Dotação Orçamental  
Âmbito Distrital

Posição: 31-12-2020

Classificação Económica		J - Distritos de GAZA				K - Distritos de MAPUTO PROVINCIA				Total			
Código	Descrição	Dotação Inicial/Revist	Dotação Actualizada	Realização	%	Dotação Inicial/Revist	Dotação Actualizada	Realização	%	Dotação Inicial/Revist	Dotação Actualizada	Realização	%
1	DESPESAS CORRENTES	6.564,57	8.385,91	4.427,18	52,79 %	1.201,00	1.416,43	1.125,73	79,48 %	42.963,31	53.369,15	44.197,37	82,81 %
		8.247,64				1.428,13				51.241,03			
11	PESSOAL	1.247,28	2.006,38	1.331,25	66,35 %	1.201,00	1.316,43	1.025,73	77,92 %	32.343,28	37.415,75	33.235,42	88,83 %
		1.829,78				1.328,13				34.454,69			
111	SALÁRIOS E REMUNERAÇÕES	930,00	1.038,90	552,00	53,13 %	1.084,00	1.211,13	949,68	78,41 %	31.012,00	34.301,12	31.135,27	90,77 %
		1.038,90				1.211,13				32.499,81			
1111	PESSOAL CIVIL	930,00	1.038,90	552,00	53,13 %	1.084,00	1.211,13	949,68	78,41 %	31.012,00	34.301,12	31.135,27	90,77 %
		1.038,90				1.211,13				32.499,81			
112	DEMAIS DESPESAS COM PESSOAL	317,28	967,48	779,25	80,54 %	117,00	105,30	76,05	72,22 %	1.331,28	3.114,63	2.100,15	67,43 %
		790,88				117,00				1.954,88			
1121	PESSOAL CIVIL	317,28	967,48	779,25	80,54 %	117,00	105,30	76,05	72,22 %	1.331,28	3.114,63	2.100,15	67,43 %
		790,88				117,00				1.954,88			
12	BENS E SERVIÇOS	5.317,29	6.379,53	3.095,94	48,53 %	0,00	100,00	100,00	100,00 %	10.620,03	15.945,90	10.961,94	68,74 %
		6.417,86				100,00				16.778,85			
121	BENS	3.615,08	4.487,32	2.519,18	56,14 %	0,00	0,00	0,00	--	5.264,28	10.072,35	6.713,30	66,65 %
		4.520,65				0,00				10.272,87			
122	SERVIÇOS	1.702,21	1.892,21	576,76	30,48 %	0,00	100,00	100,00	100,00 %	5.355,75	5.873,55	4.248,64	72,34 %
		1.897,21				100,00				6.505,98			
14	TRANSFERÊNCIAS CORRENTES	0,00	0,00	0,00	--	0,00	0,00	0,00	--	0,00	7,50	0,00	0,00 %
		0,00				0,00				7,50			
143	TRANSFERÊNCIAS CORRENTES A FAMÍLIAS	0,00	0,00	0,00	--	0,00	0,00	0,00	--	0,00	7,50	0,00	0,00 %
		0,00				0,00				7,50			

### Execução do Orçamento do Estado - 2020

Resumo da Despesa de Investimento (Componente Interna), Segundo as Classificações Económica e Territorial, em Comparação com Dotação Orçamental  
Âmbito Distrital

Posição: 31-12-2020

Classificação Económica		J - Distritos de GAZA				K - Distritos de MAPUTO PROVINCIA				Total			
Código	Descrição	Dotação Inicial/Revist	Dotação Actualizada	Realização	%	Dotação Inicial/Revist	Dotação Actualizada	Realização	%	Dotação Inicial/Revist	Dotação Actualizada	Realização	%
1434	DEMAIS TRANSFERÊNCIAS A FAMÍLIAS	0,00	0,00	0,00	--	0,00	0,00	0,00	--	0,00	7,50	0,00	0,00 %
		0,00				0,00				7,50			
2	DESPESAS DE CAPITAL	93.463,03	116.688,07	110.152,10	94,40 %	61.882,46	64.105,28	56.795,35	88,60 %	1.167.404,06	1.058.138,19	1.003.190,94	94,81 %
		96.059,38				62.527,56				1.106.433,29			
21	BENS DE CAPITAL	87.351,47	116.296,41	110.152,10	94,72 %	61.882,46	63.733,64	56.795,35	89,11 %	1.139.064,07	1.045.924,62	1.002.866,04	95,88 %
		95.056,55				61.931,95				1.082.924,56			
211	CONSTRUÇÕES	50.270,89	74.393,72	68.322,79	91,84 %	54.262,39	50.305,54	45.051,48	89,56 %	926.093,25	794.715,09	762.730,26	95,98 %
		56.462,70				53.885,81				851.580,21			
2111	CONSTRUÇÕES EM CURSO	50.270,89	74.393,72	68.322,79	91,84 %	54.262,39	50.305,54	45.051,48	89,56 %	881.823,07	762.404,02	732.357,94	96,06 %
		56.462,70				53.885,81				812.773,80			
2112	CONSTRUÇÕES ACABADAS	0,00	0,00	0,00	--	0,00	0,00	0,00	--	44.270,18	32.311,07	30.372,32	94,00 %
		0,00				0,00				38.806,41			
212	MAQUINARIA EQUIPAMENTOS E MOBILIÁRIOS	11.093,06	11.758,16	11.750,96	99,94 %	6.820,07	7.149,13	7.148,09	99,99 %	78.194,08	102.637,23	98.866,71	96,33 %
		13.377,07				7.111,14				90.808,65			
213	MEIOS DE TRANSPORTE	20.426,09	29.643,25	29.618,76	99,92 %	0,00	6.210,64	4.595,78	74,00 %	84.760,44	135.598,18	132.404,97	97,65 %
		24.359,37				66,67				116.673,55			
214	DEMAIS BENS DE CAPITAL	5.561,43	501,27	459,59	91,69 %	800,00	68,33	0,00	0,00 %	50.016,30	12.974,12	8.864,10	68,32 %
		857,41				868,33				23.862,15			
22	TRANSFERÊNCIAS DE CAPITAL	6.111,56	391,67	0,00	0,00 %	0,00	371,64	0,00	0,00 %	28.339,99	12.138,01	324,90	2,68 %
		1.002,83				595,61				23.433,17			
221	TRANSFERÊNCIAS DE CAPITAL A ADMINISTRAÇÕES PÚBLICAS	0,00	0,00	0,00	--	0,00	0,00	0,00	--	0,00	228,27	0,00	0,00 %
		0,00				0,00				228,27			

### Execução do Orçamento do Estado - 2020

Resumo da Despesa de Investimento (Componente Interna), Segundo as Classificações Económica e Territorial, em Comparação com Dotação Orçamental  
Âmbito Distrital

Posição: 31-12-2020

Classificação Económica		J - Distritos de GAZA				K - Distritos de MAPUTO PROVINCIA				Total			
Código	Descrição	Dotação Inicial/Revist	Dotação Actualizada	Realização	%	Dotação Inicial/Revist	Dotação Actualizada	Realização	%	Dotação Inicial/Revist	Dotação Actualizada	Realização	%
221099	OUTRAS TRANSFERÊNCIAS DE CAPITAL A ADMINISTRAÇÕES	0,00	0,00	0,00	--	0,00	0,00	0,00	--	0,00	228,27	0,00	0,00 %
		0,00				0,00				228,27			
223	TRANSFERÊNCIAS DE CAPITAL A FAMÍLIAS	6.111,56	391,67	0,00	0,00 %	0,00	0,00	0,00	--	21.112,28	5.412,20	0,00	0,00 %
		1.002,83				0,00				14.373,53			
224	DEMAIS TRANSFERÊNCIAS DE CAPITAL	0,00	0,00	0,00	--	0,00	371,64	0,00	0,00 %	7.227,71	6.497,55	324,90	5,00 %
		0,00				595,61				8.831,37			
24	DEMAIS DESPESAS DE CAPITAL	0,00	0,00	0,00	--	0,00	0,00	0,00	--	0,00	75,56	0,00	0,00 %
		0,00				0,00				75,56			
<b>Total</b>		100.027,60	125.073,98	114.579,28	91,61 %	63.083,46	65.521,70	57.921,08	88,40 %	1.210.367,37	1.111.507,34	1.047.388,30	94,23 %
		104.307,02				63.955,68				1.157.674,32			

**Execução do Orçamento do Estado - 2020**

Resumo da Despesa de Investimento (Componente Externa), Segundo as Classificações Económica e Territorial, em Comparação com Dotação Orçamental  
Âmbito Distrital

Posição: 31-12-2020

Classificação Económica		B - Distritos de NIASSA				C - Distritos de CABO DELGADO				D - Distritos de NAMPULA				E - Distritos de ZAMBEZIA			
Código	Descrição	Dotação Inicial/Revist	Dotação Actualizada	Realização	%	Dotação Inicial/Revist	Dotação Actualizada	Realização	%	Dotação Inicial/Revist	Dotação Actualizada	Realização	%	Dotação Inicial/Revist	Dotação Actualizada	Realização	%
1	DESPESAS CORRENTES	142.207,14	241.336,46	158.900,35	65,84 %	157.175,93	201.849,15	171.563,19	85,00 %	304.951,78	436.926,98	349.851,30	80,07 %	349.950,86	459.196,08	436.125,66	94,98 %
		236.186,70				198.842,81				419.967,40				440.011,13			
11	PESSOAL	21.489,89	35.488,52	23.743,96	66,91 %	22.177,67	36.307,59	24.166,81	66,56 %	25.003,60	47.365,67	24.364,71	51,44 %	22.824,60	36.709,06	30.184,76	82,23 %
		34.879,90				34.155,48				47.292,14				36.574,06			
111	SALÁRIOS E REMUNERAÇÕES	0,00	0,00	0,00	--	0,00	2.834,00	1.492,93	52,68 %	0,00	2.184,00	2.159,95	98,90 %	0,00	0,00	0,00	--
		0,00				2.184,00				2.184,00				0,00			
1111	PESSOAL CIVIL	0,00	0,00	0,00	--	0,00	2.834,00	1.492,93	52,68 %	0,00	2.184,00	2.159,95	98,90 %	0,00	0,00	0,00	--
		0,00				2.184,00				2.184,00				0,00			
112	DEMAIS DESPESAS COM PESSOAL	21.489,89	35.488,52	23.743,96	66,91 %	22.177,67	33.473,59	22.673,89	67,74 %	25.003,60	45.181,67	22.204,76	49,15 %	22.824,60	36.709,06	30.184,76	82,23 %
		34.879,90				31.971,48				45.108,14				36.574,06			
1121	PESSOAL CIVIL	21.489,89	35.488,52	23.743,96	66,91 %	22.177,67	33.473,59	22.673,89	67,74 %	25.003,60	45.181,67	22.204,76	49,15 %	22.824,60	36.709,06	30.184,76	82,23 %
		34.879,90				31.971,48				45.108,14				36.574,06			
12	BENS E SERVIÇOS	120.717,25	205.847,93	135.156,39	65,66 %	134.925,26	165.468,56	147.396,38	89,08 %	279.948,18	389.561,31	325.486,60	83,55 %	327.126,26	422.487,01	405.940,91	96,08 %
		201.306,81				164.614,33				372.675,26				403.437,06			
121	BENS	84.446,51	143.950,40	97.827,06	67,96 %	96.858,77	121.927,75	109.617,08	89,90 %	215.408,69	295.671,53	246.692,44	83,43 %	246.704,45	313.317,46	301.566,04	96,25 %
		140.127,28				118.468,48				287.007,72				305.675,54			
122	SERVIÇOS	36.270,74	61.897,53	37.329,34	60,31 %	38.066,49	43.540,81	37.779,30	86,77 %	64.539,49	93.889,79	78.794,16	83,92 %	80.421,81	109.169,56	104.374,87	95,61 %
		61.179,53				46.145,85				85.667,54				97.761,52			
14	TRANSFERÊNCIAS CORRENTES	0,00	0,00	0,00	--	73,00	73,00	0,00	0,00 %	0,00	0,00	0,00	--	0,00	0,00	0,00	--
		0,00				73,00				0,00				0,00			
143	TRANSFERÊNCIAS CORRENTES A FAMÍLIAS	0,00	0,00	0,00	--	73,00	73,00	0,00	0,00 %	0,00	0,00	0,00	--	0,00	0,00	0,00	--
		0,00				73,00				0,00				0,00			

**Execução do Orçamento do Estado - 2020**

Resumo da Despesa de Investimento (Componente Externa), Segundo as Classificações Económica e Territorial, em Comparação com Dotação Orçamental  
Âmbito Distrital

Posição: 31-12-2020

Classificação Económica		B - Distritos de NIASSA				C - Distritos de CABO DELGADO				D - Distritos de NAMPULA				E - Distritos de ZAMBEZIA			
Código	Descrição	Dotação Inicial/Revist	Dotação Actualizada	Realização	%	Dotação Inicial/Revist	Dotação Actualizada	Realização	%	Dotação Inicial/Revist	Dotação Actualizada	Realização	%	Dotação Inicial/Revist	Dotação Actualizada	Realização	%
1434	DEMAIS TRANSFERÊNCIAS A FAMÍLIAS	0,00	0,00	0,00	--	73,00	73,00	0,00	0,00 %	0,00	0,00	0,00	--	0,00	0,00	0,00	--
		0,00				73,00				0,00				0,00			
2	DESPESAS DE CAPITAL	42.951,06	102.724,70	55.155,03	53,69 %	32.248,43	47.689,23	21.697,81	45,50 %	10.222,67	24.014,37	15.059,53	62,71 %	8.144,90	21.264,59	14.957,43	70,34 %
		100.568,88				35.529,62				17.775,82				16.270,22			
21	BENS DE CAPITAL	42.951,06	102.724,70	55.155,03	53,69 %	32.248,43	47.689,23	21.697,81	45,50 %	10.222,67	24.014,37	15.059,53	62,71 %	8.144,90	21.264,59	14.957,43	70,34 %
		100.568,88				35.529,62				17.775,82				16.270,22			
211	CONSTRUÇÕES	30.970,22	81.535,60	41.815,71	51,29 %	24.233,05	32.181,13	11.311,49	35,15 %	700,00	4.545,82	947,69	20,85 %	0,00	4.994,37	0,00	0,00 %
		79.379,79				24.650,85				1.096,82				0,00			
2111	CONSTRUÇÕES EM CURSO	11.244,25	65.695,98	35.319,52	53,76 %	23.833,05	31.781,13	11.111,49	34,96 %	700,00	4.545,82	947,69	20,85 %	0,00	4.994,37	0,00	0,00 %
		59.640,55				24.250,85				1.096,82				0,00			
2112	CONSTRUÇÕES ACABADAS	19.725,97	15.839,62	6.496,19	41,01 %	400,00	400,00	200,00	50,00 %	0,00	0,00	0,00	--	0,00	0,00	0,00	--
		19.739,24				400,00				0,00				0,00			
212	MAQUINARIA EQUIPAMENTOS E MOBILIÁRIOS	7.830,84	12.189,09	8.489,33	69,65 %	6.992,95	14.559,83	9.721,54	66,77 %	9.522,67	19.468,55	14.111,84	72,49 %	8.144,90	16.270,22	14.957,43	91,93 %
		12.189,09				9.856,34				16.679,00				16.270,22			
213	MEIOS DE TRANSPORTE	4.150,00	9.000,00	4.850,00	53,89 %	635,00	560,84	540,84	96,43 %	0,00	0,00	0,00	--	0,00	0,00	0,00	--
		9.000,00				635,00				0,00				0,00			
214	DEMAIS BENS DE CAPITAL	0,00	0,00	0,00	--	387,43	387,43	123,94	31,99 %	0,00	0,00	0,00	--	0,00	0,00	0,00	--
		0,00				387,43				0,00				0,00			
<b>Total</b>		185.158,20	344.061,15	214.055,39	62,21 %	189.424,36	249.538,38	193.261,00	77,45 %	315.174,45	460.941,35	364.910,84	79,17 %	358.095,76	480.460,67	451.083,09	93,89 %
		336.755,58				234.372,43				437.743,22				456.281,35			

**Execução do Orçamento do Estado - 2020**

Resumo da Despesa de Investimento (Componente Externa), Segundo as Classificações Económica e Territorial, em Comparação com Dotação Orçamental  
Âmbito Distrital

Posição: 31-12-2020

Classificação Económica		F - Distritos de TETE				G - Distritos de MANICA				H - Distritos de SOFALA				I - Distritos de INHAMBANE			
Código	Descrição	Dotação Inicial/Revist	Dotação Actualizada	Realização	%	Dotação Inicial/Revist	Dotação Actualizada	Realização	%	Dotação Inicial/Revist	Dotação Actualizada	Realização	%	Dotação Inicial/Revist	Dotação Actualizada	Realização	%
1	DESPESAS CORRENTES	166.298,91	224.848,13	210.214,60	93,49 %	129.715,32	165.969,36	160.481,86	96,69 %	138.140,11	180.062,78	176.154,64	97,83 %	127.220,07	184.297,56	143.123,97	77,66 %
		219.260,46				161.401,56				175.502,21				174.885,89			
11	PESSOAL	14.800,36	27.129,84	19.698,80	72,61 %	8.279,77	11.006,90	10.834,44	98,43 %	9.906,91	14.648,59	14.598,93	99,66 %	13.653,97	31.350,48	19.414,30	61,93 %
		27.468,84				11.006,90				14.648,59				29.480,47			
111	SALÁRIOS E REMUNERAÇÕES	0,00	2.184,00	2.042,95	93,54 %	0,00	0,00	0,00	--	0,00	0,00	0,00	--	0,00	0,00	0,00	--
		2.184,00				0,00				0,00				0,00			
1111	PESSOAL CIVIL	0,00	2.184,00	2.042,95	93,54 %	0,00	0,00	0,00	--	0,00	0,00	0,00	--	0,00	0,00	0,00	--
		2.184,00				0,00				0,00				0,00			
112	DEMAIS DESPESAS COM PESSOAL	14.800,36	24.945,84	17.655,85	70,78 %	8.279,77	11.006,90	10.834,44	98,43 %	9.906,91	14.648,59	14.598,93	99,66 %	13.653,97	31.350,48	19.414,30	61,93 %
		25.284,84				11.006,90				14.648,59				29.480,47			
1121	PESSOAL CIVIL	14.800,36	24.945,84	17.655,85	70,78 %	8.279,77	11.006,90	10.834,44	98,43 %	9.906,91	14.648,59	14.598,93	99,66 %	13.653,97	31.350,48	19.414,30	61,93 %
		25.284,84				11.006,90				14.648,59				29.480,47			
12	BENS E SERVIÇOS	151.498,55	197.718,29	190.515,80	96,36 %	121.435,55	154.962,46	149.647,42	96,57 %	128.233,20	165.414,19	161.555,71	97,67 %	113.566,10	152.947,08	123.709,67	80,88 %
		191.791,62				150.394,66				160.853,62				145.405,42			
121	BENS	115.202,66	152.782,81	146.568,15	95,93 %	92.506,81	120.273,87	115.357,37	95,91 %	94.041,62	123.327,83	119.723,26	97,08 %	84.396,70	115.012,40	93.413,45	81,22 %
		146.292,14				115.706,08				118.983,26				109.923,51			
122	SERVIÇOS	36.295,89	44.935,48	43.947,65	97,80 %	28.928,74	34.688,58	34.290,04	98,85 %	34.191,58	42.086,36	41.832,45	99,40 %	29.169,40	37.934,68	30.296,23	79,86 %
		45.499,49				34.688,58				41.870,36				35.481,91			
14	TRANSFERÊNCIAS CORRENTES	0,00	0,00	0,00	--	0,00	0,00	0,00	--	0,00	0,00	0,00	--	0,00	0,00	0,00	--
		0,00				0,00				0,00				0,00			
143	TRANSFERÊNCIAS CORRENTES A FAMÍLIAS	0,00	0,00	0,00	--	0,00	0,00	0,00	--	0,00	0,00	0,00	--	0,00	0,00	0,00	--
		0,00				0,00				0,00				0,00			



**Execução do Orçamento do Estado - 2020**

Resumo da Despesa de Investimento (Componente Externa), Segundo as Classificações Económica e Territorial, em Comparação com Dotação Orçamental  
Âmbito Distrital

Posição: 31-12-2020

Classificação Económica		F - Distritos de TETE				G - Distritos de MANICA				H - Distritos de SOFALA				I - Distritos de INHAMBANE			
Código	Descrição	Dotação Inicial/Revist	Dotação Actualizada	Realização	%	Dotação Inicial/Revist	Dotação Actualizada	Realização	%	Dotação Inicial/Revist	Dotação Actualizada	Realização	%	Dotação Inicial/Revist	Dotação Actualizada	Realização	%
1434	DEMAIS TRANSFERÊNCIAS A FAMÍLIAS	0,00	0,00	0,00	--	0,00	0,00	0,00	--	0,00	0,00	0,00	--	0,00	0,00	0,00	--
		0,00				0,00				0,00				0,00			
2	DESPESAS DE CAPITAL	3.736,38	7.365,46	7.126,20	96,75 %	3.496,36	5.583,01	5.272,24	94,43 %	7.854,60	11.968,88	10.885,47	90,95 %	10.358,64	42.973,90	29.715,51	69,15 %
		7.365,46				5.583,01				11.693,89				42.561,07			
21	BENS DE CAPITAL	3.736,38	7.365,46	7.126,20	96,75 %	3.496,36	5.583,01	5.272,24	94,43 %	7.854,60	11.968,88	10.885,47	90,95 %	10.358,64	42.973,90	29.715,51	69,15 %
		7.365,46				5.583,01				11.693,89				42.561,07			
211	CONSTRUÇÕES	0,00	400,58	200,03	49,94 %	0,00	0,00	0,00	--	312,13	612,13	610,50	99,73 %	3.582,15	29.981,68	20.389,33	68,01 %
		400,58				0,00				312,13				29.981,68			
2111	CONSTRUÇÕES EM CURSO	0,00	400,58	200,03	49,94 %	0,00	0,00	0,00	--	312,13	312,13	312,13	100,00 %	3.082,15	29.481,68	20.389,33	69,16 %
		400,58				0,00				312,13				29.481,68			
2112	CONSTRUÇÕES ACABADAS	0,00	0,00	0,00	--	0,00	0,00	0,00	--	0,00	300,00	298,37	99,46 %	500,00	500,00	0,00	0,00 %
		0,00				0,00				0,00				500,00			
212	MAQUINARIA EQUIPAMENTOS E MOBILIÁRIOS	3.736,38	6.964,88	6.926,18	99,44 %	3.496,36	5.583,01	5.272,24	94,43 %	7.542,47	11.356,75	10.274,97	90,47 %	6.776,49	12.992,22	9.326,18	71,78 %
		6.964,88				5.583,01				11.381,76				12.579,39			
213	MEIOS DE TRANSPORTE	0,00	0,00	0,00	--	0,00	0,00	0,00	--	0,00	0,00	0,00	--	0,00	0,00	0,00	--
		0,00				0,00				0,00				0,00			
214	DEMAIS BENS DE CAPITAL	0,00	0,00	0,00	--	0,00	0,00	0,00	--	0,00	0,00	0,00	--	0,00	0,00	0,00	--
		0,00				0,00				0,00				0,00			
<b>Total</b>		170.035,29	232.213,58	217.340,80	93,60 %	133.211,68	171.552,37	165.754,10	96,62 %	145.994,71	192.031,66	187.040,11	97,40 %	137.578,71	227.271,47	172.839,49	76,05 %
		226.625,91				166.984,57				187.196,10				217.446,96			

### Execução do Orçamento do Estado - 2020

Resumo da Despesa de Investimento (Componente Externa), Segundo as Classificações Económica e Territorial, em Comparação com Dotação Orçamental  
Âmbito Distrital

Posição: 31-12-2020

Classificação Económica		J - Distritos de GAZA				K - Distritos de MAPUTO PROVINCIA				Total			
Código	Descrição	Dotação Inicial/Revist	Dotação Actualizada	Realização	%	Dotação Inicial/Revist	Dotação Actualizada	Realização	%	Dotação Inicial/Revist	Dotação Actualizada	Realização	%
1	DESPESAS CORRENTES	261.425,38	378.775,28	144.580,31	38,17 %	118.921,62	173.636,63	132.308,74	76,20 %	1.896.007,12	2.646.898,40	2.083.304,63	78,71 %
		365.908,39				164.821,53				2.556.788,08			
11	PESSOAL	19.047,79	31.891,68	19.291,97	60,49 %	14.433,34	24.971,33	13.916,20	55,73 %	171.617,90	296.869,67	200.214,87	67,44 %
		31.546,69				24.971,33				292.024,40			
111	SALÁRIOS E REMUNERAÇÕES	101,00	2.285,00	1.906,37	83,43 %	0,00	2.184,00	2.037,10	93,27 %	101,00	11.671,00	9.639,29	82,59 %
		2.285,00				2.184,00				11.021,00			
1111	PESSOAL CIVIL	101,00	2.285,00	1.906,37	83,43 %	0,00	2.184,00	2.037,10	93,27 %	101,00	11.671,00	9.639,29	82,59 %
		2.285,00				2.184,00				11.021,00			
112	DEMAIS DESPESAS COM PESSOAL	18.946,79	29.606,68	17.385,60	58,72 %	14.433,34	22.787,33	11.879,10	52,13 %	171.516,90	285.198,67	190.575,58	66,82 %
		29.261,69				22.787,33				281.003,40			
1121	PESSOAL CIVIL	18.946,79	29.606,68	17.385,60	58,72 %	14.433,34	22.787,33	11.879,10	52,13 %	171.516,90	285.198,67	190.575,58	66,82 %
		29.261,69				22.787,33				281.003,40			
12	BENS E SERVIÇOS	242.377,59	346.883,60	125.288,34	36,12 %	104.488,28	148.665,29	118.392,54	79,64 %	1.724.316,22	2.349.955,74	1.883.089,76	80,13 %
		334.361,70				139.850,20				2.264.690,68			
121	BENS	187.474,97	264.298,10	92.069,38	34,84 %	77.588,37	111.495,03	89.694,21	80,45 %	1.294.629,55	1.762.057,18	1.412.528,43	80,16 %
		257.111,37				105.629,69				1.704.925,07			
122	SERVIÇOS	54.902,62	82.585,51	33.218,96	40,22 %	26.899,91	37.170,26	28.698,33	77,21 %	429.686,67	587.898,56	470.561,33	80,04 %
		77.250,33				34.220,51				559.765,61			
14	TRANSFERÊNCIAS CORRENTES	0,00	0,00	0,00	--	0,00	0,00	0,00	--	73,00	73,00	0,00	0,00 %
		0,00				0,00				73,00			
143	TRANSFERÊNCIAS CORRENTES A FAMÍLIAS	0,00	0,00	0,00	--	0,00	0,00	0,00	--	73,00	73,00	0,00	0,00 %
		0,00				0,00				73,00			

### Execução do Orçamento do Estado - 2020

Resumo da Despesa de Investimento (Componente Externa), Segundo as Classificações Económica e Territorial, em Comparação com Dotação Orçamental  
Âmbito Distrital

Posição: 31-12-2020

Classificação Económica		J - Distritos de GAZA				K - Distritos de MAPUTO PROVINCIA				Total			
Código	Descrição	Dotação Inicial/Revist	Dotação Actualizada	Realização	%	Dotação Inicial/Revist	Dotação Actualizada	Realização	%	Dotação Inicial/Revist	Dotação Actualizada	Realização	%
1434	DEMAIS TRANSFERÊNCIAS A FAMÍLIAS	0,00	0,00	0,00	--	0,00	0,00	0,00	--	73,00	73,00	0,00	0,00 %
		0,00				0,00				73,00			
2	DESPESAS DE CAPITAL	7.081,64	97.369,67	62.033,49	63,71 %	6.559,44	9.104,47	7.197,92	79,06 %	132.654,12	370.058,27	229.100,64	61,91 %
		99.596,97				9.104,47				346.049,39			
21	BENS DE CAPITAL	7.081,64	97.369,67	62.033,49	63,71 %	6.559,44	9.104,47	7.197,92	79,06 %	132.654,12	370.058,27	229.100,64	61,91 %
		99.596,97				9.104,47				346.049,39			
211	CONSTRUÇÕES	900,00	86.841,88	56.354,64	64,89 %	959,00	1.168,31	1.167,61	99,94 %	61.656,55	242.261,50	132.796,99	54,82 %
		88.959,52				1.168,31				225.949,67			
2111	CONSTRUÇÕES EM CURSO	900,00	86.841,88	56.354,64	64,89 %	959,00	1.168,31	1.167,61	99,94 %	41.030,58	225.221,88	125.802,43	55,86 %
		88.959,52				1.168,31				205.310,43			
2112	CONSTRUÇÕES ACABADAS	0,00	0,00	0,00	--	0,00	0,00	0,00	--	20.625,97	17.039,62	6.994,55	41,05 %
		0,00				0,00				20.639,24			
212	MAQUINARIA EQUIPAMENTOS E MOBILIÁRIOS	6.181,64	9.848,79	5.678,86	57,66 %	5.600,44	7.936,16	6.030,31	75,99 %	65.825,14	117.169,50	90.788,87	77,49 %
		9.958,45				7.936,16				109.398,29			
213	MEIOS DE TRANSPORTE	0,00	679,00	0,00	0,00 %	0,00	0,00	0,00	--	4.785,00	10.239,84	5.390,84	52,65 %
		679,00				0,00				10.314,00			
214	DEMAIS BENS DE CAPITAL	0,00	0,00	0,00	--	0,00	0,00	0,00	--	387,43	387,43	123,94	31,99 %
		0,00				0,00				387,43			
<b>Total</b>		268.507,02	476.144,95	206.613,80	43,39 %	125.481,06	182.741,09	139.506,66	76,34 %	2.028.661,24	3.016.956,67	2.312.405,27	76,65 %
		465.505,36				173.926,00				2.902.837,47			

**Execução do Orçamento do Estado 2020**

Resumo da Despesa de Investimento, Segundo a Classificação Orgânica e Fonte de Recurso, em Comparação com a Dotação Orçamental

Âmbito: Central, Provincial, Distrital e Autáquico

Posição: 31-12-2020

Classificação Orgânica		RECEITAS ORDINÁRIAS				RECEITAS CONSIGNADAS				RECEITAS PRÓPRIAS				Total do Financiamento Interno			
Código	Descrição	Dotação		Realização	(%)	Dotação		Realização	(%)	Dotação		Realização	(%)	Dotação		Realização	(%)
		Inicial/Revista	Actualizada			Inicial/Revista	Actualizada			Inicial/Revista	Actualizada			Inicial/Revista	Actualizada		
01A000141	PRESIDENCIA DA REPUBLICA	25.178,68	57.945,81	57.412,87	99,08 %	--	--	--	--	--	--	--	--	25.178,68	57.945,81	57.412,87	99,08 %
		--				--				--				--			
01A000641	CONSELHO NACIONAL DE DEFESA E	0,00	23.363,00	23.363,00	100,00 %	--	--	--	--	--	--	--	--	0,00	23.363,00	23.363,00	100,00 %
		--				--				--				--			
01A000741	PRESIDÊNCIA DA REPÚBLICA - CASA MILITAR	6.159,33	1.428.289,59	1.428.101,58	99,99 %	--	--	--	--	--	--	--	--	6.159,33	1.428.289,59	1.428.101,58	99,99 %
		--				--				--				--			
02A000141	GABINETE DO PRIMEIRO MINISTRO	14.057,27	31.987,43	30.786,01	96,24 %	--	--	--	--	--	--	--	--	14.057,27	31.987,43	30.786,01	96,24 %
		--				--				--				--			
02A000541	GABINETE DE INFORMAÇÃO	1.026,56	63.539,49	62.762,01	98,78 %	--	--	--	--	--	--	--	--	1.026,56	63.539,49	62.762,01	98,78 %
		--				--				--				--			
02A001141	GABINETE CENTRAL DE PREVENCAO E COMBATE A DROGA	743,03	743,03	668,06	89,91 %	--	--	--	--	--	--	--	--	743,03	743,03	668,06	89,91 %
		--				--				--				--			
02A001341	GABINETE DE ASSISTÊNCIA AOS ANTIGOS PRESIDENTES DE REPÚBLICA E ATENDIMENTO DOS DIRIG.. SUPERIORES DO ESTADO	0,00	34.206,10	3.740,00	10,93 %	--	--	--	--	--	--	--	--	0,00	34.206,10	3.740,00	10,93 %
		--				--				--				--			
02A001441	INSTITUTO DE COMUNICACCAO SOCIAL	3.380,19	3.380,19	2.821,09	83,46 %	--	--	--	--	--	--	--	--	3.380,19	3.380,19	2.821,09	83,46 %
		--				--				--				--			
02A001541	CONSELHO NACIONAL DE COMBATE AO	98.109,07	86.707,16	85.687,54	98,82 %	--	--	--	--	--	--	--	--	98.109,07	86.707,16	85.687,54	98,82 %
		--				--				--				--			

## Execução do Orçamento do Estado 2020

Resumo da Despesa de Investimento, Segundo a Classificação Orgânica e Fonte de Recurso, em Comparação com a Dotação Orçamental  
Âmbito: Central, Provincial, Distrital e Autáquico

Posição: 31-12-2020

Classificação Orgânica		RECEITAS ORDINÁRIAS				RECEITAS CONSIGNADAS				RECEITAS PRÓPRIAS				Total do Financiamento Interno			
Código	Descrição	Dotação		Realização	(%)	Dotação		Realização	(%)	Dotação		Realização	(%)	Dotação		Realização	(%)
		Inicial/Revista	Actualizada			Inicial/Revista	Actualizada			Inicial/Revista	Actualizada			Inicial/Revista	Actualizada		
02A001641	COMISSAO NACIONAL PARA UNESCO	1.606,52	1.606,52	342,70	21,33 %	--	--	--	--	--	--	--	--	1.606,52	1.606,52	342,70	21,33 %
		--	--	--	--	--	--	--	--	--	--	--	--	--	--	--	--
02B000441	DELEGAÇÃO PROVINCIAL DA COMUNICACAO SOCIAL DE NIASSA	1.263,49	1.133,14	1.132,80	99,97 %	--	--	--	--	--	--	--	--	1.263,49	1.133,14	1.132,80	99,97 %
		--	--	--	--	--	--	--	--	--	--	--	--	--	--	--	--
02B000541	NUCLEO PROVINCIAL DE COMBATE AO HIVSIDA DE NIASSA	0,00	1.863,94	1.860,09	99,79 %	--	--	--	--	--	--	--	--	0,00	1.863,94	1.860,09	99,79 %
		--	--	--	--	--	--	--	--	--	--	--	--	--	--	--	--
02C000341	GABINETE PROVINCIAL DE PREVENCAO E COMBATE A DROGA DE CABO DELGADO	420,42	18,71	18,71	100,00 %	--	--	--	--	--	--	--	--	420,42	18,71	18,71	100,00 %
		--	--	--	--	--	--	--	--	--	--	--	--	--	--	--	--
02C000441	DELEGAÇÃO PROVINCIAL DA COMUNICACAO SOCIAL DE CABO DELGADO	11.244,50	3.213,24	3.213,23	100,00 %	--	--	--	--	--	--	--	--	11.244,50	3.213,24	3.213,23	100,00 %
		--	--	--	--	--	--	--	--	--	--	--	--	--	--	--	--
02C000541	NUCLEO PROVINCIAL DE COMBATE AO HIVSIDA DE CABO DELGADO	0,00	1.785,37	1.785,37	100,00 %	--	--	--	--	--	--	--	--	0,00	1.785,37	1.785,37	100,00 %
		--	--	--	--	--	--	--	--	--	--	--	--	--	--	--	--
02D000341	GABINETE PROVINCIAL DE PREVENCAO E COMBATE A DROGA DE NAMPULA	600,00	540,00	540,00	100,00 %	--	--	--	--	--	--	--	--	600,00	540,00	540,00	100,00 %
		--	--	--	--	--	--	--	--	--	--	--	--	--	--	--	--
02D000441	DELEGAÇÃO PROVINCIAL DA COMUNICACAO SOCIAL DE NAMPULA	9.040,00	5.282,03	2.829,60	53,57 %	--	--	--	--	--	--	--	--	9.040,00	5.282,03	2.829,60	53,57 %
		--	--	--	--	--	--	--	--	--	--	--	--	--	--	--	--
02D000541	NUCLEO PROVINCIAL DE COMBATE AO HIVSIDA DE NAMPULA	0,00	2.330,24	2.154,62	92,46 %	--	--	--	--	--	--	--	--	0,00	2.330,24	2.154,62	92,46 %
		--	--	--	--	--	--	--	--	--	--	--	--	--	--	--	--

### Execução do Orçamento do Estado 2020

Resumo da Despesa de Investimento, Segundo a Classificação Orgânica e Fonte de Recurso, em Comparação com a Dotação Orçamental

Âmbito: Central, Provincial, Distrital e Autáquico

Posição: 31-12-2020

Classificação Orgânica		RECEITAS ORDINÁRIAS				RECEITAS CONSIGNADAS				RECEITAS PRÓPRIAS				Total do Financiamento Interno			
Código	Descrição	Dotação		Realização	(%)	Dotação		Realização	(%)	Dotação		Realização	(%)	Dotação		Realização	(%)
		Inicial/Revista	Actualizada			Inicial/Revista	Actualizada			Inicial/Revista	Actualizada			Inicial/Revista	Actualizada		
02E000441	DELEGAÇÃO PROVINCIAL DA COMUNICACCAO SOCIAL DA ZAMBEZIA	1.000,00	900,00	900,00	100,00 %	--	--	--	--	--	--	--	--	1.000,00	900,00	900,00	100,00 %
		--				--				--				--			
02E000541	NUCLEO PROVINCIAL DE COMBATE AO HIVSIDA DA ZAMBEZIA	0,00	2.646,30	2.568,84	97,07 %	--	--	--	--	--	--	--	--	0,00	2.646,30	2.568,84	97,07 %
		--				--				--				--			
02F000441	DELEGAÇÃO PROVINCIAL DA COMUNICACCAO SOCIAL DE TETE	1.000,00	915,83	915,83	100,00 %	--	--	--	--	--	--	--	--	1.000,00	915,83	915,83	100,00 %
		--				--				--				--			
02F000541	NUCLEO PROVINCIAL DE COMBATE AO HIVSIDA DE TETE	0,00	2.020,45	1.831,15	90,63 %	--	--	--	--	--	--	--	--	0,00	2.020,45	1.831,15	90,63 %
		--				--				--				--			
02G000341	GABINETE PROVINCIAL DE PREVENCAO E COMBATE A DROGA DE MANICA	2.158,64	2.158,64	2.158,64	100,00 %	--	--	--	--	--	--	--	--	2.158,64	2.158,64	2.158,64	100,00 %
		--				--				--				--			
02G000441	DELEGAÇÃO PROVINCIAL DA COMUNICACCAO SOCIAL DE MANICA	1.560,00	1.560,00	1.559,59	99,97 %	--	--	--	--	--	--	--	--	1.560,00	1.560,00	1.559,59	99,97 %
		--				--				--				--			
02G000541	NUCLEO PROVINCIAL DE COMBATE AO HIVSIDA DE MANICA	0,00	1.844,28	1.735,87	94,12 %	--	--	--	--	--	--	--	--	0,00	1.844,28	1.735,87	94,12 %
		--				--				--				--			
02H000441	DELEGAÇÃO PROVINCIAL DA COMUNICACCAO SOCIAL DE SOFALA	2.170,00	2.170,00	1.952,14	89,96 %	--	--	--	--	--	--	--	--	2.170,00	2.170,00	1.952,14	89,96 %
		--				--				--				--			
02H000541	NUCLEO PROVINCIAL DE COMBATE AO HIVSIDA DE SOFALA	0,00	2.170,31	1.962,93	90,44 %	--	--	--	--	--	--	--	--	0,00	2.170,31	1.962,93	90,44 %
		--				--				--				--			

### Execução do Orçamento do Estado 2020

Resumo da Despesa de Investimento, Segundo a Classificação Orgânica e Fonte de Recurso, em Comparação com a Dotação Orçamental  
Âmbito: Central, Provincial, Distrital e Autáquico

Posição: 31-12-2020

Classificação Orgânica		RECEITAS ORDINÁRIAS				RECEITAS CONSIGNADAS				RECEITAS PRÓPRIAS				Total do Financiamento Interno			
Código	Descrição	Dotação		Realização	(%)	Dotação		Realização	(%)	Dotação		Realização	(%)	Dotação		Realização	(%)
		Inicial/Revista	Actualizada			Inicial/Revista	Actualizada			Inicial/Revista	Actualizada			Inicial/Revista	Actualizada		
02I000441	DELEGAÇÃO PROVINCIAL DA COMUNICACAO SOCIAL DE INHAMBANE	705,00	0,00	0,00	--	--	--	--	--	--	--	--	--	705,00	0,00	0,00	--
		--				--				--				--			
02I000541	NUCLEO PROVINCIAL DE COMBATE AO HIVSIDA DE INHAMBANE	0,00	2.377,93	2.350,47	98,85 %	--	--	--	--	--	--	--	--	0,00	2.377,93	2.350,47	98,85 %
		--				--				--				--			
02J000441	DELEGAÇÃO PROVINCIAL DA COMUNICACAO SOCIAL DE GAZA	2.117,57	1.905,81	1.905,81	100,00 %	--	--	--	--	--	--	--	--	2.117,57	1.905,81	1.905,81	100,00 %
		--				--				--				--			
02J000541	NUCLEO PROVINCIAL DE COMBATE AO HIVSIDA DE GAZA	0,00	2.065,66	2.064,67	99,95 %	--	--	--	--	--	--	--	--	0,00	2.065,66	2.064,67	99,95 %
		--				--				--				--			
02K000441	DELEGAÇÃO PROVINCIAL DA COMUNICACAO SOCIAL DE MAPUTO PROVINCIA	1.517,57	1.365,81	1.365,81	100,00 %	--	--	--	--	--	--	--	--	1.517,57	1.365,81	1.365,81	100,00 %
		--				--				--				--			
02K000541	NUCLEO PROVINCIAL DE COMBATE AO HIVSIDA DE MAPUTO PROVINCIA	0,00	2.923,43	2.922,43	99,97 %	--	--	--	--	--	--	--	--	0,00	2.923,43	2.922,43	99,97 %
		--				--				--				--			
02L000441	NUCLEO PROVINCIAL DE COMBATE AO HIVSIDA DE MAPUTO CIDADE	0,00	1.874,00	1.873,01	99,95 %	--	--	--	--	--	--	--	--	0,00	1.874,00	1.873,01	99,95 %
		--				--				--				--			
03B000141	GABINETE DO GOVERNADOR DE NIASSA	2.000,00	0,00	0,00	--	--	--	--	--	--	--	--	--	2.000,00	0,00	0,00	--
		--				--				--				--			
03B000241	GABINETE DO GOVERNADOR DE PROVINCIA DO NIASSA OGDG	0,00	5.418,79	5.418,79	100,00 %	--	--	--	--	--	--	--	--	0,00	5.418,79	5.418,79	100,00 %
		--				--				--				--			

**Execução do Orçamento do Estado 2020**

Resumo da Despesa de Investimento, Segundo a Classificação Orgânica e Fonte de Recurso, em Comparação com a Dotação Orçamental

Âmbito: Central, Provincial, Distrital e Autáquico

Posição: 31-12-2020

Classificação Orgânica		RECEITAS ORDINÁRIAS				RECEITAS CONSIGNADAS				RECEITAS PRÓPRIAS				Total do Financiamento Interno			
Código	Descrição	Dotação		Realização	(%)	Dotação		Realização	(%)	Dotação		Realização	(%)	Dotação		Realização	(%)
		Inicial/Revista	Actualizada			Inicial/Revista	Actualizada			Inicial/Revista	Actualizada			Inicial/Revista	Actualizada		
03C000141	GABINETE DO GOVERNADOR DE CABO	10.282,00	449,99	449,18	99,82 %	--	--	--	--	--	--	--	--	10.282,00	449,99	449,18	99,82 %
		--				--				--				--			
03C000241	GABINETE DO GOVERNADOR DA PROVINCIA DE CABO DELGADO - OGD	0,00	12.580,53	12.413,06	98,67 %	--	--	--	--	--	--	--	--	0,00	12.580,53	12.413,06	98,67 %
		--				--				--				--			
03D000141	GABINETE DO GOVERNADOR DE NAMPULA	4.000,00	3.600,00	3.600,00	100,00 %	--	--	--	--	--	--	--	--	4.000,00	3.600,00	3.600,00	100,00 %
		--				--				--				--			
03D000241	GABINETE DO GOVERNADOR DA PROVÍNCIA DE NAMPULA-OGDP	0,00	24.347,64	24.347,63	100,00 %	--	--	--	--	--	--	--	--	0,00	24.347,64	24.347,63	100,00 %
		--				--				--				--			
03E000141	GABINETE DO GOVERNADOR DA ZAMBEZIA	4.000,00	746,65	746,65	100,00 %	--	--	--	--	--	--	--	--	4.000,00	746,65	746,65	100,00 %
		--				--				--				--			
03E000241	GABINETE DO GOVERNADOR DE PROVÍNCIA DA ZAMBÉZIA - OGD	0,00	59.783,90	59.783,08	100,00 %	--	--	--	--	--	--	--	--	0,00	59.783,90	59.783,08	100,00 %
		--				--				--				--			
03F000141	GABINETE DO GOVERNADOR DE TETE	5.000,00	160,29	159,95	99,79 %	--	--	--	--	--	--	--	--	5.000,00	160,29	159,95	99,79 %
		--				--				--				--			
03F000241	GABINETE DO GOVERNADOR DA PROVINCIA DE TETE - OGD	0,00	11.000,00	10.882,77	98,93 %	--	--	--	--	--	--	--	--	0,00	11.000,00	10.882,77	98,93 %
		--				--				--				--			
03G000141	GABINETE DO GOVERNADOR DE MANICA	3.980,00	195,83	0,00	0,00 %	--	--	--	--	--	--	--	--	3.980,00	195,83	0,00	0,00 %
		--				--				--				--			



### Execução do Orçamento do Estado 2020

Resumo da Despesa de Investimento, Segundo a Classificação Orgânica e Fonte de Recurso, em Comparação com a Dotação Orçamental  
Âmbito: Central, Provincial, Distrital e Autáquico

Posição: 31-12-2020

Classificação Orgânica		RECEITAS ORDINÁRIAS				RECEITAS CONSIGNADAS				RECEITAS PRÓPRIAS				Total do Financiamento Interno			
Código	Descrição	Dotação		Realização	(%)	Dotação		Realização	(%)	Dotação		Realização	(%)	Dotação		Realização	(%)
		Inicial/Revista	Actualizada			Inicial/Revista	Actualizada			Inicial/Revista	Actualizada			Inicial/Revista	Actualizada		
03G000241	GABINETE DO GOVERNADOR DA PROVINCIA DE MANICA-OGDP	0,00	4.680,00	4.680,00	100,00 %	--	--	--	--	--	--	--	--	0,00	4.680,00	4.680,00	100,00 %
		--				--				--				--			
03H000141	GABINETE DO GOVERNADOR DE SOFALA	4.030,00	0,00	0,00	--	--	--	--	--	--	--	--	--	4.030,00	0,00	0,00	--
		--				--				--				--			
03H000241	GABINETE DO GOVERNADOR DA PROVÍNCIA DE SOFALA-OGDP	0,00	17.810,00	12.523,66	70,32 %	--	--	--	--	--	--	--	--	0,00	17.810,00	12.523,66	70,32 %
		--				--				--				--			
03I000141	GABINETE DO GOVERNADOR DE INHAMBANE	11.000,00	0,00	0,00	--	--	--	--	--	--	--	--	--	11.000,00	0,00	0,00	--
		--				--				--				--			
03I000241	GABINETE DO GOVERNADOR DA PROVINCIA DE INHAMBANE- OGD	0,00	11.576,78	11.410,11	98,56 %	--	--	--	--	--	--	--	--	0,00	11.576,78	11.410,11	98,56 %
		--				--				--				--			
03J000141	GABINETE DO GOVERNADOR DE GAZA	12.500,00	532,77	532,77	100,00 %	--	--	--	--	--	--	--	--	12.500,00	532,77	532,77	100,00 %
		--				--				--				--			
03J000241	GABINETE DO GOVERNADOR DA PROVÍNCIA DE GAZA - OGD	0,00	15.524,44	15.524,44	100,00 %	--	--	--	--	--	--	--	--	0,00	15.524,44	15.524,44	100,00 %
		--				--				--				--			
03K000141	GABINETE DO GOVERNADOR DE MAPUTO PROVINCIA	7.256,00	0,00	0,00	--	--	--	--	--	--	--	--	--	7.256,00	0,00	0,00	--
		--				--				--				--			
03K000241	GABINETE DO GOVERNADOR DE PROVÍNCIA DE MAPUTO - OGD	0,00	34.433,49	34.433,49	100,00 %	--	--	--	--	--	--	--	--	0,00	34.433,49	34.433,49	100,00 %
		--				--				--				--			

### Execução do Orçamento do Estado 2020

Resumo da Despesa de Investimento, Segundo a Classificação Orgânica e Fonte de Recurso, em Comparação com a Dotação Orçamental  
Âmbito: Central, Provincial, Distrital e Autáquico

Posição: 31-12-2020

Classificação Orgânica		RECEITAS ORDINÁRIAS				RECEITAS CONSIGNADAS				RECEITAS PRÓPRIAS				Total do Financiamento Interno			
Código	Descrição	Dotação		Realização	(%)	Dotação		Realização	(%)	Dotação		Realização	(%)	Dotação		Realização	(%)
		Inicial/Revista	Actualizada			Inicial/Revista	Actualizada			Inicial/Revista	Actualizada			Inicial/Revista	Actualizada		
03L000141	GABINETE DO GOVERNADOR DA CIDADE DE MAPUTO	900,00	0,00	0,00	--	--	--	--	--	--	--	--	--	900,00	0,00	0,00	--
		--	--	--	--	--	--	--	--	--	--	--	--	--	--	--	--
04B020041	SECRETARIA DISTRITAL DE CUAMBA	7.793,20	7.013,88	7.013,88	100,00 %	--	--	--	--	--	--	--	--	7.793,20	7.013,88	7.013,88	100,00 %
		--	--	--	--	--	--	--	--	--	--	--	--	--	--	--	--
04B030041	SECRETARIA DISTRITAL DE LAGO	4.818,28	4.336,45	4.223,95	97,41 %	--	--	--	--	--	--	--	--	4.818,28	4.336,45	4.223,95	97,41 %
		--	--	--	--	--	--	--	--	--	--	--	--	--	--	--	--
04B040041	SECRETARIA DISTRITAL DE CHIMBONILA	4.948,92	4.785,35	4.784,20	99,98 %	--	--	--	--	--	--	--	--	4.948,92	4.785,35	4.784,20	99,98 %
		--	--	--	--	--	--	--	--	--	--	--	--	--	--	--	--
04B040441	SERVIÇO DISTRITAL DE EDUCAÇÃO JUVENTUDE E TECNOLOGIA DE CHIMBUNILA	31,00	162,50	162,50	100,00 %	--	--	--	--	--	--	--	--	31,00	162,50	162,50	100,00 %
		--	--	--	--	--	--	--	--	--	--	--	--	--	--	--	--
04B050041	SECRETARIA DISTRITAL DE MAJUNE	4.028,45	3.625,60	3.625,60	100,00 %	--	--	--	--	--	--	--	--	4.028,45	3.625,60	3.625,60	100,00 %
		--	--	--	--	--	--	--	--	--	--	--	--	--	--	--	--
04B050441	SERVICO DISTRITAL DE EDUCACAO, JUVENTUDE E TECNOLOGIA DE MAJUNE	31,00	146,60	146,60	100,00 %	--	--	--	--	--	--	--	--	31,00	146,60	146,60	100,00 %
		--	--	--	--	--	--	--	--	--	--	--	--	--	--	--	--
04B060041	SECRETARIA DISTRITAL DE MANDIMBA	5.847,45	5.262,70	5.262,70	100,00 %	--	--	--	--	--	--	--	--	5.847,45	5.262,70	5.262,70	100,00 %
		--	--	--	--	--	--	--	--	--	--	--	--	--	--	--	--
04B060441	SERVICO DISTRITAL DE EDUCACAO, JUVENTUDE E TECNOLOGIA DE MANDIMBA	70,00	172,20	163,80	95,12 %	--	--	--	--	--	--	--	--	70,00	172,20	163,80	95,12 %
		--	--	--	--	--	--	--	--	--	--	--	--	--	--	--	--

### Execução do Orçamento do Estado 2020

Resumo da Despesa de Investimento, Segundo a Classificação Orgânica e Fonte de Recurso, em Comparação com a Dotação Orçamental  
Âmbito: Central, Provincial, Distrital e Autáquico

Posição: 31-12-2020

Classificação Orgânica		RECEITAS ORDINÁRIAS				RECEITAS CONSIGNADAS				RECEITAS PRÓPRIAS				Total do Financiamento Interno			
Código	Descrição	Dotação		Realização	(%)	Dotação		Realização	(%)	Dotação		Realização	(%)	Dotação		Realização	(%)
		Inicial/Revista	Actualizada			Inicial/Revista	Actualizada			Inicial/Revista	Actualizada			Inicial/Revista	Actualizada		
04B070041	SECRETARIA DISTRITAL DE MARRUPA	7.268,49	6.541,64	6.169,00	94,30 %	--	--	--	--	--	--	--	--	7.268,49	6.541,64	6.169,00	94,30 %
		--	--	--	--	--	--	--	--	--	--	--	--	--	--	--	--
04B070441	SERVICO DISTRITAL DE EDUCACAO, JUVENTUDE E TECNOLOGIA DE MARRUPA	31,00	190,13	190,13	100,00 %	--	--	--	--	--	--	--	--	31,00	190,13	190,13	100,00 %
		--	--	--	--	--	--	--	--	--	--	--	--	--	--	--	--
04B080041	SECRETARIA DISTRITAL DE MAUA	4.177,76	3.759,98	3.560,97	94,71 %	--	--	--	--	--	--	--	--	4.177,76	3.759,98	3.560,97	94,71 %
		--	--	--	--	--	--	--	--	--	--	--	--	--	--	--	--
04B080441	SERVICO DISTRITAL DE EDUCACAO JUVENTUDE E TECNOLOGIA DE MAUA	78,00	187,20	175,50	93,75 %	--	--	--	--	--	--	--	--	78,00	187,20	175,50	93,75 %
		--	--	--	--	--	--	--	--	--	--	--	--	--	--	--	--
04B090041	SECRETARIA DISTRITAL DE MAVAGO	3.762,94	3.386,65	3.386,65	100,00 %	--	--	--	--	--	--	--	--	3.762,94	3.386,65	3.386,65	100,00 %
		--	--	--	--	--	--	--	--	--	--	--	--	--	--	--	--
04B090441	SERVICO DISTRITAL DE EDUCACAO, JUVENTUDE E TECNOLOGIA DE MAVAGO	16,00	78,23	78,10	99,84 %	--	--	--	--	--	--	--	--	16,00	78,23	78,10	99,84 %
		--	--	--	--	--	--	--	--	--	--	--	--	--	--	--	--
04B100041	SECRETARIA DISTRITAL DE MECANHELAS	7.612,45	6.851,20	6.851,20	100,00 %	--	--	--	--	--	--	--	--	7.612,45	6.851,20	6.851,20	100,00 %
		--	--	--	--	--	--	--	--	--	--	--	--	--	--	--	--
04B100441	SERVICO DISTRITAL DE EDUCACAO, JUVENTUDE E TECNOLOGIA DE MECANHELAS	261,00	596,30	566,15	94,94 %	--	--	--	--	--	--	--	--	261,00	596,30	566,15	94,94 %
		--	--	--	--	--	--	--	--	--	--	--	--	--	--	--	--
04B110041	SECRETARIA DISTRITAL DE MECULA	5.297,86	4.768,89	4.545,00	95,31 %	--	--	--	--	--	--	--	--	5.297,86	4.768,89	4.545,00	95,31 %
		--	--	--	--	--	--	--	--	--	--	--	--	--	--	--	--

### Execução do Orçamento do Estado 2020

Resumo da Despesa de Investimento, Segundo a Classificação Orgânica e Fonte de Recurso, em Comparação com a Dotação Orçamental  
Âmbito: Central, Provincial, Distrital e Autáquico

Posição: 31-12-2020

Classificação Orgânica		RECEITAS ORDINÁRIAS				RECEITAS CONSIGNADAS				RECEITAS PRÓPRIAS				Total do Financiamento Interno			
Código	Descrição	Dotação		Realização	(%)	Dotação		Realização	(%)	Dotação		Realização	(%)	Dotação		Realização	(%)
		Inicial/Revista	Actualizada			Inicial/Revista	Actualizada			Inicial/Revista	Actualizada			Inicial/Revista	Actualizada		
04B110441	SERVIÇO DISTRITAL DE EDUCAÇÃO JUVENTUDE E TECNOLOGIA - MÊCULA	20,00	61,13	61,13	100,00 %	--	--	--	--	--	--	--	--	20,00	61,13	61,13	100,00 %
		--				--				--				--			
04B120041	SECRETARIA DISTRITAL DE METARICA	3.929,69	4.752,83	4.752,83	100,00 %	--	--	--	--	--	--	--	--	3.929,69	4.752,83	4.752,83	100,00 %
		--				--				--				--			
04B120441	SERVIÇO DISTRITAL DE EDUCACAO, JUVENTUDE E TECNOLOGIA DE METARICA	59,00	123,30	123,30	100,00 %	--	--	--	--	--	--	--	--	59,00	123,30	123,30	100,00 %
		--				--				--				--			
04B130041	SECRETARIA DISTRITAL DE MUEMBE	4.147,02	3.732,32	3.546,70	95,03 %	--	--	--	--	--	--	--	--	4.147,02	3.732,32	3.546,70	95,03 %
		--				--				--				--			
04B130441	SERVIÇOS DISTRITAL DE EDUCAÇÃO JUVENTUDE E TECNOLOGIA DE MUEMBE	27,00	97,20	87,75	90,28 %	--	--	--	--	--	--	--	--	27,00	97,20	87,75	90,28 %
		--				--				--				--			
04B140041	SECRETARIA DISTRITAL DE NGAUMA	3.388,00	3.049,20	3.048,53	99,98 %	--	--	--	--	--	--	--	--	3.388,00	3.049,20	3.048,53	99,98 %
		--				--				--				--			
04B150041	SECRETARIA DISTRITAL DE NIPEPE	4.993,97	4.494,57	4.282,20	95,28 %	--	--	--	--	--	--	--	--	4.993,97	4.494,57	4.282,20	95,28 %
		--				--				--				--			
04B150441	SERVIÇO DISTRITAL DE EDUCACAO, JUVENTUDE E TECNOLOGIA DE NIPEPE	23,00	158,50	158,50	100,00 %	--	--	--	--	--	--	--	--	23,00	158,50	158,50	100,00 %
		--				--				--				--			
04B160041	SECRETARIA DISTRITAL DE SANGA	4.053,39	3.648,06	3.445,51	94,45 %	--	--	--	--	--	--	--	--	4.053,39	3.648,06	3.445,51	94,45 %
		--				--				--				--			

### Execução do Orçamento do Estado 2020

Resumo da Despesa de Investimento, Segundo a Classificação Orgânica e Fonte de Recurso, em Comparação com a Dotação Orçamental  
Âmbito: Central, Provincial, Distrital e Autáquico

Posição: 31-12-2020

Classificação Orgânica		RECEITAS ORDINÁRIAS				RECEITAS CONSIGNADAS				RECEITAS PRÓPRIAS				Total do Financiamento Interno			
Código	Descrição	Dotação		Realização	(%)	Dotação		Realização	(%)	Dotação		Realização	(%)	Dotação		Realização	(%)
		Inicial/Revista	Actualizada			Inicial/Revista	Actualizada			Inicial/Revista	Actualizada			Inicial/Revista	Actualizada		
04B160441	SERVIÇO DISTRITAL DE EDUCACAO, JUVENTUDE E TECNOLOGIA DE SANGA	70,00	177,40	177,40	100,00 %	--	--	--	--	--	--	--	--	70,00	177,40	177,40	100,00 %
		--				--				--				--			
04B211141	SECRETARIA DISTRITAL DE LICHINGA	5.107,73	4.596,96	4.400,74	95,73 %	--	--	--	--	--	--	--	--	5.107,73	4.596,96	4.400,74	95,73 %
		--				--				--				--			
04B211241	SERVIÇO DISTRITAL DE EDUCACAO, JUVENTUDE E TECNOLOGIA DE CUAMBA	121,00	386,20	386,20	100,00 %	--	--	--	--	--	--	--	--	121,00	386,20	386,20	100,00 %
		--				--				--				--			
04B211341	SERVIÇO DISTRITAL DE EDUCAÇÃO JUVENTUDE E TECNOLOGIA DO LAGO	16,00	177,80	177,80	100,00 %	--	--	--	--	--	--	--	--	16,00	177,80	177,80	100,00 %
		--				--				--				--			
04B211441	SERVIÇO DISTRITAL DE EDUCACAO, JUVENTUDE E TECNOLOGIA DE NGAUMA	51,00	123,90	123,90	100,00 %	--	--	--	--	--	--	--	--	51,00	123,90	123,90	100,00 %
		--				--				--				--			
04B251341	SERVIÇO DISTRITAL DE EDUCAÇÃO JUVENTUDE E TECNOLOGIA DE LICHINGA	117,00	292,50	280,80	96,00 %	--	--	--	--	--	--	--	--	117,00	292,50	280,80	96,00 %
		--				--				--				--			
04C010441	SERVIÇO DISTRITAL DE EDUCAÇÃO, JUVENTUDE E TECNOLOGIA DE PEMBA	78,00	201,48	110,50	54,85 %	--	--	--	--	--	--	--	--	78,00	201,48	110,50	54,85 %
		--				--				--				--			
04C020041	SECRETARIA DISTRITAL DE ANCUABE	8.109,55	7.066,20	5.470,14	77,41 %	--	--	--	--	--	--	--	--	8.109,55	7.066,20	5.470,14	77,41 %
		--				--				--				--			
04C020441	SERVIÇO DISTRITAL DE EDUCACAO, JUVENTUDE E TECNOLOGIA DE ANCUABE	129,00	204,90	193,05	94,22 %	--	--	--	--	--	--	--	--	129,00	204,90	193,05	94,22 %
		--				--				--				--			

### Execução do Orçamento do Estado 2020

Resumo da Despesa de Investimento, Segundo a Classificação Orgânica e Fonte de Recurso, em Comparação com a Dotação Orçamental  
Âmbito: Central, Provincial, Distrital e Autáquico

Posição: 31-12-2020

Classificação Orgânica		RECEITAS ORDINÁRIAS				RECEITAS CONSIGNADAS				RECEITAS PRÓPRIAS				Total do Financiamento Interno			
Código	Descrição	Dotação		Realização	(%)	Dotação		Realização	(%)	Dotação		Realização	(%)	Dotação		Realização	(%)
		Inicial/Revista	Actualizada			Inicial/Revista	Actualizada			Inicial/Revista	Actualizada			Inicial/Revista	Actualizada		
04C030041	SECRETARIA DISTRITAL DE BALAMA	5.049,52	5.267,33	3.267,33	62,03 %	--	--	--	--	--	--	--	--	5.049,52	5.267,33	3.267,33	62,03 %
		--	--	--	--	--	--	--	--	--	--	--	--	--	--	--	--
04C030441	SERVICO DISTRITAL DE EDUCACAO, JUVENTUDE E TECNOLOGIA DE BALAMA	117,00	200,00	195,65	97,82 %	--	--	--	--	0,00	133,33	133,33	100,00 %	117,00	333,33	328,98	98,69 %
		--	--	--	--	--	--	--	--	--	--	--	--	--	--	--	--
04C040041	SECRETARIA DISTRITAL DE CHIURE	7.158,75	3.211,84	2.811,73	87,54 %	--	--	--	--	--	--	--	--	7.158,75	3.211,84	2.811,73	87,54 %
		--	--	--	--	--	--	--	--	--	--	--	--	--	--	--	--
04C040441	SERVICO DISTRITAL DE EDUCACAO, JUVENTUDE E TECNOLOGIA DE CHIURE	234,00	369,53	351,00	94,99 %	--	--	--	--	--	--	--	--	234,00	369,53	351,00	94,99 %
		--	--	--	--	--	--	--	--	--	--	--	--	--	--	--	--
04C050041	SECRETARIA DISTRITAL DO IBO	5.375,21	3.557,69	3.557,69	100,00 %	--	--	--	--	--	--	--	--	5.375,21	3.557,69	3.557,69	100,00 %
		--	--	--	--	--	--	--	--	--	--	--	--	--	--	--	--
04C050441	SERVIÇO DISTRITAL DE EDUCAÇÃO JUVENTUDE E TECNOLOGIA DO IBO	39,00	28,60	22,75	79,55 %	--	--	--	--	--	--	--	--	39,00	28,60	22,75	79,55 %
		--	--	--	--	--	--	--	--	--	--	--	--	--	--	--	--
04C060041	SECRETARIA DISTRITAL DE MACOMIA	5.306,78	3.198,67	3.094,08	96,73 %	--	--	--	--	--	--	--	--	5.306,78	3.198,67	3.094,08	96,73 %
		--	--	--	--	--	--	--	--	--	--	--	--	--	--	--	--
04C060441	SERVICO DISTRITAL DE EDUCACAO, JUVENTUDE E TECNOLOGIA DE MACOMIA	117,00	143,13	141,10	98,59 %	--	--	--	--	--	--	--	--	117,00	143,13	141,10	98,59 %
		--	--	--	--	--	--	--	--	--	--	--	--	--	--	--	--
04C070041	SECRETARIA DISTRITAL DE MECUFI	6.261,89	4.103,79	3.968,79	96,71 %	--	--	--	--	--	--	--	--	6.261,89	4.103,79	3.968,79	96,71 %
		--	--	--	--	--	--	--	--	--	--	--	--	--	--	--	--

### Execução do Orçamento do Estado 2020

Resumo da Despesa de Investimento, Segundo a Classificação Orgânica e Fonte de Recurso, em Comparação com a Dotação Orçamental  
Âmbito: Central, Provincial, Distrital e Autáquico

Posição: 31-12-2020

Classificação Orgânica		RECEITAS ORDINÁRIAS				RECEITAS CONSIGNADAS				RECEITAS PRÓPRIAS				Total do Financiamento Interno			
Código	Descrição	Dotação		Realização	(%)	Dotação		Realização	(%)	Dotação		Realização	(%)	Dotação		Realização	(%)
		Inicial/Revista	Actualizada			Inicial/Revista	Actualizada			Inicial/Revista	Actualizada			Inicial/Revista	Actualizada		
04C070441	SERVICO DISTRITAL DE EDUCACAO, JUVENTUDE E TECNOLOGIA DE MECUFI	226,00	27,75	0,00	0,00 %	--	--	--	--	--	--	--	--	226,00	27,75	0,00	0,00 %
		--				--				--				--			
04C080041	SECRETARIA DISTRITAL DE MELUCO	6.519,40	3.587,46	3.587,46	100,00 %	--	--	--	--	--	--	--	--	6.519,40	3.587,46	3.587,46	100,00 %
		--				--				--				--			
04C080441	SERVICO DISTRITAL DE EDUCACAO, JUVENTUDE E TECNOLOGIA DE MELUCO	98,00	35,25	0,00	0,00 %	--	--	--	--	--	--	--	--	98,00	35,25	0,00	0,00 %
		--				--				--				--			
04C090041	SECRETARIA DISTRITAL DE MOCIMBOA DA	7.000,00	4.247,88	3.347,88	78,81 %	--	--	--	--	--	--	--	--	7.000,00	4.247,88	3.347,88	78,81 %
		--				--				--				--			
04C090441	SERVICO DISTRITAL DE EDUCACAO, JUVENTUDE E TECNOLOGIA DE MOCIMBOA DA	94,00	162,50	162,50	100,00 %	--	--	--	--	--	--	--	--	94,00	162,50	162,50	100,00 %
		--				--				--				--			
04C100041	SECRETARIA DISTRITAL DE MONTEPUEZ	30.463,79	23.972,46	23.260,42	97,03 %	--	--	--	--	0,00	387,50	0,00	0,00 %	30.463,79	24.359,96	23.260,42	95,49 %
		--				--				--				--			
04C100441	SERVICO DISTRITAL DE EDUCACAO, JUVENTUDE E TECNOLOGIA DE MONTEPUEZ	351,00	629,33	620,10	98,53 %	--	--	--	--	--	--	--	--	351,00	629,33	620,10	98,53 %
		--				--				--				--			
04C110041	SECRETARIA DISTRITAL DE MUEDA	5.689,13	3.275,77	3.275,77	100,00 %	--	--	--	--	--	--	--	--	5.689,13	3.275,77	3.275,77	100,00 %
		--				--				--				--			
04C110441	SERVICO DISTRITAL DE EDUCACAO, JUVENTUDE E TECNOLOGIA DE MUEDA	367,00	527,00	521,10	98,88 %	--	--	--	--	--	--	--	--	367,00	527,00	521,10	98,88 %
		--				--				--				--			

### Execução do Orçamento do Estado 2020

Resumo da Despesa de Investimento, Segundo a Classificação Orgânica e Fonte de Recurso, em Comparação com a Dotação Orçamental  
Âmbito: Central, Provincial, Distrital e Autáquico

Posição: 31-12-2020

Classificação Orgânica		RECEITAS ORDINÁRIAS				RECEITAS CONSIGNADAS				RECEITAS PRÓPRIAS				Total do Financiamento Interno			
Código	Descrição	Dotação		Realização	(%)	Dotação		Realização	(%)	Dotação		Realização	(%)	Dotação		Realização	(%)
		Inicial/Revista	Actualizada			Inicial/Revista	Actualizada			Inicial/Revista	Actualizada			Inicial/Revista	Actualizada		
04C120041	SECRETARIA DISTRITAL DE MUIDUMBE	5.006,46	4.730,48	4.730,48	100,00 %	--	--	--	--	--	--	--	--	5.006,46	4.730,48	4.730,48	100,00 %
		--				--				--				--			
04C120441	SERVIÇO DISTRITAL DE EDUCAÇÃO JUVENTUDE E TECNOLOGIAS MUIDUMBE	172,00	258,80	240,50	92,93 %	--	--	--	--	--	--	--	--	172,00	258,80	240,50	92,93 %
		--				--				--				--			
04C130041	SECRETARIA DISTRITAL DE NAMUNO	6.407,12	3.201,06	2.969,85	92,78 %	--	--	--	--	--	--	--	--	6.407,12	3.201,06	2.969,85	92,78 %
		--				--				--				--			
04C130441	SERVICO DISTRITAL DE EDUCACAO, JUVENTUDE E TECNOLOGIA DE NAMUNO	390,00	641,85	629,20	98,03 %	--	--	--	--	--	--	--	--	390,00	641,85	629,20	98,03 %
		--				--				--				--			
04C140041	SECRETARIA DISTRITAL DE NANGADE	5.300,00	3.480,00	3.480,00	100,00 %	--	--	--	--	--	--	--	--	5.300,00	3.480,00	3.480,00	100,00 %
		--				--				--				--			
04C140441	SERVICO DISTRITAL DE EDUCACAO, JUVENTUDE E TECNOLOGIA DE NANGADE	113,00	188,50	188,50	100,00 %	--	--	--	--	--	--	--	--	113,00	188,50	188,50	100,00 %
		--				--				--				--			
04C150041	SECRETARIA DISTRITAL DE PALMA	8.043,87	5.349,48	3.281,74	61,35 %	--	--	--	--	--	--	--	--	8.043,87	5.349,48	3.281,74	61,35 %
		--				--				--				--			
04C150441	SERVICO DISTRITAL DE EDUCACAO, JUVENTUDE E TECNOLOGIA DE PALMA	90,00	145,08	143,65	99,02 %	--	--	--	--	--	--	--	--	90,00	145,08	143,65	99,02 %
		--				--				--				--			
04C160041	SECRETARIA DISTRITAL DE METUGE	5.000,00	7.464,39	7.164,25	95,98 %	--	--	--	--	--	--	--	--	5.000,00	7.464,39	7.164,25	95,98 %
		--				--				--				--			



### Execução do Orçamento do Estado 2020

Resumo da Despesa de Investimento, Segundo a Classificação Orgânica e Fonte de Recurso, em Comparação com a Dotação Orçamental  
Âmbito: Central, Provincial, Distrital e Autáquico

Posição: 31-12-2020

Classificação Orgânica		RECEITAS ORDINÁRIAS				RECEITAS CONSIGNADAS				RECEITAS PRÓPRIAS				Total do Financiamento Interno			
Código	Descrição	Dotação		Realização	(%)	Dotação		Realização	(%)	Dotação		Realização	(%)	Dotação		Realização	(%)
		Inicial/Revista	Actualizada			Inicial/Revista	Actualizada			Inicial/Revista	Actualizada			Inicial/Revista	Actualizada		
04C160441	SERVICO DISTRIAL DE EDUCACAO JUVENTUDE E TECNOLOGIA DE METUGE	148,00	229,49	190,45	82,99 %	--	--	--	--	--	--	--	--	148,00	229,49	190,45	82,99 %
		--	--	--	--	--	--	--	--	--	--	--	--	--	--	--	--
04C170041	SECRETARIA DISTRIAL DE QUISSANGA	4.594,00	1.485,00	1.485,00	100,00 %	--	--	--	--	--	--	--	--	4.594,00	1.485,00	1.485,00	100,00 %
		--	--	--	--	--	--	--	--	--	--	--	--	--	--	--	--
04C170441	SECRETARIA DISTRIAL DE PEMBA - UGB	8.514,75	8.111,61	7.885,87	97,22 %	--	--	--	--	--	--	--	--	8.514,75	8.111,61	7.885,87	97,22 %
		--	--	--	--	--	--	--	--	--	--	--	--	--	--	--	--
04C170641	SERVICO DISTRIAL DE EDUCACAO, JUVENTUDE E TECNOLOGIA DE QUISSANGA	117,00	35,25	0,00	0,00 %	--	--	--	--	229,00	229,00	0,00	0,00 %	346,00	264,25	0,00	0,00 %
		--	--	--	--	--	--	--	--	--	--	--	--	--	--	--	--
04D010441	SERVIÇO DISTRIAL DE EDUCAÇÃO JUVENTUDE E TECNOLOGIA NAMPULA	320,00	320,00	255,45	79,83 %	--	--	--	--	--	--	--	--	320,00	320,00	255,45	79,83 %
		--	--	--	--	--	--	--	--	--	--	--	--	--	--	--	--
04D020041	SECRETARIA DISTRIAL DE ANGOCHE	11.354,33	10.891,23	6.318,14	58,01 %	--	--	--	--	--	--	--	--	11.354,33	10.891,23	6.318,14	58,01 %
		--	--	--	--	--	--	--	--	--	--	--	--	--	--	--	--
04D020241	SERVICO DISTRIAL DE SAUDE, MULHER E ACCAO SOCIAL DE ANGOCHE	0,00	1.588,13	1.588,04	99,99 %	--	--	--	--	--	--	--	--	0,00	1.588,13	1.588,04	99,99 %
		--	--	--	--	--	--	--	--	--	--	--	--	--	--	--	--
04D020441	SERVICO DISTRIAL DE EDUCACAO, JUVENTUDE E TECNOLOGIA DE ANGOCHE	312,00	312,00	296,40	95,00 %	--	--	--	--	--	--	--	--	312,00	312,00	296,40	95,00 %
		--	--	--	--	--	--	--	--	--	--	--	--	--	--	--	--
04D030041	SECRETARIA DISTRIAL DE NAMAPA - ERATI	11.015,18	5.327,14	5.037,53	94,56 %	--	--	--	--	--	--	--	--	11.015,18	5.327,14	5.037,53	94,56 %
		--	--	--	--	--	--	--	--	--	--	--	--	--	--	--	--

### Execução do Orçamento do Estado 2020

Resumo da Despesa de Investimento, Segundo a Classificação Orgânica e Fonte de Recurso, em Comparação com a Dotação Orçamental  
Âmbito: Central, Provincial, Distrital e Autáquico

Posição: 31-12-2020

Classificação Orgânica		RECEITAS ORDINÁRIAS				RECEITAS CONSIGNADAS				RECEITAS PRÓPRIAS				Total do Financiamento Interno			
Código	Descrição	Dotação		Realização	(%)	Dotação		Realização	(%)	Dotação		Realização	(%)	Dotação		Realização	(%)
		Inicial/Revista	Actualizada			Inicial/Revista	Actualizada			Inicial/Revista	Actualizada			Inicial/Revista	Actualizada		
04D030441	SERVIÇO DISTRITAL DE EDUCAÇÃO JUVENTUDE E TECNOLOGIA DE ERATI	390,00	390,00	377,00	96,67 %	--	--	--	--	--	--	--	--	390,00	390,00	377,00	96,67 %
		--	--	--	--	--	--	--	--	--	--	--	--	--	--	--	--
04D040041	SECRETARIA DISTRITAL DA ILHA DE MOCAMBIQUE	10.431,51	7.656,36	7.656,36	100,00 %	--	--	--	--	--	--	--	--	10.431,51	7.656,36	7.656,36	100,00 %
		--	--	--	--	--	--	--	--	--	--	--	--	--	--	--	--
04D040441	SERVICO DISTRITAL DE EDUCACAO, JUVENTUDE E TECNOLOGIA DA ILHA DE	98,00	98,00	97,50	99,49 %	--	--	--	--	--	--	--	--	98,00	98,00	97,50	99,49 %
		--	--	--	--	--	--	--	--	--	--	--	--	--	--	--	--
04D050041	SECRETARIA DISTRITAL DE LALAUA	7.209,40	3.150,00	3.149,99	100,00 %	--	--	--	--	--	--	--	--	7.209,40	3.150,00	3.149,99	100,00 %
		--	--	--	--	--	--	--	--	--	--	--	--	--	--	--	--
04D050441	SERVICO DISTRITAL DE EDUCACAO, JUVENTUDE E TECNOLOGIA DE LALAUA	105,00	105,00	96,20	91,62 %	--	--	--	--	--	--	--	--	105,00	105,00	96,20	91,62 %
		--	--	--	--	--	--	--	--	--	--	--	--	--	--	--	--
04D060041	SECRETARIA DISTRITAL DE MALEMA	5.895,37	4.998,83	4.480,11	89,62 %	--	--	--	--	--	--	--	--	5.895,37	4.998,83	4.480,11	89,62 %
		--	--	--	--	--	--	--	--	--	--	--	--	--	--	--	--
04D060441	SERVICO DISTRITAL DE EDUCACAO, JUVENTUDE E TECNOLOGIA DE MALEMA	273,00	273,00	273,00	100,00 %	--	--	--	--	--	--	--	--	273,00	273,00	273,00	100,00 %
		--	--	--	--	--	--	--	--	--	--	--	--	--	--	--	--
04D070041	SECRETARIA DISTRITAL DE MECONTA	10.946,69	6.602,15	2.948,93	44,67 %	--	--	--	--	--	--	--	--	10.946,69	6.602,15	2.948,93	44,67 %
		--	--	--	--	--	--	--	--	--	--	--	--	--	--	--	--
04D070441	SERVICO DISTRITAL DE EDUCACAO, JUVENTUDE E TECNOLOGIA DE MECONTA	351,00	351,00	350,35	99,81 %	--	--	--	--	--	--	--	--	351,00	351,00	350,35	99,81 %
		--	--	--	--	--	--	--	--	--	--	--	--	--	--	--	--

### Execução do Orçamento do Estado 2020

Resumo da Despesa de Investimento, Segundo a Classificação Orgânica e Fonte de Recurso, em Comparação com a Dotação Orçamental  
Âmbito: Central, Provincial, Distrital e Autáquico

Posição: 31-12-2020

Classificação Orgânica		RECEITAS ORDINÁRIAS				RECEITAS CONSIGNADAS				RECEITAS PRÓPRIAS				Total do Financiamento Interno			
Código	Descrição	Dotação		Realização	(%)	Dotação		Realização	(%)	Dotação		Realização	(%)	Dotação		Realização	(%)
		Inicial/Revista	Actualizada			Inicial/Revista	Actualizada			Inicial/Revista	Actualizada			Inicial/Revista	Actualizada		
04D080041	SECRETARIA DISTRITAL DE MECUBURI	11.378,98	7.241,08	7.241,08	100,00 %	--	--	--	--	--	--	--	--	11.378,98	7.241,08	7.241,08	100,00 %
		--				--				--				--			
04D080441	SERVIÇO DISTRITAL DE EDUCACAO, JUVENTUDE E TECNOLOGIA DE MECUBURI	234,00	234,00	195,00	83,33 %	--	--	--	--	--	--	--	--	234,00	234,00	195,00	83,33 %
		--				--				--				--			
04D090041	SECRETARIA DISTRITAL DE MEMBA	10.904,33	10.921,03	10.921,03	100,00 %	--	--	--	--	--	--	--	--	10.904,33	10.921,03	10.921,03	100,00 %
		--				--				--				--			
04D090441	SERVIÇO DISTRITAL DE EDUCACAO, JUVENTUDE E TECNOLOGIA DE MEMBA	195,00	195,00	162,50	83,33 %	--	--	--	--	--	--	--	--	195,00	195,00	162,50	83,33 %
		--				--				--				--			
04D090541	SERVIÇO DISTRITAL DE PLANEAMENTO E INFRA-ESTRUTURAS DE MEMBA	--	--	--	--	--	--	--	--	120,00	120,00	0,00	0,00 %	120,00	120,00	0,00	0,00 %
		--				--				--				--			
04D100041	SECRETARIA DISTRITAL DE MOGINCUAL	8.000,00	5.700,00	5.699,99	100,00 %	--	--	--	--	--	--	--	--	8.000,00	5.700,00	5.699,99	100,00 %
		--				--				--				--			
04D100441	SERVIÇO DISTRITAL DE EDUCAÇÃO JUVENTUDE E TECNOLOGIA DE MOGINCUAL	156,00	156,00	133,25	85,42 %	--	--	--	--	--	--	--	--	156,00	156,00	133,25	85,42 %
		--				--				--				--			
04D110041	SECRETARIA DISTRITAL DE MOGOVOLAS	15.416,00	12.874,40	12.874,40	100,00 %	--	--	--	--	--	--	--	--	15.416,00	12.874,40	12.874,40	100,00 %
		--				--				--				--			
04D110441	SERVIÇO DISTRITAL DE EDUCAÇÃO, JUVENTUDE E TECNOLOGIA DE MOGOVOLAS	351,00	351,00	348,40	99,26 %	--	--	--	--	1.910,00	1.910,00	0,00	0,00 %	2.261,00	2.261,00	348,40	15,41 %
		--				--				--				--			

### Execução do Orçamento do Estado 2020

Resumo da Despesa de Investimento, Segundo a Classificação Orgânica e Fonte de Recurso, em Comparação com a Dotação Orçamental  
Âmbito: Central, Provincial, Distrital e Autáquico

Posição: 31-12-2020

Classificação Orgânica		RECEITAS ORDINÁRIAS				RECEITAS CONSIGNADAS				RECEITAS PRÓPRIAS				Total do Financiamento Interno			
Código	Descrição	Dotação		Realização	(%)	Dotação		Realização	(%)	Dotação		Realização	(%)	Dotação		Realização	(%)
		Inicial/Revista	Actualizada			Inicial/Revista	Actualizada			Inicial/Revista	Actualizada			Inicial/Revista	Actualizada		
04D120041	SECRETARIA DISTRITAL DE MOMA	12.368,56	6.570,73	6.218,22	94,64 %	--	--	--	--	--	--	--	--	12.368,56	6.570,73	6.218,22	94,64 %
		--				--				--				--			
04D120441	SERVIÇOS DISTRITAIS DE EUDCAÇÃO JUVENTUDE E TECNOLOGIA DE MOMA	339,00	150,90	117,00	77,53 %	--	--	--	--	--	--	--	--	339,00	150,90	117,00	77,53 %
		--				--				--				--			
04D120541	SERVIÇO DISTRITAL DE PLANEAMENTO E INFRA-ESTRUTURAS DE MOMA	--	--	--	--	--	--	--	--	700,00	700,00	700,00	100,00 %	700,00	700,00	700,00	100,00 %
		--				--				--				--			
04D130041	SECRETARIA DISTRITAL DE MONAPO	7.700,00	6.742,57	6.742,51	100,00 %	--	--	--	--	--	--	--	--	7.700,00	6.742,57	6.742,51	100,00 %
		--				--				--				--			
04D130441	SERVIÇOS DISTRITAIS DE EDUCAÇÃO DE JUVENTUDE E TECNOLOGIA MONAPO	304,00	304,00	221,00	72,70 %	--	--	--	--	--	--	--	--	304,00	304,00	221,00	72,70 %
		--				--				--				--			
04D140041	SECRETARIA DISTRITAL DE MOSSURIL	12.755,23	6.479,71	6.479,71	100,00 %	--	--	--	--	--	--	--	--	12.755,23	6.479,71	6.479,71	100,00 %
		--				--				--				--			
04D140441	SERVIÇO DISTRITAL DE EDUCAÇÃO JUVENTUDE E TECNOLOGIA DE MOSSURIL	234,00	234,00	176,80	75,56 %	--	--	--	--	--	--	--	--	234,00	234,00	176,80	75,56 %
		--				--				--				--			
04D150041	SECRETARIA DISTRITAL DE MUECATE	6.218,33	8.596,50	8.594,82	99,98 %	--	--	--	--	--	--	--	--	6.218,33	8.596,50	8.594,82	99,98 %
		--				--				--				--			
04D150441	SERVIÇO DISTRITAL DE EDUCAÇÃO, JUVENTUDE E TECNOLOGIA DE MUECATE	156,00	156,00	154,70	99,17 %	--	--	--	--	--	--	--	--	156,00	156,00	154,70	99,17 %
		--				--				--				--			

### Execução do Orçamento do Estado 2020

Resumo da Despesa de Investimento, Segundo a Classificação Orgânica e Fonte de Recurso, em Comparação com a Dotação Orçamental  
Âmbito: Central, Provincial, Distrital e Autáquico

Posição: 31-12-2020

Classificação Orgânica		RECEITAS ORDINÁRIAS				RECEITAS CONSIGNADAS				RECEITAS PRÓPRIAS				Total do Financiamento Interno			
Código	Descrição	Dotação		Realização	(%)	Dotação		Realização	(%)	Dotação		Realização	(%)	Dotação		Realização	(%)
		Inicial/Revista	Actualizada			Inicial/Revista	Actualizada			Inicial/Revista	Actualizada			Inicial/Revista	Actualizada		
04D160041	SECRETARIA DISTRITAL DE MURRUPULA	9.154,95	5.239,45	5.239,45	100,00 %	--	--	--	--	--	--	--	--	9.154,95	5.239,45	5.239,45	100,00 %
		--				--				--				--			
04D160441	SERVIÇO DISTRITAL DA EDUCAÇÃO JUVENTUDE E TECNOLOGIA DE MURRUPULA	371,00	371,00	319,80	86,20 %	--	--	--	--	--	--	--	--	371,00	371,00	319,80	86,20 %
		--				--				--				--			
04D170041	SECRETARIA DISTRITAL DE NACALA-PORTO	9.851,00	9.465,90	9.465,86	100,00 %	--	--	--	--	--	--	--	--	9.851,00	9.465,90	9.465,86	100,00 %
		--				--				--				--			
04D170441	SERVIÇO DISTRITAL DE EDUCAÇÃO JUVENTUDE E TECNOLOGIA DE NACALA PORTO	195,00	195,00	195,00	100,00 %	--	--	--	--	--	--	--	--	195,00	195,00	195,00	100,00 %
		--				--				--				--			
04D180041	SECRETARIA DISTRITAL DE NACALA-A-VELHA	9.548,37	4.593,53	4.593,52	100,00 %	--	--	--	--	--	--	--	--	9.548,37	4.593,53	4.593,52	100,00 %
		--				--				--				--			
04D180441	SERVICO DISTRITAL DE EDUCACAO JUVENTUDE E TECNOLOGIA DE NACALA - A -	343,00	343,00	335,40	97,78 %	--	--	--	--	--	--	--	--	343,00	343,00	335,40	97,78 %
		--				--				--				--			
04D190041	SECRETARIA DISTRITAL DE NACAROA	8.193,53	3.374,18	3.374,18	100,00 %	--	--	--	--	--	--	--	--	8.193,53	3.374,18	3.374,18	100,00 %
		--				--				--				--			
04D190441	SERVIÇO DISTRITAL DE EDUCAÇÃO JUVENTUDE E TECNOLOGIA DE NACAROA	273,00	273,00	228,15	83,57 %	--	--	--	--	--	--	--	--	273,00	273,00	228,15	83,57 %
		--				--				--				--			
04D200041	SECRETARIA DISTRITAL DE RAPALE	12.299,28	6.069,35	6.069,35	100,00 %	--	--	--	--	--	--	--	--	12.299,28	6.069,35	6.069,35	100,00 %
		--				--				--				--			

### Execução do Orçamento do Estado 2020

Resumo da Despesa de Investimento, Segundo a Classificação Orgânica e Fonte de Recurso, em Comparação com a Dotação Orçamental  
Âmbito: Central, Provincial, Distrital e Autáquico

Posição: 31-12-2020

Classificação Orgânica		RECEITAS ORDINÁRIAS				RECEITAS CONSIGNADAS				RECEITAS PRÓPRIAS				Total do Financiamento Interno			
Código	Descrição	Dotação		Realização	(%)	Dotação		Realização	(%)	Dotação		Realização	(%)	Dotação		Realização	(%)
		Inicial/Revista	Actualizada			Inicial/Revista	Actualizada			Inicial/Revista	Actualizada			Inicial/Revista	Actualizada		
04D200441	SERVICO DISTRITAL DE EDUCACAO, JUVENTUDE E TECNOLOGIA DE RAPALE	281,00	281,00	280,80	99,93 %	--	--	--	--	--	--	--	--	281,00	281,00	280,80	99,93 %
		--	--	--	--	--	--	--	--	--	--	--	--	--	--	--	--
04D210041	SECRETARIA DISTRITAL DE RIBAUE	10.853,05	7.580,24	7.558,18	99,71 %	--	--	--	--	--	--	--	--	10.853,05	7.580,24	7.558,18	99,71 %
		--	--	--	--	--	--	--	--	--	--	--	--	--	--	--	--
04D210441	SERVICO DISTRITAL DE EDUCACAO, JUVENTUDE E TECNOLOGIA DE RIBAUE	296,00	296,00	195,00	65,88 %	--	--	--	--	--	--	--	--	296,00	296,00	195,00	65,88 %
		--	--	--	--	--	--	--	--	--	--	--	--	--	--	--	--
04D333341	SECRETARIA DISTRITAL DE NAMPULA - UGB	10.500,00	9.850,00	4.225,99	42,90 %	--	--	--	--	--	--	--	--	10.500,00	9.850,00	4.225,99	42,90 %
		--	--	--	--	--	--	--	--	--	--	--	--	--	--	--	--
04D333441	SECRETARIA DISTRITAL DE LARDE	22.197,55	11.998,94	11.991,41	99,94 %	--	--	--	--	--	--	--	--	22.197,55	11.998,94	11.991,41	99,94 %
		--	--	--	--	--	--	--	--	--	--	--	--	--	--	--	--
04D333541	SECRETARIA DISTRITAL DE LIUPO	5.709,22	5.138,30	5.136,67	99,97 %	--	--	--	--	--	--	--	--	5.709,22	5.138,30	5.136,67	99,97 %
		--	--	--	--	--	--	--	--	--	--	--	--	--	--	--	--
04D334141	SERVICO DISTRITAL DE EDUCACAO, JUVENTUDE E TECNOLOGIA DE LARDE	156,00	156,00	156,00	100,00 %	--	--	--	--	--	--	--	--	156,00	156,00	156,00	100,00 %
		--	--	--	--	--	--	--	--	--	--	--	--	--	--	--	--
04D334541	SERVICO DISTRITAL DE EDUCACAO, JUVENTUDE E TECNOLOGIA DE LIUPO	285,00	285,00	237,25	83,25 %	--	--	--	--	--	--	--	--	285,00	285,00	237,25	83,25 %
		--	--	--	--	--	--	--	--	--	--	--	--	--	--	--	--
04E020041	SECRETARIA DISTRITAL DE ALTO MOLOCUE	10.067,06	9.060,35	9.060,35	100,00 %	--	--	--	--	--	--	--	--	10.067,06	9.060,35	9.060,35	100,00 %
		--	--	--	--	--	--	--	--	--	--	--	--	--	--	--	--

### Execução do Orçamento do Estado 2020

Resumo da Despesa de Investimento, Segundo a Classificação Orgânica e Fonte de Recurso, em Comparação com a Dotação Orçamental  
Âmbito: Central, Provincial, Distrital e Autáquico

Posição: 31-12-2020

Classificação Orgânica		RECEITAS ORDINÁRIAS				RECEITAS CONSIGNADAS				RECEITAS PRÓPRIAS				Total do Financiamento Interno			
Código	Descrição	Dotação		Realização	(%)	Dotação		Realização	(%)	Dotação		Realização	(%)	Dotação		Realização	(%)
		Inicial/Revista	Actualizada			Inicial/Revista	Actualizada			Inicial/Revista	Actualizada			Inicial/Revista	Actualizada		
04E020441	SERVICO DISTRIAL DE EDUCACAO, JUVENTUDE E TECNOLOGIA DE ALTO MOLOCUE	273,00	245,70	245,70	100,00 %	--	--	--	--	--	--	--	--	273,00	245,70	245,70	100,00 %
		--				--				--				--			
04E030041	SECRETARIA DISTRIAL DE CHINDE	11.488,08	14.366,24	14.366,24	100,00 %	--	--	--	--	--	--	--	--	11.488,08	14.366,24	14.366,24	100,00 %
		--				--				--				--			
04E030441	SERVICO DISTRIAL DE EDUCACAO, JUVENTUDE E TECNOLOGIA DE CHINDE	265,00	238,50	238,50	100,00 %	--	--	--	--	--	--	--	--	265,00	238,50	238,50	100,00 %
		--				--				--				--			
04E040041	SECRETARIA DISTRIAL DE GILE	8.448,72	7.603,85	7.603,76	100,00 %	--	--	--	--	--	--	--	--	8.448,72	7.603,85	7.603,76	100,00 %
		--				--				--				--			
04E040441	SERVIÇO DISTRIAL DE EDUCAÇÃO JUVENTUDE E TECNOLOGIA DE GILÉ	488,00	439,20	439,20	100,00 %	--	--	--	--	--	--	--	--	488,00	439,20	439,20	100,00 %
		--				--				--				--			
04E050041	SECRETARIA DISTRIAL DE GURUE	7.597,75	6.837,97	6.837,97	100,00 %	--	--	--	--	--	--	--	--	7.597,75	6.837,97	6.837,97	100,00 %
		--				--				--				--			
04E050441	SERVICO DISTRIAL DE EDUCACAO, JUVENTUDE E TECNOLOGIA DE GURUE	226,00	203,40	203,40	100,00 %	--	--	--	--	--	--	--	--	226,00	203,40	203,40	100,00 %
		--				--				--				--			
04E060041	SECRETARIA DISTRIAL DE ILE	9.501,70	8.551,53	8.551,53	100,00 %	--	--	--	--	--	--	--	--	9.501,70	8.551,53	8.551,53	100,00 %
		--				--				--				--			
04E060441	SERVIÇO DISTRIAL DE EDUCAÇÃO JUVENTUDE E TECNOLOGIA DE ILE	390,00	351,00	351,00	100,00 %	--	--	--	--	--	--	--	--	390,00	351,00	351,00	100,00 %
		--				--				--				--			

**Execução do Orçamento do Estado 2020**

Resumo da Despesa de Investimento, Segundo a Classificação Orgânica e Fonte de Recurso, em Comparação com a Dotação Orçamental

Âmbito: Central, Provincial, Distrital e Autáquico

Posição: 31-12-2020

Classificação Orgânica		RECEITAS ORDINÁRIAS				RECEITAS CONSIGNADAS				RECEITAS PRÓPRIAS				Total do Financiamento Interno			
Código	Descrição	Dotação		Realização	(%)	Dotação		Realização	(%)	Dotação		Realização	(%)	Dotação		Realização	(%)
		Inicial/Revista	Actualizada			Inicial/Revista	Actualizada			Inicial/Revista	Actualizada			Inicial/Revista	Actualizada		
04E070041	SECRETARIA DISTRITAL DE INHASSUNGE	8.025,23	7.222,71	7.220,00	99,96 %	--	--	--	--	--	--	--	--	8.025,23	7.222,71	7.220,00	99,96 %
		--				--				--				--			
04E070441	SERVICO DISTRITAL DE EDUCACAO, JUVENTUDE E TECNOLOGIA DE INHASSUNGE	293,00	263,70	263,70	100,00 %	--	--	--	--	--	--	--	--	293,00	263,70	263,70	100,00 %
		--				--				--				--			
04E080041	SECRETARIA DISTRITAL DE LUGELA	4.837,07	4.353,36	4.353,36	100,00 %	--	--	--	--	--	--	--	--	4.837,07	4.353,36	4.353,36	100,00 %
		--				--				--				--			
04E080441	SERVICO DISTRITAL DE EDUCACAO, JUVENTUDE E TECNOLOGIA DE LUGELA	300,00	270,00	248,63	92,08 %	--	--	--	--	--	--	--	--	300,00	270,00	248,63	92,08 %
		--				--				--				--			
04E090041	SECRETARIA DISTRITAL DE MAGANJA DA	8.213,94	7.392,55	7.392,55	100,00 %	--	--	--	--	--	--	--	--	8.213,94	7.392,55	7.392,55	100,00 %
		--				--				--				--			
04E090441	SERVICO DISTRITAL DE EDUCACAO, JUVENTUDE E TECNOLOGIA DE MAGANJA DA	332,00	298,80	298,80	100,00 %	--	--	--	--	--	--	--	--	332,00	298,80	298,80	100,00 %
		--				--				--				--			
04E100041	SECRETARIA DISTRITAL DE MILANGE	8.933,09	8.039,78	8.039,78	100,00 %	--	--	--	--	--	--	--	--	8.933,09	8.039,78	8.039,78	100,00 %
		--				--				--				--			
04E100441	SERVICO DISTRITAL DE EDUCACAO, JUVENTUDE E TECNOLOGIA DE MILANGE	546,00	546,00	546,00	100,00 %	--	--	--	--	--	--	--	--	546,00	546,00	546,00	100,00 %
		--				--				--				--			
04E110041	SECRETARIA DISTRITAL DE MOCUBA	12.598,37	17.338,53	17.338,52	100,00 %	--	--	--	--	--	--	--	--	12.598,37	17.338,53	17.338,52	100,00 %
		--				--				--				--			



### Execução do Orçamento do Estado 2020

Resumo da Despesa de Investimento, Segundo a Classificação Orgânica e Fonte de Recurso, em Comparação com a Dotação Orçamental  
Âmbito: Central, Provincial, Distrital e Autáquico

Posição: 31-12-2020

Classificação Orgânica		RECEITAS ORDINÁRIAS				RECEITAS CONSIGNADAS				RECEITAS PRÓPRIAS				Total do Financiamento Interno			
Código	Descrição	Dotação		Realização	(%)	Dotação		Realização	(%)	Dotação		Realização	(%)	Dotação		Realização	(%)
		Inicial/Revista	Actualizada			Inicial/Revista	Actualizada			Inicial/Revista	Actualizada			Inicial/Revista	Actualizada		
04E110441	SERVICO DISTRITAL DE EDUCACAO, JUVENTUDE E TECNOLOGIA DE MOCUBA	663,00	596,70	596,70	100,00 %	--	--	--	--	--	--	--	--	663,00	596,70	596,70	100,00 %
		--				--				--				--			
04E120041	SECRETARIA DISTRITAL DE MOPEIA	9.091,28	8.182,15	8.182,00	100,00 %	--	--	--	--	--	--	--	--	9.091,28	8.182,15	8.182,00	100,00 %
		--				--				--				--			
04E120441	SERVICO DISTRITAL DE EDUCACAO, JUVENTUDE E TECNOLOGIA DE MOPEIA	137,00	140,25	140,25	100,00 %	--	--	--	--	--	--	--	--	137,00	140,25	140,25	100,00 %
		--				--				--				--			
04E130041	SECRETARIA DISTRITAL DE MORRUMBALA	6.345,03	5.710,53	5.700,86	99,83 %	--	--	--	--	--	--	--	--	6.345,03	5.710,53	5.700,86	99,83 %
		--				--				--				--			
04E130441	SERVICO DISTRITAL DE EDUCACAO, JUVENTUDE E TECNOLOGIA DE MORRUMBALA	1.131,00	1.158,38	1.158,38	100,00 %	--	--	--	--	--	--	--	--	1.131,00	1.158,38	1.158,38	100,00 %
		--				--				--				--			
04E140041	SECRETARIA DISTRITAL DE NAMACURRA	10.403,90	9.363,51	9.363,51	100,00 %	--	--	--	--	--	--	--	--	10.403,90	9.363,51	9.363,51	100,00 %
		--				--				--				--			
04E140441	SERVICO DISTRITAL DE EDUCACAO, JUVENTUDE E TECNOLOGIA DE NAMACURA	273,00	245,70	245,70	100,00 %	--	--	--	--	--	--	--	--	273,00	245,70	245,70	100,00 %
		--				--				--				--			
04E150041	SECRETARIA DISTRITAL DE NAMARROI	7.404,80	6.664,32	6.664,32	100,00 %	--	--	--	--	--	--	--	--	7.404,80	6.664,32	6.664,32	100,00 %
		--				--				--				--			
04E150441	SERVICO DISTRITAL DE EDUCACAO, JUVENTUDE E TECNOLOGIA DE NAMARROI	527,00	474,30	474,30	100,00 %	--	--	--	--	--	--	--	--	527,00	474,30	474,30	100,00 %
		--				--				--				--			

### Execução do Orçamento do Estado 2020

Resumo da Despesa de Investimento, Segundo a Classificação Orgânica e Fonte de Recurso, em Comparação com a Dotação Orçamental  
Âmbito: Central, Provincial, Distrital e Autáquico

Posição: 31-12-2020

Classificação Orgânica		RECEITAS ORDINÁRIAS				RECEITAS CONSIGNADAS				RECEITAS PRÓPRIAS				Total do Financiamento Interno			
Código	Descrição	Dotação		Realização	(%)	Dotação		Realização	(%)	Dotação		Realização	(%)	Dotação		Realização	(%)
		Inicial/Revista	Actualizada			Inicial/Revista	Actualizada			Inicial/Revista	Actualizada			Inicial/Revista	Actualizada		
04E160041	SECRETARIA DISTRITAL DE NICOADALA	8.929,40	8.036,46	8.036,46	100,00 %	--	--	--	--	--	--	--	--	8.929,40	8.036,46	8.036,46	100,00 %
		--				--				--				--			
04E160441	SERVICO DISTRITAL DE EDUCACAO, JUVENTUDE E TECNOLOGIA DE NICOADALA	468,00	421,20	421,20	100,00 %	--	--	--	--	--	--	--	--	468,00	421,20	421,20	100,00 %
		--				--				--				--			
04E170041	SECRETARIA DISTRITAL DE PEBANE	7.373,81	6.636,43	6.267,74	94,44 %	--	--	--	--	--	--	--	--	7.373,81	6.636,43	6.267,74	94,44 %
		--				--				--				--			
04E170441	SERVICO DISTRITAL DE EDUCACAO, JUVENTUDE E TECNOLOGIA DE PEBANE	176,00	178,50	178,50	100,00 %	--	--	--	--	--	--	--	--	176,00	178,50	178,50	100,00 %
		--				--				--				--			
04E279541	SECRETARIA DISTRITAL DE QUELIMANE	6.584,36	5.925,92	5.925,92	100,00 %	--	--	--	--	--	--	--	--	6.584,36	5.925,92	5.925,92	100,00 %
		--				--				--				--			
04E279641	SECRETARIA DISTRITAL DE LUABO	3.193,44	2.874,10	2.874,10	100,00 %	--	--	--	--	--	--	--	--	3.193,44	2.874,10	2.874,10	100,00 %
		--				--				--				--			
04E279741	SECRETARIA DISTRITAL DE MULEVALA	3.250,54	2.925,49	2.925,49	100,00 %	--	--	--	--	--	--	--	--	3.250,54	2.925,49	2.925,49	100,00 %
		--				--				--				--			
04E279841	SECRETARIA DISTRITAL DE MOCUBELA	3.443,71	3.099,34	3.099,34	100,00 %	--	--	--	--	--	--	--	--	3.443,71	3.099,34	3.099,34	100,00 %
		--				--				--				--			
04E279941	SECRETARIA DISTRITAL DE DERRE	4.635,37	6.013,50	6.012,95	99,99 %	--	--	--	--	--	--	--	--	4.635,37	6.013,50	6.012,95	99,99 %
		--				--				--				--			
04E280041	SECRETARIA DISTRITAL DE MOLUMBO	5.193,13	4.673,82	4.673,82	100,00 %	--	--	--	--	--	--	--	--	5.193,13	4.673,82	4.673,82	100,00 %
		--				--				--				--			

### Execução do Orçamento do Estado 2020

Resumo da Despesa de Investimento, Segundo a Classificação Orgânica e Fonte de Recurso, em Comparação com a Dotação Orçamental  
Âmbito: Central, Provincial, Distrital e Autáquico

Posição: 31-12-2020

Classificação Orgânica		RECEITAS ORDINÁRIAS				RECEITAS CONSIGNADAS				RECEITAS PRÓPRIAS				Total do Financiamento Interno			
Código	Descrição	Dotação		Realização	(%)	Dotação		Realização	(%)	Dotação		Realização	(%)	Dotação		Realização	(%)
		Inicial/Revista	Actualizada			Inicial/Revista	Actualizada			Inicial/Revista	Actualizada			Inicial/Revista	Actualizada		
04E280341	SERVICO DISTRITAL DE EDUCACAO, JUVENTUDE E TECNOLOGIA DE QUELIMANE	261,00	261,00	234,90	90,00 %	--	--	--	--	--	--	--	--	261,00	261,00	234,90	90,00 %
		--	--	--	--	--	--	--	--	--	--	--	--	--	--	--	--
04E280741	SERVICO DISTRITAL DE EDUCACAO, JUVENTUDE E TECNOLOGIA DE LUABO	176,00	176,00	158,40	90,00 %	--	--	--	--	--	--	--	--	176,00	176,00	158,40	90,00 %
		--	--	--	--	--	--	--	--	--	--	--	--	--	--	--	--
04E281141	SERVICO DISTRITAL DE EDUCACAO, JUVENTUDE E TECNOLOGIA DE MULEVALA	66,00	66,00	66,00	100,00 %	--	--	--	--	--	--	--	--	66,00	66,00	66,00	100,00 %
		--	--	--	--	--	--	--	--	--	--	--	--	--	--	--	--
04E281541	SERVICO DISTRITAL DE EDUCACAO, JUVENTUDE E TECNOLOGIA DE MOCUBELA	386,00	347,40	347,40	100,00 %	--	--	--	--	--	--	--	--	386,00	347,40	347,40	100,00 %
		--	--	--	--	--	--	--	--	--	--	--	--	--	--	--	--
04E281941	SERVICO DISTRITAL DE EDUCACAO, JUVENTUDE E TECNOLOGIA DE DERRE	195,00	195,00	195,00	100,00 %	--	--	--	--	--	--	--	--	195,00	195,00	195,00	100,00 %
		--	--	--	--	--	--	--	--	--	--	--	--	--	--	--	--
04E282341	SERVICO DISTRITAL DE EDUCACAO, JUVENTUDE E TECNOLOGIA DE MOLUMBO	300,00	270,00	270,00	100,00 %	--	--	--	--	--	--	--	--	300,00	270,00	270,00	100,00 %
		--	--	--	--	--	--	--	--	--	--	--	--	--	--	--	--
04F020041	SECRETARIA DISTRITAL DE ANGONIA	11.845,80	9.961,22	9.961,22	100,00 %	--	--	--	--	--	--	--	--	11.845,80	9.961,22	9.961,22	100,00 %
		--	--	--	--	--	--	--	--	--	--	--	--	--	--	--	--
04F020441	SERVICO DISTRITAL DE EDUCACAO, JUVENTUDE E TECNOLOGIA DE ANGONIA	371,00	333,90	302,90	90,72 %	--	--	--	--	--	--	--	--	371,00	333,90	302,90	90,72 %
		--	--	--	--	--	--	--	--	--	--	--	--	--	--	--	--
04F030041	SECRETARIA DISTRITAL DE CAHORA BASSA	8.000,00	7.200,00	7.198,20	99,98 %	--	--	--	--	--	--	--	--	8.000,00	7.200,00	7.198,20	99,98 %
		--	--	--	--	--	--	--	--	--	--	--	--	--	--	--	--

### Execução do Orçamento do Estado 2020

Resumo da Despesa de Investimento, Segundo a Classificação Orgânica e Fonte de Recurso, em Comparação com a Dotação Orçamental  
Âmbito: Central, Provincial, Distrital e Autáquico

Posição: 31-12-2020

Classificação Orgânica		RECEITAS ORDINÁRIAS				RECEITAS CONSIGNADAS				RECEITAS PRÓPRIAS				Total do Financiamento Interno			
Código	Descrição	Dotação		Realização	(%)	Dotação		Realização	(%)	Dotação		Realização	(%)	Dotação		Realização	(%)
		Inicial/Revista	Actualizada			Inicial/Revista	Actualizada			Inicial/Revista	Actualizada			Inicial/Revista	Actualizada		
04F040041	SECRETARIA DISTRITAL DE CHANGARA	7.907,15	7.116,43	7.116,42	100,00 %	--	--	--	--	--	--	--	--	7.907,15	7.116,43	7.116,42	100,00 %
		--				--				--				--			
04F040441	SERVIÇO DISTRITAL DE EDUCAÇÃO, JUVENTUDE E TECNOLOGIA DE	160,00	144,00	126,75	88,02 %	--	--	--	--	--	--	--	--	160,00	144,00	126,75	88,02 %
		--				--				--				--			
04F050041	SECRETARIA DISTRITAL DE CHIFUNDE	7.121,76	6.509,58	6.509,58	100,00 %	--	--	--	--	--	--	--	--	7.121,76	6.509,58	6.509,58	100,00 %
		--				--				--				--			
04F050441	SERVIÇO DISTRITAL DE EDUCAÇÃO JUVENTUDE E TECNOLOGIA DE CHIFUNDE	117,00	105,30	105,30	100,00 %	--	--	--	--	--	--	--	--	117,00	105,30	105,30	100,00 %
		--				--				--				--			
04F060041	SECRETARIA DISTRITAL DE CHIUTA	7.292,12	6.562,91	6.562,13	99,99 %	--	--	--	--	--	--	--	--	7.292,12	6.562,91	6.562,13	99,99 %
		--				--				--				--			
04F060441	SERVICO DISTRITAL DE EDUCACAO, JUVENTUDE E TECNOLOGIA DE CHIUTA	515,00	463,50	463,50	100,00 %	--	--	--	--	--	--	--	--	515,00	463,50	463,50	100,00 %
		--				--				--				--			
04F070041	SECRETARIA DISTRITAL DE MACANGA	5.819,66	6.437,69	6.437,69	100,00 %	--	--	--	--	--	--	--	--	5.819,66	6.437,69	6.437,69	100,00 %
		--				--				--				--			
04F070441	SERVIÇO DISTRITAL DA EDUCAÇÃO JUVENTUDE E TECNOLOGIA DE MACANGA	261,00	234,90	234,90	100,00 %	--	--	--	--	--	--	--	--	261,00	234,90	234,90	100,00 %
		--				--				--				--			
04F080041	SECRETARIA DISTRITAL DE MAGOE	8.938,59	7.544,73	7.537,10	99,90 %	--	--	--	--	--	--	--	--	8.938,59	7.544,73	7.537,10	99,90 %
		--				--				--				--			

### Execução do Orçamento do Estado 2020

Resumo da Despesa de Investimento, Segundo a Classificação Orgânica e Fonte de Recurso, em Comparação com a Dotação Orçamental  
Âmbito: Central, Provincial, Distrital e Autáquico

Posição: 31-12-2020

Classificação Orgânica		RECEITAS ORDINÁRIAS				RECEITAS CONSIGNADAS				RECEITAS PRÓPRIAS				Total do Financiamento Interno			
Código	Descrição	Dotação		Realização	(%)	Dotação		Realização	(%)	Dotação		Realização	(%)	Dotação		Realização	(%)
		Inicial/Revista	Actualizada			Inicial/Revista	Actualizada			Inicial/Revista	Actualizada			Inicial/Revista	Actualizada		
04F080441	SERVIÇO DISTRIAL DE EDUCAÇÃO JUVENTUDE E TECNOLOGIA DE MÁGOË	651,00	585,90	235,30	40,16 %	--	--	--	--	--	--	--	--	651,00	585,90	235,30	40,16 %
		--				--				--				--			
04F090041	SECRETARIA DISTRIAL DE MARAVIA	5.724,28	5.648,00	5.572,04	98,66 %	--	--	--	--	--	--	--	--	5.724,28	5.648,00	5.572,04	98,66 %
		--				--				--				--			
04F090441	SERVIÇO DISTRIAL DE EDUCAÇÃO, JUVENTUDE E TECNOLOGIA DE MARÁVIA	250,00	225,00	225,00	100,00 %	--	--	--	--	--	--	--	--	250,00	225,00	225,00	100,00 %
		--				--				--				--			
04F100041	SECRETARIA DISTRIAL DE MOATIZE	61.694,09	59.406,05	59.406,05	100,00 %	--	--	--	--	--	--	--	--	61.694,09	59.406,05	59.406,05	100,00 %
		--				--				--				--			
04F110041	SECRETARIA DISTRIAL DE MUTARARA	10.724,87	8.356,75	8.356,45	100,00 %	--	--	--	--	--	--	--	--	10.724,87	8.356,75	8.356,45	100,00 %
		--				--				--				--			
04F110441	SERVICO DISTRIAL DE EDUCACAO, JUVENTUDE E TECNOLOGIA DE MUTARARA	265,00	238,50	209,25	87,74 %	--	--	--	--	--	--	--	--	265,00	238,50	209,25	87,74 %
		--				--				--				--			
04F120041	SECRETARIA DISTRIAL DE TSANGANO	8.101,97	7.232,36	7.231,77	99,99 %	--	--	--	--	--	--	--	--	8.101,97	7.232,36	7.231,77	99,99 %
		--				--				--				--			
04F130041	SECRETARIA DISTRIAL DE ZUMBO	5.200,12	6.180,11	6.180,11	100,00 %	--	--	--	--	--	--	--	--	5.200,12	6.180,11	6.180,11	100,00 %
		--				--				--				--			
04F130441	SERVICO DISTRIAL DE EDUCACAO, JUVENTUDE E TECNOLOGIA DE ZUMBO	277,00	249,30	226,20	90,73 %	--	--	--	--	--	--	--	--	277,00	249,30	226,20	90,73 %
		--				--				--				--			

### Execução do Orçamento do Estado 2020

Resumo da Despesa de Investimento, Segundo a Classificação Orgânica e Fonte de Recurso, em Comparação com a Dotação Orçamental  
Âmbito: Central, Provincial, Distrital e Autáquico

Posição: 31-12-2020

Classificação Orgânica		RECEITAS ORDINÁRIAS				RECEITAS CONSIGNADAS				RECEITAS PRÓPRIAS				Total do Financiamento Interno			
Código	Descrição	Dotação		Realização	(%)	Dotação		Realização	(%)	Dotação		Realização	(%)	Dotação		Realização	(%)
		Inicial/Revista	Actualizada			Inicial/Revista	Actualizada			Inicial/Revista	Actualizada			Inicial/Revista	Actualizada		
04F133141	SERVIÇO DISTRIAL DE EDUCAÇÃO, JUVENTUDE E TECNOLOGIA DE MOATIZE	371,00	333,90	292,50	87,60 %	--	--	--	--	--	--	--	--	371,00	333,90	292,50	87,60 %
		--				--				--				--			
04F133241	SERVIÇO DISTRIAL DE EDUCAÇÃO, JUVENTUDE E TECNOLOGIA DE CAHORA -	367,00	330,30	330,30	100,00 %	--	--	--	--	--	--	--	--	367,00	330,30	330,30	100,00 %
		--				--				--				--			
04F133341	SERVICO DISTRIAL DE EDUCACAO, JUVENTUDE E TECNOLOGIA DE TSANGANO	257,00	231,30	227,50	98,36 %	--	--	--	--	--	--	--	--	257,00	231,30	227,50	98,36 %
		--				--				--				--			
04F210641	SECRETARIA DISTRIAL DE TETE	4.629,93	4.166,94	4.166,94	100,00 %	--	--	--	--	--	--	--	--	4.629,93	4.166,94	4.166,94	100,00 %
		--				--				--				--			
04F210741	SECRETARIA DISTRIAL DE MARARA	10.603,87	9.889,36	9.679,45	97,88 %	--	--	--	--	--	--	--	--	10.603,87	9.889,36	9.679,45	97,88 %
		--				--				--				--			
04F210841	SECRETARIA DISTRIAL DE DÔA	5.500,00	6.650,00	6.650,00	100,00 %	--	--	--	--	--	--	--	--	5.500,00	6.650,00	6.650,00	100,00 %
		--				--				--				--			
04F211141	SERVICO DISTRIAL DE EDUCACAO, JUVENTUDE E TECNOLOGIA DE TETE	211,00	189,90	189,90	100,00 %	--	--	--	--	--	--	--	--	211,00	189,90	189,90	100,00 %
		--				--				--				--			
04F211541	SERVIÇOS DISTRIAIS DE EDUCAÇÃO JUVENTUDE E TECNOLOGIA DE MARARA	172,00	154,80	154,80	100,00 %	--	--	--	--	--	--	--	--	172,00	154,80	154,80	100,00 %
		--				--				--				--			
04F211941	SERVIÇO DISTRIAL DE EDUCAÇÃO JUVENTUDE E TECNOLOGIA DE DÔA	363,00	326,70	326,70	100,00 %	--	--	--	--	--	--	--	--	363,00	326,70	326,70	100,00 %
		--				--				--				--			

### Execução do Orçamento do Estado 2020

Resumo da Despesa de Investimento, Segundo a Classificação Orgânica e Fonte de Recurso, em Comparação com a Dotação Orçamental  
Âmbito: Central, Provincial, Distrital e Autáquico

Posição: 31-12-2020

Classificação Orgânica		RECEITAS ORDINÁRIAS				RECEITAS CONSIGNADAS				RECEITAS PRÓPRIAS				Total do Financiamento Interno			
Código	Descrição	Dotação		Realização	(%)	Dotação		Realização	(%)	Dotação		Realização	(%)	Dotação		Realização	(%)
		Inicial/Revista	Actualizada			Inicial/Revista	Actualizada			Inicial/Revista	Actualizada			Inicial/Revista	Actualizada		
04G020041	SECRETARIA DISTRITAL DE BARUE	5.245,19	5.245,19	5.245,19	100,00 %	--	--	--	--	--	--	--	--	5.245,19	5.245,19	5.245,19	100,00 %
		--	--	--	--	--	--	--	--	--	--	--	--	--	--	--	--
04G020441	SERVICO DISTRITAL DE EDUCACAO, JUVENTUDE E TECNOLOGIA DE BARUE	254,00	254,00	126,88	49,95 %	--	--	--	--	--	--	--	--	254,00	254,00	126,88	49,95 %
		--	--	--	--	--	--	--	--	--	--	--	--	--	--	--	--
04G030041	SECRETARIA DISTRITAL DE GONDOLA	10.087,10	10.087,10	10.087,10	100,00 %	--	--	--	--	--	--	--	--	10.087,10	10.087,10	10.087,10	100,00 %
		--	--	--	--	--	--	--	--	--	--	--	--	--	--	--	--
04G030441	SERVICO DISTRITAL DE EDUCACAO, JUVENTUDE E TECNOLOGIA DE GONDOLA	300,00	300,00	300,00	100,00 %	--	--	--	--	--	--	--	--	300,00	300,00	300,00	100,00 %
		--	--	--	--	--	--	--	--	--	--	--	--	--	--	--	--
04G040041	SECRETARIA DISTRITAL DE GURO	6.570,66	6.570,66	6.267,13	95,38 %	--	--	--	--	--	--	--	--	6.570,66	6.570,66	6.267,13	95,38 %
		--	--	--	--	--	--	--	--	--	--	--	--	--	--	--	--
04G040441	SERVICO DISTRITAL DE EDUCACAO, JUVENTUDE E TECNOLOGIA DE GURO	105,00	105,00	105,00	100,00 %	--	--	--	--	--	--	--	--	105,00	105,00	105,00	100,00 %
		--	--	--	--	--	--	--	--	--	--	--	--	--	--	--	--
04G050041	SECRETARIA DISTRITAL DE MACHAZE	6.497,94	6.497,94	6.497,84	100,00 %	--	--	--	--	--	--	--	--	6.497,94	6.497,94	6.497,84	100,00 %
		--	--	--	--	--	--	--	--	--	--	--	--	--	--	--	--
04G050441	SERVICO DISTRITAL DE EDUCACAO, JUVENTUDE E TECNOLOGIA DE MACHAZE	191,00	191,00	108,50	56,81 %	--	--	--	--	--	--	--	--	191,00	191,00	108,50	56,81 %
		--	--	--	--	--	--	--	--	--	--	--	--	--	--	--	--
04G060041	SECRETARIA DISTRITAL DE MACOSSA	5.392,89	5.280,39	4.741,10	89,79 %	--	--	--	--	--	--	--	--	5.392,89	5.280,39	4.741,10	89,79 %
		--	--	--	--	--	--	--	--	--	--	--	--	--	--	--	--

### Execução do Orçamento do Estado 2020

Resumo da Despesa de Investimento, Segundo a Classificação Orgânica e Fonte de Recurso, em Comparação com a Dotação Orçamental  
Âmbito: Central, Provincial, Distrital e Autáquico

Posição: 31-12-2020

Classificação Orgânica		RECEITAS ORDINÁRIAS				RECEITAS CONSIGNADAS				RECEITAS PRÓPRIAS				Total do Financiamento Interno			
Código	Descrição	Dotação		Realização	(%)	Dotação		Realização	(%)	Dotação		Realização	(%)	Dotação		Realização	(%)
		Inicial/Revista	Actualizada			Inicial/Revista	Actualizada			Inicial/Revista	Actualizada			Inicial/Revista	Actualizada		
04G060441	SERVICO DISTRITAL DE EDUCACAO, JUVENTUDE E TECNOLOGIA DE MACOSSA	121,00	121,00	117,00	96,69 %	--	--	--	--	--	--	--	--	121,00	121,00	117,00	96,69 %
		--	--	--	--	--	--	--	--	--	--	--	--	--	--	--	--
04G070041	SECRETARIA DISTRITAL DE MANICA	17.027,34	17.027,34	17.027,34	100,00 %	--	--	--	--	--	--	--	--	17.027,34	17.027,34	17.027,34	100,00 %
		--	--	--	--	--	--	--	--	--	--	--	--	--	--	--	--
04G070441	SERVICO DISTRITAL DE EDUCACAO, JUVENTUDE E TECNOLOGIA DE MANICA	164,00	164,00	164,00	100,00 %	--	--	--	--	--	--	--	--	164,00	164,00	164,00	100,00 %
		--	--	--	--	--	--	--	--	--	--	--	--	--	--	--	--
04G080041	SECRETARIA DISTRITAL DE MOSSURIZE	6.911,94	6.911,94	6.911,94	100,00 %	--	--	--	--	--	--	--	--	6.911,94	6.911,94	6.911,94	100,00 %
		--	--	--	--	--	--	--	--	--	--	--	--	--	--	--	--
04G080441	SERVICO DISTRITAL DE EDUCACAO JUVENTUDE E TECNOLOGIA DE MOSSURIZ	183,00	183,00	183,00	100,00 %	--	--	--	--	--	--	--	--	183,00	183,00	183,00	100,00 %
		--	--	--	--	--	--	--	--	--	--	--	--	--	--	--	--
04G090041	SECRETARIA DISTRITAL DE SUSSUNDENGA	7.100,00	7.100,00	7.100,00	100,00 %	--	--	--	--	--	--	--	--	7.100,00	7.100,00	7.100,00	100,00 %
		--	--	--	--	--	--	--	--	--	--	--	--	--	--	--	--
04G090441	SERVICO DISTRITAL DE EDUCACAO, JUVENTUDE E TECNOLOGIA DE SUSSUNDENGA	316,00	316,00	316,00	100,00 %	--	--	--	--	--	--	--	--	316,00	316,00	316,00	100,00 %
		--	--	--	--	--	--	--	--	--	--	--	--	--	--	--	--
04G100041	SECRETARIA DISTRITAL DE TAMBARA	6.455,20	6.455,20	5.556,02	86,07 %	--	--	--	--	--	--	--	--	6.455,20	6.455,20	5.556,02	86,07 %
		--	--	--	--	--	--	--	--	--	--	--	--	--	--	--	--
04G100441	SERVIÇO DISTRITAL DE EDUCAÇÃO, JUVENTUDE E TECNOLOGIA DE TAMBARA	94,00	94,00	84,60	90,00 %	--	--	--	--	--	--	--	--	94,00	94,00	84,60	90,00 %
		--	--	--	--	--	--	--	--	--	--	--	--	--	--	--	--



### Execução do Orçamento do Estado 2020

Resumo da Despesa de Investimento, Segundo a Classificação Orgânica e Fonte de Recurso, em Comparação com a Dotação Orçamental  
Âmbito: Central, Provincial, Distrital e Autáquico

Posição: 31-12-2020

Classificação Orgânica		RECEITAS ORDINÁRIAS				RECEITAS CONSIGNADAS				RECEITAS PRÓPRIAS				Total do Financiamento Interno			
Código	Descrição	Dotação		Realização	(%)	Dotação		Realização	(%)	Dotação		Realização	(%)	Dotação		Realização	(%)
		Inicial/Revista	Actualizada			Inicial/Revista	Actualizada			Inicial/Revista	Actualizada			Inicial/Revista	Actualizada		
04G546341	INSTITUTO MEDIO POLITECNICO ARMANDO EMILIO GUEBUZA CHIGODOLE	0,00	1.387,67	0,00	0,00 %	--	--	--	--	--	--	--	--	0,00	1.387,67	0,00	0,00 %
		--				--				--				--			
04G568841	SECRETARIA DISTRITAL DE CHIMOIO	5.020,93	5.047,10	5.046,54	99,99 %	--	--	--	--	--	--	--	--	5.020,93	5.047,10	5.046,54	99,99 %
		--				--				--				--			
04G568941	SECRETARIA DISTRITAL DE MACATE	2.852,11	2.709,51	2.709,51	100,00 %	--	--	--	--	--	--	--	--	2.852,11	2.709,51	2.709,51	100,00 %
		--				--				--				--			
04G569041	SECRETARIA DISTRITAL DE VANDUZI	3.253,78	3.253,78	3.253,78	100,00 %	--	--	--	--	6.800,00	7.091,67	5.583,61	78,73 %	10.053,78	10.345,45	8.837,39	85,42 %
		--				--				--				--			
04G569441	SERVICO DISTRITAL DE EDUCACAO, JUVENTUDE E TECNOLOGIA DE CHIMOIO	137,00	137,00	115,77	84,50 %	--	--	--	--	--	--	--	--	137,00	137,00	115,77	84,50 %
		--				--				--				--			
04G569741	SERVICO DISTRITAL DE EDUCACAO, JUVENTUDE E TECNOLOGIA DE MACATE	59,00	59,00	53,10	90,00 %	--	--	--	--	--	--	--	--	59,00	59,00	53,10	90,00 %
		--				--				--				--			
04G570141	SERVICO DISTRITAL DE EDUCACAO, JUVENTUDE E TECNOLOGIA DE VANDUZI	156,00	156,00	72,80	46,67 %	--	--	--	--	--	--	--	--	156,00	156,00	72,80	46,67 %
		--				--				--				--			
04H020041	SECRETARIA DISTRITAL DE BUZI	6.310,32	6.310,32	5.994,80	95,00 %	--	--	--	--	--	--	--	--	6.310,32	6.310,32	5.994,80	95,00 %
		--				--				--				--			
04H020441	SERVICO DISTRITAL DE EDUCACAO, JUVENTUDE E TECNOLOGIA DE BUZI	187,00	252,00	252,00	100,00 %	--	--	--	--	--	--	--	--	187,00	252,00	252,00	100,00 %
		--				--				--				--			

### Execução do Orçamento do Estado 2020

Resumo da Despesa de Investimento, Segundo a Classificação Orgânica e Fonte de Recurso, em Comparação com a Dotação Orçamental  
Âmbito: Central, Provincial, Distrital e Autáquico

Posição: 31-12-2020

Classificação Orgânica		RECEITAS ORDINÁRIAS				RECEITAS CONSIGNADAS				RECEITAS PRÓPRIAS				Total do Financiamento Interno			
Código	Descrição	Dotação		Realização	(%)	Dotação		Realização	(%)	Dotação		Realização	(%)	Dotação		Realização	(%)
		Inicial/Revista	Actualizada			Inicial/Revista	Actualizada			Inicial/Revista	Actualizada			Inicial/Revista	Actualizada		
04H030041	SECRETARIA DISTRITAL DE CAIA	4.610,69	4.610,69	3.917,62	84,97 %	--	--	--	--	--	--	--	--	4.610,69	4.610,69	3.917,62	84,97 %
		--	--	--	--	--	--	--	--	--	--	--	--	--	--	--	--
04H030441	SERVIÇO DISTRITAL DE EDUCAÇÃO JUVENTUDE E TECNOLOGIA DE CAIA	234,00	305,50	305,50	100,00 %	--	--	--	--	--	--	--	--	234,00	305,50	305,50	100,00 %
		--	--	--	--	--	--	--	--	--	--	--	--	--	--	--	--
04H040041	SECRETARIA DISTRITAL DE CHEMBA	3.908,09	3.908,09	3.712,12	94,99 %	--	--	--	--	--	--	--	--	3.908,09	3.908,09	3.712,12	94,99 %
		--	--	--	--	--	--	--	--	--	--	--	--	--	--	--	--
04H040441	SERVICO DISTRITAL DE EDUCACAO, JUVENTUDE E TECNOLOGIA DE CHEMBA	105,00	140,10	140,10	100,00 %	--	--	--	--	--	--	--	--	105,00	140,10	140,10	100,00 %
		--	--	--	--	--	--	--	--	--	--	--	--	--	--	--	--
04H050041	SECRETARIA DISTRITAL DE CHERINGOMA	3.913,32	3.913,32	3.717,66	95,00 %	--	--	--	--	--	--	--	--	3.913,32	3.913,32	3.717,66	95,00 %
		--	--	--	--	--	--	--	--	--	--	--	--	--	--	--	--
04H050441	SERVICO DISTRITAL DE EDUCACAO, JUVENTUDE E TECNOLOGIA DE CHERINGOMA	156,00	215,65	215,65	100,00 %	--	--	--	--	--	--	--	--	156,00	215,65	215,65	100,00 %
		--	--	--	--	--	--	--	--	--	--	--	--	--	--	--	--
04H060041	SECRETARIA DISTRITAL DE CHIBABAVA	4.779,86	4.779,86	3.919,48	82,00 %	--	--	--	--	--	--	--	--	4.779,86	4.779,86	3.919,48	82,00 %
		--	--	--	--	--	--	--	--	--	--	--	--	--	--	--	--
04H060441	SERVIÇO DISTRITAL DE EDUCAÇÃO JUVENTUDE E TECNOLOGIA DE CHIBABAVA	176,00	234,50	216,90	92,49 %	--	--	--	--	--	--	--	--	176,00	234,50	216,90	92,49 %
		--	--	--	--	--	--	--	--	--	--	--	--	--	--	--	--
04H070041	SECRETARIA DISTRITAL DE DONDO	5.453,84	5.453,84	4.461,35	81,80 %	--	--	--	--	--	--	--	--	5.453,84	5.453,84	4.461,35	81,80 %
		--	--	--	--	--	--	--	--	--	--	--	--	--	--	--	--

**Execução do Orçamento do Estado 2020**

Resumo da Despesa de Investimento, Segundo a Classificação Orgânica e Fonte de Recurso, em Comparação com a Dotação Orçamental

Âmbito: Central, Provincial, Distrital e Autáquico

Posição: 31-12-2020

Classificação Orgânica		RECEITAS ORDINÁRIAS				RECEITAS CONSIGNADAS				RECEITAS PRÓPRIAS				Total do Financiamento Interno			
Código	Descrição	Dotação		Realização	(%)	Dotação		Realização	(%)	Dotação		Realização	(%)	Dotação		Realização	(%)
		Inicial/Revista	Actualizada			Inicial/Revista	Actualizada			Inicial/Revista	Actualizada			Inicial/Revista	Actualizada		
04H070441	SERVICO DISTRITAL DE EDUCACAO, JUVENTUDE E TECNOLOGIA DE DONDO	156,00	211,90	211,90	100,00 %	--	--	--	--	--	--	--	--	156,00	211,90	211,90	100,00 %
		--				--				--				--			
04H080041	ADMINISTRAÇÃO DO DISTRITO DE GORONGOZA	4.740,91	5.120,18	4.590,71	89,66 %	--	--	--	--	--	--	--	--	4.740,91	5.120,18	4.590,71	89,66 %
		--				--				--				--			
04H080441	SERVICO DISTRITAL DE EDUCACAO, JUVENTUDE E TECNOLOGIA DE GORONGOSA	296,00	345,40	345,40	100,00 %	--	--	--	--	--	--	--	--	296,00	345,40	345,40	100,00 %
		--				--				--				--			
04H090041	SECRETARIA DISTRITAL DE MACHANGA	6.116,18	6.116,18	5.902,69	96,51 %	--	--	--	--	--	--	--	--	6.116,18	6.116,18	5.902,69	96,51 %
		--				--				--				--			
04H090441	SERVICO DISTRITAL DE EDUCACAO, JUVENTUDE E TECNOLOGIA DE MACHANGA	137,00	205,25	205,25	100,00 %	--	--	--	--	--	--	--	--	137,00	205,25	205,25	100,00 %
		--				--				--				--			
04H100041	SECRETARIA DISTRITAL DE MARINGUE	4.506,62	4.506,62	4.281,29	95,00 %	--	--	--	--	--	--	--	--	4.506,62	4.506,62	4.281,29	95,00 %
		--				--				--				--			
04H100441	SERVICO DISTRITAL DE EDUCACAO, JUVENTUDE E TECNOLOGIA DE MARINGUE	156,00	274,30	274,30	100,00 %	--	--	--	--	--	--	--	--	156,00	274,30	274,30	100,00 %
		--				--				--				--			
04H110041	SECRETARIA DISTRITAL DE MARROMEU	6.107,93	6.107,93	5.829,29	95,44 %	--	--	--	--	--	--	--	--	6.107,93	6.107,93	5.829,29	95,44 %
		--				--				--				--			
04H110441	SERVICO DISTRITAL DE EDUCACAO, JUVENTUDE E TECNOLOGIA DE MARROMEU	207,00	275,90	275,90	100,00 %	--	--	--	--	--	--	--	--	207,00	275,90	275,90	100,00 %
		--				--				--				--			

### Execução do Orçamento do Estado 2020

Resumo da Despesa de Investimento, Segundo a Classificação Orgânica e Fonte de Recurso, em Comparação com a Dotação Orçamental  
Âmbito: Central, Provincial, Distrital e Autáquico

Posição: 31-12-2020

Classificação Orgânica		RECEITAS ORDINÁRIAS				RECEITAS CONSIGNADAS				RECEITAS PRÓPRIAS				Total do Financiamento Interno			
Código	Descrição	Dotação		Realização	(%)	Dotação		Realização	(%)	Dotação		Realização	(%)	Dotação		Realização	(%)
		Inicial/Revista	Actualizada			Inicial/Revista	Actualizada			Inicial/Revista	Actualizada			Inicial/Revista	Actualizada		
04H120041	SECRETARIA DISTRITAL DE MUANZA	4.074,24	4.365,80	4.183,58	95,83 %	--	--	--	--	--	--	--	--	4.074,24	4.365,80	4.183,58	95,83 %
		--				--				--				--			
04H120441	SERVICO DISTRITAL DE EDUCACAO, JUVENTUDE E TECNOLOGIA DE MUANZA	117,00	156,00	156,00	100,00 %	--	--	--	--	--	--	--	--	117,00	156,00	156,00	100,00 %
		--				--				--				--			
04H130041	SECRETARIA DISTRITAL DE NHAMATANDA	6.467,60	6.467,60	6.165,57	95,33 %	--	--	--	--	--	--	--	--	6.467,60	6.467,60	6.165,57	95,33 %
		--				--				--				--			
04H130441	SERVICO DISTRITAL DE EDUCACAO, JUVENTUDE E TECNOLOGIA DE NHAMATANDA	464,00	695,25	695,25	100,00 %	--	--	--	--	--	--	--	--	464,00	695,25	695,25	100,00 %
		--				--				--				--			
04H206141	SECRETARIA DISTRITAL DA BEIRA	5.821,52	5.821,52	1.174,57	20,18 %	--	--	--	--	--	--	--	--	5.821,52	5.821,52	1.174,57	20,18 %
		--				--				--				--			
04H206441	SERVICO DISTRITAL DE EDUCACAO, JUVENTUDE E TECNOLOGIA DA BEIRA	222,00	296,10	264,08	89,18 %	--	--	--	--	--	--	--	--	222,00	296,10	264,08	89,18 %
		--				--				--				--			
04I020041	SECRETARIA DISTRITAL DE FUNHALOURO	4.646,96	4.182,26	4.182,26	100,00 %	--	--	--	--	--	--	--	--	4.646,96	4.182,26	4.182,26	100,00 %
		--				--				--				--			
04I020441	SERVICO DISTRITAL DE EDUCACAO, JUVENTUDE E TECNOLOGIA DE FUNHALOURO	74,00	158,01	139,58	88,34 %	--	--	--	--	--	--	--	--	74,00	158,01	139,58	88,34 %
		--				--				--				--			
04I030041	SECRETARIA DISTRITAL DE GOVURO	16.388,34	12.620,70	12.620,70	100,00 %	--	--	--	--	--	--	--	--	16.388,34	12.620,70	12.620,70	100,00 %
		--				--				--				--			

### Execução do Orçamento do Estado 2020

Resumo da Despesa de Investimento, Segundo a Classificação Orgânica e Fonte de Recurso, em Comparação com a Dotação Orçamental  
Âmbito: Central, Provincial, Distrital e Autáquico

Posição: 31-12-2020

Classificação Orgânica		RECEITAS ORDINÁRIAS				RECEITAS CONSIGNADAS				RECEITAS PRÓPRIAS				Total do Financiamento Interno			
Código	Descrição	Dotação		Realização	(%)	Dotação		Realização	(%)	Dotação		Realização	(%)	Dotação		Realização	(%)
		Inicial/Revista	Actualizada			Inicial/Revista	Actualizada			Inicial/Revista	Actualizada			Inicial/Revista	Actualizada		
041030441	SERVICO DISTRITAL DE EDUCACAO, JUVENTUDE E TECNOLOGIA DE GOVURO	59,00	84,50	71,65	84,79 %	--	--	--	--	--	--	--	--	59,00	84,50	71,65	84,79 %
		--				--				--				--			
041040041	SECRETARIA DISTRITAL DE HOMOINE	4.682,23	4.214,01	4.214,01	100,00 %	100,00	100,00	21,41	21,41 %	320,00	320,00	104,27	32,59 %	5.102,23	4.634,01	4.339,69	93,65 %
		--				--				--				--			
041040441	SERVICO DISTRITAL DE EDUCACAO, JUVENTUDE E TECNOLOGIA DE HOMOINE	66,00	251,90	246,75	97,95 %	--	--	--	--	--	--	--	--	66,00	251,90	246,75	97,95 %
		--				--				--				--			
041050041	SECRETARIA DISTRITAL DE INHARRIME	4.059,82	3.653,84	3.650,84	99,92 %	--	--	--	--	--	--	--	--	4.059,82	3.653,84	3.650,84	99,92 %
		--				--				--				--			
041050441	SERVICO DISTRITAL DE EDUCACAO, JUVENTUDE E TECNOLOGIA DE INHARRIME	300,00	279,51	253,04	90,53 %	--	--	--	--	--	--	--	--	300,00	279,51	253,04	90,53 %
		--				--				--				--			
041060041	SECRETARIA DISTRITAL DE INHASSORO	4.010,65	6.270,60	6.270,59	100,00 %	--	--	--	--	--	--	--	--	4.010,65	6.270,60	6.270,59	100,00 %
		--				--				--				--			
041060441	SERVICO DISTRITAL DE EDUCACAO, JUVENTUDE E TECNOLOGIA DE INHASSORO	70,00	95,50	90,39	94,65 %	--	--	--	--	--	--	--	--	70,00	95,50	90,39	94,65 %
		--				--				--				--			
041070041	SECRETARIA DISTRITAL DE JANGAMO	4.129,64	3.716,68	3.716,68	100,00 %	--	--	--	--	--	--	--	--	4.129,64	3.716,68	3.716,68	100,00 %
		--				--				--				--			
041070441	SERVICO DISTRITAL DE EDUCACAO, JUVENTUDE E TECNOLOGIA DE JANGAMO	187,00	222,92	82,55	37,03 %	--	--	--	--	--	--	--	--	187,00	222,92	82,55	37,03 %
		--				--				--				--			

### Execução do Orçamento do Estado 2020

Resumo da Despesa de Investimento, Segundo a Classificação Orgânica e Fonte de Recurso, em Comparação com a Dotação Orçamental  
Âmbito: Central, Provincial, Distrital e Autáquico

Posição: 31-12-2020

Classificação Orgânica		RECEITAS ORDINÁRIAS				RECEITAS CONSIGNADAS				RECEITAS PRÓPRIAS				Total do Financiamento Interno			
Código	Descrição	Dotação		Realização	(%)	Dotação		Realização	(%)	Dotação		Realização	(%)	Dotação		Realização	(%)
		Inicial/Revista	Actualizada			Inicial/Revista	Actualizada			Inicial/Revista	Actualizada			Inicial/Revista	Actualizada		
04I080041	SECRETARIA DISTRITAL DE MABOTE	4.476,96	4.029,26	4.029,26	100,00 %	--	--	--	--	0,00	20,84	0,00	0,00 %	4.476,96	4.050,10	4.029,26	99,49 %
		--				--				--				--			
04I080441	SERVICO DISTRITAL DE EDUCACAO, JUVENTUDE E TECNOLOGIA DE MABOTE	144,00	338,02	338,00	99,99 %	--	--	--	--	--	--	--	--	144,00	338,02	338,00	99,99 %
		--				--				--				--			
04I090041	SECRETARIA DISTRITAL DE MASSINGA	4.004,12	3.603,71	3.593,26	99,71 %	--	--	--	--	--	--	--	--	4.004,12	3.603,71	3.593,26	99,71 %
		--				--				--				--			
04I090441	SERVICO DISTRITAL DE EDUCACAO, JUVENTUDE E TECNOLOGIA DE MASSINGA	304,00	468,00	451,64	96,50 %	--	--	--	--	--	--	--	--	304,00	468,00	451,64	96,50 %
		--				--				--				--			
04I100041	SECRETARIA DISTRITAL DA MAXIXE	4.081,46	3.673,31	3.657,76	99,58 %	--	--	--	--	--	--	--	--	4.081,46	3.673,31	3.657,76	99,58 %
		--				--				--				--			
04I110041	SECRETARIA DISTRITAL DE MORRUMBENE	4.421,68	4.300,59	4.281,04	99,55 %	--	--	--	--	--	--	--	--	4.421,68	4.300,59	4.281,04	99,55 %
		--				--				--				--			
04I110441	SERVICO DISTRITAL DE EDUCACAO, JUVENTUDE E TECNOLOGIA DE MORRUMBENE	156,00	147,88	103,23	69,81 %	--	--	--	--	--	--	--	--	156,00	147,88	103,23	69,81 %
		--				--				--				--			
04I120041	SECRETARIA DISTRITAL DE PANDA	4.858,63	4.372,77	4.372,77	100,00 %	--	--	--	--	--	--	--	--	4.858,63	4.372,77	4.372,77	100,00 %
		--				--				--				--			
04I120441	SERVICO DISTRITAL DE EDUCACAO, JUVENTUDE E TECNOLOGIA DE PANDA	199,00	235,10	121,86	51,83 %	--	--	--	--	--	--	--	--	199,00	235,10	121,86	51,83 %
		--				--				--				--			

### Execução do Orçamento do Estado 2020

Resumo da Despesa de Investimento, Segundo a Classificação Orgânica e Fonte de Recurso, em Comparação com a Dotação Orçamental

Âmbito: Central, Provincial, Distrital e Autáquico

Posição: 31-12-2020

Classificação Orgânica		RECEITAS ORDINÁRIAS				RECEITAS CONSIGNADAS				RECEITAS PRÓPRIAS				Total do Financiamento Interno			
Código	Descrição	Dotação		Realização	(%)	Dotação		Realização	(%)	Dotação		Realização	(%)	Dotação		Realização	(%)
		Inicial/Revista	Actualizada			Inicial/Revista	Actualizada			Inicial/Revista	Actualizada			Inicial/Revista	Actualizada		
04I130041	SECRETARIA DISTRITAL DE VILANCULOS	4.909,98	4.418,98	4.412,38	99,85 %	--	--	--	--	--	--	--	--	4.909,98	4.418,98	4.412,38	99,85 %
		--				--				--				--			
04I130441	SERVICO DISTRITAL DE EDUCACAO, JUVENTUDE E TECNOLOGIA DE VILANKULO	156,00	256,10	199,22	77,79 %	--	--	--	--	--	--	--	--	156,00	256,10	199,22	77,79 %
		--				--				--				--			
04I140041	SECRETARIA DISTRITAL DE ZAVALA	4.091,41	4.343,69	4.220,29	97,16 %	--	--	--	--	--	--	--	--	4.091,41	4.343,69	4.220,29	97,16 %
		--				--				--				--			
04I140441	SERVICO DISTRITAL DE EDUCACAO, JUVENTUDE E TECNOLOGIA DE ZAVALA	66,00	78,00	70,75	90,70 %	--	--	--	--	--	--	--	--	66,00	78,00	70,75	90,70 %
		--				--				--				--			
04I143741	SERVICO DISTRITAL DE EDUCACAO, JUVENTUDE E TECNOLOGIA DA CIDADE DE	62,00	147,55	145,71	98,75 %	--	--	--	--	--	--	--	--	62,00	147,55	145,71	98,75 %
		--				--				--				--			
04I145641	SECRETARIA DISTRITAL DE INHAMBANE	4.550,56	4.095,51	4.001,47	97,70 %	--	--	--	--	--	--	--	--	4.550,56	4.095,51	4.001,47	97,70 %
		--				--				--				--			
04I145941	SERVICO DISTRITAL DE EDUCACAO, JUVENTUDE E TECNOLOGIA DE INHAMBANE	62,00	71,80	65,22	90,83 %	--	--	--	--	--	--	--	--	62,00	71,80	65,22	90,83 %
		--				--				--				--			
04J020041	SECRETARIA DISTRITAL DE BILENE-MACIA	12.406,09	8.122,61	8.122,61	100,00 %	--	--	--	--	--	--	--	--	12.406,09	8.122,61	8.122,61	100,00 %
		--				--				--				--			
04J020441	SERVICO DISTRITAL DE EDUCACAO, JUVENTUDE E TECNOLOGIA DE BILENE-MACIA	183,00	183,00	92,95	50,79 %	--	--	--	--	3.507,21	3.507,21	231,86	6,61 %	3.690,21	3.690,21	324,81	8,80 %
		--				--				--				--			

### Execução do Orçamento do Estado 2020

Resumo da Despesa de Investimento, Segundo a Classificação Orgânica e Fonte de Recurso, em Comparação com a Dotação Orçamental  
Âmbito: Central, Provincial, Distrital e Autáquico

Posição: 31-12-2020

Classificação Orgânica		RECEITAS ORDINÁRIAS				RECEITAS CONSIGNADAS				RECEITAS PRÓPRIAS				Total do Financiamento Interno			
Código	Descrição	Dotação		Realização	(%)	Dotação		Realização	(%)	Dotação		Realização	(%)	Dotação		Realização	(%)
		Inicial/Revista	Actualizada			Inicial/Revista	Actualizada			Inicial/Revista	Actualizada			Inicial/Revista	Actualizada		
04J030041	SECRETARIA DISTRITAL DE CHIBUTO	8.835,11	7.418,60	7.336,68	98,90 %	--	--	--	--	--	--	--	--	8.835,11	7.418,60	7.336,68	98,90 %
		--				--				--				--			
04J030441	SERVICO DISTRITAL DE EDUCACAO, JUVENTUDE E TECNOLOGIA DE CHIBUTO	62,00	170,90	134,26	78,56 %	--	--	--	--	--	--	--	--	62,00	170,90	134,26	78,56 %
		--				--				--				--			
04J040041	SECRETARIA DISTRITAL DE CHICUALACUALA	8.048,01	11.489,69	11.489,69	100,00 %	--	--	--	--	--	--	--	--	8.048,01	11.489,69	11.489,69	100,00 %
		--				--				--				--			
04J040441	SERVICO DISTRITAL DE EDUCACAO JUVENTUDE E TECNOLOGIA CHICUALACUA	62,00	62,00	0,00	0,00 %	--	--	--	--	--	--	--	--	62,00	62,00	0,00	0,00 %
		--				--				--				--			
04J050041	SECRETARIA DISTRITAL DE CHIGUBO	8.380,27	6.892,24	6.877,44	99,78 %	--	--	--	--	--	--	--	--	8.380,27	6.892,24	6.877,44	99,78 %
		--				--				--				--			
04J050441	SERVICO DISTRITAL DE EDUCACAO JUVENTUDE E TECNOLOGIA DE CHIGUBO	55,00	55,00	0,00	0,00 %	--	--	--	--	--	--	--	--	55,00	55,00	0,00	0,00 %
		--				--				--				--			
04J060041	SECRETARIA DISTRITAL DE CHOKWE	6.461,43	6.105,29	6.078,89	99,57 %	--	--	--	--	--	--	--	--	6.461,43	6.105,29	6.078,89	99,57 %
		--				--				--				--			
04J060441	SERVICO DISTRITAL DE EDUCACAO, JUVENTUDE E TECNOLOGIA DE CHOKWE	66,00	66,00	52,67	79,81 %	--	--	--	--	--	--	--	--	66,00	66,00	52,67	79,81 %
		--				--				--				--			
04J070041	SECRETARIA DISTRITAL DE GUIJA	9.428,36	6.806,69	6.762,78	99,35 %	--	--	--	--	--	--	--	--	9.428,36	6.806,69	6.762,78	99,35 %
		--				--				--				--			



### Execução do Orçamento do Estado 2020

Resumo da Despesa de Investimento, Segundo a Classificação Orgânica e Fonte de Recurso, em Comparação com a Dotação Orçamental  
Âmbito: Central, Provincial, Distrital e Autáquico

Posição: 31-12-2020

Classificação Orgânica		RECEITAS ORDINÁRIAS				RECEITAS CONSIGNADAS				RECEITAS PRÓPRIAS				Total do Financiamento Interno			
Código	Descrição	Dotação		Realização	(%)	Dotação		Realização	(%)	Dotação		Realização	(%)	Dotação		Realização	(%)
		Inicial/Revista	Actualizada			Inicial/Revista	Actualizada			Inicial/Revista	Actualizada			Inicial/Revista	Actualizada		
04J070441	SERVICO DISTRITAL DE EDUCACAO, JUVENTUDE E TECNOLOGIA DE GUIJA	31,00	31,00	26,88	86,71 %	--	--	--	--	--	--	--	--	31,00	31,00	26,88	86,71 %
		--	--	--	--	--	--	--	--	--	--	--	--	--	--	--	--
04J080041	SECRETARIA DISTRITAL DE MABALANE	4.295,00	6.298,67	6.112,67	97,05 %	--	--	--	--	--	--	--	--	4.295,00	6.298,67	6.112,67	97,05 %
		--	--	--	--	--	--	--	--	--	--	--	--	--	--	--	--
04J080441	SERVICO DISTRITAL DE EDUCACAO, JUVENTUDE E TECNOLOGIA DE MABALANE	43,00	43,00	38,13	88,67 %	--	--	--	--	--	--	--	--	43,00	43,00	38,13	88,67 %
		--	--	--	--	--	--	--	--	--	--	--	--	--	--	--	--
04J090041	SECRETARIA DISTRITAL DE MANDLAKAZI	7.723,32	12.084,86	10.517,04	87,03 %	--	--	--	--	--	--	--	--	7.723,32	12.084,86	10.517,04	87,03 %
		--	--	--	--	--	--	--	--	--	--	--	--	--	--	--	--
04J090441	SERVICO DISTRITAL DE EDUCACAO, JUVENTUDE E TECNOLOGIA DE MANDLAKAZE	66,00	66,00	59,04	89,46 %	--	--	--	--	--	--	--	--	66,00	66,00	59,04	89,46 %
		--	--	--	--	--	--	--	--	--	--	--	--	--	--	--	--
04J100041	SECRETARIA DISTRITAL DE MASSANGENA	6.247,98	21.377,90	21.085,33	98,63 %	--	--	--	--	--	--	--	--	6.247,98	21.377,90	21.085,33	98,63 %
		--	--	--	--	--	--	--	--	--	--	--	--	--	--	--	--
04J100441	SERVIÇO DISTRITAL DE EDUCAÇÃO JUVENTUDE E TECNOLOGIA DE MASSANGENA	62,00	62,00	0,00	0,00 %	--	--	--	--	--	--	--	--	62,00	62,00	0,00	0,00 %
		--	--	--	--	--	--	--	--	--	--	--	--	--	--	--	--
04J110041	SECRETARIA DISTRITAL DE MASSINGIR	8.485,93	6.949,65	2.926,19	42,11 %	--	--	--	--	--	--	--	--	8.485,93	6.949,65	2.926,19	42,11 %
		--	--	--	--	--	--	--	--	--	--	--	--	--	--	--	--
04J110441	SERVICO DISTRITAL DE EDUCACAO, JUVENTUDE E TECNOLOGIA DE MASSINGIR	137,00	137,00	30,77	22,46 %	--	--	--	--	--	--	--	--	137,00	137,00	30,77	22,46 %
		--	--	--	--	--	--	--	--	--	--	--	--	--	--	--	--

### Execução do Orçamento do Estado 2020

Resumo da Despesa de Investimento, Segundo a Classificação Orgânica e Fonte de Recurso, em Comparação com a Dotação Orçamental  
Âmbito: Central, Provincial, Distrital e Autáquico

Posição: 31-12-2020

Classificação Orgânica		RECEITAS ORDINÁRIAS				RECEITAS CONSIGNADAS				RECEITAS PRÓPRIAS				Total do Financiamento Interno			
Código	Descrição	Dotação		Realização	(%)	Dotação		Realização	(%)	Dotação		Realização	(%)	Dotação		Realização	(%)
		Inicial/Revista	Actualizada			Inicial/Revista	Actualizada			Inicial/Revista	Actualizada			Inicial/Revista	Actualizada		
04J120041	SECRETARIA DISTRITAL DE XAI XAI	15.278,89	5.378,83	5.377,83	99,98 %	--	--	--	--	--	--	--	--	15.278,89	5.378,83	5.377,83	99,98 %
		--				--				--				--			
04J120441	SERVICO DISTRITAL DE EDUCACAO, JUVENTUDE E TECNOLOGIA DE XAI-XAI	66,00	66,00	54,93	83,22 %	--	--	--	--	--	--	--	--	66,00	66,00	54,93	83,22 %
		--				--				--				--			
04J174041	SECRETARIA DISTRITAL DE CHONGOENE	0,00	8.135,50	7.942,44	97,63 %	--	--	--	--	--	--	--	--	0,00	8.135,50	7.942,44	97,63 %
		--				--				--				--			
04J174341	SERVICO DISTRITAL DE EDUCACAO JUVENTUDE E TECNOLOGIA DE CHONGOENE	35,00	35,00	31,18	89,08 %	--	--	--	--	--	--	--	--	35,00	35,00	31,18	89,08 %
		--				--				--				--			
04J174541	SECRETARIA DISTRITAL DO LIMPOPO	0,00	6.500,00	6.198,50	95,36 %	--	--	--	--	--	--	--	--	0,00	6.500,00	6.198,50	95,36 %
		--				--				--				--			
04J174841	SERVICO DISTRITAL DE EDUCACAO JUVENTUDE E TECNOLOGIA DO LIMPOPO	35,00	35,00	31,20	89,14 %	--	--	--	--	--	--	--	--	35,00	35,00	31,20	89,14 %
		--				--				--				--			
04J175041	SECRETARIA DISTRITAL DE MAPAI	0,00	6.967,34	6.967,34	100,00 %	--	--	--	--	--	--	--	--	0,00	6.967,34	6.967,34	100,00 %
		--				--				--				--			
04J175341	SERVICO DISTRITAL DE EDUCACAO JUVENTUDE E TECNOLOGIA MAPAI	27,00	27,00	0,00	0,00 %	--	--	--	--	--	--	--	--	27,00	27,00	0,00	0,00 %
		--				--				--				--			
04K020041	SECRETARIA DISTRITAL DE BOANE	6.584,63	6.061,17	5.992,84	98,87 %	--	--	--	--	--	--	--	--	6.584,63	6.061,17	5.992,84	98,87 %
		--				--				--				--			

**Execução do Orçamento do Estado 2020**

Resumo da Despesa de Investimento, Segundo a Classificação Orgânica e Fonte de Recurso, em Comparação com a Dotação Orçamental

Âmbito: Central, Provincial, Distrital e Autáquico

Posição: 31-12-2020

Classificação Orgânica		RECEITAS ORDINÁRIAS				RECEITAS CONSIGNADAS				RECEITAS PRÓPRIAS				Total do Financiamento Interno			
Código	Descrição	Dotação		Realização	(%)	Dotação		Realização	(%)	Dotação		Realização	(%)	Dotação		Realização	(%)
		Inicial/Revista	Actualizada			Inicial/Revista	Actualizada			Inicial/Revista	Actualizada			Inicial/Revista	Actualizada		
04K020441	SERVICO DISTRITAL DE EDUCACAO, JUVENTUDE E TECNOLOGIA DE BOANE	195,00	195,00	156,65	80,33 %	--	--	--	--	--	--	--	--	195,00	195,00	156,65	80,33 %
		--	--	--	--	--	--	--	--	--	--	--	--	--	--	--	--
04K030041	SECRETARIA DISTRITAL DE MAGUDE	6.759,12	6.285,98	6.281,41	99,93 %	--	--	--	--	--	--	--	--	6.759,12	6.285,98	6.281,41	99,93 %
		--	--	--	--	--	--	--	--	--	--	--	--	--	--	--	--
04K030441	SERVICO DISTRITAL DE EDUCACAO, JUVENTUDE E TECNOLOGIA DE MAGUDE	117,00	143,18	109,85	76,72 %	--	--	--	--	--	--	--	--	117,00	143,18	109,85	76,72 %
		--	--	--	--	--	--	--	--	--	--	--	--	--	--	--	--
04K040041	SECRETARIA DISTRITAL DE MANHICA	11.671,27	10.504,28	10.503,85	100,00 %	--	--	--	--	0,00	4.405,97	0,00	0,00 %	11.671,27	14.910,25	10.503,85	70,45 %
		--	--	--	--	--	--	--	--	--	--	--	--	--	--	--	--
04K040441	SERVICO DISTRITAL DE EDUCACAO, JUVENTUDE E TECNOLOGIA DE MANHICA - UGB	156,00	245,25	128,70	52,48 %	--	--	--	--	--	--	--	--	156,00	245,25	128,70	52,48 %
		--	--	--	--	--	--	--	--	--	--	--	--	--	--	--	--
04K050041	SECRETARIA DISTRITAL DE MARRACUENE	6.626,09	7.473,48	5.804,89	77,67 %	--	--	--	--	0,00	2.000,00	1.359,00	67,95 %	6.626,09	9.473,48	7.163,89	75,62 %
		--	--	--	--	--	--	--	--	--	--	--	--	--	--	--	--
04K050441	SERVICO DISTRITAL DE EDUCACAO, JUVENTUDE E TECNOLOGIA DE MARRACUENE	82,00	82,00	73,80	90,00 %	--	--	--	--	--	--	--	--	82,00	82,00	73,80	90,00 %
		--	--	--	--	--	--	--	--	--	--	--	--	--	--	--	--
04K060041	SECRETARIA DISTRITAL DE MATUTUINE	4.053,26	3.647,93	3.647,88	100,00 %	--	--	--	--	--	--	--	--	4.053,26	3.647,93	3.647,88	100,00 %
		--	--	--	--	--	--	--	--	--	--	--	--	--	--	--	--
04K060441	SERVICO DISTRITAL DE EDUCACAO, JUVENTUDE E TECNOLOGIA DE MATUTUINE	66,00	66,00	59,40	90,00 %	--	--	--	--	--	--	--	--	66,00	66,00	59,40	90,00 %
		--	--	--	--	--	--	--	--	--	--	--	--	--	--	--	--

**Execução do Orçamento do Estado 2020**

Resumo da Despesa de Investimento, Segundo a Classificação Orgânica e Fonte de Recurso, em Comparação com a Dotação Orçamental

Âmbito: Central, Provincial, Distrital e Autáquico

Posição: 31-12-2020

Classificação Orgânica		RECEITAS ORDINÁRIAS				RECEITAS CONSIGNADAS				RECEITAS PRÓPRIAS				Total do Financiamento Interno			
Código	Descrição	Dotação		Realização	(%)	Dotação		Realização	(%)	Dotação		Realização	(%)	Dotação		Realização	(%)
		Inicial/Revista	Actualizada			Inicial/Revista	Actualizada			Inicial/Revista	Actualizada			Inicial/Revista	Actualizada		
04K070041	SECRETARIA DISTRITAL DE MOAMBA	5.365,67	5.053,07	4.755,00	94,10 %	--	--	--	--	--	--	--	--	5.365,67	5.053,07	4.755,00	94,10 %
		--				--				--				--			
04K070441	SERVICO DISTRITAL DE EDUCACAO, JUVENTUDE E TECNOLOGIA DA MOAMBA	156,00	156,00	138,45	88,75 %	--	--	--	--	--	--	--	--	156,00	156,00	138,45	88,75 %
		--				--				--				--			
04K080041	SECRETARIA DISTRITAL DE NAMAACHA	5.883,62	5.328,47	5.328,47	100,00 %	--	--	--	--	--	--	--	--	5.883,62	5.328,47	5.328,47	100,00 %
		--				--				--				--			
04K080441	SERVIÇO DISTRITAL DE EDUCAÇÃO, JUVENTUDE E TECNOLOGIA-NAMAACHA	39,00	39,00	24,13	61,86 %	--	--	--	--	--	--	--	--	39,00	39,00	24,13	61,86 %
		--				--				--				--			
04K212941	SECRETARIA DISTRITAL DA MATOLA	14.938,80	13.444,92	13.222,01	98,34 %	--	--	--	--	--	--	--	--	14.938,80	13.444,92	13.222,01	98,34 %
		--				--				--				--			
04K213241	SERVICO DISTRITAL DE EDUCACAO, JUVENTUDE E TECNOLOGIA DA MATOLA - UGB	390,00	390,00	334,75	85,83 %	--	--	--	--	--	--	--	--	390,00	390,00	334,75	85,83 %
		--				--				--				--			
05A000141	ASSEMBLEIA DA REPÚBLICA	49.839,28	97.270,90	77.311,61	79,48 %	--	--	--	--	--	--	--	--	49.839,28	97.270,90	77.311,61	79,48 %
		--				--				--				--			
05B000141	ASSEMBLEIA PROVINCIAL DE NIASA	2.000,00	2.000,00	2.000,00	100,00 %	--	--	--	--	--	--	--	--	2.000,00	2.000,00	2.000,00	100,00 %
		--				--				--				--			
05C000141	ASSEMBLEIA PROVINCIAL DE CABO DELGADO	5.394,23	6.505,00	5.855,00	90,01 %	--	--	--	--	--	--	--	--	5.394,23	6.505,00	5.855,00	90,01 %
		--				--				--				--			
05D000141	ASSEMBLEIA PROVINCIAL DE NAMPULA	1.000,00	1.000,00	1.000,00	100,00 %	--	--	--	--	--	--	--	--	1.000,00	1.000,00	1.000,00	100,00 %
		--				--				--				--			

### Execução do Orçamento do Estado 2020

Resumo da Despesa de Investimento, Segundo a Classificação Orgânica e Fonte de Recurso, em Comparação com a Dotação Orçamental

Âmbito: Central, Provincial, Distrital e Autáquico

Posição: 31-12-2020

Classificação Orgânica		RECEITAS ORDINÁRIAS				RECEITAS CONSIGNADAS				RECEITAS PRÓPRIAS				Total do Financiamento Interno			
Código	Descrição	Dotação		Realização	(%)	Dotação		Realização	(%)	Dotação		Realização	(%)	Dotação		Realização	(%)
		Inicial/Revista	Actualizada			Inicial/Revista	Actualizada			Inicial/Revista	Actualizada			Inicial/Revista	Actualizada		
05D000241	DELEGAÇÃO PROVINCIAL DO SECRETARIADO GERAL DA ASSEMBLEIA DA REPUBLICA DE NAMPULA	100,00	90,00	90,00	100,00 %	--	--	--	--	--	--	--	--	100,00	90,00	90,00	100,00 %
		--	--	--	--	--	--	--	--	--	--	--	--	--	--	--	--
05E000141	ASSEMBLEIA PROVINCIAL DA ZAMBEZIA	0,00	8.825,00	8.747,09	99,12 %	--	--	--	--	--	--	--	--	0,00	8.825,00	8.747,09	99,12 %
		--	--	--	--	--	--	--	--	--	--	--	--	--	--	--	--
05E000241	DELEGAÇÃO PROVINCIAL DO SECRETARIADO GERAL DA ASSEMBLEIA DA REPUBLICA DA ZAMBEZIA	500,00	450,00	450,00	100,00 %	--	--	--	--	--	--	--	--	500,00	450,00	450,00	100,00 %
		--	--	--	--	--	--	--	--	--	--	--	--	--	--	--	--
05F000141	ASSEMBLEIA PROVINCIAL DE TETE	2.000,00	8.046,98	8.045,87	99,99 %	--	--	--	--	--	--	--	--	2.000,00	8.046,98	8.045,87	99,99 %
		--	--	--	--	--	--	--	--	--	--	--	--	--	--	--	--
05F000241	DELEGAÇÃO PROVINCIAL DO SECRETARIADO GERAL DA ASSEMBLEIA DA REPÚBLICA	0,00	350,00	0,00	0,00 %	--	--	--	--	--	--	--	--	0,00	350,00	0,00	0,00 %
		--	--	--	--	--	--	--	--	--	--	--	--	--	--	--	--
05G000141	ASSEMBLEIA PROVINCIAL DE MANICA	0,00	1.200,00	1.196,29	99,69 %	--	--	--	--	--	--	--	--	0,00	1.200,00	1.196,29	99,69 %
		--	--	--	--	--	--	--	--	--	--	--	--	--	--	--	--
05G000241	DELEGAÇÃO PROVINCIAL DO SECRETARIADO GERAL DA ASSEMBLEIA DA REPUBLICA DE MANICA	780,00	780,00	702,00	90,00 %	--	--	--	--	--	--	--	--	780,00	780,00	702,00	90,00 %
		--	--	--	--	--	--	--	--	--	--	--	--	--	--	--	--
05H000141	ASSEMBLEIA PROVINCIAL DE SOFALA	1.500,00	4.647,00	4.475,85	96,32 %	--	--	--	--	--	--	--	--	1.500,00	4.647,00	4.475,85	96,32 %
		--	--	--	--	--	--	--	--	--	--	--	--	--	--	--	--
05I000141	ASSEMBLEIA PROVINCIAL DE INHAMBANE	3.000,00	4.822,57	4.821,25	99,97 %	--	--	--	--	--	--	--	--	3.000,00	4.822,57	4.821,25	99,97 %
		--	--	--	--	--	--	--	--	--	--	--	--	--	--	--	--

### Execução do Orçamento do Estado 2020

Resumo da Despesa de Investimento, Segundo a Classificação Orgânica e Fonte de Recurso, em Comparação com a Dotação Orçamental  
Âmbito: Central, Provincial, Distrital e Autáquico

Posição: 31-12-2020

Classificação Orgânica		RECEITAS ORDINÁRIAS				RECEITAS CONSIGNADAS				RECEITAS PRÓPRIAS				Total do Financiamento Interno			
Código	Descrição	Dotação		Realização	(%)	Dotação		Realização	(%)	Dotação		Realização	(%)	Dotação		Realização	(%)
		Inicial/Revista	Actualizada			Inicial/Revista	Actualizada			Inicial/Revista	Actualizada			Inicial/Revista	Actualizada		
05J000141	ASSEMBLEIA PROVINCIAL DE GAZA	3.500,00	19.900,00	19.655,58	98,77 %	--	--	--	--	--	--	--	--	3.500,00	19.900,00	19.655,58	98,77 %
		--				--				--				--			
05J000241	DELEGAÇÃO PROVINCIAL DO SECRETARIADO GERAL DA ASSEMBLEIA DA REPUBLICA DE	0,00	1.987,32	0,00	0,00 %	--	--	--	--	--	--	--	--	0,00	1.987,32	0,00	0,00 %
		--				--				--				--			
05K000141	ASSEMBLEIA PROVINCIAL DE MAPUTO	24.046,34	10.541,71	10.541,71	100,00 %	--	--	--	--	--	--	--	--	24.046,34	10.541,71	10.541,71	100,00 %
		--				--				--				--			
06A000141	CONSELHO CONSTITUCIONAL	0,00	10.000,00	9.925,70	99,26 %	--	--	--	--	--	--	--	--	0,00	10.000,00	9.925,70	99,26 %
		--				--				--				--			
07A000141	TRIBUNAL SUPREMO	12.607,71	24.906,94	23.574,10	94,65 %	--	--	--	--	--	--	--	--	12.607,71	24.906,94	23.574,10	94,65 %
		--				--				--				--			
07B000141	TRIBUNAL PROVINCIAL DE NIASSA	3.800,00	3.420,00	3.420,00	100,00 %	--	--	--	--	--	--	--	--	3.800,00	3.420,00	3.420,00	100,00 %
		--				--				--				--			
07C000141	TRIBUNAL PROVINCIAL DE CABO DELGADO	1.800,00	1.619,99	1.456,40	89,90 %	--	--	--	--	--	--	--	--	1.800,00	1.619,99	1.456,40	89,90 %
		--				--				--				--			
07D000141	TRIBUNAL PROVINCIAL DE NAMPULA	1.500,00	1.350,00	1.350,00	100,00 %	--	--	--	--	--	--	--	--	1.500,00	1.350,00	1.350,00	100,00 %
		--				--				--				--			
07D000341	TRIBUNAL SUPERIOR DE RECURSO - NORTE	10.500,00	4.000,00	4.000,00	100,00 %	--	--	--	--	--	--	--	--	10.500,00	4.000,00	4.000,00	100,00 %
		--				--				--				--			
07E000141	TRIBUNAL PROVINCIAL DA ZAMBEZIA	3.150,00	2.835,00	2.814,12	99,26 %	--	--	--	--	--	--	--	--	3.150,00	2.835,00	2.814,12	99,26 %
		--				--				--				--			

### Execução do Orçamento do Estado 2020

Resumo da Despesa de Investimento, Segundo a Classificação Orgânica e Fonte de Recurso, em Comparação com a Dotação Orçamental  
Âmbito: Central, Provincial, Distrital e Autáquico

Posição: 31-12-2020

Classificação Orgânica		RECEITAS ORDINÁRIAS				RECEITAS CONSIGNADAS				RECEITAS PRÓPRIAS				Total do Financiamento Interno			
Código	Descrição	Dotação		Realização	(%)	Dotação		Realização	(%)	Dotação		Realização	(%)	Dotação		Realização	(%)
		Inicial/Revista	Actualizada			Inicial/Revista	Actualizada			Inicial/Revista	Actualizada			Inicial/Revista	Actualizada		
07F000141	TRIBUNAL PROVINCIAL DE TETE	2.000,00	2.800,00	2.800,00	100,00 %	--	--	--	--	--	--	--	--	2.000,00	2.800,00	2.800,00	100,00 %
		--				--				--				--			
07G000141	TRIBUNAL PROVINCIAL DE MANICA	105.076,65	105.076,65	99.471,04	94,67 %	--	--	--	--	--	--	--	--	105.076,65	105.076,65	99.471,04	94,67 %
		--				--				--				--			
07H000141	TRIBUNAL PROVINCIAL DE SOFALA	22.400,00	22.400,00	22.399,19	100,00 %	--	--	--	--	--	--	--	--	22.400,00	22.400,00	22.399,19	100,00 %
		--				--				--				--			
07H000441	TRIBUNAL SUPERIOR DE RECURSO - CENTRO	6.396,88	3.786,88	3.137,17	82,84 %	--	--	--	--	--	--	--	--	6.396,88	3.786,88	3.137,17	82,84 %
		--				--				--				--			
07I000141	TRIBUNAL PROVINCIAL DE INHAMBANE	1.664,70	2.164,70	2.105,11	97,25 %	--	--	--	--	--	--	--	--	1.664,70	2.164,70	2.105,11	97,25 %
		--				--				--				--			
07J000141	TRIBUNAL PROVINCIAL DE GAZA	900,00	1.975,00	964,82	48,85 %	--	--	--	--	--	--	--	--	900,00	1.975,00	964,82	48,85 %
		--				--				--				--			
07K000141	TRIBUNAL PROVINCIAL DE MAPUTO PROVINCIA	12.500,00	10.362,50	8.479,42	81,83 %	--	--	--	--	--	--	--	--	12.500,00	10.362,50	8.479,42	81,83 %
		--				--				--				--			
07K000341	TRIBUNAL DO TRABALHO DA PROVINCIA DE MAPUTO	0,00	1.000,00	931,03	93,10 %	--	--	--	--	--	--	--	--	0,00	1.000,00	931,03	93,10 %
		--				--				--				--			
07L000141	TRIBUNAL PROVINCIAL DE MAPUTO CIDADE	3.200,00	3.466,67	3.145,32	90,73 %	--	--	--	--	--	--	--	--	3.200,00	3.466,67	3.145,32	90,73 %
		--				--				--				--			
07L000241	TRIBUNAL PROVINCIAL DO TRABALHO DE MAPUTO CIDADE	0,00	1.000,00	991,53	99,15 %	--	--	--	--	--	--	--	--	0,00	1.000,00	991,53	99,15 %
		--				--				--				--			

### Execução do Orçamento do Estado 2020

Resumo da Despesa de Investimento, Segundo a Classificação Orgânica e Fonte de Recurso, em Comparação com a Dotação Orçamental

Âmbito: Central, Provincial, Distrital e Autáquico

Posição: 31-12-2020

Classificação Orgânica		RECEITAS ORDINÁRIAS				RECEITAS CONSIGNADAS				RECEITAS PRÓPRIAS				Total do Financiamento Interno			
Código	Descrição	Dotação		Realização	(%)	Dotação		Realização	(%)	Dotação		Realização	(%)	Dotação		Realização	(%)
		Inicial/Revista	Actualizada			Inicial/Revista	Actualizada			Inicial/Revista	Actualizada			Inicial/Revista	Actualizada		
07L000341	TRIBUNAL JUDICIAL DE MENORES DE MAPUTO CIDADE	1.500,00	2.125,00	1.937,05	91,16 %	--	--	--	--	--	--	--	--	1.500,00	2.125,00	1.937,05	91,16 %
		--	--	--	--	--	--	--	--	--	--	--	--	--	--	--	--
07L000441	TRIBUNAL SUPERIOR DE RECURSO - SUL	1.500,00	1.500,00	1.349,32	89,95 %	--	--	--	--	--	--	--	--	1.500,00	1.500,00	1.349,32	89,95 %
		--	--	--	--	--	--	--	--	--	--	--	--	--	--	--	--
07L000541	TRIBUNAL DA POLICIA DE MAPUTO CIDADE	1.500,00	2.125,00	1.975,00	92,94 %	--	--	--	--	--	--	--	--	1.500,00	2.125,00	1.975,00	92,94 %
		--	--	--	--	--	--	--	--	--	--	--	--	--	--	--	--
09A000141	CONSELHO SUPERIOR DA MAGISTRATURA JUDICIAL	4.050,00	2.002,00	1.579,27	78,88 %	--	--	--	--	--	--	--	--	4.050,00	2.002,00	1.579,27	78,88 %
		--	--	--	--	--	--	--	--	--	--	--	--	--	--	--	--
09A000241	INSPECÇÃO JUDICIAL DO CONSELHO SUPERIOR DA MAGISTRATURA JUDICIAL	0,00	2.048,00	2.047,28	99,96 %	--	--	--	--	--	--	--	--	0,00	2.048,00	2.047,28	99,96 %
		--	--	--	--	--	--	--	--	--	--	--	--	--	--	--	--
10A000141	GABINETE DO PROVIDOR DE JUSTIÇA	2.741,18	21.436,35	19.469,61	90,83 %	--	--	--	--	--	--	--	--	2.741,18	21.436,35	19.469,61	90,83 %
		--	--	--	--	--	--	--	--	--	--	--	--	--	--	--	--
11A000141	TRIBUNAL ADMINISTRATIVO	100.925,57	123.175,57	75.993,81	61,70 %	--	--	--	--	--	--	--	--	100.925,57	123.175,57	75.993,81	61,70 %
		--	--	--	--	--	--	--	--	--	--	--	--	--	--	--	--
11A000341	CONSELHO SUPERIOR DE MAGISTRATURA JUDICIAL ADMINISTRATIVA	3.000,00	3.000,00	2.380,00	79,33 %	--	--	--	--	--	--	--	--	3.000,00	3.000,00	2.380,00	79,33 %
		--	--	--	--	--	--	--	--	--	--	--	--	--	--	--	--
11B000141	TRIBUNAL ADMINISTRATIVO PROVINCIAL DE NIASSA - UGB	2.000,00	1.800,00	1.799,02	99,95 %	--	--	--	--	--	--	--	--	2.000,00	1.800,00	1.799,02	99,95 %
		--	--	--	--	--	--	--	--	--	--	--	--	--	--	--	--



### Execução do Orçamento do Estado 2020

Resumo da Despesa de Investimento, Segundo a Classificação Orgânica e Fonte de Recurso, em Comparação com a Dotação Orçamental  
Âmbito: Central, Provincial, Distrital e Autáquico

Posição: 31-12-2020

Classificação Orgânica		RECEITAS ORDINÁRIAS				RECEITAS CONSIGNADAS				RECEITAS PRÓPRIAS			Total do Financiamento Interno				
Código	Descrição	Dotação		Realização	(%)	Dotação		Realização	(%)	Dotação		Realização	(%)	Dotação		Realização	(%)
		Inicial/Revista	Actualizada			Inicial/Revista	Actualizada			Inicial/Revista	Actualizada			Inicial/Revista	Actualizada		
11C000041	TRIBUNAL ADMINISTRATIVO PROVINCIAL DE CABO DELGADO	500,00	1.033,33	596,18	57,70 %	--	--	--	--	--	--	--	--	500,00	1.033,33	596,18	57,70 %
		--				--				--				--			
11D000141	TRIBUNAL ADMINISTRATIVO PROVINCIAL DE NAMPULA	2.507,25	2.256,52	2.246,82	99,57 %	--	--	--	--	--	--	--	--	2.507,25	2.256,52	2.246,82	99,57 %
		--				--				--				--			
11D000241	TRIBUNAL ADUANEIRO DE NAMPULA	10.000,00	8.647,50	0,00	0,00 %	4.000,00	4.000,00	3.296,34	82,41 %	--	--	--	--	14.000,00	12.647,50	3.296,34	26,06 %
		--				--				--				--			
11D000341	TRIBUNAL FISCAL DA PROVINCIA DE NAMPULA	3.000,00	2.700,00	2.699,99	100,00 %	--	--	--	--	--	--	--	--	3.000,00	2.700,00	2.699,99	100,00 %
		--				--				--				--			
11E000141	TRIBUNAL ADMINISTRATIVO PROVINCIAL DA ZAMBEZIA	13.000,00	11.968,83	11.699,54	97,75 %	--	--	--	--	--	--	--	--	13.000,00	11.968,83	11.699,54	97,75 %
		--				--				--				--			
11E000341	TRIBUNAL FISCAL PROVINCIALDA ZAMBEZIA	2.000,00	1.900,00	1.900,00	100,00 %	--	--	--	--	--	--	--	--	2.000,00	1.900,00	1.900,00	100,00 %
		--				--				--				--			
11F000341	TRIBUNAL FISCAL DA PROVINCIA DE TETE	500,00	450,00	447,58	99,46 %	--	--	--	--	--	--	--	--	500,00	450,00	447,58	99,46 %
		--				--				--				--			
11F000441	TRIBUNAL ADMINISTRATIVO PROVINCIAL DE TETE	5.000,00	4.435,30	4.393,60	99,06 %	--	--	--	--	--	--	--	--	5.000,00	4.435,30	4.393,60	99,06 %
		--				--				--				--			
11G000041	TRIBUNAL ADMINISTRATIVO PROVINCIAL DE MANICA	500,00	500,00	500,00	100,00 %	--	--	--	--	--	--	--	--	500,00	500,00	500,00	100,00 %
		--				--				--				--			

### Execução do Orçamento do Estado 2020

Resumo da Despesa de Investimento, Segundo a Classificação Orgânica e Fonte de Recurso, em Comparação com a Dotação Orçamental

Âmbito: Central, Provincial, Distrital e Autáquico

Posição: 31-12-2020

Classificação Orgânica		RECEITAS ORDINÁRIAS				RECEITAS CONSIGNADAS				RECEITAS PRÓPRIAS			Total do Financiamento Interno				
Código	Descrição	Dotação		Realização	(%)	Dotação		Realização	(%)	Dotação		Realização	(%)	Dotação		Realização	(%)
		Inicial/Revista	Actualizada			Inicial/Revista	Actualizada			Inicial/Revista	Actualizada			Inicial/Revista	Actualizada		
11H000141	TRIBUNAL ADMINISTRATIVO PROVINCIAL DE SOFALA	2.378,00	2.378,00	1.886,67	79,34 %	--	--	--	--	--	--	--	--	2.378,00	2.378,00	1.886,67	79,34 %
		--	--	--	--	--	--	--	--	--	--	--	--	--	--	--	--
11H000241	TRIBUNAL ADUANEIRO DE SOFALA	2.000,00	2.135,75	2.135,75	100,00 %	29.000,00	29.000,00	1.084,50	3,74 %	--	--	--	--	31.000,00	31.135,75	3.220,25	10,34 %
		--	--	--	--	--	--	--	--	--	--	--	--	--	--	--	--
11H000341	TRIBUNAL FISCAL DA PROVINCIA DE SOFALA	3.000,00	4.200,00	4.150,00	98,81 %	--	--	--	--	--	--	--	--	3.000,00	4.200,00	4.150,00	98,81 %
		--	--	--	--	--	--	--	--	--	--	--	--	--	--	--	--
11I000141	TRIBUNAL ADMINISTRATIVO PROVINCIAL DE INHAMBANE	500,00	500,00	450,00	90,00 %	--	--	--	--	--	--	--	--	500,00	500,00	450,00	90,00 %
		--	--	--	--	--	--	--	--	--	--	--	--	--	--	--	--
11J000041	TRIBUNAL ADMINISTRATIVO PROVINCIAL DE GAZA	5.500,00	5.500,00	5.222,84	94,96 %	--	--	--	--	--	--	--	--	5.500,00	5.500,00	5.222,84	94,96 %
		--	--	--	--	--	--	--	--	--	--	--	--	--	--	--	--
11K000141	TRIBUNAL ADMINISTRATIVO PROVINCIAL DE MAPUTO	3.000,00	2.764,43	2.754,42	99,64 %	--	--	--	--	--	--	--	--	3.000,00	2.764,43	2.754,42	99,64 %
		--	--	--	--	--	--	--	--	--	--	--	--	--	--	--	--
11K000341	TRIBUNAL FISCAL DA PROVINCIA DE MAPUTO	12.500,00	11.250,00	11.249,72	100,00 %	--	--	--	--	--	--	--	--	12.500,00	11.250,00	11.249,72	100,00 %
		--	--	--	--	--	--	--	--	--	--	--	--	--	--	--	--
11L000241	TRIBUNAL ADUANEIRO DE MAPUTO CIDADE	2.500,00	2.566,08	2.246,56	87,55 %	3.000,00	3.000,00	0,00	0,00 %	--	--	--	--	5.500,00	5.566,08	2.246,56	40,36 %
		--	--	--	--	--	--	--	--	--	--	--	--	--	--	--	--
11L000341	TRIBUNAL FISCAL DA CIDADE DE MAPUTO	8.000,00	6.883,33	5.901,03	85,73 %	--	--	--	--	--	--	--	--	8.000,00	6.883,33	5.901,03	85,73 %
		--	--	--	--	--	--	--	--	--	--	--	--	--	--	--	--

### Execução do Orçamento do Estado 2020

Resumo da Despesa de Investimento, Segundo a Classificação Orgânica e Fonte de Recurso, em Comparação com a Dotação Orçamental  
Âmbito: Central, Provincial, Distrital e Autáquico

Posição: 31-12-2020

Classificação Orgânica		RECEITAS ORDINÁRIAS				RECEITAS CONSIGNADAS				RECEITAS PRÓPRIAS				Total do Financiamento Interno			
Código	Descrição	Dotação		Realização	(%)	Dotação		Realização	(%)	Dotação		Realização	(%)	Dotação		Realização	(%)
		Inicial/Revista	Actualizada			Inicial/Revista	Actualizada			Inicial/Revista	Actualizada			Inicial/Revista	Actualizada		
11L000441	TRIBUNAL ADMINISTRATIVO DA CIDADE DE MAPUTO	5.000,00	5.453,00	3.951,92	72,47 %	--	--	--	--	--	--	--	--	5.000,00	5.453,00	3.951,92	72,47 %
		--				--				--				--			
13A000141	PROCURADORIA GERAL DA PRPÚBLICA	238.057,11	520.879,05	519.637,29	99,76 %	--	--	--	--	--	--	--	--	238.057,11	520.879,05	519.637,29	99,76 %
		--				--				--				--			
13A000241	GABINETE CENTRAL DE COMBATE A	20.200,00	34.409,77	31.461,38	91,43 %	--	--	--	--	--	--	--	--	20.200,00	34.409,77	31.461,38	91,43 %
		--				--				--				--			
13B000141	PROCURADORIA PROVINCIAL DE NIASSA	12.500,00	11.250,00	11.247,15	99,97 %	--	--	--	--	--	--	--	--	12.500,00	11.250,00	11.247,15	99,97 %
		--				--				--				--			
13C000141	PROCURADORIA PROVINCIAL DE CABO	42.656,25	39.890,62	39.890,62	100,00 %	--	--	--	--	--	--	--	--	42.656,25	39.890,62	39.890,62	100,00 %
		--				--				--				--			
13D000141	PROCURADORIA PROVINCIAL DE NAMPULA	55.800,00	50.220,00	50.220,00	100,00 %	--	--	--	--	--	--	--	--	55.800,00	50.220,00	50.220,00	100,00 %
		--				--				--				--			
13D000241	GABINETE PROVINCIAL DE COMBATE A CORRUPCAO DE NAMPULA	1.605,00	17.420,61	17.420,61	100,00 %	--	--	--	--	--	--	--	--	1.605,00	17.420,61	17.420,61	100,00 %
		--				--				--				--			
13D000841	SUB PROCURADORIA GERAL DE NAMPULA	17.500,00	13.060,00	13.060,00	100,00 %	--	--	--	--	--	--	--	--	17.500,00	13.060,00	13.060,00	100,00 %
		--				--				--				--			
13E000141	PROCURADORIA PROVINCIAL DA ZAMBEZIA	13.700,00	12.330,00	12.329,77	100,00 %	--	--	--	--	--	--	--	--	13.700,00	12.330,00	12.329,77	100,00 %
		--				--				--				--			
13F000141	PROCURADORIA PROVINCIAL DE TETE	9.000,00	9.600,00	9.479,20	98,74 %	--	--	--	--	--	--	--	--	9.000,00	9.600,00	9.479,20	98,74 %
		--				--				--				--			

### Execução do Orçamento do Estado 2020

Resumo da Despesa de Investimento, Segundo a Classificação Orgânica e Fonte de Recurso, em Comparação com a Dotação Orçamental  
Âmbito: Central, Provincial, Distrital e Autáquico

Posição: 31-12-2020

Classificação Orgânica		RECEITAS ORDINÁRIAS				RECEITAS CONSIGNADAS				RECEITAS PRÓPRIAS				Total do Financiamento Interno			
Código	Descrição	Dotação		Realização	(%)	Dotação		Realização	(%)	Dotação		Realização	(%)	Dotação		Realização	(%)
		Inicial/Revista	Actualizada			Inicial/Revista	Actualizada			Inicial/Revista	Actualizada			Inicial/Revista	Actualizada		
13G000141	PROCURADORIA PROVINCIAL DE MANICA	9.500,00	9.500,00	9.348,71	98,41 %	--	--	--	--	--	--	--	--	9.500,00	9.500,00	9.348,71	98,41 %
		--	--	--	--	--	--	--	--	--	--	--	--	--	--	--	--
13H000141	PROCURADORIA PROVINCIAL DE SOFALA	16.500,00	14.850,00	14.850,00	100,00 %	--	--	--	--	--	--	--	--	16.500,00	14.850,00	14.850,00	100,00 %
		--	--	--	--	--	--	--	--	--	--	--	--	--	--	--	--
13H000241	GABINETE PROVINCIAL DE COMBATE A CORRUPCAO DE SOFALA	7.200,00	7.200,00	7.197,00	99,96 %	--	--	--	--	--	--	--	--	7.200,00	7.200,00	7.197,00	99,96 %
		--	--	--	--	--	--	--	--	--	--	--	--	--	--	--	--
13H000841	SUB-PROCURADORIA GERAL DA REPUBLICA DE SOFALA	7.200,00	6.480,00	6.480,00	100,00 %	--	--	--	--	--	--	--	--	7.200,00	6.480,00	6.480,00	100,00 %
		--	--	--	--	--	--	--	--	--	--	--	--	--	--	--	--
13I000141	PROCURADORIA PROVINCIAL DE INHAMBANE	20.500,00	18.450,00	18.448,29	99,99 %	--	--	--	--	--	--	--	--	20.500,00	18.450,00	18.448,29	99,99 %
		--	--	--	--	--	--	--	--	--	--	--	--	--	--	--	--
13I000241	GABINETE PROVINCIAL DE COMBATE A CORRUPCAO DE INHAMBANE	25.550,00	25.565,00	22.320,34	87,31 %	--	--	--	--	--	--	--	--	25.550,00	25.565,00	22.320,34	87,31 %
		--	--	--	--	--	--	--	--	--	--	--	--	--	--	--	--
13J000141	PROCURADORIA PROVINCIAL DE GAZA	9.000,00	4.528,67	4.528,67	100,00 %	--	--	--	--	--	--	--	--	9.000,00	4.528,67	4.528,67	100,00 %
		--	--	--	--	--	--	--	--	--	--	--	--	--	--	--	--
13K000141	PROCURADORIA PROVINCIAL DE MAPUTO PROVINCIA	23.309,12	20.978,21	20.978,21	100,00 %	--	--	--	--	--	--	--	--	23.309,12	20.978,21	20.978,21	100,00 %
		--	--	--	--	--	--	--	--	--	--	--	--	--	--	--	--
13L000141	PROCURADORIA PROVINCIAL DE MAPUTO CIDADE	26.500,00	23.150,00	22.536,53	97,35 %	--	--	--	--	--	--	--	--	26.500,00	23.150,00	22.536,53	97,35 %
		--	--	--	--	--	--	--	--	--	--	--	--	--	--	--	--

### Execução do Orçamento do Estado 2020

Resumo da Despesa de Investimento, Segundo a Classificação Orgânica e Fonte de Recurso, em Comparação com a Dotação Orçamental  
Âmbito: Central, Provincial, Distrital e Autáquico

Posição: 31-12-2020

Classificação Orgânica		RECEITAS ORDINÁRIAS				RECEITAS CONSIGNADAS				RECEITAS PRÓPRIAS			Total do Financiamento Interno				
Código	Descrição	Dotação		Realização	(%)	Dotação		Realização	(%)	Dotação		Realização	(%)	Dotação		Realização	(%)
		Inicial/Revista	Actualizada			Inicial/Revista	Actualizada			Inicial/Revista	Actualizada			Inicial/Revista	Actualizada		
13L000841	SUB-PROCURADORIA GERAL DA REPUBLICA DE CIDADE DE MAPUTO	7.700,00	6.930,00	6.929,84	100,00 %	--	--	--	--	--	--	--	--	7.700,00	6.930,00	6.929,84	100,00 %
		--				--				--				--			
14A000141	CONSELHO SUPERIOR DA MAGISTRATURA DO MINISTERIO PUBLICO	11.420,00	13.420,00	12.278,00	91,49 %	--	--	--	--	--	--	--	--	11.420,00	13.420,00	12.278,00	91,49 %
		--				--				--				--			
15A000141	MINISTÉRIO DA DEFESA NACIONAL	50.182,99	6.083.576,61	6.080.663,96	99,95 %	0,00	73.671,06	0,00	0,00 %	--	--	--	--	50.182,99	6.157.247,67	6.080.663,96	98,76 %
		--				--				--				--			
15A000341	FORCAS ARMADAS DE DEFESA DE	70.481,86	74.061,86	67.013,55	90,48 %	--	--	--	--	--	--	--	--	70.481,86	74.061,86	67.013,55	90,48 %
		--				--				--				--			
15A000441	INSTITUTO SUPERIOR DE ESTUDOS DE DEFESA	24.513,55	29.388,55	26.937,19	91,66 %	--	--	--	--	--	--	--	--	24.513,55	29.388,55	26.937,19	91,66 %
		--				--				--				--			
15A000541	HOSPITAL MILITAR DE MAPUTO	12.246,04	12.246,04	9.964,45	81,37 %	--	--	--	--	--	--	--	--	12.246,04	12.246,04	9.964,45	81,37 %
		--				--				--				--			
15A000641	SERVICO CIVICO DE MOCAMBIQUE	4.509,75	4.509,75	4.134,50	91,68 %	--	--	--	--	--	--	--	--	4.509,75	4.509,75	4.134,50	91,68 %
		--				--				--				--			
15A001241	CADEIA MILITAR MARECHAL SAMORA MACHEL	18.434,89	18.434,89	18.376,15	99,68 %	--	--	--	--	--	--	--	--	18.434,89	18.434,89	18.376,15	99,68 %
		--				--				--				--			
15B000141	CENTRO PROVINCIAL DE RECRUTAMENTO E MOBILIZAÇÃO - NIISSA	1.500,00	1.383,33	1.383,33	100,00 %	--	--	--	--	--	--	--	--	1.500,00	1.383,33	1.383,33	100,00 %
		--				--				--				--			
15C000141	CENTRO PROVINCIAL DE RECRUTAMENTO E MOBILIZACAO DE CABO DELGADO	2.600,50	4.702,12	4.202,04	89,36 %	--	--	--	--	--	--	--	--	2.600,50	4.702,12	4.202,04	89,36 %
		--				--				--				--			

**Execução do Orçamento do Estado 2020**

Resumo da Despesa de Investimento, Segundo a Classificação Orgânica e Fonte de Recurso, em Comparação com a Dotação Orçamental

Âmbito: Central, Provincial, Distrital e Autáquico

Posição: 31-12-2020

Classificação Orgânica		RECEITAS ORDINÁRIAS				RECEITAS CONSIGNADAS				RECEITAS PRÓPRIAS				Total do Financiamento Interno			
Código	Descrição	Dotação		Realização	(%)	Dotação		Realização	(%)	Dotação		Realização	(%)	Dotação		Realização	(%)
		Inicial/Revista	Actualizada			Inicial/Revista	Actualizada			Inicial/Revista	Actualizada			Inicial/Revista	Actualizada		
15D000141	CENTRO PROVINCIAL DE RECRUTAMENTO E MOBILIZACAO DE NAMPULA	678,00	610,20	0,00	0,00 %	--	--	--	--	--	--	--	--	678,00	610,20	0,00	0,00 %
		--	--	--	--	--	--	--	--	--	--	--	--	--	--	--	--
15D000341	HOSPITAL MILITAR DE NAMPULA	5.000,00	4.500,00	4.500,00	100,00 %	--	--	--	--	--	--	--	--	5.000,00	4.500,00	4.500,00	100,00 %
		--	--	--	--	--	--	--	--	--	--	--	--	--	--	--	--
15E000141	CENTRO PROVINCIAL DE RECRUTAMENTO E MOBILIZACAO DA ZAMBEZIA	3.000,00	2.971,97	2.671,97	89,91 %	--	--	--	--	--	--	--	--	3.000,00	2.971,97	2.671,97	89,91 %
		--	--	--	--	--	--	--	--	--	--	--	--	--	--	--	--
15F000141	CENTRO PROVINCIAL DE RECRUTAMENTO E MOBILIZACAO DE TETE	0,00	1.500,00	1.500,00	100,00 %	--	--	--	--	--	--	--	--	0,00	1.500,00	1.500,00	100,00 %
		--	--	--	--	--	--	--	--	--	--	--	--	--	--	--	--
15G000141	CENTRO PROVINCIAL DE RECRUTAMENTO E MOBILIZACAO DE MANICA	542,38	542,38	540,64	99,68 %	--	--	--	--	--	--	--	--	542,38	542,38	540,64	99,68 %
		--	--	--	--	--	--	--	--	--	--	--	--	--	--	--	--
15H000141	CENTRO PROVINCIAL DE RECRUTAMENTO E MOBILIZACAO DE SOFALA	0,00	1.200,00	0,00	0,00 %	--	--	--	--	--	--	--	--	0,00	1.200,00	0,00	0,00 %
		--	--	--	--	--	--	--	--	--	--	--	--	--	--	--	--
15I000141	CENTRO PROVINCIAL DE RECRUTAMENTO E MOBILIZACAO DE INHAMBANE	2.047,00	2.742,30	2.742,30	100,00 %	--	--	--	--	--	--	--	--	2.047,00	2.742,30	2.742,30	100,00 %
		--	--	--	--	--	--	--	--	--	--	--	--	--	--	--	--
15J000141	CENTRO PROVINCIAL DE RECRUTAMENTO E MOBILIZACAO DE GAZA	0,00	450,00	44,60	9,91 %	--	--	--	--	--	--	--	--	0,00	450,00	44,60	9,91 %
		--	--	--	--	--	--	--	--	--	--	--	--	--	--	--	--
15K000141	CENTRO PROVINCIAL DE RECRUTAMENTO E MOBILIZACAO DE MAPUTO PROVINCIA	1.400,00	1.350,00	1.350,00	100,00 %	--	--	--	--	--	--	--	--	1.400,00	1.350,00	1.350,00	100,00 %
		--	--	--	--	--	--	--	--	--	--	--	--	--	--	--	--

### Execução do Orçamento do Estado 2020

Resumo da Despesa de Investimento, Segundo a Classificação Orgânica e Fonte de Recurso, em Comparação com a Dotação Orçamental

Âmbito: Central, Provincial, Distrital e Autáquico

Posição: 31-12-2020

Classificação Orgânica		RECEITAS ORDINÁRIAS				RECEITAS CONSIGNADAS				RECEITAS PRÓPRIAS				Total do Financiamento Interno			
Código	Descrição	Dotação		Realização	(%)	Dotação		Realização	(%)	Dotação		Realização	(%)	Dotação		Realização	(%)
		Inicial/Revista	Actualizada			Inicial/Revista	Actualizada			Inicial/Revista	Actualizada			Inicial/Revista	Actualizada		
15K000441	ESCOLA DE SARGENTOS DAS FORÇAS ARMADAS "GENERAL DO EXERCITO ALBERTO JOAQUIM CHIPANDE"	1.600,00	1.440,00	0,00	0,00 %	--	--	--	--	--	--	--	--	1.600,00	1.440,00	0,00	0,00 %
		--	--	--	--	--	--	--	--	--	--	--	--	--	--	--	--
17A000141	MINISTÉRIO DO INTERIOR	51.399,13	47.058,13	39.400,29	83,73 %	--	--	--	--	--	--	--	--	51.399,13	47.058,13	39.400,29	83,73 %
		--	--	--	--	--	--	--	--	--	--	--	--	--	--	--	--
17A000741	DIRECÇÃO NACIONAL DE MIGRAÇÃO	26.827,76	41.354,30	38.484,27	93,06 %	--	--	--	--	--	--	--	--	26.827,76	41.354,30	38.484,27	93,06 %
		--	--	--	--	--	--	--	--	--	--	--	--	--	--	--	--
17A000841	COMANDO GERAL DA PRM	93.214,57	468.532,16	467.058,61	99,69 %	--	--	--	--	--	--	--	--	93.214,57	468.532,16	467.058,61	99,69 %
		--	--	--	--	--	--	--	--	--	--	--	--	--	--	--	--
17A000941	SERVICO NACIONAL DE SALVACAO PUBLICA	3.000,00	3.000,00	0,00	0,00 %	--	--	--	--	--	--	--	--	3.000,00	3.000,00	0,00	0,00 %
		--	--	--	--	--	--	--	--	--	--	--	--	--	--	--	--
17A001141	ACADEMIA DE CIENCIAS POLICIAIS- ACIPOL	5.024,92	5.024,92	1.662,97	33,09 %	--	--	--	--	--	--	--	--	5.024,92	5.024,92	1.662,97	33,09 %
		--	--	--	--	--	--	--	--	--	--	--	--	--	--	--	--
17A002641	SERVIÇOS SOCIAIS DA PRM	5.603,02	5.603,02	4.134,40	73,79 %	--	--	--	--	17.244,00	17.244,00	0,00	0,00 %	22.847,02	22.847,02	4.134,40	18,10 %
		--	--	--	--	--	--	--	--	--	--	--	--	--	--	--	--
17A002741	DIRECCAO NACIONAL DE IDENTIFICACAO CIVIL	3.000,00	3.000,00	0,00	0,00 %	--	--	--	--	--	--	--	--	3.000,00	3.000,00	0,00	0,00 %
		--	--	--	--	--	--	--	--	--	--	--	--	--	--	--	--
17A003841	SERVIÇO NACIONAL DE INVESTIGAÇÃO CRIMINAL	28.011,28	94.371,28	90.830,50	96,25 %	--	--	--	--	--	--	--	--	28.011,28	94.371,28	90.830,50	96,25 %
		--	--	--	--	--	--	--	--	--	--	--	--	--	--	--	--

**Execução do Orçamento do Estado 2020**

Resumo da Despesa de Investimento, Segundo a Classificação Orgânica e Fonte de Recurso, em Comparação com a Dotação Orçamental

Âmbito: Central, Provincial, Distrital e Autáquico

Posição: 31-12-2020

Classificação Orgânica		RECEITAS ORDINÁRIAS				RECEITAS CONSIGNADAS				RECEITAS PRÓPRIAS				Total do Financiamento Interno			
		Dotação		Realização	(%)	Dotação		Realização	(%)	Dotação		Realização	(%)	Dotação		Realização	(%)
Código	Descrição	Inicial/Revista	Actualizada			Inicial/Revista	Actualizada			Inicial/Revista	Actualizada			Inicial/Revista	Actualizada		
17B000141	COMANDO PROVINCIAL DA PRM DE NIASA	1.750,00	1.575,00	1.575,00	100,00 %	--	--	--	--	--	--	--	--	1.750,00	1.575,00	1.575,00	100,00 %
		--				--				--				--			
17C000141	COMANDO PROVINCIAL DA PRM DE CABO DELGADO	2.491,74	2.242,57	2.242,52	100,00 %	--	--	--	--	--	--	--	--	2.491,74	2.242,57	2.242,52	100,00 %
		--				--				--				--			
17D000141	COMANDO PROVINCIAL DA PRM DE NAMPULA	8.000,00	7.200,00	7.200,00	100,00 %	--	--	--	--	--	--	--	--	8.000,00	7.200,00	7.200,00	100,00 %
		--				--				--				--			
17E000141	COMANDO PROVINCIAL DA PRM DA ZAMBEZIA	2.000,00	8.800,00	8.800,00	100,00 %	--	--	--	--	--	--	--	--	2.000,00	8.800,00	8.800,00	100,00 %
		--				--				--				--			
17F000141	COMANDO PROVINCIAL DA PRM DE TETE	15.000,00	13.500,00	13.499,70	100,00 %	--	--	--	--	--	--	--	--	15.000,00	13.500,00	13.499,70	100,00 %
		--				--				--				--			
17G000141	COMANDO PROVINCIAL DA PRM DE MANICA	877,50	877,50	877,50	100,00 %	--	--	--	--	--	--	--	--	877,50	877,50	877,50	100,00 %
		--				--				--				--			
17H000141	COMANDO PROVINCIAL DA PRM DE SOFALA	6.360,20	5.899,21	5.899,21	100,00 %	--	--	--	--	--	--	--	--	6.360,20	5.899,21	5.899,21	100,00 %
		--				--				--				--			
17I000141	COMANDO PROVINCIAL DA PRM INHAMBANE	1.500,00	2.200,00	2.200,00	100,00 %	--	--	--	--	--	--	--	--	1.500,00	2.200,00	2.200,00	100,00 %
		--				--				--				--			
17J000141	COMANDO PROVINCIAL DA PRM DE GAZA	8.000,00	8.200,00	8.200,00	100,00 %	--	--	--	--	--	--	--	--	8.000,00	8.200,00	8.200,00	100,00 %
		--				--				--				--			
17K000141	COMANDO PROVINCIAL DA PRM DE MAPUTO	3.000,00	2.700,00	2.686,36	99,49 %	--	--	--	--	--	--	--	--	3.000,00	2.700,00	2.686,36	99,49 %
		--				--				--				--			



### Execução do Orçamento do Estado 2020

Resumo da Despesa de Investimento, Segundo a Classificação Orgânica e Fonte de Recurso, em Comparação com a Dotação Orçamental  
Âmbito: Central, Provincial, Distrital e Autáquico

Posição: 31-12-2020

Classificação Orgânica		RECEITAS ORDINÁRIAS				RECEITAS CONSIGNADAS				RECEITAS PRÓPRIAS				Total do Financiamento Interno			
Código	Descrição	Dotação		Realização	(%)	Dotação		Realização	(%)	Dotação		Realização	(%)	Dotação		Realização	(%)
		Inicial/Revista	Actualizada			Inicial/Revista	Actualizada			Inicial/Revista	Actualizada			Inicial/Revista	Actualizada		
19A000141	SERVIÇO DE INFORMAÇÕES E S. DO ESTADO "SISE"	29.923,97	1.005.298,97	1.000.394,92	99,51 %	--	--	--	--	--	--	--	--	29.923,97	1.005.298,97	1.000.394,92	99,51 %
		--				--				--				--			
19A000241	ACADEMIA DE ALTOS ESTUDOS ESTRATEGICOS	32.770,55	32.770,55	32.770,55	100,00 %	--	--	--	--	--	--	--	--	32.770,55	32.770,55	32.770,55	100,00 %
		--				--				--				--			
21A000141	MINISTERIO DOS NEGOCIOS ESTRANGEIROS E COOPERACAO	1.026,56	8.073,56	0,00	0,00 %	--	--	--	--	--	--	--	--	1.026,56	8.073,56	0,00	0,00 %
		--				--				--				--			
21A001341	EMBAIXADAS E OUTRAS REPRESENTAÇÕES DIPLOMÁTICAS	0,00	14.721,55	0,00	0,00 %	--	--	--	--	--	--	--	--	0,00	14.721,55	0,00	0,00 %
		--				--				--				--			
21A002741	INSTITUTO NACIONAL DO MAR E FRONTEIRAS	6.618,44	6.618,44	6.551,23	98,98 %	--	--	--	--	--	--	--	--	6.618,44	6.618,44	6.551,23	98,98 %
		--				--				--				--			
21C000141	DELEGAÇÃO PROVINCIAL DO INSTITUTO DE APOIO AOS REFUGIADOS DE CABO DELGADO	1.676,24	1.605,35	1.605,35	100,00 %	--	--	--	--	--	--	--	--	1.676,24	1.605,35	1.605,35	100,00 %
		--				--				--				--			
21D000141	DELEGAÇÃO PROVINCIAL DO INSTITUTO DE APOIO AOS REFUGIADOS DE NAMPULA	436,00	392,40	392,10	99,92 %	--	--	--	--	--	--	--	--	436,00	392,40	392,10	99,92 %
		--				--				--				--			
21F000141	DELEGACAO PROVINCIAL DO INSTITUTO DE APOIO AOS REFUGIADOS DE TETE	0,00	350,00	346,50	99,00 %	--	--	--	--	--	--	--	--	0,00	350,00	346,50	99,00 %
		--				--				--				--			
23A000141	MINISTERIO DA JUSTICA E ASSUNTOS CONSTITUCIONAIS E RELIGIOSOS	5.523,98	13.423,98	12.709,23	94,68 %	--	--	--	--	--	--	--	--	5.523,98	13.423,98	12.709,23	94,68 %
		--				--				--				--			

## Execução do Orçamento do Estado 2020

Resumo da Despesa de Investimento, Segundo a Classificação Orgânica e Fonte de Recurso, em Comparação com a Dotação Orçamental

Âmbito: Central, Provincial, Distrital e Autáquico

Posição: 31-12-2020

Classificação Orgânica		RECEITAS ORDINÁRIAS				RECEITAS CONSIGNADAS				RECEITAS PRÓPRIAS				Total do Financiamento Interno			
Código	Descrição	Dotação		Realização	(%)	Dotação		Realização	(%)	Dotação		Realização	(%)	Dotação		Realização	(%)
		Inicial/Revista	Actualizada			Inicial/Revista	Actualizada			Inicial/Revista	Actualizada			Inicial/Revista	Actualizada		
23A000541	ESTABELECIMENTO PENITENCIARIO PREVENTIVO DA CIDADE DE MAPUTO	8.101,00	10.301,00	9.115,09	88,49 %	--	--	--	--	--	--	--	--	8.101,00	10.301,00	9.115,09	88,49 %
		--	--	--	--	--	--	--	--	--	--	--	--	--	--	--	--
23A000641	ESTABELECIMENTO PENITENCIARIO ESPECIAL PARA MULHERES	1.051,81	1.051,81	844,83	80,32 %	--	--	--	--	--	--	--	--	1.051,81	1.051,81	844,83	80,32 %
		--	--	--	--	--	--	--	--	--	--	--	--	--	--	--	--
23A000741	SERVICO NACIONAL DAS PRISOES	189.058,81	197.458,81	192.289,51	97,38 %	--	--	--	--	--	--	--	--	189.058,81	197.458,81	192.289,51	97,38 %
		--	--	--	--	--	--	--	--	--	--	--	--	--	--	--	--
23A000841	PENITENCIARIA ESPECIAL DE MAXIMA SEGURANCA DA MACHAVA	1.778,51	1.824,84	1.733,11	94,97 %	--	--	--	--	--	--	--	--	1.778,51	1.824,84	1.733,11	94,97 %
		--	--	--	--	--	--	--	--	--	--	--	--	--	--	--	--
23A001041	INSTITUTO DO PATROCINIO E ASSISTENCIA JURÍDICA	37.032,65	33.532,65	33.319,65	99,36 %	--	--	--	--	--	--	--	--	37.032,65	33.532,65	33.319,65	99,36 %
		--	--	--	--	--	--	--	--	--	--	--	--	--	--	--	--
23A001141	ESCOLA SECUNDARIA DO ESTABELECIMENTO PENITENCIARIO DA PROVINCIA DO MAPUTO	1.709,21	1.709,21	1.503,81	87,98 %	--	--	--	--	--	--	--	--	1.709,21	1.709,21	1.503,81	87,98 %
		--	--	--	--	--	--	--	--	--	--	--	--	--	--	--	--
23A001241	CADEIA CENTRAL DE MAPUTO - UGB	2.053,11	2.053,11	655,83	31,94 %	--	--	--	--	--	--	--	--	2.053,11	2.053,11	655,83	31,94 %
		--	--	--	--	--	--	--	--	--	--	--	--	--	--	--	--
23A001541	COMISSAO NACIONAL DOS DIREITOS HUMANOS	817,56	817,56	731,78	89,51 %	--	--	--	--	--	--	--	--	817,56	817,56	731,78	89,51 %
		--	--	--	--	--	--	--	--	--	--	--	--	--	--	--	--
23B000141	DIRECCAO PROVINCIAL DA JUSTICA, ASSUNTOS CONSTITUCIONAIS E RELIGIOSOS	536,00	0,00	0,00	--	--	--	--	--	--	--	--	--	536,00	0,00	0,00	--
		--	--	--	--	--	--	--	--	--	--	--	--	--	--	--	--

### Execução do Orçamento do Estado 2020

Resumo da Despesa de Investimento, Segundo a Classificação Orgânica e Fonte de Recurso, em Comparação com a Dotação Orçamental

Âmbito: Central, Provincial, Distrital e Autáquico

Posição: 31-12-2020

Classificação Orgânica		RECEITAS ORDINÁRIAS				RECEITAS CONSIGNADAS				RECEITAS PRÓPRIAS				Total do Financiamento Interno			
Código	Descrição	Dotação		Realização	(%)	Dotação		Realização	(%)	Dotação		Realização	(%)	Dotação		Realização	(%)
		Inicial/Revista	Actualizada			Inicial/Revista	Actualizada			Inicial/Revista	Actualizada			Inicial/Revista	Actualizada		
23B000241	ESTABELECIMENTO PENITENCIÁRIO PROVINCIAL DE NIASA	2.000,00	1.800,00	0,00	0,00 %	--	--	--	--	--	--	--	--	2.000,00	1.800,00	0,00	0,00 %
		--	--	--	--	--	--	--	--	--	--	--	--	--	--	--	--
23B000441	DELEGAÇÃO DO INSTITUTO DO PATROCINIO E ASSISTENCIA JURÍDICA DE NIASA	0,00	90,00	90,00	100,00 %	--	--	--	--	--	--	--	--	0,00	90,00	90,00	100,00 %
		--	--	--	--	--	--	--	--	--	--	--	--	--	--	--	--
23B001241	SERVIÇO PROVINCIAL DA JUSTIÇA E TRABALHO DE NIASA	0,00	4.142,40	4.140,99	99,97 %	--	--	--	--	--	--	--	--	0,00	4.142,40	4.140,99	99,97 %
		--	--	--	--	--	--	--	--	--	--	--	--	--	--	--	--
23C000141	DIRECCAO PROVINCIAL DA JUSTICA, ASSUNTOS CONSTITUCIONAIS E RELIGIOSOS DE CABO DELGADO	3.931,77	200,00	0,00	0,00 %	--	--	--	--	--	--	--	--	3.931,77	200,00	0,00	0,00 %
		--	--	--	--	--	--	--	--	--	--	--	--	--	--	--	--
23C000241	ESTABELECIMENTO PENITENCIÁRIO PROVINCIAL DE CABO DELGADO	4.087,75	9.000,00	8.993,66	99,93 %	--	--	--	--	--	--	--	--	4.087,75	9.000,00	8.993,66	99,93 %
		--	--	--	--	--	--	--	--	--	--	--	--	--	--	--	--
23C000441	DELEGAÇÃO DO INSTITUTO DO PATROCINIO E ASSISTENCIA JURÍDICA DE CABO DELGADO	642,00	645,00	645,00	100,00 %	--	--	--	--	--	--	--	--	642,00	645,00	645,00	100,00 %
		--	--	--	--	--	--	--	--	--	--	--	--	--	--	--	--
23C000541	SERVICO PROVINCIAL DA JUSTIÇA E TRABALHO DE CABO DELGADO	0,00	1.199,84	0,00	0,00 %	--	--	--	--	--	--	--	--	0,00	1.199,84	0,00	0,00 %
		--	--	--	--	--	--	--	--	--	--	--	--	--	--	--	--
23D000141	DIRECCAO PROVINCIAL DA JUSTICA, ASSUNTOS CONSTITUCIONAIS E RELIGIOSOS	5.000,00	0,00	0,00	--	--	--	--	--	--	--	--	--	5.000,00	0,00	0,00	--
		--	--	--	--	--	--	--	--	--	--	--	--	--	--	--	--
23D000241	ESTABELECIMENTO PENITENCIARIO PROVINCIAL DE NAMPULA	3.100,00	4.932,50	4.932,50	100,00 %	--	--	--	--	--	--	--	--	3.100,00	4.932,50	4.932,50	100,00 %
		--	--	--	--	--	--	--	--	--	--	--	--	--	--	--	--

### Execução do Orçamento do Estado 2020

Resumo da Despesa de Investimento, Segundo a Classificação Orgânica e Fonte de Recurso, em Comparação com a Dotação Orçamental  
Âmbito: Central, Provincial, Distrital e Autáquico

Posição: 31-12-2020

Classificação Orgânica		RECEITAS ORDINÁRIAS				RECEITAS CONSIGNADAS				RECEITAS PRÓPRIAS				Total do Financiamento Interno			
Código	Descrição	Dotação		Realização	(%)	Dotação		Realização	(%)	Dotação		Realização	(%)	Dotação		Realização	(%)
		Inicial/Revista	Actualizada			Inicial/Revista	Actualizada			Inicial/Revista	Actualizada			Inicial/Revista	Actualizada		
23D000441	DELEGAÇÃO DO INSTITUTO DO PATROCINIO E ASSISTENCIA JURÍDICA DE NAMPULA	937,00	843,30	822,45	97,53 %	--	--	--	--	--	--	--	--	937,00	843,30	822,45	97,53 %
		--				--				--				--			
23D000941	ESTABELECIMENTO PENITENCIARIO REGIONAL NORTE - NAMPULA	5.000,00	6.500,00	6.499,07	99,99 %	--	--	--	--	--	--	--	--	5.000,00	6.500,00	6.499,07	99,99 %
		--				--				--				--			
23D002141	SERVIÇO PROVINCIAL DA JUSTIÇA E TRABALHO DE NAMPULA	0,00	5.920,00	3.420,00	57,77 %	--	--	--	--	--	--	--	--	0,00	5.920,00	3.420,00	57,77 %
		--				--				--				--			
23E000141	DIRECCAO PROVINCIAL DA JUSTICA, ASSUNTOS CONSTITUCIONAIS E RELIGIOSOS	5.500,00	0,00	0,00	--	--	--	--	--	--	--	--	--	5.500,00	0,00	0,00	--
		--				--				--				--			
23E000241	CADEIA PROVINCIAL DA ZAMBEZIA	7.175,00	6.909,32	6.909,32	100,00 %	--	--	--	--	--	--	--	--	7.175,00	6.909,32	6.909,32	100,00 %
		--				--				--				--			
23E001341	SERVIÇO PROVINCIAL DA JUSTIÇA E TRABALHO DE ZAMBÉZIA	0,00	7.903,32	7.353,32	93,04 %	--	--	--	--	--	--	--	--	0,00	7.903,32	7.353,32	93,04 %
		--				--				--				--			
23F000141	DIRECCAO PROVINCIAL DA JUSTICA, ASSUNTOS CONSTITUCIONAIS E RELIGIOSOS	6.253,95	0,00	0,00	--	--	--	--	--	--	--	--	--	6.253,95	0,00	0,00	--
		--				--				--				--			
23F000241	ESTABELECIMENTO PENITENCIARIO PROVINCIAL DE TETE	5.000,00	4.500,00	0,00	0,00 %	--	--	--	--	--	--	--	--	5.000,00	4.500,00	0,00	0,00 %
		--				--				--				--			
23F000441	DELEGAÇÃO DO INSTITUTO DO PATROCINIO E ASSISTENCIA JURÍDICA DE TETE	0,00	32,95	32,95	99,97 %	--	--	--	--	--	--	--	--	0,00	32,95	32,95	99,97 %
		--				--				--				--			

### Execução do Orçamento do Estado 2020

Resumo da Despesa de Investimento, Segundo a Classificação Orgânica e Fonte de Recurso, em Comparação com a Dotação Orçamental  
Âmbito: Central, Provincial, Distrital e Autáquico

Posição: 31-12-2020

Classificação Orgânica		RECEITAS ORDINÁRIAS				RECEITAS CONSIGNADAS				RECEITAS PRÓPRIAS				Total do Financiamento Interno			
Código	Descrição	Dotação		Realização	(%)	Dotação		Realização	(%)	Dotação		Realização	(%)	Dotação		Realização	(%)
		Inicial/Revista	Actualizada			Inicial/Revista	Actualizada			Inicial/Revista	Actualizada			Inicial/Revista	Actualizada		
23F121641	SERVIÇO PROVINCIAL DA JUSTIÇA E TRABALHO DE TETE	0,00	7.750,00	7.479,75	96,51 %	--	--	--	--	--	--	--	--	0,00	7.750,00	7.479,75	96,51 %
		--				--				--				--			
23G000141	DIRECCAO PROVINCIAL DA JUSTICA, ASSUNTOS CONSTITUCIONAIS E RELIGIOSOS	1.911,98	5,36	0,00	0,00 %	--	--	--	--	--	--	--	--	1.911,98	5,36	0,00	0,00 %
		--				--				--				--			
23G000441	DELEGAÇÃO DO INSTITUTO DO PATROCINIO E ASSISTENCIA JURÍDICA DE MANICA	731,25	731,25	18,53	2,53 %	--	--	--	--	--	--	--	--	731,25	731,25	18,53	2,53 %
		--				--				--				--			
23G000941	ESTABELECIMENTO PENITENCIARIO REGIONAL CENTRO - MANICA	2.340,00	2.340,00	2.106,00	90,00 %	--	--	--	--	--	--	--	--	2.340,00	2.340,00	2.106,00	90,00 %
		--				--				--				--			
23G001941	SERVIÇO PROVINCIAL DA JUSTIÇA E TRABALHO DE MANICA	0,00	2.374,17	1.715,42	72,25 %	--	--	--	--	--	--	--	--	0,00	2.374,17	1.715,42	72,25 %
		--				--				--				--			
23H000441	DELEGAÇÃO DO INSTITUTO DO PATROCINIO E ASSISTENCIA JURÍDICA DE SOFALA	2.007,59	2.007,59	0,00	0,00 %	--	--	--	--	--	--	--	--	2.007,59	2.007,59	0,00	0,00 %
		--				--				--				--			
23H070541	SERVIÇO PRONVINCIAL DA JUSTIÇA E TRABALHO DE SOFALA	0,00	3.890,49	3.530,49	90,75 %	--	--	--	--	--	--	--	--	0,00	3.890,49	3.530,49	90,75 %
		--				--				--				--			
23I131641	SERVIÇO PROVINCIAL DA JUSTIÇA E TRABALHO DE INHAMABANE	0,00	1.349,10	798,93	59,22 %	--	--	--	--	--	--	--	--	0,00	1.349,10	798,93	59,22 %
		--				--				--				--			
23J000141	DIRECCAO PROVINCIAL DA JUSTICA, ASSUNTOS CONSTITUCIONAIS E RELIGIOSOS	7.230,00	0,00	0,00	--	--	--	--	--	--	--	--	--	7.230,00	0,00	0,00	--
		--				--				--				--			

### Execução do Orçamento do Estado 2020

Resumo da Despesa de Investimento, Segundo a Classificação Orgânica e Fonte de Recurso, em Comparação com a Dotação Orçamental

Âmbito: Central, Provincial, Distrital e Autáquico

Posição: 31-12-2020

Classificação Orgânica		RECEITAS ORDINÁRIAS				RECEITAS CONSIGNADAS				RECEITAS PRÓPRIAS				Total do Financiamento Interno			
Código	Descrição	Dotação		Realização	(%)	Dotação		Realização	(%)	Dotação		Realização	(%)	Dotação		Realização	(%)
		Inicial/Revista	Actualizada			Inicial/Revista	Actualizada			Inicial/Revista	Actualizada			Inicial/Revista	Actualizada		
23J000241	ESTABELECIMENTO PENITENCIARIO PROVINCIAL DE GAZA	13.101,00	13.387,26	13.387,26	100,00 %	--	--	--	--	--	--	--	--	13.101,00	13.387,26	13.387,26	100,00 %
		--				--				--				--			
23J000441	DELEGAÇÃO PROVINCIAL DO INSTITUTO DO PATROCÍNIO E ASSISTÊNCIA JURÍDICA	0,00	3.836,65	3.836,65	100,00 %	--	--	--	--	--	--	--	--	0,00	3.836,65	3.836,65	100,00 %
		--				--				--				--			
23J000941	ESTABELECIMENTO PENITENCIARIO REGIONAL SUL - MABALANE	3.555,00	3.555,00	3.555,00	100,00 %	--	--	--	--	--	--	--	--	3.555,00	3.555,00	3.555,00	100,00 %
		--				--				--				--			
23J070841	SERVIÇO PROVINCIAL DA JUSTIÇA E TRABALHO DE GAZA	0,00	10.260,48	10.260,48	100,00 %	--	--	--	--	--	--	--	--	0,00	10.260,48	10.260,48	100,00 %
		--				--				--				--			
23K000141	DIRECÇÃO PROVINCIAL DA JUSTIÇA, ASSUNTOS CONSTITUCIONAIS E RELIGIOSOS DE MAPUTO PROVINCIA	1.345,00	0,00	0,00	--	--	--	--	--	--	--	--	--	1.345,00	0,00	0,00	--
		--				--				--				--			
23K080741	ESTABELECIMENTO PENITENCIÁRIO ESPECIAL DE RECUPERAÇÃO JUVENIL DE BOANE	1.600,00	1.440,00	1.439,99	100,00 %	--	--	--	--	--	--	--	--	1.600,00	1.440,00	1.439,99	100,00 %
		--				--				--				--			
23K080941	SERVIÇO PROVINCIAL DA JUSTIÇA E TRABALHO DE MAPUTO PROVÍNCIA	0,00	5.255,57	3.923,50	74,65 %	--	--	--	--	--	--	--	--	0,00	5.255,57	3.923,50	74,65 %
		--				--				--				--			
23L000541	SERVIÇO DA JUSTIÇA E TRABALHO DA CIDADE DE MAPUTO	0,00	5.563,34	4.608,30	82,83 %	0,00	600,00	596,43	99,41 %	--	--	--	--	0,00	6.163,34	5.204,73	84,45 %
		--				--				--				--			
25A000141	MINISTÉRIO DA ADMINISTRAÇÃO ESTATAL	111.225,71	124.965,71	60.984,23	48,80 %	--	--	--	--	--	--	--	--	111.225,71	124.965,71	60.984,23	48,80 %
		--				--				--				--			

### Execução do Orçamento do Estado 2020

Resumo da Despesa de Investimento, Segundo a Classificação Orgânica e Fonte de Recurso, em Comparação com a Dotação Orçamental  
Âmbito: Central, Provincial, Distrital e Autáquico

Posição: 31-12-2020

Classificação Orgânica		RECEITAS ORDINÁRIAS				RECEITAS CONSIGNADAS				RECEITAS PRÓPRIAS				Total do Financiamento Interno			
Código	Descrição	Dotação		Realização	(%)	Dotação		Realização	(%)	Dotação		Realização	(%)	Dotação		Realização	(%)
		Inicial/Revista	Actualizada			Inicial/Revista	Actualizada			Inicial/Revista	Actualizada			Inicial/Revista	Actualizada		
25A001241	COMISSAO NACIONAL DE ELEICOES	357,93	3.039,23	2.417,95	79,56 %	--	--	--	--	--	--	--	--	357,93	3.039,23	2.417,95	79,56 %
		--				--				--				--			
25A001541	STAE- SECRETARIADO TÉCNICO DE ADMINISTRAÇÃO ELEITORAL - CENTRAL	0,00	33.922,52	28.404,32	83,73 %	--	--	--	--	--	--	--	--	0,00	33.922,52	28.404,32	83,73 %
		--				--				--				--			
25A001641	INSTITUTO NACIONAL DE GESTAO DE CALAMIDADES	29.431,90	29.431,90	28.768,15	97,74 %	--	--	--	--	--	--	--	--	29.431,90	29.431,90	28.768,15	97,74 %
		--				--				--				--			
25A002441	INSTITUTO SUPERIOR DE ADMINISTRACAO PUBLICA	8.644,00	3.042,87	2.676,95	87,97 %	--	--	--	--	0,00	1.700,00	0,00	0,00 %	8.644,00	4.742,87	2.676,95	56,44 %
		--				--				--				--			
25B000141	SECRETARIA PROVINCIAL DE NIASA	2.252,48	0,00	0,00	--	--	--	--	--	--	--	--	--	2.252,48	0,00	0,00	--
		--				--				--				--			
25B000241	DELEGAÇÃO PROVINCIAL DO SECRETARIADO TECNICO DA ADMINISTRACAO ELEITORAL DE NIASA	0,00	18.288,23	16.892,43	92,37 %	--	--	--	--	--	--	--	--	0,00	18.288,23	16.892,43	92,37 %
		--				--				--				--			
25B000341	DELEGAÇÃO DO INSTITUTO NACIONAL DE GESTAO DAS CALAMIDADES DE NIASA	1.039,17	816,67	812,89	99,54 %	--	--	--	--	--	--	--	--	1.039,17	816,67	812,89	99,54 %
		--				--				--				--			
25B001041	INSTITUTO DE FORMACAO EM ADMINISTRACAO PUBLICA E AUTARQUICA DO NIASA	640,00	0,00	0,00	--	--	--	--	--	158,00	264,67	0,00	0,00 %	798,00	264,67	0,00	0,00 %
		--				--				--				--			
25B001141	GABINETE DO SECRETARIO DO ESTADO NA PROVINCIA DO NIASA OGDG	0,00	15.967,70	15.967,70	100,00 %	--	--	--	--	--	--	--	--	0,00	15.967,70	15.967,70	100,00 %
		--				--				--				--			

### Execução do Orçamento do Estado 2020

Resumo da Despesa de Investimento, Segundo a Classificação Orgânica e Fonte de Recurso, em Comparação com a Dotação Orçamental

Âmbito: Central, Provincial, Distrital e Autáquico

Posição: 31-12-2020

Classificação Orgânica		RECEITAS ORDINÁRIAS				RECEITAS CONSIGNADAS				RECEITAS PRÓPRIAS				Total do Financiamento Interno			
Código	Descrição	Dotação		Realização	(%)	Dotação		Realização	(%)	Dotação		Realização	(%)	Dotação		Realização	(%)
		Inicial/Revista	Actualizada			Inicial/Revista	Actualizada			Inicial/Revista	Actualizada			Inicial/Revista	Actualizada		
25C000141	SECRETARIA PROVINCIAL DE CABO DELGADO	15.045,75	150,00	0,00	0,00 %	--	--	--	--	--	--	--	--	15.045,75	150,00	0,00	0,00 %
		--				--				--				--			
25C000241	DELEGAÇÃO PROVINCIAL DO SECRETARIADO TECNICO DA ADMINISTRACAO ELEITORAL DE CABO DELGADO	0,00	22.450,57	22.410,12	99,82 %	--	--	--	--	--	--	--	--	0,00	22.450,57	22.410,12	99,82 %
		--				--				--				--			
25C000341	DELEGAÇÃO DO INSTITUTO NACIONAL DE GESTAO DAS CALAMIDADES DE CABO	3.857,80	700,00	700,00	100,00 %	--	--	--	--	--	--	--	--	3.857,80	700,00	700,00	100,00 %
		--				--				--				--			
25C000441	GABINETE DO SECRETÁRIO DO ESTADO NA PROVÍNCIA DE CABO DELGADO	0,00	44.618,26	44.615,78	99,99 %	--	--	--	--	--	--	--	--	0,00	44.618,26	44.615,78	99,99 %
		--				--				--				--			
25D000141	SECRETARIA PROVINCIAL DE NAMPULA	2.200,00	2.086,59	2.086,59	100,00 %	--	--	--	--	--	--	--	--	2.200,00	2.086,59	2.086,59	100,00 %
		--				--				--				--			
25D000241	DELEGAÇÃO PROVINCIAL DO SECRETARIADO TECNICO DA ADMINISTRACAO ELEITORAL DE NAMPULA	1.000,00	26.969,15	26.409,76	97,93 %	--	--	--	--	--	--	--	--	1.000,00	26.969,15	26.409,76	97,93 %
		--				--				--				--			
25D000341	DELEGAÇÃO DO INSTITUTO NACIONAL DE GESTAO DAS CALAMIDADES DE NAMPULA	2.850,00	6.545,45	6.544,05	99,98 %	--	--	--	--	--	--	--	--	2.850,00	6.545,45	6.544,05	99,98 %
		--				--				--				--			
25D003141	INSTITUTO NACIONAL DE GESTAO DE CALAMIDADES	0,00	324,15	324,11	99,99 %	--	--	--	--	--	--	--	--	0,00	324,15	324,11	99,99 %
		--				--				--				--			
25D003241	GABINETE DO SECRETARIO DO ESTADO NA PROVINCIA DE NAMPULA	0,00	42.583,80	42.202,23	99,10 %	--	--	--	--	--	--	--	--	0,00	42.583,80	42.202,23	99,10 %
		--				--				--				--			



### Execução do Orçamento do Estado 2020

Resumo da Despesa de Investimento, Segundo a Classificação Orgânica e Fonte de Recurso, em Comparação com a Dotação Orçamental

Âmbito: Central, Provincial, Distrital e Autáquico

Posição: 31-12-2020

Classificação Orgânica		RECEITAS ORDINÁRIAS				RECEITAS CONSIGNADAS				RECEITAS PRÓPRIAS				Total do Financiamento Interno			
Código	Descrição	Dotação		Realização	(%)	Dotação		Realização	(%)	Dotação		Realização	(%)	Dotação		Realização	(%)
		Inicial/Revista	Actualizada			Inicial/Revista	Actualizada			Inicial/Revista	Actualizada			Inicial/Revista	Actualizada		
25E000141	SECRETARIA PROVINCIAL DA ZAMBEZIA	69.000,00	3.680,04	3.680,04	100,00 %	--	--	--	--	--	--	--	--	69.000,00	3.680,04	3.680,04	100,00 %
		--				--				--				--			
25E000241	DELEGAÇÃO PROVINCIAL DO SECRETARIADO TECNICO DA ADMINISTRACAO ELEITORAL DA ZAMBEZIA	0,00	25.805,14	25.649,47	99,40 %	--	--	--	--	--	--	--	--	0,00	25.805,14	25.649,47	99,40 %
		--				--				--				--			
25E000341	DELEGAÇÃO DO INSTITUTO NACIONAL DE GESTAO DAS CALAMIDADES DA ZAMBEZIA	1.300,00	1.300,00	1.170,00	90,00 %	--	--	--	--	--	--	--	--	1.300,00	1.300,00	1.170,00	90,00 %
		--				--				--				--			
25E000441	GABINETE DO SECRETÁRIO DO ESTADO NA PROVÍNCIA DA ZAMBÉZIA	0,00	98.902,12	98.252,16	99,34 %	--	--	--	--	--	--	--	--	0,00	98.902,12	98.252,16	99,34 %
		--				--				--				--			
25F000141	SECRETARIA PROVINCIAL DE TETE	17.032,45	2.010,94	1.992,37	99,08 %	--	--	--	--	--	--	--	--	17.032,45	2.010,94	1.992,37	99,08 %
		--				--				--				--			
25F000241	DELEGAÇÃO PROVINCIAL DO SECRETARIADO TECNICO DA ADMINISTRACAO ELEITORAL DE TETE	3.145,89	21.017,39	21.013,51	99,98 %	--	--	--	--	--	--	--	--	3.145,89	21.017,39	21.013,51	99,98 %
		--				--				--				--			
25F000341	DELEGAÇÃO DO INSTITUTO NACIONAL DE GESTAO DAS CALAMIDADES DE TETE	3.100,00	11.087,71	11.061,35	99,76 %	--	--	--	--	--	--	--	--	3.100,00	11.087,71	11.061,35	99,76 %
		--				--				--				--			
25F000741	GABINETE DO SECRETÁRIO DO ESTADO NA PROVÍNCIA DE TETE	0,00	44.493,95	44.462,91	99,93 %	--	--	--	--	--	--	--	--	0,00	44.493,95	44.462,91	99,93 %
		--				--				--				--			
25G000141	SECRETARIA PROVINCIAL DE MANICA	6.580,00	0,00	0,00	--	--	--	--	--	--	--	--	--	6.580,00	0,00	0,00	--
		--				--				--				--			

### Execução do Orçamento do Estado 2020

Resumo da Despesa de Investimento, Segundo a Classificação Orgânica e Fonte de Recurso, em Comparação com a Dotação Orçamental  
Âmbito: Central, Provincial, Distrital e Autáquico

Posição: 31-12-2020

Classificação Orgânica		RECEITAS ORDINÁRIAS				RECEITAS CONSIGNADAS				RECEITAS PRÓPRIAS			Total do Financiamento Interno				
Código	Descrição	Dotação		Realização	(%)	Dotação		Realização	(%)	Dotação		Realização	(%)	Dotação		Realização	(%)
		Inicial/Revista	Actualizada			Inicial/Revista	Actualizada			Inicial/Revista	Actualizada			Inicial/Revista	Actualizada		
25G000241	DELEGAÇÃO PROVINCIAL DO SECRETARIADO TECNICO DA ADMINISTRACAO ELEITORAL DE MANICA	1.524,32	17.592,43	12.092,42	68,74 %	--	--	--	--	--	--	--	--	1.524,32	17.592,43	12.092,42	68,74 %
		--	--	--	--	--	--	--	--	--	--	--	--	--	--	--	--
25G000341	DELEGAÇÃO DO INSTITUTO NACIONAL DE GESTAO DAS CALAMIDADES DE MANICA	3.558,75	3.558,75	3.477,97	97,73 %	--	--	--	--	--	--	--	--	3.558,75	3.558,75	3.477,97	97,73 %
		--	--	--	--	--	--	--	--	--	--	--	--	--	--	--	--
25G050241	GABINETE DO SECRETÁRIO DE ESTADO NA PROVÍNCIA DE MANICA	0,00	5.210,91	5.116,74	98,19 %	--	--	--	--	--	--	--	--	0,00	5.210,91	5.116,74	98,19 %
		--	--	--	--	--	--	--	--	--	--	--	--	--	--	--	--
25H000141	SECRETARIA PROVINCIAL DE SOFALA	3.765,00	6.024,65	5.934,65	98,51 %	--	--	--	--	--	--	--	--	3.765,00	6.024,65	5.934,65	98,51 %
		--	--	--	--	--	--	--	--	--	--	--	--	--	--	--	--
25H000241	DELEGAÇÃO PROVINCIAL DO SECRETARIADO TECNICO DA ADMINISTRACAO ELEITORAL DE SOFALA	3.540,56	17.685,02	17.105,59	96,72 %	--	--	--	--	--	--	--	--	3.540,56	17.685,02	17.105,59	96,72 %
		--	--	--	--	--	--	--	--	--	--	--	--	--	--	--	--
25H000341	DELEGAÇÃO DO INSTITUTO NACIONAL DE GESTAO DAS CALAMIDADES DE SOFALA	2.797,25	2.958,95	626,78	21,18 %	--	--	--	--	--	--	--	--	2.797,25	2.958,95	626,78	21,18 %
		--	--	--	--	--	--	--	--	--	--	--	--	--	--	--	--
25H003741	DIRECCAO REGIONAL CENTRO DO INGC EM SOFALA	2.087,50	2.087,50	2.087,50	100,00 %	--	--	--	--	--	--	--	--	2.087,50	2.087,50	2.087,50	100,00 %
		--	--	--	--	--	--	--	--	--	--	--	--	--	--	--	--
25H003841	GABINETE DO SECRETÁRIO DO ESTADO NA PROVÍNCIA DE SOFALA	0,00	21.031,66	21.028,20	99,98 %	--	--	--	--	--	--	--	--	0,00	21.031,66	21.028,20	99,98 %
		--	--	--	--	--	--	--	--	--	--	--	--	--	--	--	--
25I000141	SECRETARIA PROVINCIAL DE INHAMBANE	1.800,00	0,00	0,00	--	--	--	--	--	--	--	--	--	1.800,00	0,00	0,00	--
		--	--	--	--	--	--	--	--	--	--	--	--	--	--	--	--

### Execução do Orçamento do Estado 2020

Resumo da Despesa de Investimento, Segundo a Classificação Orgânica e Fonte de Recurso, em Comparação com a Dotação Orçamental  
Âmbito: Central, Provincial, Distrital e Autáquico

Posição: 31-12-2020

Classificação Orgânica		RECEITAS ORDINÁRIAS				RECEITAS CONSIGNADAS				RECEITAS PRÓPRIAS			Total do Financiamento Interno				
Código	Descrição	Dotação		Realização	(%)	Dotação		Realização	(%)	Dotação		Realização	(%)	Dotação		Realização	(%)
		Inicial/Revista	Actualizada			Inicial/Revista	Actualizada			Inicial/Revista	Actualizada			Inicial/Revista	Actualizada		
25I000241	DELEGAÇÃO PROVINCIAL DO SECRETARIADO TECNICO DA ADMINISTRACAO ELEITORAL DE INHAMBANE	0,00	18.600,06	18.599,06	99,99 %	--	--	--	--	--	--	--	--	0,00	18.600,06	18.599,06	99,99 %
		--	--	--	--	--	--	--	--	--	--	--	--	--	--	--	--
25I000341	DELAGAÇÃO DO INSTITUTO NACIONAL DE GESTÃO DE CALAMIDADES DE INHAMBANE	1.500,00	1.352,25	1.350,00	99,83 %	--	--	--	--	--	--	--	--	1.500,00	1.352,25	1.350,00	99,83 %
		--	--	--	--	--	--	--	--	--	--	--	--	--	--	--	--
25I000741	GABINETE DO SECRETÁRIO DE ESTADO NA PROVÍNCIA DE INHAMBANE	0,00	10.553,48	9.059,74	85,85 %	--	--	--	--	--	--	--	--	0,00	10.553,48	9.059,74	85,85 %
		--	--	--	--	--	--	--	--	--	--	--	--	--	--	--	--
25J000141	SECRETARIA PROVINCIAL DE GAZA	10.500,00	9.450,00	9.450,00	100,00 %	--	--	--	--	--	--	--	--	10.500,00	9.450,00	9.450,00	100,00 %
		--	--	--	--	--	--	--	--	--	--	--	--	--	--	--	--
25J000241	DELEGAÇÃO PROVINCIAL DO SECRETARIADO TECNICO DA ADMINISTRACAO ELEITORAL DE GAZA	0,00	61.613,97	61.613,77	100,00 %	--	--	--	--	--	--	--	--	0,00	61.613,97	61.613,77	100,00 %
		--	--	--	--	--	--	--	--	--	--	--	--	--	--	--	--
25J000341	DELEGAÇÃO DO INSTITUTO NACIONAL DE GESTAO DAS CALAMIDADES DE GAZA	3.000,00	6.600,00	6.595,49	99,93 %	--	--	--	--	--	--	--	--	3.000,00	6.600,00	6.595,49	99,93 %
		--	--	--	--	--	--	--	--	--	--	--	--	--	--	--	--
25J000441	GABINETE DO SECRETÁRIO DO ESTADO NA PROVINCIA DE GAZA	0,00	16.050,00	16.050,00	100,00 %	--	--	--	--	--	--	--	--	0,00	16.050,00	16.050,00	100,00 %
		--	--	--	--	--	--	--	--	--	--	--	--	--	--	--	--
25K000141	SECRETARIA PROVINCIAL DE MAPUTO PROVINCIA	16.639,50	480,00	371,39	77,37 %	--	--	--	--	--	--	--	--	16.639,50	480,00	371,39	77,37 %
		--	--	--	--	--	--	--	--	--	--	--	--	--	--	--	--
25K000241	DELEGAÇÃO PROVINCIAL DO SECRETARIADO TECNICO DA ADMINISTRACAO ELEITORAL DE MAPUTO PROVINCIA	0,00	8.902,19	8.670,40	97,40 %	--	--	--	--	--	--	--	--	0,00	8.902,19	8.670,40	97,40 %
		--	--	--	--	--	--	--	--	--	--	--	--	--	--	--	--

### Execução do Orçamento do Estado 2020

Resumo da Despesa de Investimento, Segundo a Classificação Orgânica e Fonte de Recurso, em Comparação com a Dotação Orçamental

Âmbito: Central, Provincial, Distrital e Autáquico

Posição: 31-12-2020

Classificação Orgânica		RECEITAS ORDINÁRIAS				RECEITAS CONSIGNADAS				RECEITAS PRÓPRIAS				Total do Financiamento Interno			
Código	Descrição	Dotação		Realização	(%)	Dotação		Realização	(%)	Dotação		Realização	(%)	Dotação		Realização	(%)
		Inicial/Revista	Actualizada			Inicial/Revista	Actualizada			Inicial/Revista	Actualizada			Inicial/Revista	Actualizada		
25K000341	DELEGAÇÃO DO INSTITUTO NACIONAL DE GESTAO DAS CALAMIDADES DE MAPUTO PROVINCIA	1.251,94	1.126,75	1.126,75	100,00 %	--	--	--	--	--	--	--	--	1.251,94	1.126,75	1.126,75	100,00 %
		--				--				--				--			
25K001041	INSTITUTO DE FORMAÇÃO EM ADMINISTRAÇÃO PÚBLICA AUTARTICA MAPUTO	2.564,00	2.307,60	148,28	6,43 %	--	--	--	--	2.500,00	2.500,00	128,46	5,14 %	5.064,00	4.807,60	276,74	5,76 %
		--				--				--				--			
25K080341	GABINETE DO SECRETARIO DE ESTADO NA PROVINCIA DE MAPUTO PROVINCIA	0,00	24.477,36	22.756,88	92,97 %	--	--	--	--	--	--	--	--	0,00	24.477,36	22.756,88	92,97 %
		--				--				--				--			
25L000141	SECRETARIA PROVINCIAL DE MAPUTO CIDADE	12.874,00	5.151,42	0,00	0,00 %	--	--	--	--	--	--	--	--	12.874,00	5.151,42	0,00	0,00 %
		--				--				--				--			
25L000241	DELEGACAO PROVINCIAL DO SECRETARIADO TECNICO DE ADMINISTRACAO ELEITORAL DA CIDADE DE MAPUTO	0,00	10.588,52	10.588,52	100,00 %	--	--	--	--	--	--	--	--	0,00	10.588,52	10.588,52	100,00 %
		--				--				--				--			
25L002041	GABINETE DO SECRETÁRIO DE ESTADO DA CIDADE DE MAPUTO	0,00	12.284,53	11.730,90	95,49 %	--	--	--	--	--	--	--	--	0,00	12.284,53	11.730,90	95,49 %
		--				--				--				--			
27A000141	MINISTÉRIO DA ECONOMIA E FINANÇAS	69.144,28	81.274,49	65.012,85	79,99 %	42.250,00	604,50	604,50	100,00 %	--	--	--	--	111.394,28	81.878,99	65.617,35	80,14 %
		--				--				--				--			
27A001141	CENTRO DE DESENVOLVIMENTO DE SISTEMAS DE INFORMAÇÃO DE FINANÇAS - CEDSIF	258.141,13	610.127,97	585.653,35	95,99 %	--	--	--	--	193.058,52	251.274,21	139.950,82	55,70 %	451.199,65	861.402,17	725.604,18	84,24 %
		--				--				--				--			
27A001241	INSPECCAO GERAL DE FINANÇAS	2.326,86	2.326,86	2.086,17	89,66 %	--	--	--	--	0,00	9.091,25	3.538,07	38,92 %	2.326,86	11.418,11	5.624,24	49,26 %
		--				--				--				--			

**Execução do Orçamento do Estado 2020**

Resumo da Despesa de Investimento, Segundo a Classificação Orgânica e Fonte de Recurso, em Comparação com a Dotação Orçamental

Âmbito: Central, Provincial, Distrital e Autáquico

Posição: 31-12-2020

Classificação Orgânica		RECEITAS ORDINÁRIAS				RECEITAS CONSIGNADAS				RECEITAS PRÓPRIAS				Total do Financiamento Interno			
Código	Descrição	Dotação		Realização	(%)	Dotação		Realização	(%)	Dotação		Realização	(%)	Dotação		Realização	(%)
		Inicial/Revista	Actualizada			Inicial/Revista	Actualizada			Inicial/Revista	Actualizada			Inicial/Revista	Actualizada		
27A001641	INSTITUTO DE GESTAO DAS PARTICIPACOES DO ESTADO	0,00	0,00	0,00	--	24.150,78	9.831,98	9.826,98	99,95 %	--	--	--	--	24.150,78	9.831,98	9.826,98	99,95 %
		--	--	--	--	--	--	--	--	--	--	--	--	--	--	--	--
27A001741	GABINETE DE INFORMAÇÃO FINANCEIRA DE MOÇAMBIQUE - GIFIM	1.710,93	1.710,93	1.495,63	87,42 %	0,00	28.576,28	28.576,28	100,00 %	--	--	--	--	1.710,93	30.287,21	30.071,91	99,29 %
		--	--	--	--	--	--	--	--	--	--	--	--	--	--	--	--
27A002141	BOLSA DE VALORES DE MOCAMBIQUE	0,00	0,00	0,00	--	--	--	--	--	52.113,31	36.449,17	0,00	0,00 %	52.113,31	36.449,17	0,00	0,00 %
		--	--	--	--	--	--	--	--	--	--	--	--	--	--	--	--
27A002241	AUTORIDADE TRIBUTARIA DE MOCAMBIQUE	0,00	4.449,97	4.449,97	100,00 %	129.503,50	206.989,98	180.982,60	87,44 %	33.655,55	33.655,55	19.774,92	58,76 %	163.159,05	245.095,51	205.207,50	83,73 %
		--	--	--	--	--	--	--	--	--	--	--	--	--	--	--	--
27A005241	INSTITUTO DE SUPERVISAO DE SEGUROS DE MOCAMBIQUE	0,00	0,00	0,00	--	69.903,22	46.705,44	45.319,66	97,03 %	--	--	--	--	69.903,22	46.705,44	45.319,66	97,03 %
		--	--	--	--	--	--	--	--	--	--	--	--	--	--	--	--
27A006041	AGENCIA DE DESENVOLVIMENTO DO VALE DO ZAMBEZE	0,00	10.809,36	9.877,53	91,38 %	1.628.040,73	126.062,00	126.062,00	100,00 %	35.000,00	16.679,12	5.933,26	35,57 %	1.663.040,73	153.550,47	141.872,78	92,39 %
		--	--	--	--	--	--	--	--	--	--	--	--	--	--	--	--
27A006341	FUNDO DE APOIO A REABILITACAO DA ECONOMIA	3.421,85	3.421,85	0,00	0,00 %	--	--	--	--	--	--	--	--	3.421,85	3.421,85	0,00	0,00 %
		--	--	--	--	--	--	--	--	--	--	--	--	--	--	--	--
27A006441	INSTITUTO NACIONAL DE ESTATÍSTICA	15.753,48	15.446,25	11.232,80	72,72 %	--	--	--	--	--	--	--	--	15.753,48	15.446,25	11.232,80	72,72 %
		--	--	--	--	--	--	--	--	--	--	--	--	--	--	--	--
27A006841	INSTITUTO NACIONAL DE PREVIDENCIA SOCIAL	8.033,69	8.033,69	3.027,94	37,69 %	--	--	--	--	--	--	--	--	8.033,69	8.033,69	3.027,94	37,69 %
		--	--	--	--	--	--	--	--	--	--	--	--	--	--	--	--

### Execução do Orçamento do Estado 2020

Resumo da Despesa de Investimento, Segundo a Classificação Orgânica e Fonte de Recurso, em Comparação com a Dotação Orçamental  
Âmbito: Central, Provincial, Distrital e Autáquico

Posição: 31-12-2020

Classificação Orgânica		RECEITAS ORDINÁRIAS				RECEITAS CONSIGNADAS				RECEITAS PRÓPRIAS				Total do Financiamento Interno			
Código	Descrição	Dotação		Realização	(%)	Dotação		Realização	(%)	Dotação		Realização	(%)	Dotação		Realização	(%)
		Inicial/Revista	Actualizada			Inicial/Revista	Actualizada			Inicial/Revista	Actualizada			Inicial/Revista	Actualizada		
27B000141	SERVIÇO PROVINCIAL DE ECONOMIA E FINANÇAS DO NIASSA OGD	7.450,30	14.849,40	14.811,29	99,74 %	--	--	--	--	0,00	2.677,07	2.427,03	90,66 %	7.450,30	17.526,47	17.238,32	98,36 %
		--				--				--				--			
27B001041	DELEGAÇÃO PROVINCIAL DA AUTORIDADE TRIBUTARIA DO NIASSA	1.299,24	1.119,32	1.118,20	99,90 %	--	--	--	--	--	--	--	--	1.299,24	1.119,32	1.118,20	99,90 %
		--				--				--				--			
27B003041	DELEGAÇÃO PROVINCIAL DO INSTITUTO NACIONAL DE ESTATISTICA DE NIASSA	1.000,00	929,26	928,96	99,97 %	--	--	--	--	--	--	--	--	1.000,00	929,26	928,96	99,97 %
		--				--				--				--			
27B003241	DIRECCAO PROVINCIAL DO PLANO E FINANÇAS DO NIASSA OGD	0,00	8.242,62	7.587,39	92,05 %	--	--	--	--	--	--	--	--	0,00	8.242,62	7.587,39	92,05 %
		--				--				--				--			
27C000141	SERVIÇO PROVINCIAL DE ECONOMIA E FINANÇAS DE CABO DELGADO	9.877,71	68.420,53	68.411,93	99,99 %	--	--	--	--	0,00	2.640,91	1.838,95	69,63 %	9.877,71	71.061,44	70.250,88	98,86 %
		--				--				--				--			
27C001041	DELEGAÇÃO PROVINCIAL DA AUTORIDADE TRIBUTARIA DE CABO DELGADO	3.500,00	5.639,58	5.594,40	99,20 %	--	--	--	--	--	--	--	--	3.500,00	5.639,58	5.594,40	99,20 %
		--				--				--				--			
27C003041	DELEGAÇÃO PROVINCIAL DO INSTITUTO NACIONAL DE ESTATISTICA DE CABO DELGADO	3.857,80	2.657,44	2.654,37	99,88 %	--	--	--	--	--	--	--	--	3.857,80	2.657,44	2.654,37	99,88 %
		--				--				--				--			
27C003241	DIRECÇÃO PROVINCIAL DO PLANO E FINANÇAS DE CABO DELGADO - OGD	0,00	10.053,78	9.114,46	90,66 %	--	--	--	--	--	--	--	--	0,00	10.053,78	9.114,46	90,66 %
		--				--				--				--			
27D000141	SERVIÇO PROVINCIAL DE ECONOMIA E FINANÇAS DE NAMPULA	17.310,32	54.704,94	46.363,79	84,75 %	--	--	--	--	0,00	2.689,18	1.230,29	45,75 %	17.310,32	57.394,12	47.594,08	82,93 %
		--				--				--				--			

### Execução do Orçamento do Estado 2020

Resumo da Despesa de Investimento, Segundo a Classificação Orgânica e Fonte de Recurso, em Comparação com a Dotação Orçamental  
Âmbito: Central, Provincial, Distrital e Autáquico

Posição: 31-12-2020

Classificação Orgânica		RECEITAS ORDINÁRIAS				RECEITAS CONSIGNADAS				RECEITAS PRÓPRIAS				Total do Financiamento Interno			
Código	Descrição	Dotação		Realização	(%)	Dotação		Realização	(%)	Dotação		Realização	(%)	Dotação		Realização	(%)
		Inicial/Revista	Actualizada			Inicial/Revista	Actualizada			Inicial/Revista	Actualizada			Inicial/Revista	Actualizada		
27D001441	DELEGAÇÃO REGIONAL NORTE DA AT DE NACALA - UGB	2.470,00	2.223,00	1.138,50	51,21 %	--	--	--	--	--	--	--	--	2.470,00	2.223,00	1.138,50	51,21 %
		--	--	--	--	--	--	--	--	--	--	--	--	--	--	--	--
27D001541	DELEGAÇÃO REGIONAL DA INSPECCAO GERAL DE FINANÇAS - NORTE	1.000,00	900,00	894,93	99,44 %	--	--	--	--	--	--	--	--	1.000,00	900,00	894,93	99,44 %
		--	--	--	--	--	--	--	--	--	--	--	--	--	--	--	--
27D001741	DELEGACAO PROVINCIAL AT NAMPULA	--	--	--	--	0,00	7.000,00	0,00	0,00 %	--	--	--	--	0,00	7.000,00	0,00	0,00 %
		--	--	--	--	--	--	--	--	--	--	--	--	--	--	--	--
27D002041	ZONA ECONOMICA ESPECIAL DE NACALA	1.500,00	1.350,00	1.348,07	99,86 %	--	--	--	--	--	--	--	--	1.500,00	1.350,00	1.348,07	99,86 %
		--	--	--	--	--	--	--	--	--	--	--	--	--	--	--	--
27D003041	DELEGAÇÃO PROVINCIAL DO INSTITUTO NACIONAL DE ESTATISTICA DE NAMPULA	1.200,00	1.236,58	1.173,83	94,93 %	--	--	--	--	--	--	--	--	1.200,00	1.236,58	1.173,83	94,93 %
		--	--	--	--	--	--	--	--	--	--	--	--	--	--	--	--
27D003241	DIRECÇÃO PROVINCIAL DO PLANO E FINANÇAS DE NAMPULA - OGD	0,00	1.971,54	1.832,34	92,94 %	--	--	--	--	--	--	--	--	0,00	1.971,54	1.832,34	92,94 %
		--	--	--	--	--	--	--	--	--	--	--	--	--	--	--	--
27E000141	SERVIÇO PROVINCIAL DE ECONOMIA E FINANÇAS DA ZAMBÉZIA	15.361,20	30.837,31	27.883,11	90,42 %	--	--	--	--	0,00	2.125,03	1.198,92	56,42 %	15.361,20	32.962,34	29.082,03	88,23 %
		--	--	--	--	--	--	--	--	--	--	--	--	--	--	--	--
27E001041	DELEGAÇÃO PROVINCIAL DA AUTORIDADE TRIBUTARIA DA ZAMBEZIA	--	--	--	--	0,00	4.427,61	0,00	0,00 %	--	--	--	--	0,00	4.427,61	0,00	0,00 %
		--	--	--	--	--	--	--	--	--	--	--	--	--	--	--	--
27E003041	DELEGAÇÃO PROVINCIAL DO INSTITUTO NACIONAL DE ESTATISTICA DA ZAMBEZIA	0,00	29,26	29,26	100,00 %	--	--	--	--	--	--	--	--	0,00	29,26	29,26	100,00 %
		--	--	--	--	--	--	--	--	--	--	--	--	--	--	--	--

### Execução do Orçamento do Estado 2020

Resumo da Despesa de Investimento, Segundo a Classificação Orgânica e Fonte de Recurso, em Comparação com a Dotação Orçamental  
Âmbito: Central, Provincial, Distrital e Autáquico

Posição: 31-12-2020

Classificação Orgânica		RECEITAS ORDINÁRIAS				RECEITAS CONSIGNADAS				RECEITAS PRÓPRIAS				Total do Financiamento Interno			
Código	Descrição	Dotação		Realização	(%)	Dotação		Realização	(%)	Dotação		Realização	(%)	Dotação		Realização	(%)
		Inicial/Revista	Actualizada			Inicial/Revista	Actualizada			Inicial/Revista	Actualizada			Inicial/Revista	Actualizada		
27E003241	DIRECÇÃO PROVINCIAL DO PLANO E FINANÇAS DA ZAMBÉZIA - OGD	0,00	3.653,03	3.626,46	99,27 %	--	--	--	--	--	--	--	--	0,00	3.653,03	3.626,46	99,27 %
		--				--				--				--			
27F000141	SERVIÇO PROVINCIAL DE ECONOMIA E FINANÇAS DE TETE	14.000,00	12.917,00	12.658,28	98,00 %	--	--	--	--	0,00	2.906,05	2.750,95	94,66 %	14.000,00	15.823,05	15.409,23	97,38 %
		--				--				--				--			
27F001041	DELEGAÇÃO PROVINCIAL DA AUTORIDADE TRIBUTARIA DE TETE	4.000,00	6.331,43	6.255,94	98,81 %	--	--	--	--	--	--	--	--	4.000,00	6.331,43	6.255,94	98,81 %
		--				--				--				--			
27F003041	DELEGAÇÃO PROVINCIAL DO INSTITUTO NACIONAL DE ESTATISTICA DE TETE	0,00	3.657,35	3.649,11	99,77 %	--	--	--	--	--	--	--	--	0,00	3.657,35	3.649,11	99,77 %
		--				--				--				--			
27F003241	DIRECÇÃO PROVINCIAL DO PLANO E FINANÇAS DE TETE - OGD	0,00	33.505,96	33.320,13	99,45 %	--	--	--	--	--	--	--	--	0,00	33.505,96	33.320,13	99,45 %
		--				--				--				--			
27G000141	SERVIÇO PROVINCIAL DE ECONOMIA E FINANÇAS DE MANICA	4.112,50	9.017,89	9.017,88	100,00 %	--	--	--	--	0,00	2.122,83	1.952,82	91,99 %	4.112,50	11.140,71	10.970,71	98,47 %
		--				--				--				--			
27G001041	DELEGAÇÃO PROVINCIAL DA AUTORIDADE TRIBUTÁRIA DE MANICA	1.462,50	1.462,50	1.462,50	100,00 %	--	--	--	--	--	--	--	--	1.462,50	1.462,50	1.462,50	100,00 %
		--				--				--				--			
27G003041	DELEGAÇÃO PROVINCIAL DO INSTITUTO NACIONAL DE ESTATISTICA DE MANICA	975,00	1.004,26	550,95	54,86 %	--	--	--	--	--	--	--	--	975,00	1.004,26	550,95	54,86 %
		--				--				--				--			
27G003241	DIRECÇÃO PROVINCIAL DO PLANO E FINANÇAS DE MANICA-OGDP	0,00	2.112,50	1.071,81	50,74 %	--	--	--	--	--	--	--	--	0,00	2.112,50	1.071,81	50,74 %
		--				--				--				--			



### Execução do Orçamento do Estado 2020

Resumo da Despesa de Investimento, Segundo a Classificação Orgânica e Fonte de Recurso, em Comparação com a Dotação Orçamental  
Âmbito: Central, Provincial, Distrital e Autáquico

Posição: 31-12-2020

Classificação Orgânica		RECEITAS ORDINÁRIAS				RECEITAS CONSIGNADAS				RECEITAS PRÓPRIAS				Total do Financiamento Interno			
Código	Descrição	Dotação		Realização	(%)	Dotação		Realização	(%)	Dotação		Realização	(%)	Dotação		Realização	(%)
		Inicial/Revista	Actualizada			Inicial/Revista	Actualizada			Inicial/Revista	Actualizada			Inicial/Revista	Actualizada		
27H000141	SERVIÇO PROVINCIAL DE ECONOMIA E FINANÇAS DE SOFALA	6.750,00	16.203,28	15.433,00	95,25 %	--	--	--	--	0,00	2.147,79	2.026,15	94,34 %	6.750,00	18.351,07	17.459,15	95,14 %
		--				--				--				--			
27H001341	DELEGAÇÃO REGIONAL DA INSPECCAO GERAL DE FINANÇAS - CENTRO	0,00	1.200,00	1.139,86	94,99 %	--	--	--	--	--	--	--	--	0,00	1.200,00	1.139,86	94,99 %
		--				--				--				--			
27H001541	DELEGAÇÃO PROVINCIAL DA AUTORIDADE TRIBUTARIA DE SOFALA	2.470,00	2.470,00	2.213,89	89,63 %	--	--	--	--	--	--	--	--	2.470,00	2.470,00	2.213,89	89,63 %
		--				--				--				--			
27H003041	DELEGAÇÃO PROVINCIAL DO INSTITUTO NACIONAL DE ESTATISTICA DE SOFALA	0,00	36,58	36,58	100,00 %	--	--	--	--	--	--	--	--	0,00	36,58	36,58	100,00 %
		--				--				--				--			
27H003241	DIRECÇÃO PROVINCIAL DO PLANO E FINANÇAS DE SOFALA-OGDP	0,00	9.750,00	9.603,07	98,49 %	--	--	--	--	--	--	--	--	0,00	9.750,00	9.603,07	98,49 %
		--				--				--				--			
27I000141	SERVIÇO PROVINCIAL DE ECONOMIA E FINANÇAS DE INHAMBANE	19.764,00	29.009,03	24.379,36	84,04 %	--	--	--	--	0,00	1.704,23	1.378,51	80,89 %	19.764,00	30.713,26	25.757,87	83,87 %
		--				--				--				--			
27I001241	DELEGAÇÃO PROVINCIAL DA AUTORIDADE TRIBUTARIA DE INHAMBANE	2.500,00	1.530,00	1.530,00	100,00 %	--	--	--	--	--	--	--	--	2.500,00	1.530,00	1.530,00	100,00 %
		--				--				--				--			
27I003041	DELEGAÇÃO PROVINCIAL DO INSTITUTO NACIONAL DE ESTATISTICA DE INHAMBANE	2.470,00	1.644,17	1.277,64	77,71 %	--	--	--	--	--	--	--	--	2.470,00	1.644,17	1.277,64	77,71 %
		--				--				--				--			
27I003141	DELEGAÇÃO PROVINCIAL DO CENTRO DE PROMOCÃO DE INVESTIMENTO DE INHAMBANE	2.470,00	2.223,00	2.222,18	99,96 %	--	--	--	--	--	--	--	--	2.470,00	2.223,00	2.222,18	99,96 %
		--				--				--				--			

## Execução do Orçamento do Estado 2020

Resumo da Despesa de Investimento, Segundo a Classificação Orgânica e Fonte de Recurso, em Comparação com a Dotação Orçamental  
Âmbito: Central, Provincial, Distrital e Autáquico

Posição: 31-12-2020

Classificação Orgânica		RECEITAS ORDINÁRIAS				RECEITAS CONSIGNADAS				RECEITAS PRÓPRIAS				Total do Financiamento Interno			
Código	Descrição	Dotação		Realização	(%)	Dotação		Realização	(%)	Dotação		Realização	(%)	Dotação		Realização	(%)
		Inicial/Revista	Actualizada			Inicial/Revista	Actualizada			Inicial/Revista	Actualizada			Inicial/Revista	Actualizada		
27I003241	DIRECÇÃO PROVINCIAL DO PLANO E FINANÇAS DE INHAMBANE- OGD	0,00	7.380,59	6.627,75	89,80 %	--	--	--	--	--	--	--	--	0,00	7.380,59	6.627,75	89,80 %
		--				--				--				--			
27J000141	SERVIÇO PROVINCIAL DE ECONOMIA E FINANÇAS DE GAZA	10.300,00	8.250,00	5.018,32	60,83 %	--	--	--	--	0,00	1.521,26	836,94	55,02 %	10.300,00	9.771,26	5.855,26	59,92 %
		--				--				--				--			
27J001141	DELEGAÇÃO PROVINCIAL DA AUTORIDADE TRIBUTARIA DE GAZA	2.470,00	2.223,00	807,32	36,32 %	--	--	--	--	--	--	--	--	2.470,00	2.223,00	807,32	36,32 %
		--				--				--				--			
27J003041	DELEGAÇÃO PROVINCIAL DO INSTITUTO NACIONAL DE ESTATISTICA DE GAZA	0,00	29,26	29,26	100,00 %	--	--	--	--	--	--	--	--	0,00	29,26	29,26	100,00 %
		--				--				--				--			
27J003241	DIRECÇÃO PROVINCIAL DO PLANO E FINANÇAS DE GAZA - OGD	0,00	7.470,00	7.430,07	99,47 %	--	--	--	--	--	--	--	--	0,00	7.470,00	7.430,07	99,47 %
		--				--				--				--			
27K000141	SERVICO PROVINCIAL DE ECONOMIA E FINANÇAS DE MAPUTO PROVINCIA	17.278,15	31.386,20	20.024,20	63,80 %	--	--	--	--	0,00	632,60	274,28	43,36 %	17.278,15	32.018,80	20.298,48	63,40 %
		--				--				--				--			
27K001141	DELEGAÇÃO PROVINCIAL DA AUTORIDADE TRIBUTARIA DE MAPUTO PROVINCIA	3.250,00	2.925,00	2.916,35	99,70 %	0,00	12.500,00	0,00	0,00 %	--	--	--	--	3.250,00	15.425,00	2.916,35	18,91 %
		--				--				--				--			
27K003041	DELEGAÇÃO PROVINCIAL DO INSTITUTO NACIONAL DE ESTATISTICA DE MAPUTO PROVINCIA	1.345,00	2.039,76	2.038,31	99,93 %	--	--	--	--	--	--	--	--	1.345,00	2.039,76	2.038,31	99,93 %
		--				--				--				--			
27K003241	DIRECÇÃO PROVINCIAL DO PLANO E FINANÇAS DE MAPUTO PROVINCIA - OGD	0,00	6.478,88	6.318,44	97,52 %	--	--	--	--	--	--	--	--	0,00	6.478,88	6.318,44	97,52 %
		--				--				--				--			

### Execução do Orçamento do Estado 2020

Resumo da Despesa de Investimento, Segundo a Classificação Orgânica e Fonte de Recurso, em Comparação com a Dotação Orçamental  
Âmbito: Central, Provincial, Distrital e Autáquico

Posição: 31-12-2020

Classificação Orgânica		RECEITAS ORDINÁRIAS				RECEITAS CONSIGNADAS				RECEITAS PRÓPRIAS				Total do Financiamento Interno			
Código	Descrição	Dotação		Realização	(%)	Dotação		Realização	(%)	Dotação		Realização	(%)	Dotação		Realização	(%)
		Inicial/Revista	Actualizada			Inicial/Revista	Actualizada			Inicial/Revista	Actualizada			Inicial/Revista	Actualizada		
27L000141	SERVIÇO DE ECONOMIA E FINANÇAS DA CIDADÉ DE MAPUTO	4.852,86	6.477,86	5.947,19	91,81 %	--	--	--	--	--	--	--	--	4.852,86	6.477,86	5.947,19	91,81 %
		--				--				--				--			
27L001041	DELEGAÇÃO PROVINCIAL DA AUTORIDADE TRIBUTARIA DE MAPUTO CIDADE	2.470,50	2.470,50	2.222,44	89,96 %	--	--	--	--	--	--	--	--	2.470,50	2.470,50	2.222,44	89,96 %
		--				--				--				--			
27L003041	DELEGAÇÃO PROVINCIAL DO INSTITUTO NACIONAL DE ESTATISTICA DE MAPUTO	1.000,00	1.000,00	876,93	87,69 %	--	--	--	--	--	--	--	--	1.000,00	1.000,00	876,93	87,69 %
		--				--				--				--			
31A000141	MINISTÉRIO DO TRABALHO	7.755,00	7.755,00	1.643,81	21,20 %	199.530,00	241.772,08	229.613,12	94,97 %	--	--	--	--	207.285,00	249.527,08	231.256,92	92,68 %
		--				--				--				--			
31A000941	SERVIÇOS DE ADMINISTRAÇÃO DE TRABALHO NA ÁFRICA DO SUL	--	--	--	--	2.500,00	6.500,00	6.500,00	100,00 %	--	--	--	--	2.500,00	6.500,00	6.500,00	100,00 %
		--				--				--				--			
31A001041	ESCOLA DE ESTUDOS LABORAIS - ALBERTO CASSIMO	10.000,00	10.000,00	8.889,11	88,89 %	10.000,00	19.289,19	19.187,89	99,47 %	10.000,00	10.000,00	0,00	0,00 %	30.000,00	39.289,19	28.077,00	71,46 %
		--				--				--				--			
31A001541	INSTITUTO NACIONAL DE EMPREGO	25.116,90	23.535,86	19.865,93	84,41 %	0,00	7.432,24	7.271,73	97,84 %	--	--	--	--	25.116,90	30.968,10	27.137,66	87,63 %
		--				--				--				--			
31A001741	COMISSAO DE MEDIACAO E ARBITRAGEM LABORAL	0,00	131,55	131,55	100,00 %	4.000,00	10.770,20	10.766,70	99,97 %	--	--	--	--	4.000,00	10.901,75	10.898,25	99,97 %
		--				--				--				--			
31A002541	SECRETARIA DE ESTADO DA JUVENTUDE E EMPREGO	14.990,50	16.780,50	15.137,85	90,21 %	--	--	--	--	--	--	--	--	14.990,50	16.780,50	15.137,85	90,21 %
		--				--				--				--			

### Execução do Orçamento do Estado 2020

Resumo da Despesa de Investimento, Segundo a Classificação Orgânica e Fonte de Recurso, em Comparação com a Dotação Orçamental  
Âmbito: Central, Provincial, Distrital e Autáquico

Posição: 31-12-2020

Classificação Orgânica		RECEITAS ORDINÁRIAS				RECEITAS CONSIGNADAS				RECEITAS PRÓPRIAS				Total do Financiamento Interno			
Código	Descrição	Dotação		Realização	(%)	Dotação		Realização	(%)	Dotação		Realização	(%)	Dotação		Realização	(%)
		Inicial/Revista	Actualizada			Inicial/Revista	Actualizada			Inicial/Revista	Actualizada			Inicial/Revista	Actualizada		
31B000141	DIRECCAO PROVINCIAL DO TRABALHO, EMPREGO E SEGURANÇA SOCIAL DE NIASA	1.000,00	0,00	0,00	--	--	--	--	--	--	--	--	--	1.000,00	0,00	0,00	--
		--				--				--				--			
31B000641	DELEGAÇÃO PROVINCIAL DO INEFP DE NIASA	2.000,00	1.800,00	1.800,00	100,00 %	--	--	--	--	--	--	--	--	2.000,00	1.800,00	1.800,00	100,00 %
		--				--				--				--			
31B001141	DIRECCAO PROVINCIAL DE TRABALHO DO NIASA OGD	0,00	900,00	900,00	100,00 %	--	--	--	--	--	--	--	--	0,00	900,00	900,00	100,00 %
		--				--				--				--			
31C000141	DIRECCAO PROVINCIAL DO TRABALHO, EMPREGO E SEGURANÇA SOCIAL DE CABO DELGADO	743,00	0,00	0,00	--	--	--	--	--	--	--	--	--	743,00	0,00	0,00	--
		--				--				--				--			
31C000641	DELEGAÇÃO PROVINCIAL DO INEFP DE CABO DELGADO	5.944,00	2.370,83	1.822,40	76,87 %	--	--	--	--	1.000,00	1.000,00	0,00	0,00 %	6.944,00	3.370,83	1.822,40	54,06 %
		--				--				--				--			
31D000141	DIRECCAO PROVINCIAL DO TRABALHO, EMPREGO E SEGURANÇA SOCIAL DE NAMPULA	500,00	0,00	0,00	--	--	--	--	--	--	--	--	--	500,00	0,00	0,00	--
		--				--				--				--			
31D000641	DELEGAÇÃO PROVINCIAL DO INEFP DE	2.000,00	1.985,17	1.985,17	100,00 %	--	--	--	--	--	--	--	--	2.000,00	1.985,17	1.985,17	100,00 %
		--				--				--				--			
31D000841	CENTRO DE MEDIACAO E ARBITRAGEM LABORAL DE NAMPULA	300,00	270,00	270,00	100,00 %	--	--	--	--	--	--	--	--	300,00	270,00	270,00	100,00 %
		--				--				--				--			
31E000641	DELEGAÇÃO PROVINCIAL DO INEFP DA ZAMBEZIA	1.364,71	1.668,19	1.619,22	97,06 %	--	--	--	--	--	--	--	--	1.364,71	1.668,19	1.619,22	97,06 %
		--				--				--				--			

### Execução do Orçamento do Estado 2020

Resumo da Despesa de Investimento, Segundo a Classificação Orgânica e Fonte de Recurso, em Comparação com a Dotação Orçamental  
Âmbito: Central, Provincial, Distrital e Autáquico

Posição: 31-12-2020

Classificação Orgânica		RECEITAS ORDINÁRIAS				RECEITAS CONSIGNADAS				RECEITAS PRÓPRIAS				Total do Financiamento Interno			
Código	Descrição	Dotação		Realização	(%)	Dotação		Realização	(%)	Dotação		Realização	(%)	Dotação		Realização	(%)
		Inicial/Revista	Actualizada			Inicial/Revista	Actualizada			Inicial/Revista	Actualizada			Inicial/Revista	Actualizada		
31F000141	DIRECCAO PROVINCIAL DO TRABALHO, EMPREGO E SEGURANÇA SOCIAL DE TETE	1.500,00	0,00	0,00	--	--	--	--	--	--	--	--	--	1.500,00	0,00	0,00	--
		--				--				--				--			
31F000641	DELEGAÇÃO PROVINCIAL DO INEFP DE TETE	1.500,00	1.350,00	0,00	0,00 %	--	--	--	--	--	--	--	--	1.500,00	1.350,00	0,00	0,00 %
		--				--				--				--			
31F000841	CENTRO DE MEDIACAO E ALBITRAGEM	1.000,00	900,00	900,00	100,00 %	--	--	--	--	--	--	--	--	1.000,00	900,00	900,00	100,00 %
		--				--				--				--			
31F001141	DIRECCÃO PROVINCIAL DE TRABALHO DE TETE - OGD	0,00	1.592,58	1.592,58	100,00 %	--	--	--	--	--	--	--	--	0,00	1.592,58	1.592,58	100,00 %
		--				--				--				--			
31G000141	DIRECCAO PROVINCIAL DO TRABALHO, EMPREGO E SEGURANÇA SOCIAL DE MANICA	1.638,59	0,00	0,00	--	--	--	--	--	--	--	--	--	1.638,59	0,00	0,00	--
		--				--				--				--			
31G000641	DELEGAÇÃO PROVINCIAL DO INEFP DE MANICA	2.088,66	2.088,66	2.088,66	100,00 %	--	--	--	--	--	--	--	--	2.088,66	2.088,66	2.088,66	100,00 %
		--				--				--				--			
31G000841	CENTRO DE MEDIACAO E ARBITRAGEM LABORAL DE MANICA	1.316,25	1.316,25	726,43	55,19 %	--	--	--	--	--	--	--	--	1.316,25	1.316,25	726,43	55,19 %
		--				--				--				--			
31G001041	INSPECCAO GERAL DO TRABALHO DEELEGACAO DE MANICA	1.901,25	1.901,25	1.501,25	78,96 %	--	--	--	--	--	--	--	--	1.901,25	1.901,25	1.501,25	78,96 %
		--				--				--				--			
31G001241	DIRECCÃO PROVINCIAL DA JUVENTUDE, EMPREGO E DO DESPORTO DE MANICA	0,00	1.638,59	1.635,85	99,83 %	--	--	--	--	--	--	--	--	0,00	1.638,59	1.635,85	99,83 %
		--				--				--				--			

### Execução do Orçamento do Estado 2020

Resumo da Despesa de Investimento, Segundo a Classificação Orgânica e Fonte de Recurso, em Comparação com a Dotação Orçamental  
Âmbito: Central, Provincial, Distrital e Autáquico

Posição: 31-12-2020

Classificação Orgânica		RECEITAS ORDINÁRIAS				RECEITAS CONSIGNADAS				RECEITAS PRÓPRIAS				Total do Financiamento Interno			
Código	Descrição	Dotação		Realização	(%)	Dotação		Realização	(%)	Dotação		Realização	(%)	Dotação		Realização	(%)
		Inicial/Revista	Actualizada			Inicial/Revista	Actualizada			Inicial/Revista	Actualizada			Inicial/Revista	Actualizada		
31H000641	DELEGAÇÃO PROVINCIAL DO INEFP DE SOFALA	11.252,15	11.252,15	10.126,93	90,00 %	--	--	--	--	472,50	510,00	0,00	0,00 %	11.724,65	11.762,15	10.126,93	86,10 %
		--	--	--	--	--	--	--	--	--	--	--	--	--	--	--	--
31I000141	DIRECCAO PROVINCIAL DO TRABALHO, EMPREGO E SEGURANÇA SOCIAL DE	--	--	--	--	1.000,00	0,00	0,00	--	--	--	--	--	1.000,00	0,00	0,00	--
		--	--	--	--	--	--	--	--	--	--	--	--	--	--	--	--
31I000641	DELEGAÇÃO PROVINCIAL DO INEFP DE INHAMBANE	2.200,00	1.979,99	1.978,62	99,93 %	--	--	--	--	--	--	--	--	2.200,00	1.979,99	1.978,62	99,93 %
		--	--	--	--	--	--	--	--	--	--	--	--	--	--	--	--
31I001241	DIRECÇÃO PROVINCIAL DA JUVENTUDE EMPREGO E DO DESPORTO DE INHAMBANE OGD	0,00	1.260,25	342,20	27,15 %	0,00	1.000,00	0,00	0,00 %	--	--	--	--	0,00	2.260,25	342,20	15,14 %
		--	--	--	--	--	--	--	--	--	--	--	--	--	--	--	--
31J000141	DIRECCAO PROVINCIAL DO TRABALHO, EMPREGO E SEGURANÇA SOCIAL DE GAZA	2.050,00	213,46	213,07	99,82 %	--	--	--	--	--	--	--	--	2.050,00	213,46	213,07	99,82 %
		--	--	--	--	--	--	--	--	--	--	--	--	--	--	--	--
31J000641	DELEGAÇÃO PROVINCIAL DO INEFP DE GAZA	3.000,00	2.700,00	2.700,00	100,00 %	--	--	--	--	--	--	--	--	3.000,00	2.700,00	2.700,00	100,00 %
		--	--	--	--	--	--	--	--	--	--	--	--	--	--	--	--
31J000841	CENTRO DE MEDIACAO E ARBITRAGEM LABORAL DE GAZA	0,00	480,00	480,00	100,00 %	--	--	--	--	--	--	--	--	0,00	480,00	480,00	100,00 %
		--	--	--	--	--	--	--	--	--	--	--	--	--	--	--	--
31J001141	DIRECÇÃO PROVINCIAL DE TRABALHO GAZA - OGD	0,00	1.500,00	1.499,15	99,94 %	--	--	--	--	--	--	--	--	0,00	1.500,00	1.499,15	99,94 %
		--	--	--	--	--	--	--	--	--	--	--	--	--	--	--	--
31K000141	DIRECCAO PROVINCIAL DO TRABALHO, EMPREGO E SEGURANÇA SOCIAL DE MAPUTO PROVINCIA	2.321,00	0,00	0,00	--	--	--	--	--	--	--	--	--	2.321,00	0,00	0,00	--
		--	--	--	--	--	--	--	--	--	--	--	--	--	--	--	--

### Execução do Orçamento do Estado 2020

Resumo da Despesa de Investimento, Segundo a Classificação Orgânica e Fonte de Recurso, em Comparação com a Dotação Orçamental

Âmbito: Central, Provincial, Distrital e Autáquico

Posição: 31-12-2020

Classificação Orgânica		RECEITAS ORDINÁRIAS				RECEITAS CONSIGNADAS				RECEITAS PRÓPRIAS				Total do Financiamento Interno			
Código	Descrição	Dotação		Realização	(%)	Dotação		Realização	(%)	Dotação		Realização	(%)	Dotação		Realização	(%)
		Inicial/Revista	Actualizada			Inicial/Revista	Actualizada			Inicial/Revista	Actualizada			Inicial/Revista	Actualizada		
31K001141	DIRECÇÃO PROVINCIAL DE TRABALHO DE MAPUTO PROVÍNCIA - OGD	0,00	2.088,90	0,00	0,00 %	--	--	--	--	--	--	--	--	0,00	2.088,90	0,00	0,00 %
		--	--	--	--	--	--	--	--	--	--	--	--	--	--	--	--
31L000141	DIRECÇÃO PROVINCIAL DO TRABALHO, EMPREGO E SEGURANÇA SOCIAL DE MAPUTO CIDADE	--	--	--	--	600,00	0,00	0,00	--	--	--	--	--	600,00	0,00	0,00	--
		--	--	--	--	--	--	--	--	--	--	--	--	--	--	--	--
31L000641	DELEGAÇÃO PROVINCIAL DO INEFP DE MAPUTO CIDADE	4.000,00	4.000,00	893,16	22,33 %	--	--	--	--	--	--	--	--	4.000,00	4.000,00	893,16	22,33 %
		--	--	--	--	--	--	--	--	--	--	--	--	--	--	--	--
33A000141	MINISTERIO DA TERRA AMBIENTE E DESENVOLVIMENTO RURAL	40.376,68	29.513,68	20.451,20	69,29 %	0,00	131.566,35	130.287,16	99,03 %	--	--	--	--	40.376,68	161.080,03	150.738,36	93,58 %
		--	--	--	--	--	--	--	--	--	--	--	--	--	--	--	--
33A001141	INSTITUTO MEDIO DE PLANEAMENTO FISICO E AMBIENTE	4.523,69	4.523,69	2.055,24	45,43 %	--	--	--	--	--	--	--	--	4.523,69	4.523,69	2.055,24	45,43 %
		--	--	--	--	--	--	--	--	--	--	--	--	--	--	--	--
33A001641	FUNDO NACIONAL DE DESENVOLVIMENTO SUSTENTAVEL	0,00	0,00	0,00	--	0,00	123.441,17	117.306,18	95,03 %	--	--	--	--	0,00	123.441,17	117.306,18	95,03 %
		--	--	--	--	--	--	--	--	--	--	--	--	--	--	--	--
33A002341	ANAC ADMINISTRACAO NACIONAL DAS AREAS DE CONSERVACAO	0,00	9.288,23	8.895,78	95,77 %	62.000,00	56.038,16	55.308,57	98,70 %	--	--	--	--	62.000,00	65.326,38	64.204,35	98,28 %
		--	--	--	--	--	--	--	--	--	--	--	--	--	--	--	--
33A002541	CENTRO NACIONAL DE CARTOGRAFIA E TELEDETECÇÃO	3.529,99	3.529,99	2.024,79	57,36 %	--	--	--	--	--	--	--	--	3.529,99	3.529,99	2.024,79	57,36 %
		--	--	--	--	--	--	--	--	--	--	--	--	--	--	--	--
33A002641	INSTITUTO DE FORMACAO EM ADMINISTRACAO DE TERRAS E CARTOGRAFIA	0,00	0,00	0,00	--	--	--	--	--	4.000,00	4.000,00	1.758,37	43,96 %	4.000,00	4.000,00	1.758,37	43,96 %
		--	--	--	--	--	--	--	--	--	--	--	--	--	--	--	--

**Execução do Orçamento do Estado 2020**

Resumo da Despesa de Investimento, Segundo a Classificação Orgânica e Fonte de Recurso, em Comparação com a Dotação Orçamental

Âmbito: Central, Provincial, Distrital e Autáquico

Posição: 31-12-2020

Classificação Orgânica		RECEITAS ORDINÁRIAS				RECEITAS CONSIGNADAS				RECEITAS PRÓPRIAS				Total do Financiamento Interno			
Código	Descrição	Dotação		Realização	(%)	Dotação		Realização	(%)	Dotação		Realização	(%)	Dotação		Realização	(%)
		Inicial/Revista	Actualizada			Inicial/Revista	Actualizada			Inicial/Revista	Actualizada			Inicial/Revista	Actualizada		
33A002841	AGENCIA NACIONAL PARA O CONTROLO DA QUALIDADE AMBIENTAL	0,00	7.713,00	6.900,71	89,47 %	--	--	--	--	--	--	--	--	0,00	7.713,00	6.900,71	89,47 %
		--	--	--	--	--	--	--	--	--	--	--	--	--	--	--	--
33B000141	DIRECCAO PROVINCIAL DA TERRA, AMBIENTE E DESENVOLVIMENTO RURAL DE NIASA	2.032,96	0,00	0,00	--	40.497,43	0,00	0,00	--	6.500,00	0,00	0,00	--	49.030,39	0,00	0,00	--
		--	--	--	--	--	--	--	--	--	--	--	--	--	--	--	--
33B000241	DIRECCAO PROVINCIAL DE DESENVOLVIMENTO TERRITORIAL E AMBIENTE DO NIASA OGD	0,00	1.076,91	976,54	90,68 %	--	--	--	--	--	--	--	--	0,00	1.076,91	976,54	90,68 %
		--	--	--	--	--	--	--	--	--	--	--	--	--	--	--	--
33B000341	SERVIÇO PROVINCIAL DO AMBIENTE DO NIASA OGD	0,00	4.338,50	4.089,44	94,26 %	0,00	40.497,43	2.385,39	5,89 %	0,00	6.500,00	0,00	0,00 %	0,00	51.335,93	6.474,83	12,61 %
		--	--	--	--	--	--	--	--	--	--	--	--	--	--	--	--
33C000141	DIRECCAO PROVINCIAL DA TERRA, AMBIENTE E DESENVOLVIMENTO RURAL DE CABO DELGADO	--	--	--	--	47.158,04	47.158,04	0,00	0,00 %	--	--	--	--	47.158,04	47.158,04	0,00	0,00 %
		--	--	--	--	--	--	--	--	--	--	--	--	--	--	--	--
33C000541	CENTRO DE PESQUISA DO AMBIENTE MARINHO E COSTEIRO EM CABO DELGADO	1.022,37	530,91	398,20	75,00 %	--	--	--	--	--	--	--	--	1.022,37	530,91	398,20	75,00 %
		--	--	--	--	--	--	--	--	--	--	--	--	--	--	--	--
33C000641	DIRECCÃO PROVINCIAL DE DESENVOLVIMENTO TERRITORIAL E AMBIENTE DE CABO DELGADO - OGD	0,00	2.210,00	2.190,91	99,14 %	--	--	--	--	--	--	--	--	0,00	2.210,00	2.190,91	99,14 %
		--	--	--	--	--	--	--	--	--	--	--	--	--	--	--	--
33C000741	SERVICO PROVINCIAL DO AMBIENTE DE CABO DELGADO	0,00	1.481,18	1.452,60	98,07 %	--	--	--	--	--	--	--	--	0,00	1.481,18	1.452,60	98,07 %
		--	--	--	--	--	--	--	--	--	--	--	--	--	--	--	--
33D000141	DIRECCAO PROVINCIAL DA TERRA, AMBIENTE E DESENVOLVIMENTO RURAL DE NAMPULA	4.027,00	285,19	285,19	100,00 %	16.600,22	1.145,04	1.133,13	98,96 %	--	--	--	--	20.627,22	1.430,24	1.418,33	99,17 %
		--	--	--	--	--	--	--	--	--	--	--	--	--	--	--	--



### Execução do Orçamento do Estado 2020

Resumo da Despesa de Investimento, Segundo a Classificação Orgânica e Fonte de Recurso, em Comparação com a Dotação Orçamental  
Âmbito: Central, Provincial, Distrital e Autáquico

Posição: 31-12-2020

Classificação Orgânica		RECEITAS ORDINÁRIAS				RECEITAS CONSIGNADAS				RECEITAS PRÓPRIAS				Total do Financiamento Interno			
Código	Descrição	Dotação		Realização	(%)	Dotação		Realização	(%)	Dotação		Realização	(%)	Dotação		Realização	(%)
		Inicial/Revista	Actualizada			Inicial/Revista	Actualizada			Inicial/Revista	Actualizada			Inicial/Revista	Actualizada		
33D000541	DIRECÇÃO PROVINCIAL DE DESENVOLVIMENTO TERRITORIAL E AMBIENTE DE NAMPULA-OGDP	0,00	1.200,31	444,10	37,00 %	0,00	620,00	0,00	0,00 %	--	--	--	--	0,00	1.820,31	444,10	24,40 %
		--				--				--				--			
33D000641	SERVIÇO PROVINCIAL DO AMBIENTE DE NAMPULA	0,00	4.102,57	3.822,00	93,16 %	0,00	14.835,18	3.021,63	20,37 %	--	--	--	--	0,00	18.937,74	6.843,63	36,14 %
		--				--				--				--			
33E000141	DIRECÇÃO PROVINCIAL DA TERRA, AMBIENTE E DESENVOLVIMENTO RURAL DA ZAMBEZIA	23.244,00	1.430,84	1.430,83	100,00 %	21.038,24	573,92	572,92	99,83 %	--	--	--	--	44.282,24	2.004,75	2.003,74	99,95 %
		--				--				--				--			
33E000241	DIRECÇÃO PROVINCIAL DE DESENVOLVIMENTO TERRITORIAL E AMBIENTE DA ZAMBÉZIA -	0,00	7.447,02	7.439,13	99,89 %	0,00	2.303,75	1.014,40	44,03 %	--	--	--	--	0,00	9.750,78	8.453,53	86,70 %
		--				--				--				--			
33E000341	SERVIÇO PROVINCIAL DO AMBIENTE DA ZAMBÉZIA	0,00	397,53	346,49	87,16 %	0,00	18.160,57	0,00	0,00 %	--	--	--	--	0,00	18.558,10	346,49	1,87 %
		--				--				--				--			
33F000141	DIRECÇÃO PROVINCIAL DA TERRA, AMBIENTE E DESENVOLVIMENTO RURAL DE TETE	10.000,00	1.094,67	75,00	6,85 %	21.406,44	2.014,60	1.875,11	93,08 %	--	--	--	--	31.406,44	3.109,27	1.950,11	62,72 %
		--				--				--				--			
33F000241	DIRECÇÃO PROVINCIAL DE DESENVOLVIMENTO TERRITORIAL E AMBIENTE DE TETE - OGD	0,00	1.577,15	1.577,11	100,00 %	0,00	888,61	300,00	33,76 %	--	--	--	--	0,00	2.465,76	1.877,11	76,13 %
		--				--				--				--			
33F000341	SERVIÇO PROVINCIAL DO AMBIENTE DE TETE	0,00	2.790,00	1.185,12	42,48 %	0,00	18.503,23	11.686,32	63,16 %	--	--	--	--	0,00	21.293,23	12.871,44	60,45 %
		--				--				--				--			
33G000141	DIRECÇÃO PROVINCIAL DA TERRA, AMBIENTE E DESENVOLVIMENTO RURAL DE MANICA	2.021,28	664,92	664,92	100,00 %	23.465,00	6.953,13	6.929,81	99,66 %	--	--	--	--	25.486,28	7.618,05	7.594,73	99,69 %
		--				--				--				--			

### Execução do Orçamento do Estado 2020

Resumo da Despesa de Investimento, Segundo a Classificação Orgânica e Fonte de Recurso, em Comparação com a Dotação Orçamental  
Âmbito: Central, Provincial, Distrital e Autáquico

Posição: 31-12-2020

Classificação Orgânica		RECEITAS ORDINÁRIAS				RECEITAS CONSIGNADAS				RECEITAS PRÓPRIAS				Total do Financiamento Interno			
Código	Descrição	Dotação		Realização	(%)	Dotação		Realização	(%)	Dotação		Realização	(%)	Dotação		Realização	(%)
		Inicial/Revista	Actualizada			Inicial/Revista	Actualizada			Inicial/Revista	Actualizada			Inicial/Revista	Actualizada		
33G000441	DIRECCAO PROVINCIAL DE DESENVOLVIMENTO TERRITORIAL E AMBIENTE DE MANICA-OGDP	0,00	1.005,34	1.002,55	99,72 %	0,00	18.432,36	10.131,17	54,96 %	--	--	--	--	0,00	19.437,70	11.133,72	57,28 %
		--	--	--	--	--	--	--	--	--	--	--	--	--	--	--	--
33G000541	SERVIÇO PROVINCIAL DE AMBIENTE DE	--	--	--	--	0,00	87,00	0,00	0,00 %	--	--	--	--	0,00	87,00	0,00	0,00 %
		--	--	--	--	--	--	--	--	--	--	--	--	--	--	--	--
33H000141	DIRECCAO PROVINCIAL DA TERRA, AMBIENTE E DESENVOLVIMENTO RURAL DE SOFALA	8.713,70	222,04	222,04	100,00 %	0,00	1.290,92	1.290,92	100,00 %	--	--	--	--	8.713,70	1.512,96	1.512,96	100,00 %
		--	--	--	--	--	--	--	--	--	--	--	--	--	--	--	--
33H000241	DIRECÇÃO PROVINCIAL DE DESENVOLVIMENTO TERRITORIAL E AMBIENTE DE SOFALA-OGDP	0,00	2.253,83	2.014,80	89,39 %	--	--	--	--	--	--	--	--	0,00	2.253,83	2.014,80	89,39 %
		--	--	--	--	--	--	--	--	--	--	--	--	--	--	--	--
33H000341	SERVIÇO PROVINCIAL DO AMBIENTE DE	0,00	3.090,25	1.849,38	59,85 %	0,00	3,01	0,00	0,00 %	--	--	--	--	0,00	3.093,26	1.849,38	59,79 %
		--	--	--	--	--	--	--	--	--	--	--	--	--	--	--	--
33I000141	DIRECCAO PROVINCIAL DA TERRA, AMBIENTE E DESENVOLVIMENTO RURAL DE INHAMBANE	2.700,00	0,00	0,00	--	12.031,84	1.397,34	1.397,34	100,00 %	374,00	0,00	0,00	--	15.105,84	1.397,34	1.397,34	100,00 %
		--	--	--	--	--	--	--	--	--	--	--	--	--	--	--	--
33I000241	DIRECÇÃO PROVINCIAL DE DESENVOLVIMENTO TERRITORIAL E AMBIENTE DE INHAMBANE- OGD	0,00	1.900,00	1.006,10	52,95 %	0,00	8.384,50	7.623,36	90,92 %	0,00	374,00	0,00	0,00 %	0,00	10.658,50	8.629,46	80,96 %
		--	--	--	--	--	--	--	--	--	--	--	--	--	--	--	--
33I000341	SERVIÇO PROVINCIAL DO AMBIENTE DE INHAMBANE	0,00	800,00	220,00	27,50 %	0,00	5.199,67	0,00	0,00 %	--	--	--	--	0,00	5.999,67	220,00	3,67 %
		--	--	--	--	--	--	--	--	--	--	--	--	--	--	--	--
33J000141	DIRECCAO PROVINCIAL DA TERRA, AMBIENTE E DESENVOLVIMENTO RURAL DE GAZA	12.405,00	1.420,59	855,65	60,23 %	13.022,49	5.904,95	5.493,25	93,03 %	--	--	--	--	25.427,49	7.325,53	6.348,90	86,67 %
		--	--	--	--	--	--	--	--	--	--	--	--	--	--	--	--

### Execução do Orçamento do Estado 2020

Resumo da Despesa de Investimento, Segundo a Classificação Orgânica e Fonte de Recurso, em Comparação com a Dotação Orçamental

Âmbito: Central, Provincial, Distrital e Autáquico

Posição: 31-12-2020

Classificação Orgânica		RECEITAS ORDINÁRIAS				RECEITAS CONSIGNADAS				RECEITAS PRÓPRIAS				Total do Financiamento Interno			
Código	Descrição	Dotação		Realização	(%)	Dotação		Realização	(%)	Dotação		Realização	(%)	Dotação		Realização	(%)
		Inicial/Revista	Actualizada			Inicial/Revista	Actualizada			Inicial/Revista	Actualizada			Inicial/Revista	Actualizada		
33J000341	DIRECÇÃO PROVINCIAL DE DESENVOLVIMENTO TERRITORIAL E AMBIENTAL DE GAZA - OGD	0,00	6.050,00	6.048,99	99,98 %	--	--	--	--	--	--	--	--	0,00	6.050,00	6.048,99	99,98 %
		--				--				--				--			
33J000441	SERVIÇO PROVINCIAL DO AMBIENTE DE GAZA	0,00	2.200,00	2.012,42	91,47 %	0,00	7.117,54	4.083,96	57,38 %	--	--	--	--	0,00	9.317,54	6.096,38	65,43 %
		--				--				--				--			
33K000141	DIRECÇÃO PROVINCIAL DA TERRA, AMBIENTE E DESENVOLVIMENTO RURAL DE MAPUTO PROVINCIA	7.563,00	1.184,73	577,71	48,76 %	41.065,54	24.988,63	15.673,94	62,72 %	5.500,00	5.500,00	0,00	0,00 %	54.128,54	31.673,35	16.251,65	51,31 %
		--				--				--				--			
33K000241	DIRECÇÃO PROVINCIAL DE DESENVOLVIMENTO TERRITORIAL E AMBIENTE DE MAPUTO PROVINCIA - OGD	0,00	2.700,00	2.699,86	99,99 %	0,00	0,00	0,00	--	--	--	--	--	0,00	2.700,00	2.699,86	99,99 %
		--				--				--				--			
33K000341	SERVIÇO PROVINCIAL DO AMBIENTE DE MAPUTO PROVINCIA	0,00	5.073,64	3.631,47	71,58 %	0,00	19.500,25	0,00	0,00 %	--	--	--	--	0,00	24.573,88	3.631,47	14,78 %
		--				--				--				--			
35A000141	MINISTERIO DA AGRICULTURA MINAG	258.505,80	436.527,40	304.615,56	69,78 %	7.450,00	3.111,86	2.004,60	64,42 %	--	--	--	--	265.955,80	439.639,26	306.620,16	69,74 %
		--				--				--				--			
35A001541	SECRETARIADO TECNICO DE SEGURANCA ALIMENTAR E NUTRICIONAL - UGB	2.491,25	2.491,25	814,31	32,69 %	--	--	--	--	--	--	--	--	2.491,25	2.491,25	814,31	32,69 %
		--				--				--				--			
35A001641	INSTITUTO DO ALGODAO DE MOCAMBIQUE	53.889,91	53.889,91	31.191,02	57,88 %	--	--	--	--	52.663,35	59.236,18	6.941,80	11,72 %	106.553,26	113.126,09	38.132,82	33,71 %
		--				--				--				--			
35A002141	INSTITUTO DO FOMENTO DO CAJÚ- INCAJÚ	75.052,90	68.290,11	67.353,74	98,63 %	583.000,00	240.315,41	237.316,33	98,75 %	--	--	--	--	658.052,90	308.605,52	304.670,07	98,72 %
		--				--				--				--			

### Execução do Orçamento do Estado 2020

Resumo da Despesa de Investimento, Segundo a Classificação Orgânica e Fonte de Recurso, em Comparação com a Dotação Orçamental  
Âmbito: Central, Provincial, Distrital e Autáquico

Posição: 31-12-2020

Classificação Orgânica		RECEITAS ORDINÁRIAS				RECEITAS CONSIGNADAS				RECEITAS PRÓPRIAS				Total do Financiamento Interno			
Código	Descrição	Dotação		Realização	(%)	Dotação		Realização	(%)	Dotação		Realização	(%)	Dotação		Realização	(%)
		Inicial/Revista	Actualizada			Inicial/Revista	Actualizada			Inicial/Revista	Actualizada			Inicial/Revista	Actualizada		
35A003641	INSTITUTO DE INVESTIGACAO AGRARIA DE MOCAMBIQUE	31.726,19	31.726,19	21.846,01	68,86 %	--	--	--	--	--	--	--	--	31.726,19	31.726,19	21.846,01	68,86 %
		--	--	--	--	--	--	--	--	--	--	--	--	--	--	--	--
35A004941	FUNDO DO DESENVOLVIMENTO AGRARIO	64.000,00	49.400,00	22.978,89	46,52 %	107.686,23	21.876,33	19.921,33	91,06 %	--	--	--	--	171.686,23	71.276,33	42.900,22	60,19 %
		--	--	--	--	--	--	--	--	--	--	--	--	--	--	--	--
35A005041	INSTITUTO NACIONAL DE IRRIGACAO	29.975,42	28.231,02	7.050,29	24,97 %	--	--	--	--	--	--	--	--	29.975,42	28.231,02	7.050,29	24,97 %
		--	--	--	--	--	--	--	--	--	--	--	--	--	--	--	--
35A006041	FUNDO NACIONAL DE DESENVOLVIMENTO SUSTENTAVEL FNDS	2.746.136,27	2.414.980,52	1.514.053,46	62,69 %	2.421.029,50	338.122,05	326.611,84	96,60 %	4.700,00	19.646,87	17.293,57	88,02 %	5.171.865,77	2.772.749,44	1.857.958,87	67,01 %
		--	--	--	--	--	--	--	--	--	--	--	--	--	--	--	--
35A006141	AGENCIA DO DESENVOLVIMENTO INTEGRADO DO NORTE ADIN	0,00	17.221,90	0,00	0,00 %	--	--	--	--	--	--	--	--	0,00	17.221,90	0,00	0,00 %
		--	--	--	--	--	--	--	--	--	--	--	--	--	--	--	--
35B000141	DIRECCAO PROVINCIAL DA AGRICULTURA E SEGURANÇA ALIMENTAR DE NIASA	29.996,23	241,32	241,32	100,00 %	--	--	--	--	--	--	--	--	29.996,23	241,32	241,32	100,00 %
		--	--	--	--	--	--	--	--	--	--	--	--	--	--	--	--
35B002141	CENTRO REGIONAL DA ZONA NOROESTE DO IIAM DE NIASA - UGB	2.270,54	1.619,84	1.550,18	95,70 %	--	--	--	--	--	--	--	--	2.270,54	1.619,84	1.550,18	95,70 %
		--	--	--	--	--	--	--	--	--	--	--	--	--	--	--	--
35B002341	DIRECCAO PROVINCIAL DA AGRICULTURA E PESCAS DO NIASA OGDG	0,00	5.254,91	5.250,29	99,91 %	--	--	--	--	--	--	--	--	0,00	5.254,91	5.250,29	99,91 %
		--	--	--	--	--	--	--	--	--	--	--	--	--	--	--	--
35C000141	DIRECCAO PROVINCIAL DA AGRICULTURA E SEGURANÇA ALIMENTAR DE CABO DELGADO	30.230,65	2.743,18	2.743,18	100,00 %	--	--	--	--	--	--	--	--	30.230,65	2.743,18	2.743,18	100,00 %
		--	--	--	--	--	--	--	--	--	--	--	--	--	--	--	--

### Execução do Orçamento do Estado 2020

Resumo da Despesa de Investimento, Segundo a Classificação Orgânica e Fonte de Recurso, em Comparação com a Dotação Orçamental  
Âmbito: Central, Provincial, Distrital e Autáquico

Posição: 31-12-2020

Classificação Orgânica		RECEITAS ORDINÁRIAS				RECEITAS CONSIGNADAS				RECEITAS PRÓPRIAS			Total do Financiamento Interno			
Código	Descrição	Dotação		Realização	(%)	Dotação		Realização	(%)	Dotação	Realização	(%)	Dotação		Realização	(%)
		Inicial/Revista	Actualizada			Inicial/Revista	Actualizada			Inicial/Revista	Actualizada		Inicial/Revista	Actualizada		
35C001941	DELEGAÇÃO DO INSTITUTO DO ALGODAO DE CABO DELGADO	1.135,32	871,79	799,50	91,71 %	--	--	--	--	--	--	--	1.135,32	871,79	799,50	91,71 %
		--				--				--			--			
35C002041	DELEGAÇÃO DO INSTITUTO DE FOMENTO DE CAJU DE CABO DELGADO	5.806,33	1.752,00	1.536,50	87,70 %	0,00	2.404,68	1.597,81	66,45 %	--	--	--	5.806,33	4.156,68	3.134,31	75,40 %
		--				--				--			--			
35C002141	DIRECÇÃO PROVINCIAL DE AGRICULTURA E PESCAS DE CABO DELGADO - OGD	0,00	5.650,00	5.395,39	95,49 %	--	--	--	--	--	--	--	0,00	5.650,00	5.395,39	95,49 %
		--				--				--			--			
35D000141	DIRECÇÃO PROVINCIAL DA AGRICULTURA E SEGURANÇA ALIMENTAR DE NAMPULA	44.500,00	4.694,95	4.689,30	99,88 %	--	--	--	--	--	--	--	44.500,00	4.694,95	4.689,30	99,88 %
		--				--				--			--			
35D001341	DELEGAÇÃO PROVINCIAL DO FUNDO DE DESENVOLVIMENTO AGRARIO DE NAMPULA	5.100,00	4.304,32	4.165,18	96,77 %	--	--	--	--	--	--	--	5.100,00	4.304,32	4.165,18	96,77 %
		--				--				--			--			
35D001941	DELEGAÇÃO DO INSTITUTO DO ALGODAO DE NAMPULA	4.468,05	4.114,17	4.111,62	99,94 %	--	--	--	--	--	--	--	4.468,05	4.114,17	4.111,62	99,94 %
		--				--				--			--			
35D002041	INSTITUTO DE FOMENTO DO CAJU DE NAMPULA	9.000,00	8.200,00	7.896,76	96,30 %	0,00	4.114,33	2.833,68	68,87 %	--	--	--	9.000,00	12.314,33	10.730,45	87,14 %
		--				--				--			--			
35D002141	CENTRO REGIONAL DA ZONA NORDESTE DO IIAM DE NAMPULA - UGB	4.513,16	4.291,18	3.616,28	84,27 %	--	--	--	--	--	--	--	4.513,16	4.291,18	3.616,28	84,27 %
		--				--				--			--			
35D002341	DIRECÇÃO PROVINCIAL DA AGRICULTURA E PESCAS DE NAMPULA-OGDP	0,00	14.180,04	14.171,74	99,94 %	--	--	--	--	--	--	--	0,00	14.180,04	14.171,74	99,94 %
		--				--				--			--			

### Execução do Orçamento do Estado 2020

Resumo da Despesa de Investimento, Segundo a Classificação Orgânica e Fonte de Recurso, em Comparação com a Dotação Orçamental  
Âmbito: Central, Provincial, Distrital e Autáquico

Posição: 31-12-2020

Classificação Orgânica		RECEITAS ORDINÁRIAS				RECEITAS CONSIGNADAS				RECEITAS PRÓPRIAS			Total do Financiamento Interno				
Código	Descrição	Dotação		Realização	(%)	Dotação		Realização	(%)	Dotação		Realização	(%)	Dotação		Realização	(%)
		Inicial/Revista	Actualizada			Inicial/Revista	Actualizada			Inicial/Revista	Actualizada			Inicial/Revista	Actualizada		
35E000141	DIRECCAO PROVINCIAL DA AGRICULTURA E SEGURANÇA ALIMENTAR DA ZAMBEZIA	49.767,98	1.258,68	1.258,68	100,00 %	--	--	--	--	--	--	--	--	49.767,98	1.258,68	1.258,68	100,00 %
		--				--				--				--			
35E001241	DELEGAÇÃO PROVINCIAL DO FUNDO DE DESENVOLVIMENTO OCOAO AGRARIO DA ZAMBEZIA	0,00	51,88	46,37	89,38 %	--	--	--	--	--	--	--	--	0,00	51,88	46,37	89,38 %
		--				--				--				--			
35E002041	DELEGAÇÃO DO INSTITUTO DE FOMENTO DE CAJU DA ZAMBEZIA	9.791,00	9.591,00	7.906,89	82,44 %	0,00	3.435,44	2.675,18	77,87 %	--	--	--	--	9.791,00	13.026,44	10.582,07	81,24 %
		--				--				--				--			
35E002241	DIRECÇÃO PROVINCIAL DA AGRICULTURA E PESCAS DA ZAMBÉZIA - OGD	0,00	25.605,23	20.775,06	81,14 %	--	--	--	--	--	--	--	--	0,00	25.605,23	20.775,06	81,14 %
		--				--				--				--			
35F000141	DIRECCAO PROVINCIAL DA AGRICULTURA E SEGURANÇA ALIMENTAR DE TETE	21.300,00	537,79	387,69	72,09 %	--	--	--	--	--	--	--	--	21.300,00	537,79	387,69	72,09 %
		--				--				--				--			
35F001241	DIRECÇÃO PROVINCIAL DA AGRICULTURA E PESCAS DE TETE - OGD	0,00	6.000,00	5.500,39	91,67 %	--	--	--	--	--	--	--	--	0,00	6.000,00	5.500,39	91,67 %
		--				--				--				--			
35G000141	DIRECCAO PROVINCIAL DA AGRICULTURA E SEGURANÇA ALIMENTAR DE MANICA	6.004,97	0,00	0,00	--	--	--	--	--	--	--	--	--	6.004,97	0,00	0,00	--
		--				--				--				--			
35G001541	DELEGAÇÃO PROVINCIAL DO FUNDO DE DESENVOLVIMENTO AGRARIO DE MANICA	3.217,50	3.217,50	0,00	0,00 %	--	--	--	--	--	--	--	--	3.217,50	3.217,50	0,00	0,00 %
		--				--				--				--			
35G002041	DELEGAÇÃO DO INSTITUTO DE FOMENTO DE CAJU DE MANICA	2.159,38	2.159,38	2.135,73	98,90 %	0,00	554,93	283,21	51,03 %	--	--	--	--	2.159,38	2.714,31	2.418,93	89,12 %
		--				--				--				--			

### Execução do Orçamento do Estado 2020

Resumo da Despesa de Investimento, Segundo a Classificação Orgânica e Fonte de Recurso, em Comparação com a Dotação Orçamental  
Âmbito: Central, Provincial, Distrital e Autáquico

Posição: 31-12-2020

Classificação Orgânica		RECEITAS ORDINÁRIAS				RECEITAS CONSIGNADAS				RECEITAS PRÓPRIAS				Total do Financiamento Interno			
Código	Descrição	Dotação		Realização	(%)	Dotação		Realização	(%)	Dotação		Realização	(%)	Dotação		Realização	(%)
		Inicial/Revista	Actualizada			Inicial/Revista	Actualizada			Inicial/Revista	Actualizada			Inicial/Revista	Actualizada		
35G002141	CENTRO REGIONAL DA ZONA CENTRO DO IIAM DE MANICA	4.170,93	3.170,93	1.773,48	55,93 %	--	--	--	--	--	--	--	--	4.170,93	3.170,93	1.773,48	55,93 %
		--	--	--	--	--	--	--	--	--	--	--	--	--	--	--	--
35G010441	DELEGAÇÃO DO INSTITUTO DO ALGODAO DE MANICA	1.414,90	1.414,90	1.409,80	99,64 %	--	--	--	--	--	--	--	--	1.414,90	1.414,90	1.409,80	99,64 %
		--	--	--	--	--	--	--	--	--	--	--	--	--	--	--	--
35G010641	DIRECÇÃO PROVINCIAL DA AGRICULTURA E PESCAS DE MANICA-OGDP	0,00	7.212,14	5.891,23	81,68 %	--	--	--	--	--	--	--	--	0,00	7.212,14	5.891,23	81,68 %
		--	--	--	--	--	--	--	--	--	--	--	--	--	--	--	--
35H000141	DIRECÇÃO PROVINCIAL DA AGRICULTURA E SEGURANÇA ALIMENTAR DE SOFALA	35.285,00	1.717,97	937,50	54,57 %	--	--	--	--	--	--	--	--	35.285,00	1.717,97	937,50	54,57 %
		--	--	--	--	--	--	--	--	--	--	--	--	--	--	--	--
35H001941	DELEGAÇÃO DO INSTITUTO DO ALGODAO DE SOFALA	1.961,00	1.961,00	1.738,94	88,68 %	--	--	--	--	--	--	--	--	1.961,00	1.961,00	1.738,94	88,68 %
		--	--	--	--	--	--	--	--	--	--	--	--	--	--	--	--
35H002041	DELEGAÇÃO DO INSTITUTO DE FOMENTO DE CAJU DE SOFALA	1.633,94	1.457,28	1.277,68	87,68 %	0,00	1.289,46	823,15	63,84 %	0,00	91,67	0,00	0,00 %	1.633,94	2.838,41	2.100,84	74,01 %
		--	--	--	--	--	--	--	--	--	--	--	--	--	--	--	--
35H010441	DIRECÇÃO PROVINCIAL DA AGRICULTURA E PESCAS DE SOFALA-OGDP	0,00	28.514,73	17.363,28	60,89 %	--	--	--	--	--	--	--	--	0,00	28.514,73	17.363,28	60,89 %
		--	--	--	--	--	--	--	--	--	--	--	--	--	--	--	--
35I000141	DIRECÇÃO PROVINCIAL DA AGRICULTURA E SEGURANÇA ALIMENTAR DE INHAMBANE	10.393,00	927,14	927,14	100,00 %	--	--	--	--	--	--	--	--	10.393,00	927,14	927,14	100,00 %
		--	--	--	--	--	--	--	--	--	--	--	--	--	--	--	--
35I002041	DELEGAÇÃO DO INSTITUTO DE FOMENTO DE CAJU DE INHAMBANE	3.588,00	1.729,20	1.580,50	91,40 %	0,00	981,80	650,55	66,26 %	--	--	--	--	3.588,00	2.711,00	2.231,06	82,30 %
		--	--	--	--	--	--	--	--	--	--	--	--	--	--	--	--

### Execução do Orçamento do Estado 2020

Resumo da Despesa de Investimento, Segundo a Classificação Orgânica e Fonte de Recurso, em Comparação com a Dotação Orçamental  
Âmbito: Central, Provincial, Distrital e Autáquico

Posição: 31-12-2020

Classificação Orgânica		RECEITAS ORDINÁRIAS				RECEITAS CONSIGNADAS				RECEITAS PRÓPRIAS			Total do Financiamento Interno				
Código	Descrição	Dotação		Realização	(%)	Dotação		Realização	(%)	Dotação		Realização	(%)	Dotação		Realização	(%)
		Inicial/Revista	Actualizada			Inicial/Revista	Actualizada			Inicial/Revista	Actualizada			Inicial/Revista	Actualizada		
35I002141	DIRECÇÃO PROVINCIAL DA AGRICULTURA E PESCAS DE INHAMBANE- OGD	0,00	10.862,22	10.776,58	99,21 %	--	--	--	--	--	--	--	--	0,00	10.862,22	10.776,58	99,21 %
		--				--				--				--			
35J000141	DIRECÇÃO PROVINCIAL DA AGRICULTURA E SEGURANÇA ALIMENTAR DE GAZA	10.800,00	156,22	131,27	84,03 %	--	--	--	--	--	--	--	--	10.800,00	156,22	131,27	84,03 %
		--				--				--				--			
35J001341	DELEGAÇÃO PROVINCIAL DO FUNDO DE DESENVOLVIMENTO AGRARIO DE GAZA	5.405,00	4.864,50	3.676,04	75,57 %	--	--	--	--	--	--	--	--	5.405,00	4.864,50	3.676,04	75,57 %
		--				--				--				--			
35J002041	DELEGAÇÃO DO INSTITUTO DE FOMENTO DE CAJU DE GAZA	6.025,00	5.422,49	5.421,67	99,98 %	0,00	142,08	94,72	66,67 %	--	--	--	--	6.025,00	5.564,57	5.516,40	99,13 %
		--				--				--				--			
35J002141	CENTRO REGIONAL DA ZONA SUL DO IIAM DE GAZA/CHOKWE	2.470,50	2.594,03	2.588,05	99,77 %	--	--	--	--	--	--	--	--	2.470,50	2.594,03	2.588,05	99,77 %
		--				--				--				--			
35J002341	DIRECÇÃO PROVINCIAL DE AGRICULTURA E PESCAS DE GAZA - OGD	0,00	16.200,00	16.192,19	99,95 %	--	--	--	--	--	--	--	--	0,00	16.200,00	16.192,19	99,95 %
		--				--				--				--			
35K000141	DIRECÇÃO PROVINCIAL DA AGRICULTURA E SEGURANÇA ALIMENTAR DE MAPUTO	61.945,00	1.979,54	1.973,00	99,67 %	--	--	--	--	--	--	--	--	61.945,00	1.979,54	1.973,00	99,67 %
		--				--				--				--			
35K002041	DELEGAÇÃO DO INSTITUTO DE FOMENTO DE CAJU DE MAPUTO PROVINCIA	2.000,00	2.299,98	2.294,44	99,76 %	--	--	--	--	--	--	--	--	2.000,00	2.299,98	2.294,44	99,76 %
		--				--				--				--			
35K002241	DIRECÇÃO PROVINCIAL DA AGRICULTURA E PESCAS DE MAPUTO PROVINCIA - OGD	0,00	34.300,16	34.263,69	99,89 %	0,00	6.085,00	0,00	0,00 %	--	--	--	--	0,00	40.385,16	34.263,69	84,84 %
		--				--				--				--			



### Execução do Orçamento do Estado 2020

Resumo da Despesa de Investimento, Segundo a Classificação Orgânica e Fonte de Recurso, em Comparação com a Dotação Orçamental  
Âmbito: Central, Provincial, Distrital e Autáquico

Posição: 31-12-2020

Classificação Orgânica		RECEITAS ORDINÁRIAS				RECEITAS CONSIGNADAS				RECEITAS PRÓPRIAS				Total do Financiamento Interno			
Código	Descrição	Dotação		Realização	(%)	Dotação		Realização	(%)	Dotação		Realização	(%)	Dotação		Realização	(%)
		Inicial/Revista	Actualizada			Inicial/Revista	Actualizada			Inicial/Revista	Actualizada			Inicial/Revista	Actualizada		
35L000141	DIRECCAO PROVINCIAL DA AGRICULTURA E SEGURANÇA ALIMENTAR DE MAPUTO CIDADE	17.539,09	322,95	322,56	99,88 %	--	--	--	--	--	--	--	--	17.539,09	322,95	322,56	99,88 %
		--				--				--				--			
37A000141	MINISTERIO DO MAR AGUAS INTERIORES E PESCAS	0,00	482,87	0,00	0,00 %	115.534,19	57.658,83	52.586,02	91,20 %	--	--	--	--	115.534,19	58.141,70	52.586,02	90,44 %
		--				--				--				--			
37A000541	ESCOLA DE PESCA	3.746,93	3.746,93	2.686,85	71,71 %	0,00	6.588,60	5.808,22	88,16 %	--	--	--	--	3.746,93	10.335,53	8.495,07	82,19 %
		--				--				--				--			
37A000641	ADMINISTRACAO NACIONAL DAS PESCAS	0,00	776,49	771,30	99,33 %	28.883,55	30.719,98	30.719,98	100,00 %	--	--	--	--	28.883,55	31.496,47	31.491,28	99,98 %
		--				--				--				--			
37A000841	FUNDO DE FOMENTO PESQUEIRO	0,00	2.596,10	516,66	19,90 %	86.650,65	40.792,54	40.792,54	100,00 %	19.543,16	36.543,16	919,70	2,52 %	106.193,81	79.931,80	42.228,90	52,83 %
		--				--				--				--			
37A001141	INSTITUTO NACIONAL DE INSPECCAO DO PESCADO	0,00	1.391,43	1.348,54	96,92 %	0,00	1.325,77	732,38	55,24 %	16.800,00	30.320,69	22.902,34	75,53 %	16.800,00	33.037,90	24.983,26	75,62 %
		--				--				--				--			
37A001241	INSTITUTO NACIONAL DE INVESTIÇÃO PESQUEIRA	0,00	822,87	795,97	96,73 %	57.767,10	16.806,62	15.332,40	91,23 %	--	--	--	--	57.767,10	17.629,49	16.128,37	91,49 %
		--				--				--				--			
37A002341	INSTITUTO NACIONAL DE DESENVOLVIMENTO DA PESCA E AQUACULTURA	10.561,20	10.561,20	9.027,04	85,47 %	0,00	20.479,07	20.102,12	98,16 %	--	--	--	--	10.561,20	31.040,27	29.129,16	93,84 %
		--				--				--				--			
37A002541	MUSEU DAS PESCAS	0,00	198,72	144,80	72,86 %	3.710,81	6.112,09	4.815,03	78,78 %	--	--	--	--	3.710,81	6.310,81	4.959,82	78,59 %
		--				--				--				--			

### Execução do Orçamento do Estado 2020

Resumo da Despesa de Investimento, Segundo a Classificação Orgânica e Fonte de Recurso, em Comparação com a Dotação Orçamental  
Âmbito: Central, Provincial, Distrital e Autáquico

Posição: 31-12-2020

Classificação Orgânica		RECEITAS ORDINÁRIAS				RECEITAS CONSIGNADAS				RECEITAS PRÓPRIAS				Total do Financiamento Interno			
Código	Descrição	Dotação		Realização	(%)	Dotação		Realização	(%)	Dotação		Realização	(%)	Dotação		Realização	(%)
		Inicial/Revista	Actualizada			Inicial/Revista	Actualizada			Inicial/Revista	Actualizada			Inicial/Revista	Actualizada		
37B000141	DIRECCAO PROVINCIAL DO MAR, AGUAS INTERIORES E PESCAS DE NIASA	1.004,68	45,70	45,70	100,00 %	--	--	--	--	--	--	--	--	1.004,68	45,70	45,70	100,00 %
		--				--				--				--			
37C000141	DIRECCAO PROVINCIAL DO MAR, AGUAS INTERIORES E PESCAS DE CABO DELGADO	2.870,56	281,52	214,76	76,28 %	--	--	--	--	--	--	--	--	2.870,56	281,52	214,76	76,28 %
		--				--				--				--			
37D000141	DIRECCAO PROVINCIAL DO MAR, AGUAS INTERIORES E PESCAS DE NAMPULA	1.000,00	219,72	127,64	58,09 %	--	--	--	--	--	--	--	--	1.000,00	219,72	127,64	58,09 %
		--				--				--				--			
37D000441	DELEGAÇÃO DO INSTITUTO NACIONAL DE INSPECCAO DO PESCADO DE NAMPULA	600,00	39,44	39,44	100,00 %	--	--	--	--	--	--	--	--	600,00	39,44	39,44	100,00 %
		--				--				--				--			
37D000541	DELEGAÇÃO PROVINCIAL DO INSTITUTO NACIONAL DE INVESTIGACAO PESQUEIRA EM NAMPULA	300,00	2.270,00	2.270,00	100,00 %	--	--	--	--	--	--	--	--	300,00	2.270,00	2.270,00	100,00 %
		--				--				--				--			
37E000141	DIRECCAO PROVINCIAL DO MAR, AGUAS INTERIORES E PESCAS DA ZAMBEZIA	1.000,00	0,00	0,00	--	--	--	--	--	--	--	--	--	1.000,00	0,00	0,00	--
		--				--				--				--			
37F000141	DIRECCAO PROVINCIAL DO MAR, AGUAS INTERIORES E PESCAS DE TETE	0,00	475,90	472,82	99,35 %	24.212,94	3.079,41	3.056,46	99,25 %	--	--	--	--	24.212,94	3.555,31	3.529,28	99,27 %
		--				--				--				--			
37F000541	DELEGAÇÃO PROVINCIAL DO INSTITUTO NACIONAL DE INVESTIGACAO PESQUEIRA EM TETE	1.500,00	1.100,00	1.100,00	100,00 %	--	--	--	--	--	--	--	--	1.500,00	1.100,00	1.100,00	100,00 %
		--				--				--				--			
37F000741	ADMINISTRACAO NACIONAL DAS PESCAS DELEGACAO DE TETE	0,00	500,00	200,00	40,00 %	2.183,25	2.183,25	1.099,36	50,35 %	--	--	--	--	2.183,25	2.683,25	1.299,36	48,42 %
		--				--				--				--			

### Execução do Orçamento do Estado 2020

Resumo da Despesa de Investimento, Segundo a Classificação Orgânica e Fonte de Recurso, em Comparação com a Dotação Orçamental

Âmbito: Central, Provincial, Distrital e Autáquico

Posição: 31-12-2020

Classificação Orgânica		RECEITAS ORDINÁRIAS				RECEITAS CONSIGNADAS				RECEITAS PRÓPRIAS			Total do Financiamento Interno				
Código	Descrição	Dotação		Realização	(%)	Dotação		Realização	(%)	Dotação		Realização	(%)	Dotação		Realização	(%)
		Inicial/Revista	Actualizada			Inicial/Revista	Actualizada			Inicial/Revista	Actualizada			Inicial/Revista	Actualizada		
37G000141	DIRECCAO PROVINCIAL DO MAR, AGUAS INTERIORES E PESCAS DE MANICA	2.207,17	0,00	0,00	--	--	--	--	--	--	--	--	--	2.207,17	0,00	0,00	--
		--				--				--				--			
37H000141	DIRECCAO PROVINCIAL DO MAR, AGUAS INTERIORES E PESCAS DE SOFALA	3.531,40	388,37	293,40	75,55 %	--	--	--	--	--	--	--	--	3.531,40	388,37	293,40	75,55 %
		--				--				--				--			
37H000441	DELEGAÇÃO DO INSTITUTO NACIONAL DE INSPECCAO DO PESCADO DE SOFALA	1.002,00	100,20	0,00	0,00 %	--	--	--	--	--	--	--	--	1.002,00	100,20	0,00	0,00 %
		--				--				--				--			
37H000541	DELEGAÇÃO PROVINCIAL DO INSTITUTO NACIONAL DE INVESTIGACAO PESQUEIRA EM SOFALA	1.503,00	1.503,00	1.352,70	90,00 %	--	--	--	--	--	--	--	--	1.503,00	1.503,00	1.352,70	90,00 %
		--				--				--				--			
37I000141	DIRECCAO PROVINCIAL DO MAR, AGUAS INTERIORES E PESCAS DE INHAMBANE	4.000,00	129,04	129,04	100,00 %	--	--	--	--	--	--	--	--	4.000,00	129,04	129,04	100,00 %
		--				--				--				--			
37I000441	DELEGAÇÃO DO INSTITUTO NACIONAL DE INSPECCAO DO PESCADO DE INHAMBANE	0,00	90,00	15,00	16,67 %	--	--	--	--	--	--	--	--	0,00	90,00	15,00	16,67 %
		--				--				--				--			
37I000541	DELEGAÇÃO PROVINCIAL DO INSTITUTO NACIONAL DE INVESTIGACAO PESQUEIRA EM INHAMBANE	0,00	81,00	71,77	88,61 %	--	--	--	--	--	--	--	--	0,00	81,00	71,77	88,61 %
		--				--				--				--			
37J000141	DIRECCAO PROVINCIAL DO MAR, AGUAS INTERIORES E PESCAS DE GAZA	1.450,25	211,75	174,25	82,29 %	--	--	--	--	--	--	--	--	1.450,25	211,75	174,25	82,29 %
		--				--				--				--			
37J000241	DELEGAÇÃO PROVINCIAL DO INSTITUTO NACIONAL DE DESENVOLVIMENTO DA PESACA DE PEQUENA ESCALA DE GAZA	845,25	884,60	884,49	99,99 %	--	--	--	--	--	--	--	--	845,25	884,60	884,49	99,99 %
		--				--				--				--			

## Execução do Orçamento do Estado 2020

Resumo da Despesa de Investimento, Segundo a Classificação Orgânica e Fonte de Recurso, em Comparação com a Dotação Orçamental

Âmbito: Central, Provincial, Distrital e Autárquico

Posição: 31-12-2020

Classificação Orgânica		RECEITAS ORDINÁRIAS				RECEITAS CONSIGNADAS				RECEITAS PRÓPRIAS				Total do Financiamento Interno			
Código	Descrição	Dotação		Realização	(%)	Dotação		Realização	(%)	Dotação		Realização	(%)	Dotação		Realização	(%)
		Inicial/Revista	Actualizada			Inicial/Revista	Actualizada			Inicial/Revista	Actualizada			Inicial/Revista	Actualizada		
37K000141	DIRECCAO PROVINCIAL DO MAR, AGUAS INTERIORES E PESCAS DE MAPUTO PROVINCIA	3.152,00	238,23	238,23	100,00 %	--	--	--	--	--	--	--	--	3.152,00	238,23	238,23	100,00 %
		--				--				--				--			
39A000141	MINISTERIO DOS RECURSOS MINERAIS E	31.200,00	1.066.200,00	1.035.668,49	97,14 %	--	--	--	--	--	--	--	--	31.200,00	1.066.200,00	1.035.668,49	97,14 %
		--				--				--				--			
39A001241	MUSEU NACIONAL DE GEOLOGIA	5.210,56	5.210,56	4.531,75	86,97 %	--	--	--	--	--	--	--	--	5.210,56	5.210,56	4.531,75	86,97 %
		--				--				--				--			
39A001341	INSTITUTO GEOLOGICO MINEIRO	0,00	0,00	0,00	--	219.450,00	234.557,00	208.371,75	88,84 %	97.000,00	74.076,29	14.500,59	19,58 %	316.450,00	308.633,29	222.872,34	72,21 %
		--				--				--				--			
39A002441	ARENE AUTORIDADE REGULADORA DE	0,00	0,00	0,00	--	14.522,50	8.383,40	7.969,58	95,06 %	--	--	--	--	14.522,50	8.383,40	7.969,58	95,06 %
		--				--				--				--			
39A002541	FUNDO NACIONAL DE ENERGIA	0,00	0,00	0,00	--	886.000,00	1.510.461,00	1.484.520,15	98,28 %	--	--	--	--	886.000,00	1.510.461,00	1.484.520,15	98,28 %
		--				--				--				--			
39A002641	AGENCIA NACIONAL DE ENERGIA ATOMICA	0,00	69,00	33,00	47,83 %	8.254,94	4.258,72	3.911,28	91,84 %	2.000,00	2.000,00	818,94	40,95 %	10.254,94	6.327,72	4.763,22	75,28 %
		--				--				--				--			
39A003141	UNIDADE DE GESTAO DO PROCESSO KIMBERLEY, METAIS PRECIOSOS E GEMAS	0,00	0,00	0,00	--	0,00	45.661,01	45.180,25	98,95 %	--	--	--	--	0,00	45.661,01	45.180,25	98,95 %
		--				--				--				--			
39B000141	DIRECCAO PROVINCIAL DOS RECURSOS MINERAIS E ENERGIA DE NIASSA	1.091,73	0,00	0,00	--	--	--	--	--	--	--	--	--	1.091,73	0,00	0,00	--
		--				--				--				--			
39C000141	DIRECCAO PROVINCIAL DOS RECURSOS MINERAIS E ENERGIA DE CABO DELGADO	10.773,50	781,30	0,00	0,00 %	0,00	625,00	0,00	0,00 %	--	--	--	--	10.773,50	1.406,30	0,00	0,00 %
		--				--				--				--			

### Execução do Orçamento do Estado 2020

Resumo da Despesa de Investimento, Segundo a Classificação Orgânica e Fonte de Recurso, em Comparação com a Dotação Orçamental  
Âmbito: Central, Provincial, Distrital e Autáquico

Posição: 31-12-2020

Classificação Orgânica		RECEITAS ORDINÁRIAS				RECEITAS CONSIGNADAS				RECEITAS PRÓPRIAS			Total do Financiamento Interno				
Código	Descrição	Dotação		Realização	(%)	Dotação		Realização	(%)	Dotação		Realização	(%)	Dotação		Realização	(%)
		Inicial/Revista	Actualizada			Inicial/Revista	Actualizada			Inicial/Revista	Actualizada			Inicial/Revista	Actualizada		
39D000141	DIRECCAO PROVINCIAL DOS RECURSOS MINERAIS E ENERGIA DE NAMPULA	3.000,00	0,00	0,00	--	--	--	--	--	--	--	--	--	3.000,00	0,00	0,00	--
		--				--				--				--			
39E000141	DIRECCAO PROVINCIAL DOS RECURSOS MINERAIS E ENERGIA DA ZAMBEZIA	9.900,00	0,00	0,00	--	--	--	--	--	--	--	--	--	9.900,00	0,00	0,00	--
		--				--				--				--			
39F000141	DIRECCAO PROVINCIAL DOS RECURSOS MINERAIS E ENERGIA DE TETE	17.500,00	270,50	206,00	76,16 %	--	--	--	--	--	--	--	--	17.500,00	270,50	206,00	76,16 %
		--				--				--				--			
39G000141	DIRECCAO PROVINCIAL DOS RECURSOS MINERAIS E ENERGIA DE MANICA	2.161,36	0,00	0,00	--	--	--	--	--	--	--	--	--	2.161,36	0,00	0,00	--
		--				--				--				--			
39H000141	DIRECCAO PROVINCIAL DOS RECURSOS MINERAIS E ENERGIA DE SOFALA	27.900,00	0,00	0,00	--	1.000,00	50,00	0,00	0,00 %	--	--	--	--	28.900,00	50,00	0,00	0,00 %
		--				--				--				--			
39I000141	DIRECCAO PROVINCIAL DOS RECURSOS MINERAIS E ENERGIA DE INHAMBANE	3.500,00	0,00	0,00	--	--	--	--	--	--	--	--	--	3.500,00	0,00	0,00	--
		--				--				--				--			
39J000141	DIRECCAO PROVINCIAL DOS RECURSOS MINERAIS E ENERGIA DE GAZA	22.499,23	1.662,69	1.662,69	100,00 %	--	--	--	--	--	--	--	--	22.499,23	1.662,69	1.662,69	100,00 %
		--				--				--				--			
39K000141	DIRECCAO PROVINCIAL DOS RECURSOS MINERAIS E ENERGIA DE MAPUTO PROVINCIA	8.265,00	0,00	0,00	--	--	--	--	--	--	--	--	--	8.265,00	0,00	0,00	--
		--				--				--				--			
41A000141	MINISTERIO DA INDUSTRIA E COMERCIO	22.054,18	22.304,18	20.860,10	93,53 %	--	--	--	--	--	--	--	--	22.054,18	22.304,18	20.860,10	93,53 %
		--				--				--				--			

### Execução do Orçamento do Estado 2020

Resumo da Despesa de Investimento, Segundo a Classificação Orgânica e Fonte de Recurso, em Comparação com a Dotação Orçamental  
Âmbito: Central, Provincial, Distrital e Autáquico

Posição: 31-12-2020

Classificação Orgânica		RECEITAS ORDINÁRIAS				RECEITAS CONSIGNADAS				RECEITAS PRÓPRIAS				Total do Financiamento Interno			
Código	Descrição	Dotação		Realização	(%)	Dotação		Realização	(%)	Dotação		Realização	(%)	Dotação		Realização	(%)
		Inicial/Revista	Actualizada			Inicial/Revista	Actualizada			Inicial/Revista	Actualizada			Inicial/Revista	Actualizada		
41A001241	INSPECCAO NACIONAL DAS ACTIVIDADES ECONOMICAS	0,00	6.800,00	6.799,31	99,99 %	8.200,00	0,00	0,00	--	--	--	--	--	8.200,00	6.800,00	6.799,31	99,99 %
		--				--				--				--			
41A002041	INSTITUTO NACIONAL DE NORMALIZACAO E QUALIDADE	8.828,28	8.455,02	5.890,32	69,67 %	--	--	--	--	--	--	--	--	8.828,28	8.455,02	5.890,32	69,67 %
		--				--				--				--			
41A002141	INSTITUTO PARA PROMOCAO DAS PEQUENAS E MEDIAS EMPRESAS	8.212,44	8.212,44	7.643,00	93,07 %	--	--	--	--	--	--	--	--	8.212,44	8.212,44	7.643,00	93,07 %
		--				--				--				--			
41A002341	BOLSA DE MERCADORIAS DE MOCAMBIQUE - UGB	43.526,72	82.226,72	81.905,32	99,61 %	--	--	--	--	2.067,40	5.649,12	5.305,54	93,92 %	45.594,12	87.875,84	87.210,86	99,24 %
		--				--				--				--			
41A003141	AGENCIA PARA A PROMOCAO DE INVESTIMENTO E EXPORTACOES	8.400,00	7.700,00	2.495,04	32,40 %	--	--	--	--	4.000,00	4.000,00	0,00	0,00 %	12.400,00	11.700,00	2.495,04	21,33 %
		--				--				--				--			
41B000141	DIRECCAO PROVINCIAL DA INDUSTRIA E COMERCIO DE NIASA	1.522,33	64,56	64,56	100,00 %	--	--	--	--	--	--	--	--	1.522,33	64,56	64,56	100,00 %
		--				--				--				--			
41B000341	DELEGAÇÃO PROVINCIAL DA INSPECCAO NACIONAL DE ACTIVIDADES ECONOMICAS DE NIASA	3.000,00	2.700,00	2.700,00	100,00 %	--	--	--	--	--	--	--	--	3.000,00	2.700,00	2.700,00	100,00 %
		--				--				--				--			
41B000441	DIRECCAO PROVINCIAL DE INDUSTRIA E COMERCIO DO NIASA OGD	0,00	2.068,84	2.068,84	100,00 %	--	--	--	--	--	--	--	--	0,00	2.068,84	2.068,84	100,00 %
		--				--				--				--			
41B000541	SERVICO PROVINCIAL DE ACTIVIDADES ECONOMICAS DO NIASA OGD	0,00	4.246,48	3.700,00	87,13 %	--	--	--	--	--	--	--	--	0,00	4.246,48	3.700,00	87,13 %
		--				--				--				--			

### Execução do Orçamento do Estado 2020

Resumo da Despesa de Investimento, Segundo a Classificação Orgânica e Fonte de Recurso, em Comparação com a Dotação Orçamental  
Âmbito: Central, Provincial, Distrital e Autáquico

Posição: 31-12-2020

Classificação Orgânica		RECEITAS ORDINÁRIAS				RECEITAS CONSIGNADAS				RECEITAS PRÓPRIAS				Total do Financiamento Interno			
Código	Descrição	Dotação		Realização	(%)	Dotação		Realização	(%)	Dotação		Realização	(%)	Dotação		Realização	(%)
		Inicial/Revista	Actualizada			Inicial/Revista	Actualizada			Inicial/Revista	Actualizada			Inicial/Revista	Actualizada		
41C000141	DIRECCAO PROVINCIAL DA INDUSTRIA E COMERCIO DE CABO DELGADO	3.486,18	264,70	264,69	100,00 %	--	--	--	--	--	--	--	--	3.486,18	264,70	264,69	100,00 %
		--				--				--				--			
41C000241	BALCAO DE ATENDIMENTO UNICO DE CABO DELGADO	752,72	15,00	0,00	0,00 %	--	--	--	--	--	--	--	--	752,72	15,00	0,00	0,00 %
		--				--				--				--			
41C000541	SERVICO PROVINCIAL DE ACTIVIDADES ECONÓMICAS DE CABO DELGADO	0,00	15.762,89	15.592,89	98,92 %	--	--	--	--	--	--	--	--	0,00	15.762,89	15.592,89	98,92 %
		--				--				--				--			
41D000141	DIRECCAO PROVINCIAL DA INDUSTRIA E COMERCIO DE NAMPULA	3.005,00	504,33	440,78	87,40 %	--	--	--	--	--	--	--	--	3.005,00	504,33	440,78	87,40 %
		--				--				--				--			
41D000241	BALCAO DE ATENDIMENTO UNICO DE NAMPULA	1.000,00	900,00	900,00	100,00 %	--	--	--	--	--	--	--	--	1.000,00	900,00	900,00	100,00 %
		--				--				--				--			
41D000441	DIRECÇÃO PROVINCIAL DE INDÚSTRIA E COMÉRCIO DE NAMPULA-OGDP	0,00	1.532,34	1.469,24	95,88 %	--	--	--	--	--	--	--	--	0,00	1.532,34	1.469,24	95,88 %
		--				--				--				--			
41D000541	SERVIÇO PROVINCIAL DE ACTIVIDADES ECONÓMICAS DE NAMPULA	0,00	19.353,49	19.283,68	99,64 %	--	--	--	--	--	--	--	--	0,00	19.353,49	19.283,68	99,64 %
		--				--				--				--			
41E000141	DIRECCAO PROVINCIAL DA INDUSTRIA E COMERCIO DA ZAMBEZIA	11.950,00	0,00	0,00	--	--	--	--	--	--	--	--	--	11.950,00	0,00	0,00	--
		--				--				--				--			
41E000441	DIRECÇÃO PROVINCIAL DE INDUSTRIA E COMÉRCIO DA ZAMBÉZIA - OGD	0,00	8.467,50	7.801,25	92,13 %	--	--	--	--	--	--	--	--	0,00	8.467,50	7.801,25	92,13 %
		--				--				--				--			

**Execução do Orçamento do Estado 2020**

Resumo da Despesa de Investimento, Segundo a Classificação Orgânica e Fonte de Recurso, em Comparação com a Dotação Orçamental

Âmbito: Central, Provincial, Distrital e Autáquico

Posição: 31-12-2020

Classificação Orgânica		RECEITAS ORDINÁRIAS				RECEITAS CONSIGNADAS				RECEITAS PRÓPRIAS				Total do Financiamento Interno			
Código	Descrição	Dotação		Realização	(%)	Dotação		Realização	(%)	Dotação		Realização	(%)	Dotação		Realização	(%)
		Inicial/Revista	Actualizada			Inicial/Revista	Actualizada			Inicial/Revista	Actualizada			Inicial/Revista	Actualizada		
41E000541	SERVIÇO PROVINCIAL DE ACTIVIDADES ECONÓMICAS DA ZAMBÉZIA	0,00	8.598,90	2.191,28	25,48 %	--	--	--	--	--	--	--	--	0,00	8.598,90	2.191,28	25,48 %
		--				--				--				--			
41F000141	DIRECCAO PROVINCIAL DA INDUSTRIA E COMERCIO DE TETE	5.000,00	487,99	408,49	83,71 %	--	--	--	--	--	--	--	--	5.000,00	487,99	408,49	83,71 %
		--				--				--				--			
41F000241	BALCAO DE ATENDIMENTO UNICO DE TETE	2.000,00	1.167,00	917,68	78,64 %	--	--	--	--	--	--	--	--	2.000,00	1.167,00	917,68	78,64 %
		--				--				--				--			
41F000341	INSPECCAO NACIONAL DAS ACTIVIDADES ECONOMICAS TETE	1.250,00	1.125,00	1.125,00	100,00 %	--	--	--	--	--	--	--	--	1.250,00	1.125,00	1.125,00	100,00 %
		--				--				--				--			
41F000441	DIRECCÃO PROVINCIAL DE INDÚSTRIA E COMÉRCIO DE TETE - OGD	0,00	1.577,15	1.575,96	99,92 %	--	--	--	--	--	--	--	--	0,00	1.577,15	1.575,96	99,92 %
		--				--				--				--			
41F000541	SERVIÇO PROVINCIAL DE ACTIVIDADES ECONÓMICAS DE TETE	0,00	14.935,97	10.800,61	72,31 %	0,00	21.133,53	12.885,70	60,97 %	--	--	--	--	0,00	36.069,50	23.686,31	65,67 %
		--				--				--				--			
41G000141	DIRECCAO PROVINCIAL DA INDUSTRIA E COMERCIO DE MANICA	1.950,00	0,00	0,00	--	--	--	--	--	--	--	--	--	1.950,00	0,00	0,00	--
		--				--				--				--			
41G000241	BALCAO DE ATENDIMENTO UNICO DE MANICA	673,76	673,76	673,76	100,00 %	--	--	--	--	--	--	--	--	673,76	673,76	673,76	100,00 %
		--				--				--				--			
41G000341	DELEGAÇÃO PROVINCIAL DA INSPECCAO NACIONAL DE ACTIVIDADES ECONOMICAS DE MANICA	808,51	808,51	83,61	10,34 %	--	--	--	--	--	--	--	--	808,51	808,51	83,61	10,34 %
		--				--				--				--			



### Execução do Orçamento do Estado 2020

Resumo da Despesa de Investimento, Segundo a Classificação Orgânica e Fonte de Recurso, em Comparação com a Dotação Orçamental  
Âmbito: Central, Provincial, Distrital e Autáquico

Posição: 31-12-2020

Classificação Orgânica		RECEITAS ORDINÁRIAS				RECEITAS CONSIGNADAS				RECEITAS PRÓPRIAS				Total do Financiamento Interno			
Código	Descrição	Dotação		Realização	(%)	Dotação		Realização	(%)	Dotação		Realização	(%)	Dotação		Realização	(%)
		Inicial/Revista	Actualizada			Inicial/Revista	Actualizada			Inicial/Revista	Actualizada			Inicial/Revista	Actualizada		
41G000441	DIRECCAO PROVINCIAL DE INDUSTRIA E COMERCIO DE MANICA-OGDP	0,00	1.850,00	1.850,00	100,00 %	--	--	--	--	--	--	--	--	0,00	1.850,00	1.850,00	100,00 %
		--				--				--				--			
41H000141	DIRECCAO PROVINCIAL DA INDUSTRIA E COMERCIO DE SOFALA	3.095,35	97,50	0,00	0,00 %	--	--	--	--	--	--	--	--	3.095,35	97,50	0,00	0,00 %
		--				--				--				--			
41H000241	BALCAO DE ATENDIMENTO UNICO DE SOFALA	0,00	0,00	0,00	--	0,00	166,67	0,00	0,00 %	--	--	--	--	0,00	166,67	0,00	0,00 %
		--				--				--				--			
41H000341	DELEGAÇÃO PROVINCIAL DA INSPECCÃO NACIONAL DAS ACTIVIDADES ECONÓMICAS DE SOFALA	--	--	--	--	1.500,00	1.500,00	0,00	0,00 %	--	--	--	--	1.500,00	1.500,00	0,00	0,00 %
		--				--				--				--			
41H000441	DIRECCÃO PROVINCIAL DE INDÚSTRIA E COMÉRCIO DE SOFALA-OGDP	0,00	1.820,35	1.200,30	65,94 %	--	--	--	--	--	--	--	--	0,00	1.820,35	1.200,30	65,94 %
		--				--				--				--			
41H000541	SERVIÇO PROVINCIAL DE ACTIVIDADES ECONÓMICAS DE SOFALA	0,00	7.783,70	5.948,68	76,42 %	--	--	--	--	--	--	--	--	0,00	7.783,70	5.948,68	76,42 %
		--				--				--				--			
41I000141	DIRECCAO PROVINCIAL DA INDUSTRIA E COMERCIO DE INHAMBANE	3.500,00	0,00	0,00	--	--	--	--	--	--	--	--	--	3.500,00	0,00	0,00	--
		--				--				--				--			
41I000341	DELEGAÇÃO PROVINCIAL DA INSPECCAO NACIONAL DE ACTIVIDADES ECONOMICAS DE INHAMBANE	--	--	--	--	0,00	256,71	254,07	98,97 %	--	--	--	--	0,00	256,71	254,07	98,97 %
		--				--				--				--			
41I000441	DIRECCÃO PROVINCIAL DE INDUSTRIA E COMÉRCIO DE INHAMBANE- OGD	0,00	3.000,00	3.000,00	100,00 %	--	--	--	--	--	--	--	--	0,00	3.000,00	3.000,00	100,00 %
		--				--				--				--			

### Execução do Orçamento do Estado 2020

Resumo da Despesa de Investimento, Segundo a Classificação Orgânica e Fonte de Recurso, em Comparação com a Dotação Orçamental  
Âmbito: Central, Provincial, Distrital e Autáquico

Posição: 31-12-2020

Classificação Orgânica		RECEITAS ORDINÁRIAS				RECEITAS CONSIGNADAS				RECEITAS PRÓPRIAS				Total do Financiamento Interno			
Código	Descrição	Dotação		Realização	(%)	Dotação		Realização	(%)	Dotação		Realização	(%)	Dotação		Realização	(%)
		Inicial/Revista	Actualizada			Inicial/Revista	Actualizada			Inicial/Revista	Actualizada			Inicial/Revista	Actualizada		
41I000541	SERVIÇO PROVÍNCIAL DE ACTIVIDADES ECONÓMICAS DE INHAMBANE	0,00	940,09	938,56	99,84 %	--	--	--	--	--	--	--	--	0,00	940,09	938,56	99,84 %
		--				--				--				--			
41J000541	SERVIÇO PROVÍNCIAL DE ACTIVIDADES ECONÓMICAS DE GAZA	0,00	10.151,01	10.148,68	99,98 %	--	--	--	--	--	--	--	--	0,00	10.151,01	10.148,68	99,98 %
		--				--				--				--			
41K000141	DIRECCAO PROVINCIAL DA INDUSTRIA E COMERCIO DE MAPUTO PROVINCIA	1.600,00	0,00	0,00	--	--	--	--	--	--	--	--	--	1.600,00	0,00	0,00	--
		--				--				--				--			
41K000241	BALCAO DE ATENDIMENTO UNICO DE MAPUTO PROVINCIA - UGB	0,00	16,67	0,00	0,00 %	--	--	--	--	--	--	--	--	0,00	16,67	0,00	0,00 %
		--				--				--				--			
41K000441	DIRECÇÃO PROVINCIAL DE INDUSTRIA E COMÉRCIO DE MAPUTO PROVÍNCIA - OGD	0,00	1.800,00	1.799,90	99,99 %	--	--	--	--	--	--	--	--	0,00	1.800,00	1.799,90	99,99 %
		--				--				--				--			
41K000541	SERVICO PROVINCIAL DE ACTIVIDADES ECONOMICAS DE MAPUTO PROVINCIA	0,00	5.913,77	5.710,00	96,55 %	--	--	--	--	--	--	--	--	0,00	5.913,77	5.710,00	96,55 %
		--				--				--				--			
41L000141	DIRECCAO PROVINCIAL DA INDUSTRIA E COMERCIO DE MAPUTO CIDADE	3.390,00	0,00	0,00	--	--	--	--	--	--	--	--	--	3.390,00	0,00	0,00	--
		--				--				--				--			
41L000241	BALCAO DE ATENDIMENTO UNICO DE MAPUTO CIDADE	0,00	1.452,17	1.449,38	99,81 %	10.000,00	10.000,00	9.999,16	99,99 %	--	--	--	--	10.000,00	11.452,17	11.448,54	99,97 %
		--				--				--				--			
41L000441	SERVIÇO DE ACTIVIDADES ECONOMICAS DA CIDADE	0,00	20.445,14	18.718,34	91,55 %	0,00	500,00	0,00	0,00 %	--	--	--	--	0,00	20.945,14	18.718,34	89,37 %
		--				--				--				--			

**Execução do Orçamento do Estado 2020**

Resumo da Despesa de Investimento, Segundo a Classificação Orgânica e Fonte de Recurso, em Comparação com a Dotação Orçamental

Âmbito: Central, Provincial, Distrital e Autáquico

Posição: 31-12-2020

Classificação Orgânica		RECEITAS ORDINÁRIAS				RECEITAS CONSIGNADAS				RECEITAS PRÓPRIAS				Total do Financiamento Interno			
Código	Descrição	Dotação		Realização	(%)	Dotação		Realização	(%)	Dotação		Realização	(%)	Dotação		Realização	(%)
		Inicial/Revista	Actualizada			Inicial/Revista	Actualizada			Inicial/Revista	Actualizada			Inicial/Revista	Actualizada		
43A000141	MISTÉRIO DA CULTURA	26.040,01	33.227,65	30.623,65	92,16 %	--	--	--	--	--	--	--	--	26.040,01	33.227,65	30.623,65	92,16 %
		--				--				--				--			
43A000741	INSTITUTO NACIONAL DO TURISMO	578,19	578,19	0,00	0,00 %	31.055,73	15.945,29	10.221,09	64,10 %	3.666,08	3.666,08	1.998,62	54,52 %	35.300,00	20.189,56	12.219,71	60,52 %
		--				--				--				--			
43A001441	ESCOLA ARTES VISUAIS	500,00	500,00	449,96	89,99 %	--	--	--	--	--	--	--	--	500,00	500,00	449,96	89,99 %
		--				--				--				--			
43A001641	INSTITUTO SUPERIOR DE ARTES E CULTURA	11.790,44	11.790,44	8.939,70	75,82 %	--	--	--	--	--	--	--	--	11.790,44	11.790,44	8.939,70	75,82 %
		--				--				--				--			
43A001941	FUNDO PARA DESENVOLVIMENTO ARTISTICO E CULTURAL- FUNDAC	6.090,90	2.483,27	1.455,33	58,61 %	--	--	--	--	--	--	--	--	6.090,90	2.483,27	1.455,33	58,61 %
		--				--				--				--			
43A002041	INSTITUTO NACIONAL DE AUDIOVISUAL E CINEMA - INAC	2.321,37	2.321,37	2.081,42	89,66 %	--	--	--	--	--	--	--	--	2.321,37	2.321,37	2.081,42	89,66 %
		--				--				--				--			
43A002141	INSTITUTO NACIONAL DO LIVRO E DO DISCO- INLD	1.045,58	1.045,58	774,00	74,03 %	--	--	--	--	--	--	--	--	1.045,58	1.045,58	774,00	74,03 %
		--				--				--				--			
43A002341	ARPAC- INSTITUTO DE INVESTIGAÇÃO SOCIO-CULTURAL	2.053,11	2.053,11	1.500,01	73,06 %	--	--	--	--	--	--	--	--	2.053,11	2.053,11	1.500,01	73,06 %
		--				--				--				--			
43B000141	DIRECCAO PROVINCIAL DA CULTURA E TURISMO DE NIASSA	1.597,00	120,00	120,00	100,00 %	--	--	--	--	--	--	--	--	1.597,00	120,00	120,00	100,00 %
		--				--				--				--			

### Execução do Orçamento do Estado 2020

Resumo da Despesa de Investimento, Segundo a Classificação Orgânica e Fonte de Recurso, em Comparação com a Dotação Orçamental  
Âmbito: Central, Provincial, Distrital e Autáquico

Posição: 31-12-2020

Classificação Orgânica		RECEITAS ORDINÁRIAS				RECEITAS CONSIGNADAS				RECEITAS PRÓPRIAS				Total do Financiamento Interno			
Código	Descrição	Dotação		Realização	(%)	Dotação		Realização	(%)	Dotação		Realização	(%)	Dotação		Realização	(%)
		Inicial/Revista	Actualizada			Inicial/Revista	Actualizada			Inicial/Revista	Actualizada			Inicial/Revista	Actualizada		
43B000441	DIRECCAO PROVINCIAL DE CULTURA E TURISMO DO NIASA OGD	0,00	2.027,00	2.027,00	100,00 %	--	--	--	--	--	--	--	--	0,00	2.027,00	2.027,00	100,00 %
		--				--				--				--			
43C000141	DIRECCAO PROVINCIAL DA CULTURA E TURISMO DE CABO DELGADO	3.168,92	337,39	48,93	14,50 %	--	--	--	--	--	--	--	--	3.168,92	337,39	48,93	14,50 %
		--				--				--				--			
43C001041	DIRECCÃO PROVINCIAL DA CULTURA E TURISMO DE CABO DELGADO - OGD	0,00	2.210,00	2.089,98	94,57 %	--	--	--	--	--	--	--	--	0,00	2.210,00	2.089,98	94,57 %
		--				--				--				--			
43D000141	DIRECCAO PROVINCIAL DA CULTURA E TURISMO DE NAMPULA	8.001,20	106,19	65,31	61,50 %	--	--	--	--	--	--	--	--	8.001,20	106,19	65,31	61,50 %
		--				--				--				--			
43D000241	MUSEU NACIONAL DE ETNOLOGIA - NAMPULA	1.000,00	540,00	540,00	100,00 %	--	--	--	--	--	--	--	--	1.000,00	540,00	540,00	100,00 %
		--				--				--				--			
43D000341	MUSEU DA ILHA DE MOCAMBIQUE	2.365,00	2.128,50	2.128,28	99,99 %	--	--	--	--	--	--	--	--	2.365,00	2.128,50	2.128,28	99,99 %
		--				--				--				--			
43D000441	GABINETE DE CONSERVACAO DA ILHA DE MOCAMBIQUE	1.000,00	973,74	967,82	99,39 %	--	--	--	--	--	--	--	--	1.000,00	973,74	967,82	99,39 %
		--				--				--				--			
43D000641	DIRECCÃO PROVINCIAL DE CULTURA E TURISMO DE NAMPULA-OGDP	0,00	7.142,71	7.018,99	98,27 %	--	--	--	--	--	--	--	--	0,00	7.142,71	7.018,99	98,27 %
		--				--				--				--			
43E000141	DIRECCAO PROVINCIAL DA CULTURA E TURISMO DA ZAMBEZIA	2.000,00	0,00	0,00	--	--	--	--	--	--	--	--	--	2.000,00	0,00	0,00	--
		--				--				--				--			

### Execução do Orçamento do Estado 2020

Resumo da Despesa de Investimento, Segundo a Classificação Orgânica e Fonte de Recurso, em Comparação com a Dotação Orçamental  
Âmbito: Central, Provincial, Distrital e Autáquico

Posição: 31-12-2020

Classificação Orgânica		RECEITAS ORDINÁRIAS				RECEITAS CONSIGNADAS				RECEITAS PRÓPRIAS				Total do Financiamento Interno			
Código	Descrição	Dotação		Realização	(%)	Dotação		Realização	(%)	Dotação		Realização	(%)	Dotação		Realização	(%)
		Inicial/Revista	Actualizada			Inicial/Revista	Actualizada			Inicial/Revista	Actualizada			Inicial/Revista	Actualizada		
43E000241	DIRECÇÃO PROVINCIAL DE CULTURA E TURISMO DA ZAMBÉZIA - OGD	0,00	2.000,00	2.000,00	100,00 %	--	--	--	--	--	--	--	--	0,00	2.000,00	2.000,00	100,00 %
		--				--				--				--			
43F000141	DIRECÇÃO PROVINCIAL DA CULTURA E TURISMO DE TETE	5.000,00	79,41	79,41	100,00 %	--	--	--	--	--	--	--	--	5.000,00	79,41	79,41	100,00 %
		--				--				--				--			
43F000241	DELEGAÇÃO DO INSTITUTO DE INVESTIGAÇÃO SOCIO-CULTURAL DE TETE - ARPAC	2.866,98	2.580,28	2.211,13	85,69 %	--	--	--	--	--	--	--	--	2.866,98	2.580,28	2.211,13	85,69 %
		--				--				--				--			
43F000341	DIRECÇÃO PROVINCIAL DE CULTURA E TURISMO DE TETE - OGD	0,00	1.577,15	1.572,87	99,73 %	--	--	--	--	--	--	--	--	0,00	1.577,15	1.572,87	99,73 %
		--				--				--				--			
43G000141	DIRECÇÃO PROVINCIAL DA CULTURA E TURISMO DE MANICA	539,01	40,00	40,00	100,00 %	--	--	--	--	--	--	--	--	539,01	40,00	40,00	100,00 %
		--				--				--				--			
43G000241	DELEGAÇÃO DO INSTITUTO DE INVESTIGAÇÃO SOCIO-CULTURAL DE MANICA - ARPAC	975,00	975,00	0,00	0,00 %	--	--	--	--	--	--	--	--	975,00	975,00	0,00	0,00 %
		--				--				--				--			
43G000341	DIRECÇÃO PROVINCIAL DE CULTURA E TURISMO DE MANICA-OGD	0,00	499,01	499,01	100,00 %	--	--	--	--	--	--	--	--	0,00	499,01	499,01	100,00 %
		--				--				--				--			
43H000141	DIRECÇÃO PROVINCIAL DA CULTURA E TURISMO DE SOFALA	3.381,75	0,00	0,00	--	--	--	--	--	--	--	--	--	3.381,75	0,00	0,00	--
		--				--				--				--			
43H000441	DELEGAÇÃO DO INSTITUTO DE INVESTIGAÇÃO SOCIO-CULTURAL DE SOFALA - ARPAC	0,00	263,49	258,32	98,04 %	--	--	--	--	--	--	--	--	0,00	263,49	258,32	98,04 %
		--				--				--				--			

### Execução do Orçamento do Estado 2020

Resumo da Despesa de Investimento, Segundo a Classificação Orgânica e Fonte de Recurso, em Comparação com a Dotação Orçamental  
Âmbito: Central, Provincial, Distrital e Autáquico

Posição: 31-12-2020

Classificação Orgânica		RECEITAS ORDINÁRIAS				RECEITAS CONSIGNADAS				RECEITAS PRÓPRIAS				Total do Financiamento Interno			
Código	Descrição	Dotação		Realização	(%)	Dotação		Realização	(%)	Dotação		Realização	(%)	Dotação		Realização	(%)
		Inicial/Revista	Actualizada			Inicial/Revista	Actualizada			Inicial/Revista	Actualizada			Inicial/Revista	Actualizada		
43H000541	DIRECÇÃO PROVINCIAL DE CULTURA E TURISMO DE SOFALA-OGDP	0,00	2.206,75	2.206,75	100,00 %	--	--	--	--	--	--	--	--	0,00	2.206,75	2.206,75	100,00 %
		--				--				--				--			
43I000141	DIRECÇÃO PROVINCIAL DA CULTURA E TURISMO DE INHAMBANE	1.023,00	0,00	0,00	--	--	--	--	--	--	--	--	--	1.023,00	0,00	0,00	--
		--				--				--				--			
43I000641	DIRECÇÃO PROVINCIAL DE CULTURA E TURISMO DE INHAMBANE- OGD	0,00	1.099,76	1.099,50	99,98 %	--	--	--	--	--	--	--	--	0,00	1.099,76	1.099,50	99,98 %
		--				--				--				--			
43K000641	DIRECÇÃO PROVINCIAL DA CULTURA E TURISMO DE MAPUTO	4.057,11	293,13	249,64	85,16 %	--	--	--	--	--	--	--	--	4.057,11	293,13	249,64	85,16 %
		--				--				--				--			
43K000741	DIRECÇÃO PROVINCIAL DE CULTURA E TURISMO DE MAPUTO PROVÍNCIA - OGD	0,00	3.744,51	3.744,38	100,00 %	--	--	--	--	--	--	--	--	0,00	3.744,51	3.744,38	100,00 %
		--				--				--				--			
43L000141	DIRECÇÃO PROVINCIAL DA CULTURA E TURISMO DE MAPUTO CIDADE	550,00	0,00	0,00	--	--	--	--	--	--	--	--	--	550,00	0,00	0,00	--
		--				--				--				--			
45A000141	MINISTERIO DOS TRANSPORTES E COMUNICACOES	8.500,00	8.000,00	202,18	2,53 %	--	--	--	--	--	--	--	--	8.500,00	8.000,00	202,18	2,53 %
		--				--				--				--			
45A000741	INSTITUTO NACIONAL DE HIDROGRAFIA E NAVEGACAO	0,00	0,00	0,00	--	262.857,60	184.979,52	184.776,02	99,89 %	--	--	--	--	262.857,60	184.979,52	184.776,02	99,89 %
		--				--				--				--			
45A000941	INSTITUTO DE AVIAÇÃO CIVIL DE MOÇAMBIQUE	0,00	0,00	0,00	--	--	--	--	--	10.096,07	10.096,07	517,44	5,13 %	10.096,07	10.096,07	517,44	5,13 %
		--				--				--				--			

## Execução do Orçamento do Estado 2020

Resumo da Despesa de Investimento, Segundo a Classificação Orgânica e Fonte de Recurso, em Comparação com a Dotação Orçamental

Âmbito: Central, Provincial, Distrital e Autáquico

Posição: 31-12-2020

Classificação Orgânica		RECEITAS ORDINÁRIAS				RECEITAS CONSIGNADAS				RECEITAS PRÓPRIAS				Total do Financiamento Interno			
Código	Descrição	Dotação		Realização	(%)	Dotação		Realização	(%)	Dotação		Realização	(%)	Dotação		Realização	(%)
		Inicial/Revista	Actualizada			Inicial/Revista	Actualizada			Inicial/Revista	Actualizada			Inicial/Revista	Actualizada		
45A001041	INSTITUTO NACIONAL DA MARINHA	0,00	0,00	0,00	--	278.640,17	59.010,56	44.017,86	74,59 %	--	--	--	--	278.640,17	59.010,56	44.017,86	74,59 %
		--	--	--	--	--	--	--	--	--	--	--	--	--	--	--	--
45A001241	INSTITUTO NACIONAL DE METEOROLOGIA	0,00	159,11	159,11	100,00 %	--	--	--	--	4.145,21	4.145,21	435,20	10,50 %	4.145,21	4.304,32	594,31	13,81 %
		--	--	--	--	--	--	--	--	--	--	--	--	--	--	--	--
45A001341	INATTER -INSTITUTO NACIONAL DOS TRANSPORTES TERRESTES	0,00	0,00	0,00	--	723.073,02	115.839,64	114.639,11	98,96 %	10.000,00	10.000,00	0,00	0,00 %	733.073,02	125.839,64	114.639,11	91,10 %
		--	--	--	--	--	--	--	--	--	--	--	--	--	--	--	--
45A001441	ESCOLA NACIONAL AERONAUTICA	2.000,00	2.000,00	1.800,00	90,00 %	--	--	--	--	1.731,93	1.731,93	245,89	14,20 %	3.731,93	3.731,93	2.045,89	54,82 %
		--	--	--	--	--	--	--	--	--	--	--	--	--	--	--	--
45A001541	ESCOLA SUPERIOR DE CIENCIAS NAUTICAS	4.024,33	4.024,33	0,00	0,00 %	--	--	--	--	--	--	--	--	4.024,33	4.024,33	0,00	0,00 %
		--	--	--	--	--	--	--	--	--	--	--	--	--	--	--	--
45A003041	FUNDO DE DESENVOLVIMENTO DE TRANSPORTES E COMUNICACAO - UGB	150.000,00	636.911,41	587.147,03	92,19 %	132.127,38	134.056,76	132.555,41	98,88 %	488.701,20	51.629,70	0,00	0,00 %	770.828,58	822.597,87	719.702,44	87,49 %
		--	--	--	--	--	--	--	--	--	--	--	--	--	--	--	--
45B000141	DIRECCAO PROVINCIAL DOS TRANSPORTES E COMUNICACOES DE NIIASSA	1.064,64	0,00	0,00	--	--	--	--	--	--	--	--	--	1.064,64	0,00	0,00	--
		--	--	--	--	--	--	--	--	--	--	--	--	--	--	--	--
45B000641	DELEGAÇÃO PROVINCIAL DE ADMINISTRACAO MARITIMA DE NIIASSA	--	--	--	--	0,00	2.000,00	0,00	0,00 %	--	--	--	--	0,00	2.000,00	0,00	0,00 %
		--	--	--	--	--	--	--	--	--	--	--	--	--	--	--	--
45B001041	DELEGAÇÃO PROVINCIAL DO INSTITUTO NACIONAL DE METEOROLOGIA DE NIIASSA	800,00	720,00	720,00	100,00 %	--	--	--	--	--	--	--	--	800,00	720,00	720,00	100,00 %
		--	--	--	--	--	--	--	--	--	--	--	--	--	--	--	--

### Execução do Orçamento do Estado 2020

Resumo da Despesa de Investimento, Segundo a Classificação Orgânica e Fonte de Recurso, em Comparação com a Dotação Orçamental  
Âmbito: Central, Provincial, Distrital e Autáquico

Posição: 31-12-2020

Classificação Orgânica		RECEITAS ORDINÁRIAS				RECEITAS CONSIGNADAS				RECEITAS PRÓPRIAS				Total do Financiamento Interno			
Código	Descrição	Dotação		Realização	(%)	Dotação		Realização	(%)	Dotação		Realização	(%)	Dotação		Realização	(%)
		Inicial/Revista	Actualizada			Inicial/Revista	Actualizada			Inicial/Revista	Actualizada			Inicial/Revista	Actualizada		
45B001241	DIRECCAO PROVINCIAL DE TRANSPORTE E COMUNICACOES DO NIASSA OGD	0,00	918,64	918,64	100,00 %	--	--	--	--	--	--	--	--	0,00	918,64	918,64	100,00 %
		--				--				--				--			
45C000141	DIRECCAO PROVINCIAL DOS TRANSPORTES E COMUNICACOES DE CABO DELGADO	1.857,05	0,00	0,00	--	--	--	--	--	--	--	--	--	1.857,05	0,00	0,00	--
		--				--				--				--			
45C000541	ADMINISTRACAO MARITIMA DA PROVINCIA DE CABO DELGADO	1.114,50	2.886,22	2.886,22	100,00 %	--	--	--	--	--	--	--	--	1.114,50	2.886,22	2.886,22	100,00 %
		--				--				--				--			
45C001041	DELEGAÇÃO PROVINCIAL DO INSTITUTO NACIONAL DE METEOROLOGIA DE CABO DELGADO	1.117,50	1.162,46	56,71	4,88 %	--	--	--	--	--	--	--	--	1.117,50	1.162,46	56,71	4,88 %
		--				--				--				--			
45C001141	DELEGAÇÃO PROVINCIAL DO INSTITUTO NACIONAL DE VIACAO DE CABO DELGADO	743,00	503,75	503,75	100,00 %	--	--	--	--	--	--	--	--	743,00	503,75	503,75	100,00 %
		--				--				--				--			
45C001241	DIRECÇÃO PROVINCIAL DE TRANSPORTE E COMUNICAÇÕES DE CABO DELGADO - OGD	0,00	2.850,00	2.847,35	99,91 %	--	--	--	--	--	--	--	--	0,00	2.850,00	2.847,35	99,91 %
		--				--				--				--			
45D000141	DIRECCAO PROVINCIAL DOS TRANSPORTES E COMUNICACOES DE NAMPULA	3.000,00	0,00	0,00	--	--	--	--	--	--	--	--	--	3.000,00	0,00	0,00	--
		--				--				--				--			
45D000541	ADMINISTRACAO MARITMA DE NACALA	500,00	450,00	442,41	98,31 %	0,00	2.000,00	1.666,48	83,32 %	--	--	--	--	500,00	2.450,00	2.108,89	86,08 %
		--				--				--				--			
45D000641	ESTACÃO METEOROLOGICA PROVINCIAL DE NAMPULA	400,00	0,00	0,00	--	--	--	--	--	--	--	--	--	400,00	0,00	0,00	--
		--				--				--				--			



### Execução do Orçamento do Estado 2020

Resumo da Despesa de Investimento, Segundo a Classificação Orgânica e Fonte de Recurso, em Comparação com a Dotação Orçamental

Âmbito: Central, Provincial, Distrital e Autáquico

Posição: 31-12-2020

Classificação Orgânica		RECEITAS ORDINÁRIAS				RECEITAS CONSIGNADAS				RECEITAS PRÓPRIAS			Total do Financiamento Interno				
Código	Descrição	Dotação		Realização	(%)	Dotação		Realização	(%)	Dotação		Realização	(%)	Dotação		Realização	(%)
		Inicial/Revista	Actualizada			Inicial/Revista	Actualizada			Inicial/Revista	Actualizada			Inicial/Revista	Actualizada		
45D001141	DELEGAÇÃO PROVINCIAL DO INSTITUTO NACIONAL DE VIACAO DE NAMPULA	1.000,00	900,00	0,00	0,00 %	--	--	--	--	--	--	--	--	1.000,00	900,00	0,00	0,00 %
		--	--	--	--	--	--	--	--	--	--	--	--	--	--	--	--
45D001241	ADMINISTRACAO MARITIMA DA ILHA DE MOCAMBIQUE	201,54	181,39	181,10	99,84 %	--	--	--	--	--	--	--	--	201,54	181,39	181,10	99,84 %
		--	--	--	--	--	--	--	--	--	--	--	--	--	--	--	--
45D001341	ADMINISTRACAO MARITIMA DE ANGOCHE	460,00	386,47	386,45	99,99 %	--	--	--	--	--	--	--	--	460,00	386,47	386,45	99,99 %
		--	--	--	--	--	--	--	--	--	--	--	--	--	--	--	--
45D001441	DIRECÇÃO PROVINCIAL DE TRANSPORTES E COMUNICAÇÕES DE NAMPULA-OGDP	0,00	600,00	600,00	100,00 %	--	--	--	--	--	--	--	--	0,00	600,00	600,00	100,00 %
		--	--	--	--	--	--	--	--	--	--	--	--	--	--	--	--
45E000141	DIRECCAO PROVINCIAL DOS TRANSPORTES E COMUNICACOES DA ZAMBEZIA	10.000,00	0,00	0,00	--	--	--	--	--	--	--	--	--	10.000,00	0,00	0,00	--
		--	--	--	--	--	--	--	--	--	--	--	--	--	--	--	--
45E000541	DELEGAÇÃO PROVINCIAL DE ADMINISTRACAO MARITIMA DA ZAMBEZIA	4.000,00	3.600,00	1.083,18	30,09 %	0,00	1.500,00	1.499,84	99,99 %	--	--	--	--	4.000,00	5.100,00	2.583,02	50,65 %
		--	--	--	--	--	--	--	--	--	--	--	--	--	--	--	--
45E001041	DELEGAÇÃO PROVINCIAL DO INSTITUTO NACIONAL DE METEOROLOGIA DA ZAMBEZIA	2.300,00	2.070,00	2.067,79	99,89 %	--	--	--	--	--	--	--	--	2.300,00	2.070,00	2.067,79	99,89 %
		--	--	--	--	--	--	--	--	--	--	--	--	--	--	--	--
45E001141	DELEGAÇÃO PROVINCIAL DO INSTITUTO NACIONAL DE VIACAO DA ZAMBEZIA	1.000,00	400,00	400,00	100,00 %	--	--	--	--	--	--	--	--	1.000,00	400,00	400,00	100,00 %
		--	--	--	--	--	--	--	--	--	--	--	--	--	--	--	--
45F000141	DIRECCAO PROVINCIAL DOS TRANSPORTES E COMUNICACOES DE TETE	4.120,60	79,41	0,00	0,00 %	--	--	--	--	--	--	--	--	4.120,60	79,41	0,00	0,00 %
		--	--	--	--	--	--	--	--	--	--	--	--	--	--	--	--

### Execução do Orçamento do Estado 2020

Resumo da Despesa de Investimento, Segundo a Classificação Orgânica e Fonte de Recurso, em Comparação com a Dotação Orçamental

Âmbito: Central, Provincial, Distrital e Autáquico

Posição: 31-12-2020

Classificação Orgânica		RECEITAS ORDINÁRIAS				RECEITAS CONSIGNADAS				RECEITAS PRÓPRIAS			Total do Financiamento Interno				
Código	Descrição	Dotação		Realização	(%)	Dotação		Realização	(%)	Dotação		Realização	(%)	Dotação		Realização	(%)
		Inicial/Revista	Actualizada			Inicial/Revista	Actualizada			Inicial/Revista	Actualizada			Inicial/Revista	Actualizada		
45F000641	ADMINISTRAÇÃO MARITIMA TETE-INAMAR	2.000,00	1.000,00	1.000,00	100,00 %	--	--	--	--	--	--	--	--	2.000,00	1.000,00	1.000,00	100,00 %
		--				--				--				--			
45F001041	DELEGAÇÃO PROVINCIAL DO INSTITUTO NACIONAL DE METEOROLOGIA DE TETE	2.000,00	1.200,00	1.199,94	99,99 %	--	--	--	--	--	--	--	--	2.000,00	1.200,00	1.199,94	99,99 %
		--				--				--				--			
45F001141	DELEGAÇÃO PROVINCIAL DO INSTITUTO NACIONAL DE VIACAO DE TETE	3.000,00	1.700,00	0,00	0,00 %	--	--	--	--	--	--	--	--	3.000,00	1.700,00	0,00	0,00 %
		--				--				--				--			
45F001241	DIRECÇÃO PROVINCIAL DE TRANSPORTES E COMUNICAÇÕES DE TETE - OGD	0,00	1.577,15	1.577,15	100,00 %	--	--	--	--	--	--	--	--	0,00	1.577,15	1.577,15	100,00 %
		--				--				--				--			
45G000141	DIRECCAO PROVINCIAL DOS TRANSPORTES E COMUNICACOES DE MANICA	673,76	0,00	0,00	--	--	--	--	--	--	--	--	--	673,76	0,00	0,00	--
		--				--				--				--			
45G001041	DELEGAÇÃO PROVINCIAL DO INSTITUTO NACIONAL DE METEOROLOGIA DE MANICA	2.145,00	2.145,00	0,00	0,00 %	--	--	--	--	--	--	--	--	2.145,00	2.145,00	0,00	0,00 %
		--				--				--				--			
45G001241	DIRECCAO PROVINCIAL DE TRANSPORTES E COMUNICACOES DE MANICA-OGDP	0,00	673,76	657,50	97,59 %	--	--	--	--	--	--	--	--	0,00	673,76	657,50	97,59 %
		--				--				--				--			
45H000141	DIRECCAO PROVINCIAL DOS TRANSPORTES E COMUNICACOES DE SOFALA	2.922,50	0,00	0,00	--	--	--	--	--	--	--	--	--	2.922,50	0,00	0,00	--
		--				--				--				--			
45H000641	DELEGAÇÃO PROVINCIAL DE ADMINISTRACAO MARITIMA DE SOFALA	--	--	--	--	0,00	3.000,00	3.000,00	100,00 %	--	--	--	--	0,00	3.000,00	3.000,00	100,00 %
		--				--				--				--			

### Execução do Orçamento do Estado 2020

Resumo da Despesa de Investimento, Segundo a Classificação Orgânica e Fonte de Recurso, em Comparação com a Dotação Orçamental  
Âmbito: Central, Provincial, Distrital e Autáquico

Posição: 31-12-2020

Classificação Orgânica		RECEITAS ORDINÁRIAS				RECEITAS CONSIGNADAS				RECEITAS PRÓPRIAS				Total do Financiamento Interno			
Código	Descrição	Dotação		Realização	(%)	Dotação		Realização	(%)	Dotação		Realização	(%)	Dotação		Realização	(%)
		Inicial/Revista	Actualizada			Inicial/Revista	Actualizada			Inicial/Revista	Actualizada			Inicial/Revista	Actualizada		
45H000741	CENTRO REGIONAL DO INSTITUTO NACIONAL DE METEOROLOGIA DE SOFALA	1.500,00	1.500,00	1.312,11	87,47 %	--	--	--	--	--	--	--	--	1.500,00	1.500,00	1.312,11	87,47 %
		--	--	--	--	--	--	--	--	--	--	--	--	--	--	--	--
45H001241	DIRECÇÃO PROVINCIAL DE TRANSPORTES E COMUNICAÇÕES DE SOFALA-OGDP	0,00	11.159,47	9.999,52	89,61 %	--	--	--	--	--	--	--	--	0,00	11.159,47	9.999,52	89,61 %
		--	--	--	--	--	--	--	--	--	--	--	--	--	--	--	--
45I000141	DIRECCAO PROVINCIAL DOS TRANSPORTES E COMUNICACOES DE INHAMBANE	1.841,00	0,00	0,00	--	--	--	--	--	--	--	--	--	1.841,00	0,00	0,00	--
		--	--	--	--	--	--	--	--	--	--	--	--	--	--	--	--
45I000641	DELEGAÇÃO PROVINCIAL DE ADMINISTRACAO MARITIMA DE INHAMBANE	--	--	--	--	0,00	1.500,00	1.500,00	100,00 %	--	--	--	--	0,00	1.500,00	1.500,00	100,00 %
		--	--	--	--	--	--	--	--	--	--	--	--	--	--	--	--
45I001041	DELEGAÇÃO PROVINCIAL DO INSTITUTO NACIONAL DE METEOROLOGIA DE INHAMBANE	469,16	422,24	422,24	100,00 %	--	--	--	--	--	--	--	--	469,16	422,24	422,24	100,00 %
		--	--	--	--	--	--	--	--	--	--	--	--	--	--	--	--
45I003841	DIRECÇÃO PROVINCIAL DE TRANSPORTES E COMUNICAÇÕES DE INHAMBANE- OGDP	0,00	1.841,00	1.735,73	94,28 %	--	--	--	--	--	--	--	--	0,00	1.841,00	1.735,73	94,28 %
		--	--	--	--	--	--	--	--	--	--	--	--	--	--	--	--
45J000141	DIRECCAO PROVINCIAL DOS TRANSPORTES E COMUNICACOES DE GAZA	1.500,00	0,00	0,00	--	--	--	--	--	--	--	--	--	1.500,00	0,00	0,00	--
		--	--	--	--	--	--	--	--	--	--	--	--	--	--	--	--
45J000641	DELEGAÇÃO PROVINCIAL DE ADMINISTRACAO MARITIMA DE GAZA	0,00	0,00	0,00	--	0,00	1.500,00	1.500,00	100,00 %	--	--	--	--	0,00	1.500,00	1.500,00	100,00 %
		--	--	--	--	--	--	--	--	--	--	--	--	--	--	--	--
45J001641	DELEGAÇÃO PROVINCIAL DO INSTITUTO NACIONAL DE METEOROLOGIA DE GAZA	0,00	2.000,00	2.000,00	100,00 %	--	--	--	--	--	--	--	--	0,00	2.000,00	2.000,00	100,00 %
		--	--	--	--	--	--	--	--	--	--	--	--	--	--	--	--

### Execução do Orçamento do Estado 2020

Resumo da Despesa de Investimento, Segundo a Classificação Orgânica e Fonte de Recurso, em Comparação com a Dotação Orçamental

Âmbito: Central, Provincial, Distrital e Autáquico

Posição: 31-12-2020

Classificação Orgânica		RECEITAS ORDINÁRIAS				RECEITAS CONSIGNADAS				RECEITAS PRÓPRIAS			Total do Financiamento Interno				
Código	Descrição	Dotação		Realização	(%)	Dotação		Realização	(%)	Dotação		Realização	(%)	Dotação		Realização	(%)
		Inicial/Revista	Actualizada			Inicial/Revista	Actualizada			Inicial/Revista	Actualizada			Inicial/Revista	Actualizada		
45K000141	DIRECCAO PROVINCIAL DOS TRANSPORTES E COMUNICACOES DE MAPUTO PROVINCIA	2.946,36	47,06	0,00	0,00 %	0,00	83,33	46,76	56,12 %	--	--	--	--	2.946,36	130,39	46,76	35,86 %
		--				--				--				--			
45K001241	DIRECÇÃO PROVINCIAL DE TRANSPORTES E COMUNICAÇÕES DE MAPUTO PROVÍNCIA - OGD	0,00	2.009,37	1.525,68	75,93 %	--	--	--	--	--	--	--	--	0,00	2.009,37	1.525,68	75,93 %
		--				--				--				--			
45L000141	DIRECCAO PROVINCIAL DOS TRANSPORTES E COMUNICACOES DE MAPUTO CIDADE	600,00	60,00	0,00	0,00 %	500,00	0,00	0,00	--	--	--	--	--	1.100,00	60,00	0,00	0,00 %
		--				--				--				--			
47A000141	MINISTERIO DAS OBRAS PUBLICAS HABITACAO E RECURSOS HIDRICOS	9.462,59	12.555,08	9.256,47	73,73 %	--	--	--	--	--	--	--	--	9.462,59	12.555,08	9.256,47	73,73 %
		--				--				--				--			
47A001041	ADMINISTRACAO DE INFRA ESTRUTURA DE AGUA E SANEAMENTO	76.800,00	1.057.273,81	1.015.697,70	96,07 %	--	--	--	--	--	--	--	--	76.800,00	1.057.273,81	1.015.697,70	96,07 %
		--				--				--				--			
47A001141	ADMINISTRACAO REGIONAL DAS AGUAS DO	68.740,73	66.417,11	55.900,57	84,17 %	--	--	--	--	--	--	--	--	68.740,73	66.417,11	55.900,57	84,17 %
		--				--				--				--			
47A001941	FUNDO DE ESTRADAS	509.754,00	3.741.721,79	3.708.330,96	99,11 %	4.331.803,00	3.752.433,37	3.752.433,37	100,00 %	5.665,00	4.245,27	0,00	0,00 %	4.847.222,00	7.498.400,43	7.460.764,32	99,50 %
		--				--				--				--			
47A002241	LABORATORIO DE ENGENHARIA DE MOCAMBIQUE	8.122,11	7.509,90	1.119,02	14,90 %	--	--	--	--	26.000,00	25.492,14	0,00	0,00 %	34.122,11	33.002,04	1.119,02	3,39 %
		--				--				--				--			
47A002641	FUNDO PARA O FOMENTO DE HABITACAO	39.736,88	40.550,34	35.705,83	88,05 %	0,00	21.425,65	21.425,65	100,00 %	--	--	--	--	39.736,88	61.975,99	57.131,48	92,18 %
		--				--				--				--			

### Execução do Orçamento do Estado 2020

Resumo da Despesa de Investimento, Segundo a Classificação Orgânica e Fonte de Recurso, em Comparação com a Dotação Orçamental  
Âmbito: Central, Provincial, Distrital e Autáquico

Posição: 31-12-2020

Classificação Orgânica		RECEITAS ORDINÁRIAS				RECEITAS CONSIGNADAS				RECEITAS PRÓPRIAS				Total do Financiamento Interno			
Código	Descrição	Dotação		Realização	(%)	Dotação		Realização	(%)	Dotação		Realização	(%)	Dotação		Realização	(%)
		Inicial/Revista	Actualizada			Inicial/Revista	Actualizada			Inicial/Revista	Actualizada			Inicial/Revista	Actualizada		
47A002741	FUNDO DE INVESTIMENTO E PATRIMONIO DO ABASTECIMENTO DE AGUA	49.223,60	1.383.085,14	914.292,38	66,11 %	--	--	--	--	--	--	--	--	49.223,60	1.383.085,14	914.292,38	66,11 %
		--	--	--	--	--	--	--	--	--	--	--	--	--	--	--	--
47A002841	AUTORIDADE REGULADORA DE ÁGUAS INSTITUTO PUBLICO	1.976,89	1.976,89	1.779,20	90,00 %	--	--	--	--	--	--	--	--	1.976,89	1.976,89	1.779,20	90,00 %
		--	--	--	--	--	--	--	--	--	--	--	--	--	--	--	--
47A003641	DIRECCAO NACIONAL DE ABASTECIMENTO DE AGUA E SANEAMENTO	60.568,85	1.444.945,68	1.009.644,23	69,87 %	--	--	--	--	--	--	--	--	60.568,85	1.444.945,68	1.009.644,23	69,87 %
		--	--	--	--	--	--	--	--	--	--	--	--	--	--	--	--
47A003741	DIRECCAO NACIONAL DE GESTAO DE RECURSOS HIDRICOS	79.489,94	79.301,00	41.936,26	52,88 %	--	--	--	--	--	--	--	--	79.489,94	79.301,00	41.936,26	52,88 %
		--	--	--	--	--	--	--	--	--	--	--	--	--	--	--	--
47A003841	GABINETE DE RECONSTRUCAO POS CICLONE IDAI	0,00	12.097,62	9.202,70	76,07 %	--	--	--	--	--	--	--	--	0,00	12.097,62	9.202,70	76,07 %
		--	--	--	--	--	--	--	--	--	--	--	--	--	--	--	--
47B000141	DIRECCAO PROVINCIAL DAS OBRAS PUBLICAS, HABITACAO E RECURSOS HÍDRICOSDE NIASSA	8.327,80	0,00	0,00	--	--	--	--	--	--	--	--	--	8.327,80	0,00	0,00	--
		--	--	--	--	--	--	--	--	--	--	--	--	--	--	--	--
47B001041	DIRECCAO PROVINCIAL DE OBRAS PUBLICAS DE NIASSA OGDG	0,00	5.160,00	4.648,00	90,08 %	--	--	--	--	--	--	--	--	0,00	5.160,00	4.648,00	90,08 %
		--	--	--	--	--	--	--	--	--	--	--	--	--	--	--	--
47B001141	SERVIÇO PROVINCIAL DE INFRAESTRUTURAS DO NIASSA OGDG	0,00	8.707,80	8.707,80	100,00 %	--	--	--	--	--	--	--	--	0,00	8.707,80	8.707,80	100,00 %
		--	--	--	--	--	--	--	--	--	--	--	--	--	--	--	--
47C000141	DIRECCAO PROVINCIAL DAS OBRAS PUBLICAS, HABITACAO E RECURSOS HÍDRICOSDE CABO DELGADO	17.736,70	404,55	388,13	95,94 %	150,00	150,00	0,00	0,00 %	--	--	--	--	17.886,70	554,55	388,13	69,99 %
		--	--	--	--	--	--	--	--	--	--	--	--	--	--	--	--

### Execução do Orçamento do Estado 2020

Resumo da Despesa de Investimento, Segundo a Classificação Orgânica e Fonte de Recurso, em Comparação com a Dotação Orçamental  
Âmbito: Central, Provincial, Distrital e Autáquico

Posição: 31-12-2020

Classificação Orgânica		RECEITAS ORDINÁRIAS				RECEITAS CONSIGNADAS				RECEITAS PRÓPRIAS				Total do Financiamento Interno			
Código	Descrição	Dotação		Realização	(%)	Dotação		Realização	(%)	Dotação		Realização	(%)	Dotação		Realização	(%)
		Inicial/Revista	Actualizada			Inicial/Revista	Actualizada			Inicial/Revista	Actualizada			Inicial/Revista	Actualizada		
47C000741	ADMINISTRACAO REGIONAL DAS AGUAS DO NORTE	2.230,45	500,00	231,60	46,32 %	--	--	--	--	--	--	--	--	2.230,45	500,00	231,60	46,32 %
		--				--				--				--			
47C001141	DIRECÇÃO PROVINCIAL DE OBRAS PUBLICAS DE CABO DELGADO - OGD	0,00	3.812,46	3.683,88	96,63 %	--	--	--	--	--	--	--	--	0,00	3.812,46	3.683,88	96,63 %
		--				--				--				--			
47C001241	SERVICO PROVINCIAL DE INFRA-ESTRUTURAS DE CABO DELGADO	0,00	82.724,34	75.000,00	90,66 %	--	--	--	--	--	--	--	--	0,00	82.724,34	75.000,00	90,66 %
		--				--				--				--			
47D000141	DIRECCAO PROVINCIAL DAS OBRAS PUBLICAS, HABITACAO E RECURSOS HÍDRICOSDE	50.400,00	7.792,05	7.787,06	99,94 %	--	--	--	--	--	--	--	--	50.400,00	7.792,05	7.787,06	99,94 %
		--				--				--				--			
47D000741	ADMINISTRACAO REGIONAL DAS AGUAS DO CENTRO NORTE	8.630,00	5.769,49	5.589,10	96,87 %	--	--	--	--	--	--	--	--	8.630,00	5.769,49	5.589,10	96,87 %
		--				--				--				--			
47D001041	DIRECÇÃO PROVINCIAL DE OBRAS PUBLICAS DE NAMPULA - OGD	0,00	20.400,00	20.094,60	98,50 %	--	--	--	--	--	--	--	--	0,00	20.400,00	20.094,60	98,50 %
		--				--				--				--			
47D001141	SERVIÇO PROVINCIAL DE INFRA-ESTRUTURA DE NAMPULA	0,00	56.691,04	34.605,06	61,04 %	--	--	--	--	--	--	--	--	0,00	56.691,04	34.605,06	61,04 %
		--				--				--				--			
47E000141	DIRECCAO PROVINCIAL DAS OBRAS PUBLICAS, HABITACAO E RECURSOS HÍDRICOSDA	31.572,57	0,00	0,00	--	--	--	--	--	--	--	--	--	31.572,57	0,00	0,00	--
		--				--				--				--			
47E001041	DIRECÇÃO PROVINCIAL DE OBRAS PUBLICAS DA ZAMBÉZIA - OGD	0,00	15.455,38	15.187,82	98,27 %	--	--	--	--	--	--	--	--	0,00	15.455,38	15.187,82	98,27 %
		--				--				--				--			

### Execução do Orçamento do Estado 2020

Resumo da Despesa de Investimento, Segundo a Classificação Orgânica e Fonte de Recurso, em Comparação com a Dotação Orçamental  
Âmbito: Central, Provincial, Distrital e Autáquico

Posição: 31-12-2020

Classificação Orgânica		RECEITAS ORDINÁRIAS				RECEITAS CONSIGNADAS				RECEITAS PRÓPRIAS				Total do Financiamento Interno			
Código	Descrição	Dotação		Realização	(%)	Dotação		Realização	(%)	Dotação		Realização	(%)	Dotação		Realização	(%)
		Inicial/Revista	Actualizada			Inicial/Revista	Actualizada			Inicial/Revista	Actualizada			Inicial/Revista	Actualizada		
47E001141	SERVIÇO PROVINCIAL DE INFRA-ESTRUTURAS DA ZAMBÉZIA	0,00	5.387,50	287,50	5,34 %	--	--	--	--	--	--	--	--	0,00	5.387,50	287,50	5,34 %
		--				--				--				--			
47F000141	DIRECCAO PROVINCIAL DAS OBRAS PUBLICAS, HABITACAO E RECURSOS HÍDRICOSDE TETE	30.000,00	435,11	0,00	0,00 %	--	--	--	--	--	--	--	--	30.000,00	435,11	0,00	0,00 %
		--				--				--				--			
47F000741	ADMINISTRACAO REGIONAL DAS AGUAS DO ZAMBEZE	10.000,00	6.276,00	4.163,97	66,35 %	--	--	--	--	--	--	--	--	10.000,00	6.276,00	4.163,97	66,35 %
		--				--				--				--			
47F001041	DIRECÇÃO PROVINCIAL DE OBRAS PUBLICAS DE TETE - OGD	0,00	11.000,00	10.577,67	96,16 %	--	--	--	--	--	--	--	--	0,00	11.000,00	10.577,67	96,16 %
		--				--				--				--			
47F001141	SERVIÇO PROVINCIAL DE INFRA-ESTRUTURAS DE TETE	0,00	18.978,99	12.078,66	63,64 %	--	--	--	--	--	--	--	--	0,00	18.978,99	12.078,66	63,64 %
		--				--				--				--			
47G000141	DIRECCAO PROVINCIAL DAS OBRAS PUBLICAS, HABITACAO E RECURSOS HÍDRICOSDE MANICA	5.660,13	53,71	53,71	100,00 %	--	--	--	--	--	--	--	--	5.660,13	53,71	53,71	100,00 %
		--				--				--				--			
47G001041	DIRECÇÃO PROVINCIAL DE OBRAS PUBLICAS DE MANICA - OGD	0,00	3.531,97	3.502,26	99,16 %	--	--	--	--	--	--	--	--	0,00	3.531,97	3.502,26	99,16 %
		--				--				--				--			
47G001141	SERVIÇO PROVINCIAL DE INFRA-ESTRUTURA DE MANICA	0,00	5.828,16	5.666,80	97,23 %	--	--	--	--	--	--	--	--	0,00	5.828,16	5.666,80	97,23 %
		--				--				--				--			
47H000141	DIRECCAO PROVINCIAL DAS OBRAS PUBLICAS, HABITACAO E RECURSOS HÍDRICOSDE SOFALA	30.853,25	75,00	75,00	100,00 %	--	--	--	--	--	--	--	--	30.853,25	75,00	75,00	100,00 %
		--				--				--				--			

### Execução do Orçamento do Estado 2020

Resumo da Despesa de Investimento, Segundo a Classificação Orgânica e Fonte de Recurso, em Comparação com a Dotação Orçamental  
Âmbito: Central, Provincial, Distrital e Autáquico

Posição: 31-12-2020

Classificação Orgânica		RECEITAS ORDINÁRIAS				RECEITAS CONSIGNADAS				RECEITAS PRÓPRIAS				Total do Financiamento Interno			
Código	Descrição	Dotação		Realização	(%)	Dotação		Realização	(%)	Dotação		Realização	(%)	Dotação		Realização	(%)
		Inicial/Revista	Actualizada			Inicial/Revista	Actualizada			Inicial/Revista	Actualizada			Inicial/Revista	Actualizada		
47H000741	ADMINISTRACAO REGIONAL DAS AGUAS DO CENTRO	7.119,72	7.119,72	1.018,58	14,31 %	--	--	--	--	5.000,00	5.000,00	0,00	0,00 %	12.119,72	12.119,72	1.018,58	8,40 %
		--	--	--	--	--	--	--	--	--	--	--	--	--	--	--	--
47H001141	DIRECÇÃO PROVINCIAL DE OBRAS PUBLICAS DE SOFALA - OGD	0,00	7.521,92	6.915,47	91,94 %	--	--	--	--	--	--	--	--	0,00	7.521,92	6.915,47	91,94 %
		--	--	--	--	--	--	--	--	--	--	--	--	--	--	--	--
47H001241	SERVIÇO PROVINCIAL DE INFRA-ESTRUTURAS DE SOFALA	0,00	3.955,33	760,50	19,23 %	0,00	1.000,00	642,07	64,21 %	--	--	--	--	0,00	4.955,33	1.402,57	28,30 %
		--	--	--	--	--	--	--	--	--	--	--	--	--	--	--	--
47I000141	DIRECCAO PROVINCIAL DAS OBRAS PUBLICAS, HABITACAO E RECURSOS HÍDRICOS DE INHAMBANE	24.503,00	355,04	355,04	100,00 %	--	--	--	--	--	--	--	--	24.503,00	355,04	355,04	100,00 %
		--	--	--	--	--	--	--	--	--	--	--	--	--	--	--	--
47I001041	DIRECÇÃO PROVINCIAL DE OBRAS PUBLICAS DE INHAMBANE - OGD	0,00	19.047,96	19.037,40	99,94 %	--	--	--	--	--	--	--	--	0,00	19.047,96	19.037,40	99,94 %
		--	--	--	--	--	--	--	--	--	--	--	--	--	--	--	--
47I001141	SERVIÇO PROVINCIAL DE INFRA-ESTRUTURAS DE INHAMBANE	0,00	4.100,00	3.286,15	80,15 %	--	--	--	--	--	--	--	--	0,00	4.100,00	3.286,15	80,15 %
		--	--	--	--	--	--	--	--	--	--	--	--	--	--	--	--
47J000141	DIRECCAO PROVINCIAL DAS OBRAS PUBLICAS, HABITACAO E RECURSOS HÍDRICOS DE GAZA	54.692,00	2.357,21	2.322,63	98,53 %	--	--	--	--	--	--	--	--	54.692,00	2.357,21	2.322,63	98,53 %
		--	--	--	--	--	--	--	--	--	--	--	--	--	--	--	--
47J001041	DIRECÇÃO PROVINCIAL DE OBRAS PUBLICAS DE GAZA - OGD	0,00	49.881,63	49.881,63	100,00 %	--	--	--	--	--	--	--	--	0,00	49.881,63	49.881,63	100,00 %
		--	--	--	--	--	--	--	--	--	--	--	--	--	--	--	--
47J001141	SERVICO PROVINCIAL DE INFRA-ESTRUTURAS DE GAZA	0,00	32.781,16	32.781,16	100,00 %	--	--	--	--	--	--	--	--	0,00	32.781,16	32.781,16	100,00 %
		--	--	--	--	--	--	--	--	--	--	--	--	--	--	--	--



### Execução do Orçamento do Estado 2020

Resumo da Despesa de Investimento, Segundo a Classificação Orgânica e Fonte de Recurso, em Comparação com a Dotação Orçamental

Âmbito: Central, Provincial, Distrital e Autáquico

Posição: 31-12-2020

Classificação Orgânica		RECEITAS ORDINÁRIAS				RECEITAS CONSIGNADAS				RECEITAS PRÓPRIAS				Total do Financiamento Interno			
Código	Descrição	Dotação		Realização	(%)	Dotação		Realização	(%)	Dotação		Realização	(%)	Dotação		Realização	(%)
		Inicial/Revista	Actualizada			Inicial/Revista	Actualizada			Inicial/Revista	Actualizada			Inicial/Revista	Actualizada		
47K000141	DIRECCAO PROVINCIAL DAS OBRAS PUBLICAS, HABITACAO E RECURSOS HÍDRICOS DE MAPUTO PROVINCIA	28.485,87	919,58	669,58	72,81 %	--	--	--	--	--	--	--	--	28.485,87	919,58	669,58	72,81 %
		--	--	--	--	--	--	--	--	--	--	--	--	--	--	--	--
47K001041	DIRECÇÃO PROVINCIAL DE OBRAS PUBLICAS DE MAPUTO PROVÍNCIA - OGD	0,00	9.230,40	5.327,25	57,71 %	--	--	--	--	--	--	--	--	0,00	9.230,40	5.327,25	57,71 %
		--	--	--	--	--	--	--	--	--	--	--	--	--	--	--	--
47K001141	SERVICO PROVINCIAL DE INFRA-ESTRUTURAS DE MAPUTO PROVÍNCIA	0,00	14.998,33	14.904,23	99,37 %	--	--	--	--	--	--	--	--	0,00	14.998,33	14.904,23	99,37 %
		--	--	--	--	--	--	--	--	--	--	--	--	--	--	--	--
50A000141	MINISTÉRIO DA EDUCAÇÃO	261.762,75	272.351,88	83.107,57	30,51 %	0,00	10.561,80	9.861,80	93,37 %	--	--	--	--	261.762,75	282.913,68	92.969,37	32,86 %
		--	--	--	--	--	--	--	--	--	--	--	--	--	--	--	--
50A001641	INSTITUTO DE LINGUAS	13.228,88	10.105,99	1.581,22	15,65 %	--	--	--	--	15.838,54	13.598,54	634,99	4,67 %	29.067,42	23.704,53	2.216,21	9,35 %
		--	--	--	--	--	--	--	--	--	--	--	--	--	--	--	--
50A002241	INSTITUTO NACIONAL DE EDUCACAO A DISTANCIA	9.135,00	9.135,00	8.651,74	94,71 %	--	--	--	--	--	--	--	--	9.135,00	9.135,00	8.651,74	94,71 %
		--	--	--	--	--	--	--	--	--	--	--	--	--	--	--	--
50A003341	INSTITUTO MÉDIO DE CIÊNCIAS DOCUMENTAIS	10.150,00	10.150,00	9.488,19	93,48 %	--	--	--	--	0,00	1.419,73	1.406,98	99,10 %	10.150,00	11.569,73	10.895,17	94,17 %
		--	--	--	--	--	--	--	--	--	--	--	--	--	--	--	--
50A003741	FUNDO BIBLIOGRAFICO DA LINGUA	3.700,00	3.700,00	1.490,00	40,27 %	--	--	--	--	0,00	0,00	0,00	--	3.700,00	3.700,00	1.490,00	40,27 %
		--	--	--	--	--	--	--	--	--	--	--	--	--	--	--	--
50B000141	DIRECCAO PROVINCIAL DA EDUCACAO E DESENVOLVIMENTO HUMANO DE NIASSA	5.103,71	0,00	0,00	--	--	--	--	--	--	--	--	--	5.103,71	0,00	0,00	--
		--	--	--	--	--	--	--	--	--	--	--	--	--	--	--	--

### Execução do Orçamento do Estado 2020

Resumo da Despesa de Investimento, Segundo a Classificação Orgânica e Fonte de Recurso, em Comparação com a Dotação Orçamental

Âmbito: Central, Provincial, Distrital e Autáquico

Posição: 31-12-2020

Classificação Orgânica		RECEITAS ORDINÁRIAS				RECEITAS CONSIGNADAS				RECEITAS PRÓPRIAS				Total do Financiamento Interno			
Código	Descrição	Dotação		Realização	(%)	Dotação		Realização	(%)	Dotação		Realização	(%)	Dotação		Realização	(%)
		Inicial/Revista	Actualizada			Inicial/Revista	Actualizada			Inicial/Revista	Actualizada			Inicial/Revista	Actualizada		
50B105641	DIRECCAO PROVINCIAL DA EDUCACAO DO NIASSA OGD	0,00	3.050,34	3.050,34	100,00 %	--	--	--	--	--	--	--	--	0,00	3.050,34	3.050,34	100,00 %
		--				--				--				--			
50C000141	DIRECCAO PROVINCIAL DA EDUCACAO E DESENVOLVIMENTO HUMANO DE CABO DELGADO	14.906,76	801,25	801,25	100,00 %	--	--	--	--	--	--	--	--	14.906,76	801,25	801,25	100,00 %
		--				--				--				--			
50C529441	DIRECCÃO PROVINCIAL DA EDUCAÇÃO DE CABO DELGADO - OGD	0,00	3.105,24	3.090,35	99,52 %	--	--	--	--	--	--	--	--	0,00	3.105,24	3.090,35	99,52 %
		--				--				--				--			
50D000141	DIRECCAO PROVINCIAL DA EDUCACAO E DESENVOLVIMENTO HUMANO DE NAMPULA	50.700,33	0,00	0,00	--	--	--	--	--	--	--	--	--	50.700,33	0,00	0,00	--
		--				--				--				--			
50D196641	DIRECCÃO PROVINCIAL DA EDUCAÇÃO DE NAMPULA-OGD	0,00	28.926,76	10.793,43	37,31 %	--	--	--	--	--	--	--	--	0,00	28.926,76	10.793,43	37,31 %
		--				--				--				--			
50E000141	DIRECCAO PROVINCIAL DA EDUCACAO E DESENVOLVIMENTO HUMANO DA ZAMBEZIA	49.683,50	10.237,35	10.237,35	100,00 %	--	--	--	--	--	--	--	--	49.683,50	10.237,35	10.237,35	100,00 %
		--				--				--				--			
50E556941	DIRECCÃO PROVINCIAL DA EDUCAÇÃO DA ZAMBÉZIA - OGD	0,00	22.282,87	22.229,37	99,76 %	--	--	--	--	--	--	--	--	0,00	22.282,87	22.229,37	99,76 %
		--				--				--				--			
50F000141	DIRECCAO PROVINCIAL DA EDUCACAO E DESENVOLVIMENTO HUMANO DE TETE	45.000,00	1.466,67	1.466,67	100,00 %	--	--	--	--	--	--	--	--	45.000,00	1.466,67	1.466,67	100,00 %
		--				--				--				--			
50F175441	DIRECCÃO PROVINCIAL DA EDUCAÇÃO DE TETE - OGD	0,00	9.000,00	9.000,00	100,00 %	--	--	--	--	--	--	--	--	0,00	9.000,00	9.000,00	100,00 %
		--				--				--				--			

### Execução do Orçamento do Estado 2020

Resumo da Despesa de Investimento, Segundo a Classificação Orgânica e Fonte de Recurso, em Comparação com a Dotação Orçamental  
Âmbito: Central, Provincial, Distrital e Autáquico

Posição: 31-12-2020

Classificação Orgânica		RECEITAS ORDINÁRIAS				RECEITAS CONSIGNADAS				RECEITAS PRÓPRIAS				Total do Financiamento Interno			
Código	Descrição	Dotação		Realização	(%)	Dotação		Realização	(%)	Dotação		Realização	(%)	Dotação		Realização	(%)
		Inicial/Revista	Actualizada			Inicial/Revista	Actualizada			Inicial/Revista	Actualizada			Inicial/Revista	Actualizada		
50G000141	DIRECCAO PROVINCIAL DA EDUCACAO E DESENVOLVIMENTO HUMANO DE MANICA	3.380,20	0,00	0,00	--	--	--	--	--	--	--	--	--	3.380,20	0,00	0,00	--
		--	--	--	--	--	--	--	--	--	--	--	--	--	--	--	--
50G889141	DIRECCAO PROVINCIAL DA EDUCACAO DE MANICA-OGDP	0,00	3.380,20	810,00	23,96 %	--	--	--	--	--	--	--	--	0,00	3.380,20	810,00	23,96 %
		--	--	--	--	--	--	--	--	--	--	--	--	--	--	--	--
50H000141	DIRECCÃO PROVINCIAL DE EDUCAÇÃO DE SOFALA	3.548,75	0,00	0,00	--	--	--	--	--	--	--	--	--	3.548,75	0,00	0,00	--
		--	--	--	--	--	--	--	--	--	--	--	--	--	--	--	--
50H502141	DIRECCÃO PROVINCIAL DE EDUCAÇÃO DE SOFALA-OGDP	0,00	12.868,46	12.393,66	96,31 %	--	--	--	--	--	--	--	--	0,00	12.868,46	12.393,66	96,31 %
		--	--	--	--	--	--	--	--	--	--	--	--	--	--	--	--
50I000141	DIRECCAO PROVINCIAL DA EDUCACAO E DESENVOLVIMENTO HUMANO DE INHAMBANE	9.500,00	0,00	0,00	--	--	--	--	--	--	--	--	--	9.500,00	0,00	0,00	--
		--	--	--	--	--	--	--	--	--	--	--	--	--	--	--	--
50I795341	DIRECCÃO PROVINCIAL DA EDUCAÇÃO DE INHAMBANE- OGD	0,00	7.416,72	7.404,07	99,83 %	--	--	--	--	--	--	--	--	0,00	7.416,72	7.404,07	99,83 %
		--	--	--	--	--	--	--	--	--	--	--	--	--	--	--	--
50J000141	DIRECCAO PROVINCIAL DA EDUCACAO E DESENVOLVIMENTO HUMANO DE GAZA	20.500,00	0,00	0,00	--	--	--	--	--	--	--	--	--	20.500,00	0,00	0,00	--
		--	--	--	--	--	--	--	--	--	--	--	--	--	--	--	--
50J092541	DIRECCÃO PROVINCIAL DE EDUCAÇÃO DE GAZA - OGD	0,00	2.600,00	1.602,57	61,64 %	--	--	--	--	--	--	--	--	0,00	2.600,00	1.602,57	61,64 %
		--	--	--	--	--	--	--	--	--	--	--	--	--	--	--	--
50K000141	DIRECCAO PROVINCIAL DA EDUCACAO E DESENVOLVIMENTO HUMANO DE MAPUTO PROVINCIA	16.028,12	830,36	830,36	100,00 %	--	--	--	--	--	--	--	--	16.028,12	830,36	830,36	100,00 %
		--	--	--	--	--	--	--	--	--	--	--	--	--	--	--	--

### Execução do Orçamento do Estado 2020

Resumo da Despesa de Investimento, Segundo a Classificação Orgânica e Fonte de Recurso, em Comparação com a Dotação Orçamental

Âmbito: Central, Provincial, Distrital e Autáquico

Posição: 31-12-2020

Classificação Orgânica		RECEITAS ORDINÁRIAS				RECEITAS CONSIGNADAS				RECEITAS PRÓPRIAS				Total do Financiamento Interno			
Código	Descrição	Dotação		Realização	(%)	Dotação		Realização	(%)	Dotação		Realização	(%)	Dotação		Realização	(%)
		Inicial/Revista	Actualizada			Inicial/Revista	Actualizada			Inicial/Revista	Actualizada			Inicial/Revista	Actualizada		
50K314041	DIRECÇÃO PROVINCIAL DA EDUCAÇÃO DE MAPUTO PROVÍNCIA - OGD	0,00	10.161,13	9.790,53	96,35 %	--	--	--	--	--	--	--	--	0,00	10.161,13	9.790,53	96,35 %
		--	--	--	--	--	--	--	--	--	--	--	--	--	--	--	--
50L000141	DIRECÇÃO PROVINCIAL DA EDUCAÇÃO E DESENVOLVIMENTO HUMANO - CIDADE DE MAPUTO	33.101,70	3.602,84	3.602,84	100,00 %	--	--	--	--	0,00	0,00	0,00	--	33.101,70	3.602,84	3.602,84	100,00 %
		--	--	--	--	--	--	--	--	--	--	--	--	--	--	--	--
52A000141	MINISTÉRIO DA CIÊNCIA E TECNOLOGIA, ENSINO SUPERIOR E TÉCNICO PROFISSIONAL	99.416,35	1.216.238,83	853.525,55	70,18 %	--	--	--	--	0,00	22.923,71	879,70	3,84 %	99.416,35	1.239.162,54	854.405,25	68,95 %
		--	--	--	--	--	--	--	--	--	--	--	--	--	--	--	--
52A001041	ACADEMIA DE CIENCIAS DE MOCAMBIQUE	826,23	826,23	0,00	0,00 %	--	--	--	--	--	--	--	--	826,23	826,23	0,00	0,00 %
		--	--	--	--	--	--	--	--	--	--	--	--	--	--	--	--
52A001441	CENTRO DE INVESTIGACAO E DESENVOLVIMENTO EM ETNOBOTANICA	2.399,50	2.399,50	2.376,32	99,03 %	--	--	--	--	--	--	--	--	2.399,50	2.399,50	2.376,32	99,03 %
		--	--	--	--	--	--	--	--	--	--	--	--	--	--	--	--
52A001541	FUNDO NACIONAL DE INVESTIGACAO	2.621,14	2.831,14	1.099,03	38,82 %	--	--	--	--	--	--	--	--	2.621,14	2.831,14	1.099,03	38,82 %
		--	--	--	--	--	--	--	--	--	--	--	--	--	--	--	--
52A001641	INSTITUTO NACIONAL DE TECNOLOGIAS DE INFORMACAO E COMUNICACAO	0,00	5.000,00	4.999,04	99,98 %	--	--	--	--	--	--	--	--	0,00	5.000,00	4.999,04	99,98 %
		--	--	--	--	--	--	--	--	--	--	--	--	--	--	--	--
52A001741	CENTRO DE INVESTIGACAO E TRANSFERENCIA DE TECNOLOGIA PARA O DESENVOLVIMENTO COMUNITARIO	4.859,03	4.859,03	4.373,03	90,00 %	--	--	--	--	--	--	--	--	4.859,03	4.859,03	4.373,03	90,00 %
		--	--	--	--	--	--	--	--	--	--	--	--	--	--	--	--
52A001841	INSTITUTO DE INVESTIGACAO EM AGUAS	250,00	25,00	0,00	0,00 %	--	--	--	--	--	--	--	--	250,00	25,00	0,00	0,00 %
		--	--	--	--	--	--	--	--	--	--	--	--	--	--	--	--

**Execução do Orçamento do Estado 2020**

Resumo da Despesa de Investimento, Segundo a Classificação Orgânica e Fonte de Recurso, em Comparação com a Dotação Orçamental

Âmbito: Central, Provincial, Distrital e Autáquico

Posição: 31-12-2020

Classificação Orgânica		RECEITAS ORDINÁRIAS				RECEITAS CONSIGNADAS				RECEITAS PRÓPRIAS				Total do Financiamento Interno			
Código	Descrição	Dotação		Realização	(%)	Dotação		Realização	(%)	Dotação		Realização	(%)	Dotação		Realização	(%)
		Inicial/Revista	Actualizada			Inicial/Revista	Actualizada			Inicial/Revista	Actualizada			Inicial/Revista	Actualizada		
52A002241	INSTITUTO SUPERIOR DE CIENCIAS DE SAUDE	684,37	684,37	572,40	83,64 %	--	--	--	--	--	--	--	--	684,37	684,37	572,40	83,64 %
		--	--	--	--	--	--	--	--	--	--	--	--	--	--	--	--
52A002341	UNIVERSIDADE EDUARDO MONDLANE	136.230,45	134.086,46	96.598,07	72,04 %	--	--	--	--	11.000,00	11.000,00	0,00	0,00 %	147.230,45	145.086,46	96.598,07	66,58 %
		--	--	--	--	--	--	--	--	--	--	--	--	--	--	--	--
52A002441	UNIVERSIDADE PEDAGOGICA DE MAPUTO	44.138,88	47.388,88	8.822,83	18,62 %	--	--	--	--	33.337,08	33.337,08	2.767,05	8,30 %	77.475,96	80.725,96	11.589,88	14,36 %
		--	--	--	--	--	--	--	--	--	--	--	--	--	--	--	--
52A002641	INSTITUTO SUPERIOR DE CONTABILIDADE E AUDITORIA DE MOCAMBIQUE	5.000,00	7.000,00	1.928,00	27,54 %	--	--	--	--	6.920,65	6.920,65	0,00	0,00 %	11.920,65	13.920,65	1.928,00	13,85 %
		--	--	--	--	--	--	--	--	--	--	--	--	--	--	--	--
52A002941	CONSELHO NACIONAL DE AVALIACAO DE QUALIDADE DO ENSINO SUPERIOR	--	--	--	--	--	--	--	--	0,00	5.762,69	2.407,85	41,78 %	0,00	5.762,69	2.407,85	41,78 %
		--	--	--	--	--	--	--	--	--	--	--	--	--	--	--	--
52A003041	UNIVERSIDADE LÚRIO	31.489,46	31.489,46	2.295,70	7,29 %	--	--	--	--	--	--	--	--	31.489,46	31.489,46	2.295,70	7,29 %
		--	--	--	--	--	--	--	--	--	--	--	--	--	--	--	--
52A003141	INSTITUTO SUPERIOR POLITECNICO DE SONGO	10.000,00	10.000,00	8.534,94	85,35 %	--	--	--	--	--	--	--	--	10.000,00	10.000,00	8.534,94	85,35 %
		--	--	--	--	--	--	--	--	--	--	--	--	--	--	--	--
52A003441	UNIVERSIDADE ZAMBEZE	24.500,00	31.000,00	25.209,73	81,32 %	--	--	--	--	--	--	--	--	24.500,00	31.000,00	25.209,73	81,32 %
		--	--	--	--	--	--	--	--	--	--	--	--	--	--	--	--
52A004141	CENTRO NACIONAL DE BIOTECNOLOGIA E BIOCIENCIA DE MOCAMBIQUE	2.250,00	2.250,00	1.817,67	80,79 %	--	--	--	--	--	--	--	--	2.250,00	2.250,00	1.817,67	80,79 %
		--	--	--	--	--	--	--	--	--	--	--	--	--	--	--	--
52A004241	UNIVERSIDADE JOAQUIM CHISSANO	0,00	17.841,13	8.887,46	49,81 %	--	--	--	--	0,00	0,00	0,00	--	0,00	17.841,13	8.887,46	49,81 %
		--	--	--	--	--	--	--	--	--	--	--	--	--	--	--	--

**Execução do Orçamento do Estado 2020**

Resumo da Despesa de Investimento, Segundo a Classificação Orgânica e Fonte de Recurso, em Comparação com a Dotação Orçamental

Âmbito: Central, Provincial, Distrital e Autáquico

Posição: 31-12-2020

Classificação Orgânica		RECEITAS ORDINÁRIAS				RECEITAS CONSIGNADAS				RECEITAS PRÓPRIAS				Total do Financiamento Interno			
Código	Descrição	Dotação		Realização	(%)	Dotação		Realização	(%)	Dotação		Realização	(%)	Dotação		Realização	(%)
		Inicial/Revista	Actualizada			Inicial/Revista	Actualizada			Inicial/Revista	Actualizada			Inicial/Revista	Actualizada		
52A004341	UNIVERSIDADE LICUNGO	0,00	32.307,85	23.746,84	73,50 %	--	--	--	--	0,00	35.415,50	786,42	2,22 %	0,00	67.723,34	24.533,26	36,23 %
		--				--				--				--			
52A004441	UNIVERSIDADE PÚNGUÉ	0,00	11.060,90	7.683,70	69,47 %	--	--	--	--	0,00	13.875,00	0,00	0,00 %	0,00	24.935,90	7.683,70	30,81 %
		--				--				--				--			
52A004541	UNIVERSIDADE ROVUMA	0,00	37.654,66	34.034,87	90,39 %	--	--	--	--	0,00	85.562,26	0,00	0,00 %	0,00	123.216,92	34.034,87	27,62 %
		--				--				--				--			
52A004641	UNIVERSIDADE SAVE	0,00	20.839,43	19.022,42	91,28 %	--	--	--	--	0,00	44.704,70	3.029,81	6,78 %	0,00	65.544,13	22.052,22	33,64 %
		--				--				--				--			
52B000541	DIRECCAO PROVINCIAL DE CIENCIA E TECNOLOGIA, ENSINO SUPERIOR E TECNICO E PROFISSIONAL DE NIASSA	1.500,00	0,00	0,00	--	--	--	--	--	--	--	--	--	1.500,00	0,00	0,00	--
		--				--				--				--			
52B000641	DELEGACAO DA UNIVERSIDADE PEDAGOGICA DE NIASSA	2.750,57	0,00	0,00	--	--	--	--	--	26.700,00	0,00	0,00	--	29.450,57	0,00	0,00	--
		--				--				--				--			
52C000541	DIRECCAO PROVINCIAL DE CIENCIA E TECNOLOGIA, ENSINO SUPERIOR E TECNICO E PROFISSIONAL DE CABO DELGADO	1.114,50	0,00	0,00	--	--	--	--	--	--	--	--	--	1.114,50	0,00	0,00	--
		--				--				--				--			
52C000741	DELEGACAO DA UNIVERSIDADE PEDAGOGICA DE CABO DELGADO	3.730,95	860,00	0,00	0,00 %	--	--	--	--	7.121,07	7.121,07	0,00	0,00 %	10.852,02	7.981,07	0,00	0,00 %
		--				--				--				--			
52D000241	CENTRO REGIONAL DE CIENCIA E TECNOLOGIA - NORTE	2.090,00	0,00	0,00	--	--	--	--	--	--	--	--	--	2.090,00	0,00	0,00	--
		--				--				--				--			

### Execução do Orçamento do Estado 2020

Resumo da Despesa de Investimento, Segundo a Classificação Orgânica e Fonte de Recurso, em Comparação com a Dotação Orçamental  
Âmbito: Central, Provincial, Distrital e Autáquico

Posição: 31-12-2020

Classificação Orgânica		RECEITAS ORDINÁRIAS				RECEITAS CONSIGNADAS				RECEITAS PRÓPRIAS				Total do Financiamento Interno			
Código	Descrição	Dotação		Realização	(%)	Dotação		Realização	(%)	Dotação		Realização	(%)	Dotação		Realização	(%)
		Inicial/Revista	Actualizada			Inicial/Revista	Actualizada			Inicial/Revista	Actualizada			Inicial/Revista	Actualizada		
52D000541	DIRECCAO PROVINCIAL DE CIENCIA E TECNOLOGIA, ENSINO SUPERIOR E TECNICO E PROFISSIONAL DE NAMPULA	1.500,00	100,90	100,50	99,60 %	--	--	--	--	--	--	--	--	1.500,00	100,90	100,50	99,60 %
		--				--				--				--			
52D000841	DELEGACAO DA UNIVERSIDADE PEDAGOGICA DE NAMPULA	45.680,98	0,00	0,00	--	--	--	--	--	57.526,57	743,14	0,00	0,00 %	103.207,55	743,14	0,00	0,00 %
		--				--				--				--			
52E000541	DIRECCAO PROVINCIAL DE CIENCIA E TECNOLOGIA, ENSINO SUPERIOR E TECNICO E PROFISSIONAL DE QUELIMANE	1.000,00	112,80	112,80	100,00 %	--	--	--	--	--	--	--	--	1.000,00	112,80	112,80	100,00 %
		--				--				--				--			
52E000741	DELEGACAO DA UNIVERSIDADE PEDAGOGICA DE QUELIMANE	14.000,00	0,00	0,00	--	--	--	--	--	31.750,00	5.417,84	5.417,84	100,00 %	45.750,00	5.417,84	5.417,84	100,00 %
		--				--				--				--			
52F000541	DIRECCAO PROVINCIAL DE CIENCIA E TECNOLOGIA, ENSINO SUPERIOR E TECNICO E PROFISSIONAL DE TETE	10.000,00	466,16	0,00	0,00 %	--	--	--	--	--	--	--	--	10.000,00	466,16	0,00	0,00 %
		--				--				--				--			
52F000641	DELEGACAO DA UNIVERSIDADE PEDAGOGICA DE TETE	5.500,00	0,00	0,00	--	--	--	--	--	0,00	0,00	0,00	--	5.500,00	0,00	0,00	--
		--				--				--				--			
52F000841	INSTITUTO SUPERIOR POLITECNICO DE TETE	7.500,00	4.250,00	4.250,00	100,00 %	--	--	--	--	0,00	877,57	0,00	0,00 %	7.500,00	5.127,57	4.250,00	82,89 %
		--				--				--				--			
52G000541	DIRECCAO PROVINCIAL DE CIENCIA E TECNOLOGIA, ENSINO SUPERIOR E TECNICO E PROFISSIONAL DE MANICA	1.950,49	0,00	0,00	--	--	--	--	--	--	--	--	--	1.950,49	0,00	0,00	--
		--				--				--				--			

**Execução do Orçamento do Estado 2020**

Resumo da Despesa de Investimento, Segundo a Classificação Orgânica e Fonte de Recurso, em Comparação com a Dotação Orçamental  
Âmbito: Central, Provincial, Distrital e Autáquico

Posição: 31-12-2020

Classificação Orgânica		RECEITAS ORDINÁRIAS				RECEITAS CONSIGNADAS				RECEITAS PRÓPRIAS				Total do Financiamento Interno			
Código	Descrição	Dotação		Realização	(%)	Dotação		Realização	(%)	Dotação		Realização	(%)	Dotação		Realização	(%)
		Inicial/Revista	Actualizada			Inicial/Revista	Actualizada			Inicial/Revista	Actualizada			Inicial/Revista	Actualizada		
52G000641	DELEGAÇÃO DA UNIVERSIDADE PEDAGÓGICA DE MANICA	4.289,89	0,00	0,00	--	--	--	--	--	12.500,00	0,00	0,00	--	16.789,89	0,00	0,00	--
		--				--				--				--			
52G000741	INSTITUTO SUPERIOR POLITECNICO DE MANICA	1.010,64	1.010,64	909,58	90,00 %	--	--	--	--	--	--	--	--	1.010,64	1.010,64	909,58	90,00 %
		--				--				--				--			
52H000541	DIRECCAO PROVINCIAL DE CIENCIA E TECNOLOGIA, ENSINO SUPERIOR E TECNICO E PROFISSIONAL DE SOFALA	5.239,63	0,00	0,00	--	--	--	--	--	--	--	--	--	5.239,63	0,00	0,00	--
		--				--				--				--			
52H000741	DELEGAÇÃO DA UNIVERSIDADE PEDAGOGICA DA BEIRA	19.917,40	1.991,74	0,00	0,00 %	--	--	--	--	12.619,82	3.619,82	3.619,82	100,00 %	32.537,22	5.611,56	3.619,82	64,51 %
		--				--				--				--			
52I000641	DELEGAÇÃO DA UNIVERSIDADE PEDAGOGICA DE MASSINGA	11.000,00	0,00	0,00	--	--	--	--	--	12.273,66	108,00	107,45	99,49 %	23.273,66	108,00	107,45	99,49 %
		--				--				--				--			
52I000741	DELEGAÇÃO DA UNIVERSIDADE PEDAGOGICA DA MAXIXE	4.015,00	0,00	0,00	--	--	--	--	--	7.888,61	3.301,74	201,55	6,10 %	11.903,61	3.301,74	201,55	6,10 %
		--				--				--				--			
52J000241	CENTRO REGIONAL DE CIENCIA E TECNOLOGIA - SUL	9.000,00	0,00	0,00	--	--	--	--	--	--	--	--	--	9.000,00	0,00	0,00	--
		--				--				--				--			
52J000541	DIRECCAO PROVINCIAL DE CIENCIA E TECNOLOGIA, ENSINO SUPERIOR E TECNICO E PROFISSIONAL DE GAZA	9.700,00	0,00	0,00	--	--	--	--	--	--	--	--	--	9.700,00	0,00	0,00	--
		--				--				--				--			
52J000741	INSTITUTO SUPERIOR POLITECNICO DE GAZA	9.000,00	8.100,00	0,00	0,00 %	--	--	--	--	38.609,50	41.308,44	0,00	0,00 %	47.609,50	49.408,44	0,00	0,00 %
		--				--				--				--			



### Execução do Orçamento do Estado 2020

Resumo da Despesa de Investimento, Segundo a Classificação Orgânica e Fonte de Recurso, em Comparação com a Dotação Orçamental

Âmbito: Central, Provincial, Distrital e Autáquico

Posição: 31-12-2020

Classificação Orgânica		RECEITAS ORDINÁRIAS				RECEITAS CONSIGNADAS				RECEITAS PRÓPRIAS				Total do Financiamento Interno			
Código	Descrição	Dotação		Realização	(%)	Dotação		Realização	(%)	Dotação		Realização	(%)	Dotação		Realização	(%)
		Inicial/Revista	Actualizada			Inicial/Revista	Actualizada			Inicial/Revista	Actualizada			Inicial/Revista	Actualizada		
52J000841	DELEGAÇÃO DA UNIVERSIDADE PEDAGOGICA DE GAZA	3.420,00	0,00	0,00	--	--	--	--	--	23.268,65	716,67	716,67	100,00 %	26.688,65	716,67	716,67	100,00 %
		--				--				--				--			
52K000541	DIRECCAO PROVINCIAL DE CIENCIA E TECNOLOGIA, ENSINO SUPERIOR E TECNICO E PROFISSIONAL DE MAPUTO PROVINCIA	7.038,54	0,00	0,00	--	--	--	--	--	--	--	--	--	7.038,54	0,00	0,00	--
		--				--				--				--			
54A000141	SECRETARIA DE ESTADO DE DESPORTOS	0,00	1.790,00	1.790,00	100,00 %	--	--	--	--	--	--	--	--	0,00	1.790,00	1.790,00	100,00 %
		--				--				--				--			
54A001041	INSTITUTO NACIONAL DA JUVENTUDE	0,00	0,00	0,00	0,00 %	--	--	--	--	--	--	--	--	0,00	0,00	0,00	0,00 %
		--				--				--				--			
54A001141	FUNDO DE PROMOÇÃO DESPORTIVA	1.710,93	41.710,93	0,00	0,00 %	--	--	--	--	1.750,00	1.750,00	440,30	25,16 %	3.460,93	43.460,93	440,30	1,01 %
		--				--				--				--			
54A001241	INSTITUTO NACIONAL DO DESPORTO	4.404,61	4.404,61	3.508,02	79,64 %	--	--	--	--	--	--	--	--	4.404,61	4.404,61	3.508,02	79,64 %
		--				--				--				--			
54B000141	DIRECCAO PROVINCIAL DA JUVENTUDE E DESPORTOS DE NIASSA	1.826,00	30,00	29,75	99,17 %	--	--	--	--	--	--	--	--	1.826,00	30,00	29,75	99,17 %
		--				--				--				--			
54C000141	DIRECCAO PROVINCIAL DA JUVENTUDE E DESPORTOS DE CABO DELGADO	2.823,40	388,02	343,56	88,54 %	--	--	--	--	--	--	--	--	2.823,40	388,02	343,56	88,54 %
		--				--				--				--			
54D000141	DIRECCAO PROVINCIAL DA JUVENTUDE E DESPORTOS DE NAMPULA	1.900,20	0,00	0,00	--	--	--	--	--	--	--	--	--	1.900,20	0,00	0,00	--
		--				--				--				--			

### Execução do Orçamento do Estado 2020

Resumo da Despesa de Investimento, Segundo a Classificação Orgânica e Fonte de Recurso, em Comparação com a Dotação Orçamental

Âmbito: Central, Provincial, Distrital e Autáquico

Posição: 31-12-2020

Classificação Orgânica		RECEITAS ORDINÁRIAS				RECEITAS CONSIGNADAS				RECEITAS PRÓPRIAS				Total do Financiamento Interno			
Código	Descrição	Dotação		Realização	(%)	Dotação		Realização	(%)	Dotação		Realização	(%)	Dotação		Realização	(%)
		Inicial/Revista	Actualizada			Inicial/Revista	Actualizada			Inicial/Revista	Actualizada			Inicial/Revista	Actualizada		
54E000141	DIRECCAO PROVINCIAL DA JUVENTUDE E DESPORTOS DA ZAMBEZIA - UGB	5.000,00	534,17	534,17	100,00 %	--	--	--	--	--	--	--	--	5.000,00	534,17	534,17	100,00 %
		--				--				--				--			
54F000141	DIRECCAO PROVINCIAL DA JUVENTUDE E DESPORTOS DE TETE	3.500,00	0,00	0,00	--	--	--	--	--	--	--	--	--	3.500,00	0,00	0,00	--
		--				--				--				--			
54G000141	DIRECCAO PROVINCIAL DA JUVENTUDE E DESPORTOS DE MANICA	2.948,75	0,00	0,00	--	--	--	--	--	--	--	--	--	2.948,75	0,00	0,00	--
		--				--				--				--			
54H000141	DIRECCAO PROVINCIAL DA JUVENTUDE E DESPORTOS DE SOFALA	2.100,00	0,00	0,00	--	--	--	--	--	--	--	--	--	2.100,00	0,00	0,00	--
		--				--				--				--			
54I000141	DIRECCAO PROVINCIAL DA JUVENTUDE E DESPORTOS DE INHAMBANE	3.652,00	244,83	244,83	100,00 %	--	--	--	--	--	--	--	--	3.652,00	244,83	244,83	100,00 %
		--				--				--				--			
54J000141	DIRECCAO PROVINCIAL DA JUVENTUDE E DESPORTOS DE GAZA	36.805,00	0,00	0,00	--	--	--	--	--	--	--	--	--	36.805,00	0,00	0,00	--
		--				--				--				--			
54K000141	DIRECCAO PROVINCIAL DA JUVENTUDE E DESPORTOS DE MAPUTO PROVINCIA	1.258,00	232,93	228,97	98,30 %	--	--	--	--	--	--	--	--	1.258,00	232,93	228,97	98,30 %
		--				--				--				--			
54L000141	DIRECCAO PROVINCIAL DA JUVENTUDE E DESPORTOS DE MAPUTO CIDADE	7.232,55	954,03	760,45	79,71 %	--	--	--	--	--	--	--	--	7.232,55	954,03	760,45	79,71 %
		--				--				--				--			
58A000141	MINISTERIO DA SAUDE	434.446,47	1.611.938,67	1.429.722,11	88,70 %	--	--	--	--	--	--	--	--	434.446,47	1.611.938,67	1.429.722,11	88,70 %
		--				--				--				--			

**Execução do Orçamento do Estado 2020**

Resumo da Despesa de Investimento, Segundo a Classificação Orgânica e Fonte de Recurso, em Comparação com a Dotação Orçamental  
Âmbito: Central, Provincial, Distrital e Autáquico

Posição: 31-12-2020

Classificação Orgânica		RECEITAS ORDINÁRIAS				RECEITAS CONSIGNADAS				RECEITAS PRÓPRIAS				Total do Financiamento Interno			
Código	Descrição	Dotação		Realização	(%)	Dotação		Realização	(%)	Dotação		Realização	(%)	Dotação		Realização	(%)
		Inicial/Revista	Actualizada			Inicial/Revista	Actualizada			Inicial/Revista	Actualizada			Inicial/Revista	Actualizada		
58A000741	HOSPITAL CENTRAL DE MAPUTO	79.533,98	78.669,78	70.660,28	89,82 %	--	--	--	--	--	--	--	--	79.533,98	78.669,78	70.660,28	89,82 %
		--				--				--				--			
58A001441	INSTITUTO DE CIENCIAS DE SAUDE DE MAPUTO	0,00	2.641,00	1.944,83	73,64 %	--	--	--	--	--	--	--	--	0,00	2.641,00	1.944,83	73,64 %
		--				--				--				--			
58B000141	SERVICO PROVINCIAL DE SAUDE DO NIASSA	13.022,14	2.005,00	2.004,75	99,99 %	--	--	--	--	--	--	--	--	13.022,14	2.005,00	2.004,75	99,99 %
		--				--				--				--			
58B000241	HOSPITAL PROVINCIAL DE LICHINGA	1.500,00	250,00	250,00	100,00 %	--	--	--	--	--	--	--	--	1.500,00	250,00	250,00	100,00 %
		--				--				--				--			
58B001441	DIRECCAO PROVINCIAL DA SAUDE DO NIASSA OGD	0,00	8.022,14	8.020,27	99,98 %	--	--	--	--	--	--	--	--	0,00	8.022,14	8.020,27	99,98 %
		--				--				--				--			
58C000141	SERVICO PROVINCIAL DA SAUDE DE CABO DELGADO	17.027,85	5.401,12	2.350,63	43,52 %	--	--	--	--	--	--	--	--	17.027,85	5.401,12	2.350,63	43,52 %
		--				--				--				--			
58C000241	HOSPITAL PROVINCIAL DE PEMBA	3.756,63	159,23	80,00	50,24 %	--	--	--	--	0,00	16,67	16,50	99,00 %	3.756,63	175,90	96,50	54,86 %
		--				--				--				--			
58C210441	DIRECCÃO PROVINCIAL DE SAÚDE DE CABO DELGADO - OGD	0,00	6.085,00	0,00	0,00 %	--	--	--	--	--	--	--	--	0,00	6.085,00	0,00	0,00 %
		--				--				--				--			
58D000141	SERVICO PROVINCIAL DA SAUDE DE NAMPULA	22.812,81	0,00	0,00	--	--	--	--	--	--	--	--	--	22.812,81	0,00	0,00	--
		--				--				--				--			
58D000741	HOSPITAL CENTRAL DE NAMPULA	31.312,32	28.181,09	27.414,48	97,28 %	--	--	--	--	--	--	--	--	31.312,32	28.181,09	27.414,48	97,28 %
		--				--				--				--			

**Execução do Orçamento do Estado 2020**

Resumo da Despesa de Investimento, Segundo a Classificação Orgânica e Fonte de Recurso, em Comparação com a Dotação Orçamental

Âmbito: Central, Provincial, Distrital e Autáquico

Posição: 31-12-2020

Classificação Orgânica		RECEITAS ORDINÁRIAS				RECEITAS CONSIGNADAS				RECEITAS PRÓPRIAS				Total do Financiamento Interno			
		Dotação		Realização	(%)	Dotação		Realização	(%)	Dotação		Realização	(%)	Dotação		Realização	(%)
Código	Descrição	Inicial/Revista	Actualizada			Inicial/Revista	Actualizada			Inicial/Revista	Actualizada			Inicial/Revista	Actualizada		
58D000941	HOSPITAL DISTRITAL DE NACALA-PORTO	10.900,00	9.810,00	9.618,51	98,05 %	--	--	--	--	--	--	--	--	10.900,00	9.810,00	9.618,51	98,05 %
		--				--				--				--			
58D007941	DIRECÇÃO PROVINCIAL DA SAÚDE DE NAMPULA-OGDP	0,00	13.078,38	13.078,38	100,00 %	--	--	--	--	--	--	--	--	0,00	13.078,38	13.078,38	100,00 %
		--				--				--				--			
58E000141	SERVICO PROVINCIAL DA SAUDE DA ZAMBEZIA	91.837,10	13.500,00	13.500,00	100,00 %	--	--	--	--	--	--	--	--	91.837,10	13.500,00	13.500,00	100,00 %
		--				--				--				--			
58E000241	HOSPITAL PROVINCIAL DE QUELIMANE	6.000,00	5.400,00	5.399,90	100,00 %	--	--	--	--	--	--	--	--	6.000,00	5.400,00	5.399,90	100,00 %
		--				--				--				--			
58E011241	HOSPITAL CENTRAL DE QUELIMANE	30.000,00	27.539,35	27.515,80	99,91 %	--	--	--	--	--	--	--	--	30.000,00	27.539,35	27.515,80	99,91 %
		--				--				--				--			
58E011341	DIRECÇÃO PROVINCIAL DA SAÚDE DA ZAMBÉZIA - OGD	0,00	40.593,72	36.342,49	89,53 %	--	--	--	--	--	--	--	--	0,00	40.593,72	36.342,49	89,53 %
		--				--				--				--			
58F000141	SERVICO PROVINCIAL DA SAUDE DE TETE	30.000,00	12.666,23	1.237,45	9,77 %	--	--	--	--	--	--	--	--	30.000,00	12.666,23	1.237,45	9,77 %
		--				--				--				--			
58F000241	HOSPITAL PROVINCIAL DE TETE	8.600,00	7.740,00	7.106,26	91,81 %	--	--	--	--	--	--	--	--	8.600,00	7.740,00	7.106,26	91,81 %
		--				--				--				--			
58F001641	DIRECÇÃO PROVINCIAL DE SAÚDE DE TETE - OGD	0,00	18.000,00	15.260,85	84,78 %	--	--	--	--	--	--	--	--	0,00	18.000,00	15.260,85	84,78 %
		--				--				--				--			
58G000141	SERVICO PROVINCIAL DA SAUDE DE MANICA	3.267,01	0,00	0,00	--	--	--	--	--	--	--	--	--	3.267,01	0,00	0,00	--
		--				--				--				--			

### Execução do Orçamento do Estado 2020

Resumo da Despesa de Investimento, Segundo a Classificação Orgânica e Fonte de Recurso, em Comparação com a Dotação Orçamental  
Âmbito: Central, Provincial, Distrital e Autáquico

Posição: 31-12-2020

Classificação Orgânica		RECEITAS ORDINÁRIAS				RECEITAS CONSIGNADAS				RECEITAS PRÓPRIAS				Total do Financiamento Interno			
Código	Descrição	Dotação		Realização	(%)	Dotação		Realização	(%)	Dotação		Realização	(%)	Dotação		Realização	(%)
		Inicial/Revista	Actualizada			Inicial/Revista	Actualizada			Inicial/Revista	Actualizada			Inicial/Revista	Actualizada		
58G000241	HOSPITAL PROVINCIAL DE CHIMOIO	4.908,12	4.908,12	4.908,12	100,00 %	--	--	--	--	--	--	--	--	4.908,12	4.908,12	4.908,12	100,00 %
		--				--				--				--			
58G003641	INSTITUTO DE CIENCIAS DE SAUDE DE MANICA	2.900,00	2.900,00	2.803,04	96,66 %	--	--	--	--	--	--	--	--	2.900,00	2.900,00	2.803,04	96,66 %
		--				--				--				--			
58H000141	SERVICO PROVINCIAL DA SAUDE DE SOFALA	24.386,58	1.300,00	1.299,25	99,94 %	--	--	--	--	--	--	--	--	24.386,58	1.300,00	1.299,25	99,94 %
		--				--				--				--			
58H000741	HOSPITAL CENTRAL DA BEIRA	18.019,70	102.927,17	60.394,49	58,68 %	--	--	--	--	--	--	--	--	18.019,70	102.927,17	60.394,49	58,68 %
		--				--				--				--			
58H003041	DIRECÇÃO PROVINCIAL DE SAÚDE DE SOFALA-OGDP	0,00	37.180,08	37.122,25	99,84 %	--	--	--	--	--	--	--	--	0,00	37.180,08	37.122,25	99,84 %
		--				--				--				--			
58I000141	SERVICO PROVINCIAL DA SAUDE DE	5.082,00	0,00	0,00	--	--	--	--	--	--	--	--	--	5.082,00	0,00	0,00	--
		--				--				--				--			
58I000241	HOSPITAL PROVINCIAL DE INHAMBANE	2.350,00	2.115,00	1.135,51	53,69 %	--	--	--	--	--	--	--	--	2.350,00	2.115,00	1.135,51	53,69 %
		--				--				--				--			
58I557041	DIRECÇÃO PROVINCIAL DE SAÚDE DE INHAMBANE- OGDP	0,00	4.882,00	4.727,60	96,84 %	--	--	--	--	--	--	--	--	0,00	4.882,00	4.727,60	96,84 %
		--				--				--				--			
58J000141	SERVICO PROVINCIAL DA SAUDE DE GAZA	24.000,00	5.000,00	0,00	0,00 %	--	--	--	--	--	--	--	--	24.000,00	5.000,00	0,00	0,00 %
		--				--				--				--			
58J000241	HOSPITAL PROVINCIAL DE XAI-XAI	13.032,00	11.728,80	11.720,29	99,93 %	--	--	--	--	--	--	--	--	13.032,00	11.728,80	11.720,29	99,93 %
		--				--				--				--			

### Execução do Orçamento do Estado 2020

Resumo da Despesa de Investimento, Segundo a Classificação Orgânica e Fonte de Recurso, em Comparação com a Dotação Orçamental  
Âmbito: Central, Provincial, Distrital e Autáquico

Posição: 31-12-2020

Classificação Orgânica		RECEITAS ORDINÁRIAS				RECEITAS CONSIGNADAS				RECEITAS PRÓPRIAS				Total do Financiamento Interno			
Código	Descrição	Dotação		Realização	(%)	Dotação		Realização	(%)	Dotação		Realização	(%)	Dotação		Realização	(%)
		Inicial/Revista	Actualizada			Inicial/Revista	Actualizada			Inicial/Revista	Actualizada			Inicial/Revista	Actualizada		
58K000141	SERVICO PROVINCIAL DA SAUDE DE MAPUTO PROVINCIA	18.062,00	19.773,70	1.707,27	8,63 %	--	--	--	--	--	--	--	--	18.062,00	19.773,70	1.707,27	8,63 %
		--				--				--				--			
58K002041	HOSPITAL GERAL DA MACHAVA	2.062,00	1.855,80	1.828,80	98,55 %	--	--	--	--	--	--	--	--	2.062,00	1.855,80	1.828,80	98,55 %
		--				--				--				--			
58K013241	HOSPITAL PROVINCIAL DA MATOLA	5.362,00	4.825,80	1.363,55	28,26 %	--	--	--	--	17.000,00	17.000,00	5.581,23	32,83 %	22.362,00	21.825,80	6.944,78	31,82 %
		--				--				--				--			
58K013341	DIRECÇÃO PROVINCIAL DA SAÚDE DE MAPUTO PROVÍNCIA - OGD	0,00	5.792,96	5.785,46	99,87 %	--	--	--	--	--	--	--	--	0,00	5.792,96	5.785,46	99,87 %
		--				--				--				--			
58L000141	SERVICO PROVINCIAL DA SAUDE DE MAPUTO CIDADE	39.265,00	34.567,71	14.014,44	40,54 %	--	--	--	--	--	--	--	--	39.265,00	34.567,71	14.014,44	40,54 %
		--				--				--				--			
58L001041	HOSPITAL GERAL DE MAVALANE	--	--	--	--	--	--	--	--	1.000,00	1.000,00	0,00	0,00 %	1.000,00	1.000,00	0,00	0,00 %
		--				--				--				--			
58L001241	HOSPITAL GERAL JOSE MACAMO	0,00	58,82	58,40	99,28 %	--	--	--	--	--	--	--	--	0,00	58,82	58,40	99,28 %
		--				--				--				--			
60A000141	MINISTERIO DOS COMBATENTES	12.550,33	19.375,33	16.677,37	86,08 %	--	--	--	--	--	--	--	--	12.550,33	19.375,33	16.677,37	86,08 %
		--				--				--				--			
60A000741	FUNDO DE INSERCAO SOCIAL DOS COMBATENTES	13.052,62	13.052,62	11.474,42	87,91 %	--	--	--	--	--	--	--	--	13.052,62	13.052,62	11.474,42	87,91 %
		--				--				--				--			

### Execução do Orçamento do Estado 2020

Resumo da Despesa de Investimento, Segundo a Classificação Orgânica e Fonte de Recurso, em Comparação com a Dotação Orçamental  
Âmbito: Central, Provincial, Distrital e Autáquico

Posição: 31-12-2020

Classificação Orgânica		RECEITAS ORDINÁRIAS				RECEITAS CONSIGNADAS				RECEITAS PRÓPRIAS				Total do Financiamento Interno			
Código	Descrição	Dotação		Realização	(%)	Dotação		Realização	(%)	Dotação		Realização	(%)	Dotação		Realização	(%)
		Inicial/Revista	Actualizada			Inicial/Revista	Actualizada			Inicial/Revista	Actualizada			Inicial/Revista	Actualizada		
60A000841	CENTRO DE PESQUISA DA HISTORIA DA LUTA DE LIBERTACAO NACIONAL	2.121,55	2.121,55	1.863,02	87,81 %	--	--	--	--	--	--	--	--	2.121,55	2.121,55	1.863,02	87,81 %
		--	--	--	--	--	--	--	--	--	--	--	--	--	--	--	--
60B000141	SERVICO PROVINCIAL DOS COMBATENTES DE NIASSA	1.000,00	0,00	0,00	--	--	--	--	--	--	--	--	--	1.000,00	0,00	0,00	--
		--	--	--	--	--	--	--	--	--	--	--	--	--	--	--	--
60C000141	SERVICO PROVINCIAL DOS COMBATENTES DE CABO DELGADO	2.229,00	1.429,28	1.422,86	99,55 %	--	--	--	--	--	--	--	--	2.229,00	1.429,28	1.422,86	99,55 %
		--	--	--	--	--	--	--	--	--	--	--	--	--	--	--	--
60D000141	SERVICO PROVINCIAL DOS COMBATENTES DE NAMPULA	3.350,00	1.350,00	563,58	41,75 %	--	--	--	--	--	--	--	--	3.350,00	1.350,00	563,58	41,75 %
		--	--	--	--	--	--	--	--	--	--	--	--	--	--	--	--
60E000141	SERVICO PROVINCIAL DOS COMBATENTES DA ZAMBEZIA	1.850,00	174,49	174,49	100,00 %	--	--	--	--	--	--	--	--	1.850,00	174,49	174,49	100,00 %
		--	--	--	--	--	--	--	--	--	--	--	--	--	--	--	--
60F000141	SERVICO PROVINCIAL DOS COMBATENTES DE TETE	2.000,00	1.447,25	1.447,25	100,00 %	--	--	--	--	--	--	--	--	2.000,00	1.447,25	1.447,25	100,00 %
		--	--	--	--	--	--	--	--	--	--	--	--	--	--	--	--
60G000141	SERVICO PROVINCIAL DOS COMBATENTES DE MANICA	3.528,71	2.141,04	875,43	40,89 %	--	--	--	--	--	--	--	--	3.528,71	2.141,04	875,43	40,89 %
		--	--	--	--	--	--	--	--	--	--	--	--	--	--	--	--
60H000141	SERVICO PROVINCIAL DOS COMBATENTES DE SOFALA	3.490,48	42,50	22,50	52,94 %	--	--	--	--	--	--	--	--	3.490,48	42,50	22,50	52,94 %
		--	--	--	--	--	--	--	--	--	--	--	--	--	--	--	--
60I000141	SERVICO PROVINCIAL DOS COMBATENTES DE INHAMBANE	3.000,00	2.450,00	114,52	4,67 %	--	--	--	--	--	--	--	--	3.000,00	2.450,00	114,52	4,67 %
		--	--	--	--	--	--	--	--	--	--	--	--	--	--	--	--

### Execução do Orçamento do Estado 2020

Resumo da Despesa de Investimento, Segundo a Classificação Orgânica e Fonte de Recurso, em Comparação com a Dotação Orçamental  
Âmbito: Central, Provincial, Distrital e Autáquico

Posição: 31-12-2020

Classificação Orgânica		RECEITAS ORDINÁRIAS				RECEITAS CONSIGNADAS				RECEITAS PRÓPRIAS				Total do Financiamento Interno			
Código	Descrição	Dotação		Realização	(%)	Dotação		Realização	(%)	Dotação		Realização	(%)	Dotação		Realização	(%)
		Inicial/Revista	Actualizada			Inicial/Revista	Actualizada			Inicial/Revista	Actualizada			Inicial/Revista	Actualizada		
60J000141	SERVICO PROVINCIAL DOS COMBATENTES DE GAZA	5.045,21	3.700,33	3.669,64	99,17 %	--	--	--	--	--	--	--	--	5.045,21	3.700,33	3.669,64	99,17 %
		--				--				--				--			
60K000141	SERVICO PROVINCIAL DOS COMBATENTES DE MAPUTO PROVINCIA	2.200,00	0,00	0,00	--	--	--	--	--	--	--	--	--	2.200,00	0,00	0,00	--
		--				--				--				--			
62A000141	MINISTERIO DO GENERO, CRIANCA E ACCAO SOCIAL	3.078,54	3.078,54	153,00	4,97 %	--	--	--	--	--	--	--	--	3.078,54	3.078,54	153,00	4,97 %
		--				--				--				--			
62A000841	INSTITUTO NACIONAL DE ACCAO SOCIAL	5.885,59	5.885,59	1.558,64	26,48 %	--	--	--	--	--	--	--	--	5.885,59	5.885,59	1.558,64	26,48 %
		--				--				--				--			
62B000141	DIRECCAO PROVINCIAL DO GÉNERO, CRIANÇA E ACCAO SOCIAL DE NIASSA	1.500,50	112,54	0,00	0,00 %	--	--	--	--	--	--	--	--	1.500,50	112,54	0,00	0,00 %
		--				--				--				--			
62B070141	DELEGAÇÃO DISTRIAL DO INSTITUTO NACIONAL DE ACCAO SOCIAL DE MARRUPA	1.000,00	900,00	900,00	100,00 %	--	--	--	--	--	--	--	--	1.000,00	900,00	900,00	100,00 %
		--				--				--				--			
62B070241	SERVIÇO PROVINCIAL DE ASSUNTOS SOCIAIS DO NIASSA OGD	0,00	3.695,00	2.192,33	59,33 %	--	--	--	--	--	--	--	--	0,00	3.695,00	2.192,33	59,33 %
		--				--				--				--			
62C000141	DIRECCAO PROVINCIAL DO GÉNERO, CRIANÇA E ACCAO SOCIAL DE CABO DELGADO	1.857,50	235,62	0,00	0,00 %	--	--	--	--	--	--	--	--	1.857,50	235,62	0,00	0,00 %
		--				--				--				--			
62C000241	DELEGAÇÃO PROVINCIAL DO INSTITUTO NACIONAL DE ACCAO SOCIAL DE CABO DELGADO	1.114,50	0,00	0,00	--	--	--	--	--	--	--	--	--	1.114,50	0,00	0,00	--
		--				--				--				--			



### Execução do Orçamento do Estado 2020

Resumo da Despesa de Investimento, Segundo a Classificação Orgânica e Fonte de Recurso, em Comparação com a Dotação Orçamental

Âmbito: Central, Provincial, Distrital e Autáquico

Posição: 31-12-2020

Classificação Orgânica		RECEITAS ORDINÁRIAS				RECEITAS CONSIGNADAS				RECEITAS PRÓPRIAS				Total do Financiamento Interno			
Código	Descrição	Dotação		Realização	(%)	Dotação		Realização	(%)	Dotação		Realização	(%)	Dotação		Realização	(%)
		Inicial/Revista	Actualizada			Inicial/Revista	Actualizada			Inicial/Revista	Actualizada			Inicial/Revista	Actualizada		
62C100241	SERVIÇO PROVINCIAL DE ASSUNTOS SOCIAIS DE CABO DELGADO	0,00	3.969,50	3.334,50	84,00 %	--	--	--	--	--	--	--	--	0,00	3.969,50	3.334,50	84,00 %
		--				--				--				--			
62D000141	DIRECCAO PROVINCIAL DO GÉNERO, CRIANÇA E ACCAO SOCIAL DE NAMPULA	1.000,00	0,00	0,00	--	--	--	--	--	--	--	--	--	1.000,00	0,00	0,00	--
		--				--				--				--			
62D210241	SERVIÇO PROVINCIAL DE ASSUNTOS SOCIAIS DE NAMPULA	0,00	4.453,15	4.452,09	99,98 %	--	--	--	--	--	--	--	--	0,00	4.453,15	4.452,09	99,98 %
		--				--				--				--			
62E000141	DIRECCAO PROVINCIAL DO GÉNERO, CRIANÇA E ACCAO SOCIAL DA ZAMBEZIA	3.500,00	0,00	0,00	--	--	--	--	--	--	--	--	--	3.500,00	0,00	0,00	--
		--				--				--				--			
62E000241	DELEGAÇÃO PROVINCIAL DO INSTITUTO NACIONAL DE ACCAO SOCIAL DA ZAMBEZIA	1.000,00	482,90	481,70	99,75 %	--	--	--	--	--	--	--	--	1.000,00	482,90	481,70	99,75 %
		--				--				--				--			
62E110241	SERVIÇO PROVINCIAL DE ASSUNTOS SOCIAIS DA ZAMBÉZIA	0,00	21.934,71	18.389,39	83,84 %	--	--	--	--	--	--	--	--	0,00	21.934,71	18.389,39	83,84 %
		--				--				--				--			
62F000241	DELEGAÇÃO PROVINCIAL DO INSTITUTO NACIONAL DE ACCAO SOCIAL DE TETE	5.000,00	0,00	0,00	--	--	--	--	--	--	--	--	--	5.000,00	0,00	0,00	--
		--				--				--				--			
62F100241	SERVIÇO PROVINCIAL DE ASSUNTOS SOCIAIS DE TETE	0,00	25.340,04	25.338,84	100,00 %	--	--	--	--	--	--	--	--	0,00	25.340,04	25.338,84	100,00 %
		--				--				--				--			
62G000141	DIRECCAO PROVINCIAL DO GÉNERO, CRIANÇA E ACCAO SOCIAL DE MANICA	3.158,63	0,00	0,00	--	--	--	--	--	--	--	--	--	3.158,63	0,00	0,00	--
		--				--				--				--			

### Execução do Orçamento do Estado 2020

Resumo da Despesa de Investimento, Segundo a Classificação Orgânica e Fonte de Recurso, em Comparação com a Dotação Orçamental  
Âmbito: Central, Provincial, Distrital e Autáquico

Posição: 31-12-2020

Classificação Orgânica		RECEITAS ORDINÁRIAS				RECEITAS CONSIGNADAS				RECEITAS PRÓPRIAS				Total do Financiamento Interno			
Código	Descrição	Dotação		Realização	(%)	Dotação		Realização	(%)	Dotação		Realização	(%)	Dotação		Realização	(%)
		Inicial/Revista	Actualizada			Inicial/Revista	Actualizada			Inicial/Revista	Actualizada			Inicial/Revista	Actualizada		
62G020241	SERVIÇO PROVINCIAL DE ASSUNTOS SOCIAIS DE MANICA	0,00	8.226,13	8.225,97	100,00 %	--	--	--	--	--	--	--	--	0,00	8.226,13	8.225,97	100,00 %
		--				--				--				--			
62H030141	DELEGAÇÃO DISTRITAL DO INSTITUTO NACIONAL DE ACCAO SOCIAL DE CAIA	800,00	800,00	0,00	0,00 %	--	--	--	--	--	--	--	--	800,00	800,00	0,00	0,00 %
		--				--				--				--			
62H090241	SERVIÇO PROVINCIAL DE ASSUNTOS SOCIAIS DE SOFALA	0,00	4.643,99	0,00	0,00 %	--	--	--	--	--	--	--	--	0,00	4.643,99	0,00	0,00 %
		--				--				--				--			
62K000141	DIRECCAO PROVINCIAL DO GÉNERO, CRIANÇA E ACCAO SOCIAL DE MAPUTO PROVINCIA	2.000,00	0,00	0,00	--	--	--	--	--	--	--	--	--	2.000,00	0,00	0,00	--
		--				--				--				--			
62K000441	SERVIÇO PROVINCIAL DE ASSUNTOS SOCIAIS DE MAPUTO PROVINCIA	0,00	13.946,66	12.243,57	87,79 %	--	--	--	--	--	--	--	--	0,00	13.946,66	12.243,57	87,79 %
		--				--				--				--			
62L000141	DIRECCAO PROVINCIAL DO GÉNERO, CRIANÇA E ACCAO SOCIAL DE MAPUTO CIDADE	2.900,00	0,00	0,00	--	--	--	--	--	--	--	--	--	2.900,00	0,00	0,00	--
		--				--				--				--			
62L000241	DELEGAÇÃO PROVINCIAL DO INSTITUTO NACIONAL DE ACCAO SOCIAL DE MAPUTO CIDADE	3.225,00	2.661,71	2.211,88	83,10 %	--	--	--	--	--	--	--	--	3.225,00	2.661,71	2.211,88	83,10 %
		--				--				--				--			
62L000441	SERVIÇO DE ASSUNTOS SOCIAIS DA CIDADE	0,00	35.438,50	26.847,58	75,76 %	--	--	--	--	0,00	2.240,00	2.240,00	100,00 %	0,00	37.678,50	29.087,58	77,20 %
		--				--				--				--			
65A000141	E.G.E - BENS E SERVICOS - CENTRAL	0,00	7.733,60	0,00	0,00 %	--	--	--	--	--	--	--	--	0,00	7.733,60	0,00	0,00 %
		--				--				--				--			

**Execução do Orçamento do Estado 2020**

Resumo da Despesa de Investimento, Segundo a Classificação Orgânica e Fonte de Recurso, em Comparação com a Dotação Orçamental

Âmbito: Central, Provincial, Distrital e Autáquico

Posição: 31-12-2020

Classificação Orgânica		RECEITAS ORDINÁRIAS				RECEITAS CONSIGNADAS				RECEITAS PRÓPRIAS				Total do Financiamento Interno			
Código	Descrição	Dotação		Realização	(%)	Dotação		Realização	(%)	Dotação		Realização	(%)	Dotação		Realização	(%)
		Inicial/Revista	Actualizada			Inicial/Revista	Actualizada			Inicial/Revista	Actualizada			Inicial/Revista	Actualizada		
65A000941	E.G.E - DESPESAS DE CAPITAL - CENTRAL	1.715.462,08	718.947,78	290.189,20	40,36 %	0,00	0,00	0,00	--	--	--	--	--	1.715.462,08	718.947,78	290.189,20	40,36 %
		--	--	--	--	--	--	--	--	--	--	--	--	--	--	--	--
65D000841	E.G.E - OUTRAS DESPESAS CORRENTES - PROVINCIA DE NAMPULA	0,00	0,01	0,00	0,00 %	--	--	--	--	--	--	--	--	0,00	0,01	0,00	0,00 %
		--	--	--	--	--	--	--	--	--	--	--	--	--	--	--	--
90B000141	CIDADE DE LICHINGA	38.964,79	38.964,79	38.964,79	100,00 %	--	--	--	--	--	--	--	--	38.964,79	38.964,79	38.964,79	100,00 %
		--	--	--	--	--	--	--	--	--	--	--	--	--	--	--	--
90B000241	CIDADE DE CUAMBA	28.391,32	28.391,32	28.391,32	100,00 %	--	--	--	--	--	--	--	--	28.391,32	28.391,32	28.391,32	100,00 %
		--	--	--	--	--	--	--	--	--	--	--	--	--	--	--	--
90B000341	VILA DE METANGULA	6.895,52	6.895,52	6.895,52	100,00 %	--	--	--	--	--	--	--	--	6.895,52	6.895,52	6.895,52	100,00 %
		--	--	--	--	--	--	--	--	--	--	--	--	--	--	--	--
90B000441	VILA DE MARRUPA	11.547,99	11.547,99	11.547,99	100,00 %	--	--	--	--	--	--	--	--	11.547,99	11.547,99	11.547,99	100,00 %
		--	--	--	--	--	--	--	--	--	--	--	--	--	--	--	--
90B000541	VILA DE MANDIMBA	8.759,21	8.759,21	8.759,21	100,00 %	--	--	--	--	--	--	--	--	8.759,21	8.759,21	8.759,21	100,00 %
		--	--	--	--	--	--	--	--	--	--	--	--	--	--	--	--
90C000141	CIDADE DE PEMBA	35.624,27	35.624,27	32.061,84	90,00 %	--	--	--	--	--	--	--	--	35.624,27	35.624,27	32.061,84	90,00 %
		--	--	--	--	--	--	--	--	--	--	--	--	--	--	--	--
90C000241	CIDADE DE MONTEPUEZ	28.562,09	28.562,09	28.562,09	100,00 %	--	--	--	--	--	--	--	--	28.562,09	28.562,09	28.562,09	100,00 %
		--	--	--	--	--	--	--	--	--	--	--	--	--	--	--	--
90C000341	VILA DE MOCIMBOA DA PRAIA	11.319,72	11.319,72	10.187,75	90,00 %	--	--	--	--	--	--	--	--	11.319,72	11.319,72	10.187,75	90,00 %
		--	--	--	--	--	--	--	--	--	--	--	--	--	--	--	--

### Execução do Orçamento do Estado 2020

Resumo da Despesa de Investimento, Segundo a Classificação Orgânica e Fonte de Recurso, em Comparação com a Dotação Orçamental  
Âmbito: Central, Provincial, Distrital e Autáquico

Posição: 31-12-2020

Classificação Orgânica		RECEITAS ORDINÁRIAS				RECEITAS CONSIGNADAS				RECEITAS PRÓPRIAS				Total do Financiamento Interno			
Código	Descrição	Dotação		Realização	(%)	Dotação		Realização	(%)	Dotação		Realização	(%)	Dotação		Realização	(%)
		Inicial/Revista	Actualizada			Inicial/Revista	Actualizada			Inicial/Revista	Actualizada			Inicial/Revista	Actualizada		
90C000441	VILA DE MUEDA	17.859,65	17.859,65	16.073,68	90,00 %	--	--	--	--	--	--	--	--	17.859,65	17.859,65	16.073,68	90,00 %
		--	--	--	--	--	--	--	--	--	--	--	--	--	--	--	--
90C000541	VILA DE CHIURE	13.902,13	13.902,13	12.511,92	90,00 %	--	--	--	--	--	--	--	--	13.902,13	13.902,13	12.511,92	90,00 %
		--	--	--	--	--	--	--	--	--	--	--	--	--	--	--	--
90D000141	CIDADE DE NAMPULA	106.389,68	106.389,68	106.389,68	100,00 %	--	--	--	--	--	--	--	--	106.389,68	106.389,68	106.389,68	100,00 %
		--	--	--	--	--	--	--	--	--	--	--	--	--	--	--	--
90D000241	CIDADE DE ANGOCHE	23.533,59	23.533,59	23.533,59	100,00 %	--	--	--	--	--	--	--	--	23.533,59	23.533,59	23.533,59	100,00 %
		--	--	--	--	--	--	--	--	--	--	--	--	--	--	--	--
90D000341	CIDADE DA ILHA DE MOCAMBIQUE	9.831,08	9.831,08	9.831,08	100,00 %	--	--	--	--	--	--	--	--	9.831,08	9.831,08	9.831,08	100,00 %
		--	--	--	--	--	--	--	--	--	--	--	--	--	--	--	--
90D000441	CIDADE DE NACALA	53.278,60	53.278,60	53.278,60	100,00 %	--	--	--	--	--	--	--	--	53.278,60	53.278,60	53.278,60	100,00 %
		--	--	--	--	--	--	--	--	--	--	--	--	--	--	--	--
90D000541	VILA DE MONAPO	26.513,40	26.513,40	26.513,40	100,00 %	--	--	--	--	--	--	--	--	26.513,40	26.513,40	26.513,40	100,00 %
		--	--	--	--	--	--	--	--	--	--	--	--	--	--	--	--
90D000641	VILA DE RIBAUE	21.177,97	21.177,97	21.177,97	100,00 %	--	--	--	--	--	--	--	--	21.177,97	21.177,97	21.177,97	100,00 %
		--	--	--	--	--	--	--	--	--	--	--	--	--	--	--	--
90D000741	VILA MALEMA	12.174,20	12.174,20	12.174,20	100,00 %	--	--	--	--	--	--	--	--	12.174,20	12.174,20	12.174,20	100,00 %
		--	--	--	--	--	--	--	--	--	--	--	--	--	--	--	--
90E000141	CIDADE DE QUELIMANE	39.533,13	39.533,13	39.533,13	100,00 %	--	--	--	--	--	--	--	--	39.533,13	39.533,13	39.533,13	100,00 %
		--	--	--	--	--	--	--	--	--	--	--	--	--	--	--	--

**Execução do Orçamento do Estado 2020**

Resumo da Despesa de Investimento, Segundo a Classificação Orgânica e Fonte de Recurso, em Comparação com a Dotação Orçamental

Âmbito: Central, Provincial, Distrital e Autáquico

Posição: 31-12-2020

Classificação Orgânica		RECEITAS ORDINÁRIAS				RECEITAS CONSIGNADAS				RECEITAS PRÓPRIAS				Total do Financiamento Interno			
Código	Descrição	Dotação		Realização	(%)	Dotação		Realização	(%)	Dotação		Realização	(%)	Dotação		Realização	(%)
		Inicial/Revista	Actualizada			Inicial/Revista	Actualizada			Inicial/Revista	Actualizada			Inicial/Revista	Actualizada		
90E000241	CIDADE DE GURUE	17.044,43	17.044,43	17.044,43	100,00 %	--	--	--	--	--	--	--	--	17.044,43	17.044,43	17.044,43	100,00 %
		--				--				--				--			
90E000341	CIDADE DE MOCUBA	19.464,21	19.464,21	19.464,21	100,00 %	--	--	--	--	--	--	--	--	19.464,21	19.464,21	19.464,21	100,00 %
		--				--				--				--			
90E000441	VILA DE MILANGE	8.837,20	8.837,20	8.837,20	100,00 %	--	--	--	--	--	--	--	--	8.837,20	8.837,20	8.837,20	100,00 %
		--				--				--				--			
90E000541	VILA DE ALTO MOLOCUE	10.411,03	10.411,03	10.411,03	100,00 %	--	--	--	--	--	--	--	--	10.411,03	10.411,03	10.411,03	100,00 %
		--				--				--				--			
90E000641	VILA DE MAGANJA DA COSTA	6.340,56	6.340,56	6.340,56	100,00 %	--	--	--	--	--	--	--	--	6.340,56	6.340,56	6.340,56	100,00 %
		--				--				--				--			
90F000141	CIDADE DE TETE	54.196,31	54.196,31	54.196,31	100,00 %	--	--	--	--	--	--	--	--	54.196,31	54.196,31	54.196,31	100,00 %
		--				--				--				--			
90F000241	VILA DE MOATIZE	10.938,39	10.938,39	10.938,39	100,00 %	--	--	--	--	--	--	--	--	10.938,39	10.938,39	10.938,39	100,00 %
		--				--				--				--			
90F000341	VILA DE ULONGOE	10.372,21	10.372,21	10.372,21	100,00 %	--	--	--	--	--	--	--	--	10.372,21	10.372,21	10.372,21	100,00 %
		--				--				--				--			
90F000441	VILA DE NHAMAYABUE	6.548,43	6.548,43	6.548,43	100,00 %	--	--	--	--	--	--	--	--	6.548,43	6.548,43	6.548,43	100,00 %
		--				--				--				--			
90G000141	CIDADE DE CHIMOIO	58.238,29	58.238,29	58.238,29	100,00 %	--	--	--	--	--	--	--	--	58.238,29	58.238,29	58.238,29	100,00 %
		--				--				--				--			

**Execução do Orçamento do Estado 2020**

Resumo da Despesa de Investimento, Segundo a Classificação Orgânica e Fonte de Recurso, em Comparação com a Dotação Orçamental  
Âmbito: Central, Provincial, Distrital e Autáquico

Posição: 31-12-2020

Classificação Orgânica		RECEITAS ORDINÁRIAS				RECEITAS CONSIGNADAS				RECEITAS PRÓPRIAS				Total do Financiamento Interno			
Código	Descrição	Dotação		Realização	(%)	Dotação		Realização	(%)	Dotação		Realização	(%)	Dotação		Realização	(%)
		Inicial/Revista	Actualizada			Inicial/Revista	Actualizada			Inicial/Revista	Actualizada			Inicial/Revista	Actualizada		
90G000241	CIDADE DE MANICA	13.343,61	13.343,61	12.009,25	90,00 %	--	--	--	--	--	--	--	--	13.343,61	13.343,61	12.009,25	90,00 %
		--				--				--				--			
90G000341	VILA DE CATANDICA	9.660,73	9.660,73	8.694,66	90,00 %	--	--	--	--	--	--	--	--	9.660,73	9.660,73	8.694,66	90,00 %
		--				--				--				--			
90G000441	VILA DE GONDOLA	11.309,65	11.309,65	10.178,68	90,00 %	--	--	--	--	--	--	--	--	11.309,65	11.309,65	10.178,68	90,00 %
		--				--				--				--			
90G000541	VILA DE SUSSUNDENGA	9.664,37	9.664,37	6.523,45	67,50 %	--	--	--	--	--	--	--	--	9.664,37	9.664,37	6.523,45	67,50 %
		--				--				--				--			
90H000141	CIDADE DA BEIRA	107.324,84	107.324,84	107.324,84	100,00 %	--	--	--	--	--	--	--	--	107.324,84	107.324,84	107.324,84	100,00 %
		--				--				--				--			
90H000241	CIDADE DE DONDO	26.022,78	26.022,78	26.022,78	100,00 %	--	--	--	--	--	--	--	--	26.022,78	26.022,78	26.022,78	100,00 %
		--				--				--				--			
90H000341	VILA DE MARROMEU	11.728,68	11.728,68	11.728,68	100,00 %	--	--	--	--	--	--	--	--	11.728,68	11.728,68	11.728,68	100,00 %
		--				--				--				--			
90H000441	VILA DE GORONGOSA	7.481,15	7.481,15	7.481,15	100,00 %	--	--	--	--	--	--	--	--	7.481,15	7.481,15	7.481,15	100,00 %
		--				--				--				--			
90H000541	VILA DE NHAMATANDA	11.548,03	11.548,03	11.548,03	100,00 %	--	--	--	--	--	--	--	--	11.548,03	11.548,03	11.548,03	100,00 %
		--				--				--				--			
90I000141	CIDADE DE INHAMBANE	23.262,71	23.262,71	23.262,71	100,00 %	--	--	--	--	--	--	--	--	23.262,71	23.262,71	23.262,71	100,00 %
		--				--				--				--			

**Execução do Orçamento do Estado 2020**

Resumo da Despesa de Investimento, Segundo a Classificação Orgânica e Fonte de Recurso, em Comparação com a Dotação Orçamental  
Âmbito: Central, Provincial, Distrital e Autáquico

Posição: 31-12-2020

Classificação Orgânica		RECEITAS ORDINÁRIAS				RECEITAS CONSIGNADAS				RECEITAS PRÓPRIAS				Total do Financiamento Interno			
Código	Descrição	Dotação		Realização	(%)	Dotação		Realização	(%)	Dotação		Realização	(%)	Dotação		Realização	(%)
		Inicial/Revista	Actualizada			Inicial/Revista	Actualizada			Inicial/Revista	Actualizada			Inicial/Revista	Actualizada		
90I000241	CIDADE DA MAXIXE	30.459,11	30.459,11	30.459,11	100,00 %	--	--	--	--	--	--	--	--	30.459,11	30.459,11	30.459,11	100,00 %
		--				--				--				--			
90I000341	VILA DE VILANKULOS	10.887,25	10.887,25	10.887,25	100,00 %	--	--	--	--	--	--	--	--	10.887,25	10.887,25	10.887,25	100,00 %
		--				--				--				--			
90I000441	VILA DE MASSINGA	11.121,45	11.121,45	11.121,45	100,00 %	--	--	--	--	--	--	--	--	11.121,45	11.121,45	11.121,45	100,00 %
		--				--				--				--			
90I000541	VILA QUISSICO	11.371,27	11.371,27	11.371,27	100,00 %	--	--	--	--	--	--	--	--	11.371,27	11.371,27	11.371,27	100,00 %
		--				--				--				--			
90J000141	CIDADE DE XAI-XAI	23.836,02	23.836,02	23.836,02	100,00 %	--	--	--	--	--	--	--	--	23.836,02	23.836,02	23.836,02	100,00 %
		--				--				--				--			
90J000241	CIDADE DE CHIBUTO	12.454,43	12.454,43	12.454,43	100,00 %	--	--	--	--	--	--	--	--	12.454,43	12.454,43	12.454,43	100,00 %
		--				--				--				--			
90J000341	CIDADE DE CHOKWE	12.969,86	12.969,86	12.969,86	100,00 %	--	--	--	--	--	--	--	--	12.969,86	12.969,86	12.969,86	100,00 %
		--				--				--				--			
90J000441	VILA DE MANDLACAZE	5.308,98	5.308,98	5.308,98	100,00 %	--	--	--	--	--	--	--	--	5.308,98	5.308,98	5.308,98	100,00 %
		--				--				--				--			
90J000541	VILA DA MACIA	10.340,58	10.340,58	10.340,58	100,00 %	--	--	--	--	--	--	--	--	10.340,58	10.340,58	10.340,58	100,00 %
		--				--				--				--			
90J000641	VILA BILENE	4.437,59	4.437,59	4.437,59	100,00 %	--	--	--	--	--	--	--	--	4.437,59	4.437,59	4.437,59	100,00 %
		--				--				--				--			

### Execução do Orçamento do Estado 2020

Resumo da Despesa de Investimento, Segundo a Classificação Orgânica e Fonte de Recurso, em Comparação com a Dotação Orçamental

Âmbito: Central, Provincial, Distrital e Autáquico

Posição: 31-12-2020

Classificação Orgânica		RECEITAS ORDINÁRIAS				RECEITAS CONSIGNADAS				RECEITAS PRÓPRIAS				Total do Financiamento Interno			
Código	Descrição	Dotação		Realização	(%)	Dotação		Realização	(%)	Dotação		Realização	(%)	Dotação		Realização	(%)
		Inicial/Revista	Actualizada			Inicial/Revista	Actualizada			Inicial/Revista	Actualizada			Inicial/Revista	Actualizada		
90K000141	CIDADE DA MATOLA	160.781,31	160.781,31	160.781,31	100,00 %	--	--	--	--	--	--	--	--	160.781,31	160.781,31	160.781,31	100,00 %
		--				--				--				--			
90K000241	VILA DA MANHICA	25.666,59	25.666,59	25.666,59	100,00 %	--	--	--	--	--	--	--	--	25.666,59	25.666,59	25.666,59	100,00 %
		--				--				--				--			
90K000341	VILA DE NAMAACHA	5.950,38	5.950,38	5.950,38	100,00 %	--	--	--	--	--	--	--	--	5.950,38	5.950,38	5.950,38	100,00 %
		--				--				--				--			
90K000441	VILA BOANE	25.911,80	25.911,80	25.911,80	100,00 %	--	--	--	--	--	--	--	--	25.911,80	25.911,80	25.911,80	100,00 %
		--				--				--				--			
90L000141	CIDADE DE MAPUTO	171.757,45	171.757,45	154.581,70	90,00 %	0,00	13.283,33	13.283,33	100,00 %	--	--	--	--	171.757,45	185.040,78	167.865,03	90,72 %
		--				--				--				--			
<b>Total</b>		<b>15.345.835,12</b>	<b>35.536.048,64</b>	<b>30.970.974,22</b>	<b>87,15 %</b>	<b>12.793.106,03</b>	<b>8.362.839,69</b>	<b>7.883.242,31</b>	<b>94,27 %</b>	<b>1.446.045,64</b>	<b>1.146.045,64</b>	<b>297.244,60</b>	<b>25,94 %</b>	<b>29.584.986,79</b>	<b>45.044.933,98</b>	<b>39.151.461,13</b>	<b>86,92 %</b>
		--				--				--				--			



### Execução do Orçamento do Estado 2020

Resumo da Despesa de Investimento, Segundo a Classificação Orgânica e Fonte de Recurso, em Comparação com a Dotação Orçamental  
Âmbito: Central

Posição: 31-12-2020

Classificação Orgânica		RECEITAS ORDINÁRIAS				RECEITAS CONSIGNADAS				RECEITAS PRÓPRIAS				Total do Financiamento Interno			
Código	Descrição	Dotação		Realização	(%)	Dotação		Realização	(%)	Dotação		Realização	(%)	Dotação		Realização	(%)
		Inicial/Revista	Actualizada			Inicial/Revista	Actualizada			Inicial/Revista	Actualizada			Inicial/Revista	Actualizada		
01A000141	PRESIDENCIA DA REPUBLICA	25.178,68	57.945,81	57.412,87	99,08 %	--	--	--	--	--	--	--	--	25.178,68	57.945,81	57.412,87	99,08 %
		--				--				--				--			
01A000641	CONSELHO NACIONAL DE DEFESA E	0,00	23.363,00	23.363,00	100,00 %	--	--	--	--	--	--	--	--	0,00	23.363,00	23.363,00	100,00 %
		--				--				--				--			
01A000741	PRESIDÊNCIA DA REPÚBLICA - CASA MILITAR	6.159,33	1.428.289,59	1.428.101,58	99,99 %	--	--	--	--	--	--	--	--	6.159,33	1.428.289,59	1.428.101,58	99,99 %
		--				--				--				--			
02A000141	GABINETE DO PRIMEIRO MINISTRO	14.057,27	31.987,43	30.786,01	96,24 %	--	--	--	--	--	--	--	--	14.057,27	31.987,43	30.786,01	96,24 %
		--				--				--				--			
02A000541	GABINETE DE INFORMAÇÃO	1.026,56	63.539,49	62.762,01	98,78 %	--	--	--	--	--	--	--	--	1.026,56	63.539,49	62.762,01	98,78 %
		--				--				--				--			
02A001141	GABINETE CENTRAL DE PREVENCAO E COMBATE A DROGA	743,03	743,03	668,06	89,91 %	--	--	--	--	--	--	--	--	743,03	743,03	668,06	89,91 %
		--				--				--				--			
02A001341	GABINETE DE ASSISTÊNCIA AOS ANTIGOS PRESIDENTES DE REPÚBLICA E ATENDIMENTO DOS DIRIG.. SUPERIORES DO ESTADO	0,00	34.206,10	3.740,00	10,93 %	--	--	--	--	--	--	--	--	0,00	34.206,10	3.740,00	10,93 %
		--				--				--				--			
02A001441	INSTITUTO DE COMUNICACCAO SOCIAL	3.380,19	3.380,19	2.821,09	83,46 %	--	--	--	--	--	--	--	--	3.380,19	3.380,19	2.821,09	83,46 %
		--				--				--				--			
02A001541	CONSELHO NACIONAL DE COMBATE AO	98.109,07	86.707,16	85.687,54	98,82 %	--	--	--	--	--	--	--	--	98.109,07	86.707,16	85.687,54	98,82 %
		--				--				--				--			

**Execução do Orçamento do Estado 2020**

Resumo da Despesa de Investimento, Segundo a Classificação Orgânica e Fonte de Recurso, em Comparação com a Dotação Orçamental

Âmbito: Central

Posição: 31-12-2020

Classificação Orgânica		RECEITAS ORDINÁRIAS				RECEITAS CONSIGNADAS				RECEITAS PRÓPRIAS				Total do Financiamento Interno			
		Dotação		Realização	(%)	Dotação		Realização	(%)	Dotação		Realização	(%)	Dotação		Realização	(%)
Código	Descrição	Inicial/Revista	Actualizada			Inicial/Revista	Actualizada			Inicial/Revista	Actualizada			Inicial/Revista	Actualizada		
02A001641	COMISSAO NACIONAL PARA UNESCO	1.606,52	1.606,52	342,70	21,33 %	--	--	--	--	--	--	--	--	1.606,52	1.606,52	342,70	21,33 %
		--				--				--				--			
05A000141	ASSEMBLEIA DA REPÚBLICA	49.839,28	97.270,90	77.311,61	79,48 %	--	--	--	--	--	--	--	--	49.839,28	97.270,90	77.311,61	79,48 %
		--				--				--				--			
06A000141	CONSELHO CONSTITUCIONAL	0,00	10.000,00	9.925,70	99,26 %	--	--	--	--	--	--	--	--	0,00	10.000,00	9.925,70	99,26 %
		--				--				--				--			
07A000141	TRIBUNAL SUPREMO	12.607,71	24.906,94	23.574,10	94,65 %	--	--	--	--	--	--	--	--	12.607,71	24.906,94	23.574,10	94,65 %
		--				--				--				--			
09A000141	CONSELHO SUPERIOR DA MAGISTRATURA JUDICIAL	4.050,00	2.002,00	1.579,27	78,88 %	--	--	--	--	--	--	--	--	4.050,00	2.002,00	1.579,27	78,88 %
		--				--				--				--			
09A000241	INSPECÇÃO JUDICIAL DO CONSELHO SUPERIOR DA MAGISTRATURA JUDICIAL	0,00	2.048,00	2.047,28	99,96 %	--	--	--	--	--	--	--	--	0,00	2.048,00	2.047,28	99,96 %
		--				--				--				--			
10A000141	GABINETE DO PROVIDOR DE JUSTIÇA	2.741,18	21.436,35	19.469,61	90,83 %	--	--	--	--	--	--	--	--	2.741,18	21.436,35	19.469,61	90,83 %
		--				--				--				--			
11A000141	TRIBUNAL ADMINISTRATIVO	100.925,57	123.175,57	75.993,81	61,70 %	--	--	--	--	--	--	--	--	100.925,57	123.175,57	75.993,81	61,70 %
		--				--				--				--			
11A000341	CONSELHO SUPERIOR DE MAGISTRATURA JUDICIAL ADMINISTRATIVA	3.000,00	3.000,00	2.380,00	79,33 %	--	--	--	--	--	--	--	--	3.000,00	3.000,00	2.380,00	79,33 %
		--				--				--				--			
13A000141	PROCURADORIA GERAL DA PRPÚBLICA	238.057,11	520.879,05	519.637,29	99,76 %	--	--	--	--	--	--	--	--	238.057,11	520.879,05	519.637,29	99,76 %
		--				--				--				--			

### Execução do Orçamento do Estado 2020

Resumo da Despesa de Investimento, Segundo a Classificação Orgânica e Fonte de Recurso, em Comparação com a Dotação Orçamental  
Âmbito: Central

Posição: 31-12-2020

Classificação Orgânica		RECEITAS ORDINÁRIAS				RECEITAS CONSIGNADAS				RECEITAS PRÓPRIAS				Total do Financiamento Interno			
Código	Descrição	Dotação		Realização	(%)	Dotação		Realização	(%)	Dotação		Realização	(%)	Dotação		Realização	(%)
		Inicial/Revista	Actualizada			Inicial/Revista	Actualizada			Inicial/Revista	Actualizada			Inicial/Revista	Actualizada		
13A000241	GABINETE CENTRAL DE COMBATE A	20.200,00	34.409,77	31.461,38	91,43 %	--	--	--	--	--	--	--	--	20.200,00	34.409,77	31.461,38	91,43 %
		--				--				--				--			
14A000141	CONSELHO SUPERIOR DA MAGISTRATURA DO MINISTÉRIO PÚBLICO	11.420,00	13.420,00	12.278,00	91,49 %	--	--	--	--	--	--	--	--	11.420,00	13.420,00	12.278,00	91,49 %
		--				--				--				--			
15A000141	MINISTÉRIO DA DEFESA NACIONAL	50.182,99	6.083.576,61	6.080.663,96	99,95 %	0,00	73.671,06	0,00	0,00 %	--	--	--	--	50.182,99	6.157.247,67	6.080.663,96	98,76 %
		--				--				--				--			
15A000341	FORÇAS ARMADAS DE DEFESA DE	70.481,86	74.061,86	67.013,55	90,48 %	--	--	--	--	--	--	--	--	70.481,86	74.061,86	67.013,55	90,48 %
		--				--				--				--			
15A000441	INSTITUTO SUPERIOR DE ESTUDOS DE DEFESA	24.513,55	29.388,55	26.937,19	91,66 %	--	--	--	--	--	--	--	--	24.513,55	29.388,55	26.937,19	91,66 %
		--				--				--				--			
15A000541	HOSPITAL MILITAR DE MAPUTO	12.246,04	12.246,04	9.964,45	81,37 %	--	--	--	--	--	--	--	--	12.246,04	12.246,04	9.964,45	81,37 %
		--				--				--				--			
15A000641	SERVICO CIVICO DE MOCAMBIQUE	4.509,75	4.509,75	4.134,50	91,68 %	--	--	--	--	--	--	--	--	4.509,75	4.509,75	4.134,50	91,68 %
		--				--				--				--			
15A001241	CADEIA MILITAR MARECHAL SAMORA MACHEL	18.434,89	18.434,89	18.376,15	99,68 %	--	--	--	--	--	--	--	--	18.434,89	18.434,89	18.376,15	99,68 %
		--				--				--				--			
17A000141	MINISTÉRIO DO INTERIOR	51.399,13	47.058,13	39.400,29	83,73 %	--	--	--	--	--	--	--	--	51.399,13	47.058,13	39.400,29	83,73 %
		--				--				--				--			
17A000741	DIRECÇÃO NACIONAL DE MIGRAÇÃO	26.827,76	41.354,30	38.484,27	93,06 %	--	--	--	--	--	--	--	--	26.827,76	41.354,30	38.484,27	93,06 %
		--				--				--				--			

### Execução do Orçamento do Estado 2020

Resumo da Despesa de Investimento, Segundo a Classificação Orgânica e Fonte de Recurso, em Comparação com a Dotação Orçamental  
Âmbito: Central

Posição: 31-12-2020

Classificação Orgânica		RECEITAS ORDINÁRIAS				RECEITAS CONSIGNADAS				RECEITAS PRÓPRIAS				Total do Financiamento Interno			
Código	Descrição	Dotação		Realização	(%)	Dotação		Realização	(%)	Dotação		Realização	(%)	Dotação		Realização	(%)
		Inicial/Revista	Actualizada			Inicial/Revista	Actualizada			Inicial/Revista	Actualizada			Inicial/Revista	Actualizada		
17A000841	COMANDO GERAL DA PRM	93.214,57	468.532,16	467.058,61	99,69 %	--	--	--	--	--	--	--	--	93.214,57	468.532,16	467.058,61	99,69 %
		--				--				--				--			
17A000941	SERVICO NACIONAL DE SALVACAO PUBLICA	3.000,00	3.000,00	0,00	0,00 %	--	--	--	--	--	--	--	--	3.000,00	3.000,00	0,00	0,00 %
		--				--				--				--			
17A001141	ACADEMIA DE CIENCIAS POLICIAIS- ACIPOL	5.024,92	5.024,92	1.662,97	33,09 %	--	--	--	--	--	--	--	--	5.024,92	5.024,92	1.662,97	33,09 %
		--				--				--				--			
17A002641	SERVIÇOS SOCIAIS DA PRM	5.603,02	5.603,02	4.134,40	73,79 %	--	--	--	--	17.244,00	17.244,00	0,00	0,00 %	22.847,02	22.847,02	4.134,40	18,10 %
		--				--				--				--			
17A002741	DIRECCAO NACIONAL DE IDENTIFICACAO CIVIL	3.000,00	3.000,00	0,00	0,00 %	--	--	--	--	--	--	--	--	3.000,00	3.000,00	0,00	0,00 %
		--				--				--				--			
17A003841	SERVIÇO NACIONAL DE INVESTIGAÇÃO CRIMINAL	28.011,28	94.371,28	90.830,50	96,25 %	--	--	--	--	--	--	--	--	28.011,28	94.371,28	90.830,50	96,25 %
		--				--				--				--			
19A000141	SERVIÇO DE INFORMAÇÕES E S. DO ESTADO " SISE"	29.923,97	1.005.298,97	1.000.394,92	99,51 %	--	--	--	--	--	--	--	--	29.923,97	1.005.298,97	1.000.394,92	99,51 %
		--				--				--				--			
19A000241	ACADEMIA DE ALTOS ESTUDOS ESTRATEGICOS	32.770,55	32.770,55	32.770,55	100,00 %	--	--	--	--	--	--	--	--	32.770,55	32.770,55	32.770,55	100,00 %
		--				--				--				--			
21A000141	MINISTERIO DOS NEGOCIOS ESTRANGEIROS E COOPERACAO	1.026,56	8.073,56	0,00	0,00 %	--	--	--	--	--	--	--	--	1.026,56	8.073,56	0,00	0,00 %
		--				--				--				--			
21A001341	EMBAIXADAS E OUTRAS REPRESENTAÇÕES DIPLOMÁTICAS	0,00	14.721,55	0,00	0,00 %	--	--	--	--	--	--	--	--	0,00	14.721,55	0,00	0,00 %
		--				--				--				--			

### Execução do Orçamento do Estado 2020

Resumo da Despesa de Investimento, Segundo a Classificação Orgânica e Fonte de Recurso, em Comparação com a Dotação Orçamental  
Âmbito: Central

Posição: 31-12-2020

Classificação Orgânica		RECEITAS ORDINÁRIAS				RECEITAS CONSIGNADAS				RECEITAS PRÓPRIAS				Total do Financiamento Interno			
Código	Descrição	Dotação		Realização	(%)	Dotação		Realização	(%)	Dotação		Realização	(%)	Dotação		Realização	(%)
		Inicial/Revista	Actualizada			Inicial/Revista	Actualizada			Inicial/Revista	Actualizada			Inicial/Revista	Actualizada		
21A002741	INSTITUTO NACIONAL DO MAR E FRONTEIRAS	6.618,44	6.618,44	6.551,23	98,98 %	--	--	--	--	--	--	--	--	6.618,44	6.618,44	6.551,23	98,98 %
		--	--	--	--	--	--	--	--	--	--	--	--	--	--	--	--
23A000141	MINISTERIO DA JUSTICA E ASSUNTOS CONSTITUCIONAIS E RELIGIOSOS	5.523,98	13.423,98	12.709,23	94,68 %	--	--	--	--	--	--	--	--	5.523,98	13.423,98	12.709,23	94,68 %
		--	--	--	--	--	--	--	--	--	--	--	--	--	--	--	--
23A000541	ESTABELECIMENTO PENITENCIARIO PREVENTIVO DA CIDADE DE MAPUTO	8.101,00	10.301,00	9.115,09	88,49 %	--	--	--	--	--	--	--	--	8.101,00	10.301,00	9.115,09	88,49 %
		--	--	--	--	--	--	--	--	--	--	--	--	--	--	--	--
23A000641	ESTABELECIMENTO PENITENCIARIO ESPECIAL PARA MULHERES	1.051,81	1.051,81	844,83	80,32 %	--	--	--	--	--	--	--	--	1.051,81	1.051,81	844,83	80,32 %
		--	--	--	--	--	--	--	--	--	--	--	--	--	--	--	--
23A000741	SERVICO NACIONAL DAS PRISOES	189.058,81	197.458,81	192.289,51	97,38 %	--	--	--	--	--	--	--	--	189.058,81	197.458,81	192.289,51	97,38 %
		--	--	--	--	--	--	--	--	--	--	--	--	--	--	--	--
23A000841	PENITENCIARIA ESPECIAL DE MAXIMA SEGURANCA DA MACHAVA	1.778,51	1.824,84	1.733,11	94,97 %	--	--	--	--	--	--	--	--	1.778,51	1.824,84	1.733,11	94,97 %
		--	--	--	--	--	--	--	--	--	--	--	--	--	--	--	--
23A001041	INSTITUTO DO PATROCINIO E ASSISTENCIA JURÍDICA	37.032,65	33.532,65	33.319,65	99,36 %	--	--	--	--	--	--	--	--	37.032,65	33.532,65	33.319,65	99,36 %
		--	--	--	--	--	--	--	--	--	--	--	--	--	--	--	--
23A001141	ESCOLA SECUNDARIA DO ESTABELECIMENTO PENITENCIARIO DA PROVINCIA DO MAPUTO	1.709,21	1.709,21	1.503,81	87,98 %	--	--	--	--	--	--	--	--	1.709,21	1.709,21	1.503,81	87,98 %
		--	--	--	--	--	--	--	--	--	--	--	--	--	--	--	--
23A001241	CADEIA CENTRAL DE MAPUTO - UGB	2.053,11	2.053,11	655,83	31,94 %	--	--	--	--	--	--	--	--	2.053,11	2.053,11	655,83	31,94 %
		--	--	--	--	--	--	--	--	--	--	--	--	--	--	--	--

### Execução do Orçamento do Estado 2020

Resumo da Despesa de Investimento, Segundo a Classificação Orgânica e Fonte de Recurso, em Comparação com a Dotação Orçamental  
Âmbito: Central

Posição: 31-12-2020

Classificação Orgânica		RECEITAS ORDINÁRIAS				RECEITAS CONSIGNADAS				RECEITAS PRÓPRIAS				Total do Financiamento Interno			
Código	Descrição	Dotação		Realização	(%)	Dotação		Realização	(%)	Dotação		Realização	(%)	Dotação		Realização	(%)
		Inicial/Revista	Actualizada			Inicial/Revista	Actualizada			Inicial/Revista	Actualizada			Inicial/Revista	Actualizada		
23A001541	COMISSAO NACIONAL DOS DIREITOS HUMANOS	817,56	817,56	731,78	89,51 %	--	--	--	--	--	--	--	--	817,56	817,56	731,78	89,51 %
		--	--	--	--	--	--	--	--	--	--	--	--	--	--	--	--
25A000141	MINISTÉRIO DA ADMINISTRAÇÃO ESTATAL	111.225,71	124.965,71	60.984,23	48,80 %	--	--	--	--	--	--	--	--	111.225,71	124.965,71	60.984,23	48,80 %
		--	--	--	--	--	--	--	--	--	--	--	--	--	--	--	--
25A001241	COMISSAO NACIONAL DE ELEICOES	357,93	3.039,23	2.417,95	79,56 %	--	--	--	--	--	--	--	--	357,93	3.039,23	2.417,95	79,56 %
		--	--	--	--	--	--	--	--	--	--	--	--	--	--	--	--
25A001541	STAE- SECRETARIADO TÉCNICO DE ADMINISTRAÇÃO ELEITORAL - CENTRAL	0,00	33.922,52	28.404,32	83,73 %	--	--	--	--	--	--	--	--	0,00	33.922,52	28.404,32	83,73 %
		--	--	--	--	--	--	--	--	--	--	--	--	--	--	--	--
25A001641	INSTITUTO NACIONAL DE GESTAO DE CALAMIDADES	29.431,90	29.431,90	28.768,15	97,74 %	--	--	--	--	--	--	--	--	29.431,90	29.431,90	28.768,15	97,74 %
		--	--	--	--	--	--	--	--	--	--	--	--	--	--	--	--
25A002441	INSTITUTO SUPERIOR DE ADMINISTRACAO PUBLICA	8.644,00	3.042,87	2.676,95	87,97 %	--	--	--	--	0,00	1.700,00	0,00	0,00 %	8.644,00	4.742,87	2.676,95	56,44 %
		--	--	--	--	--	--	--	--	--	--	--	--	--	--	--	--
27A000141	MINISTÉRIO DA ECONOMIA E FINANÇAS	69.144,28	81.274,49	65.012,85	79,99 %	42.250,00	604,50	604,50	100,00 %	--	--	--	--	111.394,28	81.878,99	65.617,35	80,14 %
		--	--	--	--	--	--	--	--	--	--	--	--	--	--	--	--
27A001141	CENTRO DE DESENVOLVIMENTO DE SISTEMAS DE INFORMAÇÃO DE FINANÇAS - CEDSIF	258.141,13	610.127,97	585.653,35	95,99 %	--	--	--	--	193.058,52	251.274,21	139.950,82	55,70 %	451.199,65	861.402,17	725.604,18	84,24 %
		--	--	--	--	--	--	--	--	--	--	--	--	--	--	--	--
27A001241	INSPECCAO GERAL DE FINANÇAS	2.326,86	2.326,86	2.086,17	89,66 %	--	--	--	--	0,00	9.091,25	3.538,07	38,92 %	2.326,86	11.418,11	5.624,24	49,26 %
		--	--	--	--	--	--	--	--	--	--	--	--	--	--	--	--

### Execução do Orçamento do Estado 2020

Resumo da Despesa de Investimento, Segundo a Classificação Orgânica e Fonte de Recurso, em Comparação com a Dotação Orçamental

Âmbito: Central

Posição: 31-12-2020

Classificação Orgânica		RECEITAS ORDINÁRIAS				RECEITAS CONSIGNADAS				RECEITAS PRÓPRIAS				Total do Financiamento Interno			
Código	Descrição	Dotação		Realização	(%)	Dotação		Realização	(%)	Dotação		Realização	(%)	Dotação		Realização	(%)
		Inicial/Revista	Actualizada			Inicial/Revista	Actualizada			Inicial/Revista	Actualizada			Inicial/Revista	Actualizada		
27A001641	INSTITUTO DE GESTAO DAS PARTICIPACOES DO ESTADO	0,00	0,00	0,00	--	24.150,78	9.831,98	9.826,98	99,95 %	--	--	--	--	24.150,78	9.831,98	9.826,98	99,95 %
		--	--	--	--	--	--	--	--	--	--	--	--	--	--	--	--
27A001741	GABINETE DE INFORMAÇÃO FINANCEIRA DE MOÇAMBIQUE - GIFIM	1.710,93	1.710,93	1.495,63	87,42 %	0,00	28.576,28	28.576,28	100,00 %	--	--	--	--	1.710,93	30.287,21	30.071,91	99,29 %
		--	--	--	--	--	--	--	--	--	--	--	--	--	--	--	--
27A002141	BOLSA DE VALORES DE MOCAMBIQUE	0,00	0,00	0,00	--	--	--	--	--	52.113,31	36.449,17	0,00	0,00 %	52.113,31	36.449,17	0,00	0,00 %
		--	--	--	--	--	--	--	--	--	--	--	--	--	--	--	--
27A002241	AUTORIDADE TRIBUTARIA DE MOCAMBIQUE	0,00	4.449,97	4.449,97	100,00 %	129.503,50	206.989,98	180.982,60	87,44 %	33.655,55	33.655,55	19.774,92	58,76 %	163.159,05	245.095,51	205.207,50	83,73 %
		--	--	--	--	--	--	--	--	--	--	--	--	--	--	--	--
27A005241	INSTITUTO DE SUPERVISAO DE SEGUROS DE MOCAMBIQUE	0,00	0,00	0,00	--	69.903,22	46.705,44	45.319,66	97,03 %	--	--	--	--	69.903,22	46.705,44	45.319,66	97,03 %
		--	--	--	--	--	--	--	--	--	--	--	--	--	--	--	--
27A006041	AGENCIA DE DESENVOLVIMENTO DO VALE DO ZAMBEZE	0,00	10.809,36	9.877,53	91,38 %	1.628.040,73	126.062,00	126.062,00	100,00 %	35.000,00	16.679,12	5.933,26	35,57 %	1.663.040,73	153.550,47	141.872,78	92,39 %
		--	--	--	--	--	--	--	--	--	--	--	--	--	--	--	--
27A006341	FUNDO DE APOIO A REABILITACAO DA ECONOMIA	3.421,85	3.421,85	0,00	0,00 %	--	--	--	--	--	--	--	--	3.421,85	3.421,85	0,00	0,00 %
		--	--	--	--	--	--	--	--	--	--	--	--	--	--	--	--
27A006441	INSTITUTO NACIONAL DE ESTATÍSTICA	15.753,48	15.446,25	11.232,80	72,72 %	--	--	--	--	--	--	--	--	15.753,48	15.446,25	11.232,80	72,72 %
		--	--	--	--	--	--	--	--	--	--	--	--	--	--	--	--
27A006841	INSTITUTO NACIONAL DE PREVIDENCIA SOCIAL	8.033,69	8.033,69	3.027,94	37,69 %	--	--	--	--	--	--	--	--	8.033,69	8.033,69	3.027,94	37,69 %
		--	--	--	--	--	--	--	--	--	--	--	--	--	--	--	--

## Execução do Orçamento do Estado 2020

Resumo da Despesa de Investimento, Segundo a Classificação Orgânica e Fonte de Recurso, em Comparação com a Dotação Orçamental  
Âmbito: Central

Posição: 31-12-2020

Classificação Orgânica		RECEITAS ORDINÁRIAS				RECEITAS CONSIGNADAS				RECEITAS PRÓPRIAS				Total do Financiamento Interno			
Código	Descrição	Dotação		Realização	(%)	Dotação		Realização	(%)	Dotação		Realização	(%)	Dotação		Realização	(%)
		Inicial/Revista	Actualizada			Inicial/Revista	Actualizada			Inicial/Revista	Actualizada			Inicial/Revista	Actualizada		
31A000141	MINISTÉRIO DO TRABALHO	7.755,00	7.755,00	1.643,81	21,20 %	199.530,00	241.772,08	229.613,12	94,97 %	--	--	--	--	207.285,00	249.527,08	231.256,92	92,68 %
		--	--	--	--	--	--	--	--	--	--	--	--	--	--	--	--
31A000941	SERVIÇOS DE ADMINISTRAÇÃO DE TRABALHO NA ÁFRICA DO SUL	--	--	--	--	2.500,00	6.500,00	6.500,00	100,00 %	--	--	--	--	2.500,00	6.500,00	6.500,00	100,00 %
		--	--	--	--	--	--	--	--	--	--	--	--	--	--	--	--
31A001041	ESCOLA DE ESTUDOS LABORAIS - ALBERTO CASSIMO	10.000,00	10.000,00	8.889,11	88,89 %	10.000,00	19.289,19	19.187,89	99,47 %	10.000,00	10.000,00	0,00	0,00 %	30.000,00	39.289,19	28.077,00	71,46 %
		--	--	--	--	--	--	--	--	--	--	--	--	--	--	--	--
31A001541	INSTITUTO NACIONAL DE EMPREGO	25.116,90	23.535,86	19.865,93	84,41 %	0,00	7.432,24	7.271,73	97,84 %	--	--	--	--	25.116,90	30.968,10	27.137,66	87,63 %
		--	--	--	--	--	--	--	--	--	--	--	--	--	--	--	--
31A001741	COMISSAO DE MEDIACAO E ARBITRAGEM LABORAL	0,00	131,55	131,55	100,00 %	4.000,00	10.770,20	10.766,70	99,97 %	--	--	--	--	4.000,00	10.901,75	10.898,25	99,97 %
		--	--	--	--	--	--	--	--	--	--	--	--	--	--	--	--
31A002541	SECRETARIA DE ESTADO DA JUVENTUDE E EMPREGO	14.990,50	16.780,50	15.137,85	90,21 %	--	--	--	--	--	--	--	--	14.990,50	16.780,50	15.137,85	90,21 %
		--	--	--	--	--	--	--	--	--	--	--	--	--	--	--	--
33A000141	MINISTERIO DA TERRA AMBIENTE E DESENVOLVIMENTO RURAL	40.376,68	29.513,68	20.451,20	69,29 %	0,00	131.566,35	130.287,16	99,03 %	--	--	--	--	40.376,68	161.080,03	150.738,36	93,58 %
		--	--	--	--	--	--	--	--	--	--	--	--	--	--	--	--
33A001141	INSTITUTO MEDIO DE PLANEAMENTO FISICO E AMBIENTE	4.523,69	4.523,69	2.055,24	45,43 %	--	--	--	--	--	--	--	--	4.523,69	4.523,69	2.055,24	45,43 %
		--	--	--	--	--	--	--	--	--	--	--	--	--	--	--	--
33A001641	FUNDO NACIONAL DE DESENVOLVIMENTO SUSTENTAVEL	0,00	0,00	0,00	--	0,00	123.441,17	117.306,18	95,03 %	--	--	--	--	0,00	123.441,17	117.306,18	95,03 %
		--	--	--	--	--	--	--	--	--	--	--	--	--	--	--	--



## Execução do Orçamento do Estado 2020

Resumo da Despesa de Investimento, Segundo a Classificação Orgânica e Fonte de Recurso, em Comparação com a Dotação Orçamental  
Âmbito: Central

Posição: 31-12-2020

Classificação Orgânica		RECEITAS ORDINÁRIAS				RECEITAS CONSIGNADAS				RECEITAS PRÓPRIAS				Total do Financiamento Interno			
Código	Descrição	Dotação		Realização	(%)	Dotação		Realização	(%)	Dotação		Realização	(%)	Dotação		Realização	(%)
		Inicial/Revista	Actualizada			Inicial/Revista	Actualizada			Inicial/Revista	Actualizada			Inicial/Revista	Actualizada		
33A002341	ANAC ADMINISTRACAO NACIONAL DAS AREAS DE CONSERVACAO	0,00	9.288,23	8.895,78	95,77 %	62.000,00	56.038,16	55.308,57	98,70 %	--	--	--	--	62.000,00	65.326,38	64.204,35	98,28 %
		--				--				--				--			
33A002541	CENTRO NACIONAL DE CARTOGRAFIA E TELEDETECÇÃO	3.529,99	3.529,99	2.024,79	57,36 %	--	--	--	--	--	--	--	--	3.529,99	3.529,99	2.024,79	57,36 %
		--				--				--				--			
33A002641	INSTITUTO DE FORMACAO EM ADMINISTRACAO DE TERRAS E CARTOGRAFIA	0,00	0,00	0,00	--	--	--	--	--	4.000,00	4.000,00	1.758,37	43,96 %	4.000,00	4.000,00	1.758,37	43,96 %
		--				--				--				--			
33A002841	AGENCIA NACIONAL PARA O CONTROLO DA QUALIDADE AMBIENTAL	0,00	7.713,00	6.900,71	89,47 %	--	--	--	--	--	--	--	--	0,00	7.713,00	6.900,71	89,47 %
		--				--				--				--			
35A000141	MINISTERIO DA AGRICULTURA MINAG	258.505,80	436.527,40	304.615,56	69,78 %	7.450,00	3.111,86	2.004,60	64,42 %	--	--	--	--	265.955,80	439.639,26	306.620,16	69,74 %
		--				--				--				--			
35A001541	SECRETARIADO TECNICO DE SEGURANCA ALIMENTAR E NUTRICIONAL - UGB	2.491,25	2.491,25	814,31	32,69 %	--	--	--	--	--	--	--	--	2.491,25	2.491,25	814,31	32,69 %
		--				--				--				--			
35A001641	INSTITUTO DO ALGODAO DE MOCAMBIQUE	53.889,91	53.889,91	31.191,02	57,88 %	--	--	--	--	52.663,35	59.236,18	6.941,80	11,72 %	106.553,26	113.126,09	38.132,82	33,71 %
		--				--				--				--			
35A002141	INSTITUTO DO FOMENTO DO CAJÚ- INCAJÚ	75.052,90	68.290,11	67.353,74	98,63 %	583.000,00	240.315,41	237.316,33	98,75 %	--	--	--	--	658.052,90	308.605,52	304.670,07	98,72 %
		--				--				--				--			
35A003641	INSTITUTO DE INVESTIGACAO AGRARIA DE MOCAMBIQUE	31.726,19	31.726,19	21.846,01	68,86 %	--	--	--	--	--	--	--	--	31.726,19	31.726,19	21.846,01	68,86 %
		--				--				--				--			

### Execução do Orçamento do Estado 2020

Resumo da Despesa de Investimento, Segundo a Classificação Orgânica e Fonte de Recurso, em Comparação com a Dotação Orçamental  
Âmbito: Central

Posição: 31-12-2020

Classificação Orgânica		RECEITAS ORDINÁRIAS				RECEITAS CONSIGNADAS				RECEITAS PRÓPRIAS				Total do Financiamento Interno			
Código	Descrição	Dotação		Realização	(%)	Dotação		Realização	(%)	Dotação		Realização	(%)	Dotação		Realização	(%)
		Inicial/Revista	Actualizada			Inicial/Revista	Actualizada			Inicial/Revista	Actualizada			Inicial/Revista	Actualizada		
35A004941	FUNDO DO DESENVOLVIMENTO AGRARIO	64.000,00	49.400,00	22.978,89	46,52 %	107.686,23	21.876,33	19.921,33	91,06 %	--	--	--	--	171.686,23	71.276,33	42.900,22	60,19 %
		--	--	--	--	--	--	--	--	--	--	--	--	--	--	--	--
35A005041	INSTITUTO NACIONAL DE IRRIGACAO	29.975,42	28.231,02	7.050,29	24,97 %	--	--	--	--	--	--	--	--	29.975,42	28.231,02	7.050,29	24,97 %
		--	--	--	--	--	--	--	--	--	--	--	--	--	--	--	--
35A006041	FUNDO NACIONAL DE DESENVOLVIMENTO SUSTENTAVEL FNDS	2.746.136,27	2.414.980,52	1.514.053,46	62,69 %	2.421.029,50	338.122,05	326.611,84	96,60 %	4.700,00	19.646,87	17.293,57	88,02 %	5.171.865,77	2.772.749,44	1.857.958,87	67,01 %
		--	--	--	--	--	--	--	--	--	--	--	--	--	--	--	--
35A006141	AGENCIA DO DESENVOLVIMENTO INTEGRADO DO NORTE ADIN	0,00	17.221,90	0,00	0,00 %	--	--	--	--	--	--	--	--	0,00	17.221,90	0,00	0,00 %
		--	--	--	--	--	--	--	--	--	--	--	--	--	--	--	--
37A000141	MINISTERIO DO MAR AGUAS INTERIORES E PESCAS	0,00	482,87	0,00	0,00 %	115.534,19	57.658,83	52.586,02	91,20 %	--	--	--	--	115.534,19	58.141,70	52.586,02	90,44 %
		--	--	--	--	--	--	--	--	--	--	--	--	--	--	--	--
37A000541	ESCOLA DE PESCA	3.746,93	3.746,93	2.686,85	71,71 %	0,00	6.588,60	5.808,22	88,16 %	--	--	--	--	3.746,93	10.335,53	8.495,07	82,19 %
		--	--	--	--	--	--	--	--	--	--	--	--	--	--	--	--
37A000641	ADMINISTRACAO NACIONAL DAS PESCAS	0,00	776,49	771,30	99,33 %	28.883,55	30.719,98	30.719,98	100,00 %	--	--	--	--	28.883,55	31.496,47	31.491,28	99,98 %
		--	--	--	--	--	--	--	--	--	--	--	--	--	--	--	--
37A000841	FUNDO DE FOMENTO PESQUEIRO	0,00	2.596,10	516,66	19,90 %	86.650,65	40.792,54	40.792,54	100,00 %	19.543,16	36.543,16	919,70	2,52 %	106.193,81	79.931,80	42.228,90	52,83 %
		--	--	--	--	--	--	--	--	--	--	--	--	--	--	--	--
37A001141	INSTITUTO NACIONAL DE INSPECCAO DO PESCADO	0,00	1.391,43	1.348,54	96,92 %	0,00	1.325,77	732,38	55,24 %	16.800,00	30.320,69	22.902,34	75,53 %	16.800,00	33.037,90	24.983,26	75,62 %
		--	--	--	--	--	--	--	--	--	--	--	--	--	--	--	--

**Execução do Orçamento do Estado 2020**

Resumo da Despesa de Investimento, Segundo a Classificação Orgânica e Fonte de Recurso, em Comparação com a Dotação Orçamental

Âmbito: Central

Posição: 31-12-2020

Classificação Orgânica		RECEITAS ORDINÁRIAS				RECEITAS CONSIGNADAS				RECEITAS PRÓPRIAS				Total do Financiamento Interno			
Código	Descrição	Dotação		Realização	(%)	Dotação		Realização	(%)	Dotação		Realização	(%)	Dotação		Realização	(%)
		Inicial/Revista	Actualizada			Inicial/Revista	Actualizada			Inicial/Revista	Actualizada			Inicial/Revista	Actualizada		
37A001241	INSTITUTO NACIONAL DE INVESTIÇÃO PESQUEIRA	0,00	822,87	795,97	96,73 %	57.767,10	16.806,62	15.332,40	91,23 %	--	--	--	--	57.767,10	17.629,49	16.128,37	91,49 %
		--	--	--	--	--	--	--	--	--	--	--	--	--	--	--	--
37A002341	INSTITUTO NACIONAL DE DESENVOLVIMENTO DA PESCA E AQUACULTURA	10.561,20	10.561,20	9.027,04	85,47 %	0,00	20.479,07	20.102,12	98,16 %	--	--	--	--	10.561,20	31.040,27	29.129,16	93,84 %
		--	--	--	--	--	--	--	--	--	--	--	--	--	--	--	--
37A002541	MUSEU DAS PESCAS	0,00	198,72	144,80	72,86 %	3.710,81	6.112,09	4.815,03	78,78 %	--	--	--	--	3.710,81	6.310,81	4.959,82	78,59 %
		--	--	--	--	--	--	--	--	--	--	--	--	--	--	--	--
39A000141	MINISTERIO DOS RECURSOS MINERAIS E	31.200,00	1.066.200,00	1.035.668,49	97,14 %	--	--	--	--	--	--	--	--	31.200,00	1.066.200,00	1.035.668,49	97,14 %
		--	--	--	--	--	--	--	--	--	--	--	--	--	--	--	--
39A001241	MUSEU NACIONAL DE GEOLOGIA	5.210,56	5.210,56	4.531,75	86,97 %	--	--	--	--	--	--	--	--	5.210,56	5.210,56	4.531,75	86,97 %
		--	--	--	--	--	--	--	--	--	--	--	--	--	--	--	--
39A001341	INSTITUTO GEOLOGICO MINEIRO	0,00	0,00	0,00	--	219.450,00	234.557,00	208.371,75	88,84 %	97.000,00	74.076,29	14.500,59	19,58 %	316.450,00	308.633,29	222.872,34	72,21 %
		--	--	--	--	--	--	--	--	--	--	--	--	--	--	--	--
39A002441	ARENE AUTORIDADE REGULADORA DE	0,00	0,00	0,00	--	14.522,50	8.383,40	7.969,58	95,06 %	--	--	--	--	14.522,50	8.383,40	7.969,58	95,06 %
		--	--	--	--	--	--	--	--	--	--	--	--	--	--	--	--
39A002541	FUNDO NACIONAL DE ENERGIA	0,00	0,00	0,00	--	886.000,00	1.510.461,00	1.484.520,15	98,28 %	--	--	--	--	886.000,00	1.510.461,00	1.484.520,15	98,28 %
		--	--	--	--	--	--	--	--	--	--	--	--	--	--	--	--
39A002641	AGENCIA NACIONAL DE ENERGIA ATOMICA	0,00	69,00	33,00	47,83 %	8.254,94	4.258,72	3.911,28	91,84 %	2.000,00	2.000,00	818,94	40,95 %	10.254,94	6.327,72	4.763,22	75,28 %
		--	--	--	--	--	--	--	--	--	--	--	--	--	--	--	--
39A003141	UNIDADE DE GESTAO DO PROCESSO KIMBERLEY, METAIS PRECIOSOS E GEMAS	0,00	0,00	0,00	--	0,00	45.661,01	45.180,25	98,95 %	--	--	--	--	0,00	45.661,01	45.180,25	98,95 %
		--	--	--	--	--	--	--	--	--	--	--	--	--	--	--	--

### Execução do Orçamento do Estado 2020

Resumo da Despesa de Investimento, Segundo a Classificação Orgânica e Fonte de Recurso, em Comparação com a Dotação Orçamental

Âmbito: Central

Posição: 31-12-2020

Classificação Orgânica		RECEITAS ORDINÁRIAS			RECEITAS CONSIGNADAS			RECEITAS PRÓPRIAS			Total do Financiamento Interno						
Código	Descrição	Dotação		Realização	(%)	Dotação		Realização	(%)	Dotação		Realização	(%)	Dotação		Realização	(%)
		Inicial/Revista	Actualizada			Inicial/Revista	Actualizada			Inicial/Revista	Actualizada			Inicial/Revista	Actualizada		
41A000141	MINISTERIO DA INDUSTRIA E COMERCIO	22.054,18	22.304,18	20.860,10	93,53 %	--	--	--	--	--	--	--	--	22.054,18	22.304,18	20.860,10	93,53 %
		--	--	--	--	--	--	--	--	--	--	--	--	--	--	--	--
41A001241	INSPECCAO NACIONAL DAS ACTIVIDADES ECONOMICAS	0,00	6.800,00	6.799,31	99,99 %	8.200,00	0,00	0,00	--	--	--	--	--	8.200,00	6.800,00	6.799,31	99,99 %
		--	--	--	--	--	--	--	--	--	--	--	--	--	--	--	--
41A002041	INSTITUTO NACIONAL DE NORMALIZACAO E QUALIDADE	8.828,28	8.455,02	5.890,32	69,67 %	--	--	--	--	--	--	--	--	8.828,28	8.455,02	5.890,32	69,67 %
		--	--	--	--	--	--	--	--	--	--	--	--	--	--	--	--
41A002141	INSTITUTO PARA PROMOCAO DAS PEQUENAS E MEDIAS EMPRESAS	8.212,44	8.212,44	7.643,00	93,07 %	--	--	--	--	--	--	--	--	8.212,44	8.212,44	7.643,00	93,07 %
		--	--	--	--	--	--	--	--	--	--	--	--	--	--	--	--
41A002341	BOLSA DE MERCADORIAS DE MOCAMBIQUE	43.526,72	82.226,72	81.905,32	99,61 %	--	--	--	--	2.067,40	5.649,12	5.305,54	93,92 %	45.594,12	87.875,84	87.210,86	99,24 %
		--	--	--	--	--	--	--	--	--	--	--	--	--	--	--	--
41A003141	AGENCIA PARA A PROMOCAO DE INVESTIMENTO E EXPORTACOES	8.400,00	7.700,00	2.495,04	32,40 %	--	--	--	--	4.000,00	4.000,00	0,00	0,00 %	12.400,00	11.700,00	2.495,04	21,33 %
		--	--	--	--	--	--	--	--	--	--	--	--	--	--	--	--
43A000141	MISTÉRIO DA CULTURA	26.040,01	33.227,65	30.623,65	92,16 %	--	--	--	--	--	--	--	--	26.040,01	33.227,65	30.623,65	92,16 %
		--	--	--	--	--	--	--	--	--	--	--	--	--	--	--	--
43A000741	INSTITUTO NACIONAL DO TURISMO	578,19	578,19	0,00	0,00 %	31.055,73	15.945,29	10.221,09	64,10 %	3.666,08	3.666,08	1.998,62	54,52 %	35.300,00	20.189,56	12.219,71	60,52 %
		--	--	--	--	--	--	--	--	--	--	--	--	--	--	--	--
43A001441	ESCOLA ARTES VISUAIS	500,00	500,00	449,96	89,99 %	--	--	--	--	--	--	--	--	500,00	500,00	449,96	89,99 %
		--	--	--	--	--	--	--	--	--	--	--	--	--	--	--	--

### Execução do Orçamento do Estado 2020

Resumo da Despesa de Investimento, Segundo a Classificação Orgânica e Fonte de Recurso, em Comparação com a Dotação Orçamental  
Âmbito: Central

Posição: 31-12-2020

Classificação Orgânica		RECEITAS ORDINÁRIAS				RECEITAS CONSIGNADAS				RECEITAS PRÓPRIAS				Total do Financiamento Interno			
Código	Descrição	Dotação		Realização	(%)	Dotação		Realização	(%)	Dotação		Realização	(%)	Dotação		Realização	(%)
		Inicial/Revista	Actualizada			Inicial/Revista	Actualizada			Inicial/Revista	Actualizada			Inicial/Revista	Actualizada		
43A001641	INSTITUTO SUPERIOR DE ARTES E CULTURA	11.790,44	11.790,44	8.939,70	75,82 %	--	--	--	--	--	--	--	--	11.790,44	11.790,44	8.939,70	75,82 %
		--	--	--	--	--	--	--	--	--	--	--	--	--	--	--	--
43A001941	FUNDO PARA DESENVOLVIMENTO ARTISTICO E CULTURAL- FUNDAC	6.090,90	2.483,27	1.455,33	58,61 %	--	--	--	--	--	--	--	--	6.090,90	2.483,27	1.455,33	58,61 %
		--	--	--	--	--	--	--	--	--	--	--	--	--	--	--	--
43A002041	INSTITUTO NACIONAL DE AUDIOVISUAL E CINEMA - INAC	2.321,37	2.321,37	2.081,42	89,66 %	--	--	--	--	--	--	--	--	2.321,37	2.321,37	2.081,42	89,66 %
		--	--	--	--	--	--	--	--	--	--	--	--	--	--	--	--
43A002141	INSTITUTO NACIONAL DO LIVRO E DO DISCO-INLD	1.045,58	1.045,58	774,00	74,03 %	--	--	--	--	--	--	--	--	1.045,58	1.045,58	774,00	74,03 %
		--	--	--	--	--	--	--	--	--	--	--	--	--	--	--	--
43A002341	ARPAC- INSTITUTO DE INVESTIGAÇÃO SOCIO-CULTURAL	2.053,11	2.053,11	1.500,01	73,06 %	--	--	--	--	--	--	--	--	2.053,11	2.053,11	1.500,01	73,06 %
		--	--	--	--	--	--	--	--	--	--	--	--	--	--	--	--
45A000141	MINISTERIO DOS TRANSPORTES E COMUNICACOES	8.500,00	8.000,00	202,18	2,53 %	--	--	--	--	--	--	--	--	8.500,00	8.000,00	202,18	2,53 %
		--	--	--	--	--	--	--	--	--	--	--	--	--	--	--	--
45A000741	INSTITUTO NACIONAL DE HIDROGRAFIA E NAVEGACAO	0,00	0,00	0,00	--	262.857,60	184.979,52	184.776,02	99,89 %	--	--	--	--	262.857,60	184.979,52	184.776,02	99,89 %
		--	--	--	--	--	--	--	--	--	--	--	--	--	--	--	--
45A000941	INSTITUTO DE AVIAÇÃO CIVIL DE MOÇAMBIQUE	0,00	0,00	0,00	--	--	--	--	--	10.096,07	10.096,07	517,44	5,13 %	10.096,07	10.096,07	517,44	5,13 %
		--	--	--	--	--	--	--	--	--	--	--	--	--	--	--	--
45A001041	INSTITUTO NACIONAL DA MARINHA	0,00	0,00	0,00	--	278.640,17	59.010,56	44.017,86	74,59 %	--	--	--	--	278.640,17	59.010,56	44.017,86	74,59 %
		--	--	--	--	--	--	--	--	--	--	--	--	--	--	--	--

**Execução do Orçamento do Estado 2020**

Resumo da Despesa de Investimento, Segundo a Classificação Orgânica e Fonte de Recurso, em Comparação com a Dotação Orçamental

Âmbito: Central

Posição: 31-12-2020

Classificação Orgânica		RECEITAS ORDINÁRIAS				RECEITAS CONSIGNADAS				RECEITAS PRÓPRIAS				Total do Financiamento Interno			
Código	Descrição	Dotação		Realização	(%)	Dotação		Realização	(%)	Dotação		Realização	(%)	Dotação		Realização	(%)
		Inicial/Revista	Actualizada			Inicial/Revista	Actualizada			Inicial/Revista	Actualizada			Inicial/Revista	Actualizada		
45A001241	INSTITUTO NACIONAL DE METEOROLOGIA	0,00	159,11	159,11	100,00 %	--	--	--	--	4.145,21	4.145,21	435,20	10,50 %	4.145,21	4.304,32	594,31	13,81 %
		--				--				--				--			
45A001341	INATTER -INSTITUTO NACIONAL DOS TRANSPORTES TERRESTES	0,00	0,00	0,00	--	723.073,02	115.839,64	114.639,11	98,96 %	10.000,00	10.000,00	0,00	0,00 %	733.073,02	125.839,64	114.639,11	91,10 %
		--				--				--				--			
45A001441	ESCOLA NACIONAL AERONAUTICA	2.000,00	2.000,00	1.800,00	90,00 %	--	--	--	--	1.731,93	1.731,93	245,89	14,20 %	3.731,93	3.731,93	2.045,89	54,82 %
		--				--				--				--			
45A001541	ESCOLA SUPERIOR DE CIENCIAS NAUTICAS	4.024,33	4.024,33	0,00	0,00 %	--	--	--	--	--	--	--	--	4.024,33	4.024,33	0,00	0,00 %
		--				--				--				--			
45A003041	FUNDO DE DESENVOLVIMENTO DE TRANSPORTES E COMUNICACAO - UGB	150.000,00	636.911,41	587.147,03	92,19 %	132.127,38	134.056,76	132.555,41	98,88 %	488.701,20	51.629,70	0,00	0,00 %	770.828,58	822.597,87	719.702,44	87,49 %
		--				--				--				--			
47A000141	MINISTERIO DAS OBRAS PUBLICAS HABITACAO E RECURSOS HIDRICOS	9.462,59	12.555,08	9.256,47	73,73 %	--	--	--	--	--	--	--	--	9.462,59	12.555,08	9.256,47	73,73 %
		--				--				--				--			
47A001041	ADMINISTRACAO DE INFRA ESTRUTURA DE AGUA E SANEAMENTO	76.800,00	1.057.273,81	1.015.697,70	96,07 %	--	--	--	--	--	--	--	--	76.800,00	1.057.273,81	1.015.697,70	96,07 %
		--				--				--				--			
47A001141	ADMINISTRACAO REGIONAL DAS AGUAS DO	68.740,73	66.417,11	55.900,57	84,17 %	--	--	--	--	--	--	--	--	68.740,73	66.417,11	55.900,57	84,17 %
		--				--				--				--			
47A001941	FUNDO DE ESTRADAS	509.754,00	3.741.721,79	3.708.330,96	99,11 %	4.331.803,00	3.752.433,37	3.752.433,37	100,00 %	5.665,00	4.245,27	0,00	0,00 %	4.847.222,00	7.498.400,43	7.460.764,32	99,50 %
		--				--				--				--			

### Execução do Orçamento do Estado 2020

Resumo da Despesa de Investimento, Segundo a Classificação Orgânica e Fonte de Recurso, em Comparação com a Dotação Orçamental  
Âmbito: Central

Posição: 31-12-2020

Classificação Orgânica		RECEITAS ORDINÁRIAS				RECEITAS CONSIGNADAS				RECEITAS PRÓPRIAS				Total do Financiamento Interno			
Código	Descrição	Dotação		Realização	(%)	Dotação		Realização	(%)	Dotação		Realização	(%)	Dotação		Realização	(%)
		Inicial/Revista	Actualizada			Inicial/Revista	Actualizada			Inicial/Revista	Actualizada			Inicial/Revista	Actualizada		
47A002241	LABORATORIO DE ENGENHARIA DE MOCAMBIQUE	8.122,11	7.509,90	1.119,02	14,90 %	--	--	--	--	26.000,00	25.492,14	0,00	0,00 %	34.122,11	33.002,04	1.119,02	3,39 %
		--	--	--	--	--	--	--	--	--	--	--	--	--	--	--	--
47A002641	FUNDO PARA O FOMENTO DE HABITACAO	39.736,88	40.550,34	35.705,83	88,05 %	0,00	21.425,65	21.425,65	100,00 %	--	--	--	--	39.736,88	61.975,99	57.131,48	92,18 %
		--	--	--	--	--	--	--	--	--	--	--	--	--	--	--	--
47A002741	FUNDO DE INVESTIMENTO E PATRIMONIO DO ABASTECIMENTO DE AGUA	49.223,60	1.383.085,14	914.292,38	66,11 %	--	--	--	--	--	--	--	--	49.223,60	1.383.085,14	914.292,38	66,11 %
		--	--	--	--	--	--	--	--	--	--	--	--	--	--	--	--
47A002841	AUTORIDADE REGULADORA DE ÁGUAS INSTITUTO PUBLICO	1.976,89	1.976,89	1.779,20	90,00 %	--	--	--	--	--	--	--	--	1.976,89	1.976,89	1.779,20	90,00 %
		--	--	--	--	--	--	--	--	--	--	--	--	--	--	--	--
47A003641	DIRECCAO NACIONAL DE ABASTECIMENTO DE AGUA E SANEAMENTO	60.568,85	1.444.945,68	1.009.644,23	69,87 %	--	--	--	--	--	--	--	--	60.568,85	1.444.945,68	1.009.644,23	69,87 %
		--	--	--	--	--	--	--	--	--	--	--	--	--	--	--	--
47A003741	DIRECCAO NACIONAL DE GESTAO DE RECURSOS HIDRICOS	79.489,94	79.301,00	41.936,26	52,88 %	--	--	--	--	--	--	--	--	79.489,94	79.301,00	41.936,26	52,88 %
		--	--	--	--	--	--	--	--	--	--	--	--	--	--	--	--
47A003841	GABINETE DE RECONSTRUCAO POS CICLONE IDAI	0,00	12.097,62	9.202,70	76,07 %	--	--	--	--	--	--	--	--	0,00	12.097,62	9.202,70	76,07 %
		--	--	--	--	--	--	--	--	--	--	--	--	--	--	--	--
50A000141	MINISTÉRIO DA EDUCAÇÃO	261.762,75	272.351,88	83.107,57	30,51 %	0,00	10.561,80	9.861,80	93,37 %	--	--	--	--	261.762,75	282.913,68	92.969,37	32,86 %
		--	--	--	--	--	--	--	--	--	--	--	--	--	--	--	--
50A001641	INSTITUTO DE LINGUAS	13.228,88	10.105,99	1.581,22	15,65 %	--	--	--	--	15.838,54	13.598,54	634,99	4,67 %	29.067,42	23.704,53	2.216,21	9,35 %
		--	--	--	--	--	--	--	--	--	--	--	--	--	--	--	--

**Execução do Orçamento do Estado 2020**

Resumo da Despesa de Investimento, Segundo a Classificação Orgânica e Fonte de Recurso, em Comparação com a Dotação Orçamental

Âmbito: Central

Posição: 31-12-2020

Classificação Orgânica		RECEITAS ORDINÁRIAS				RECEITAS CONSIGNADAS				RECEITAS PRÓPRIAS				Total do Financiamento Interno			
Código	Descrição	Dotação		Realização	(%)	Dotação		Realização	(%)	Dotação		Realização	(%)	Dotação		Realização	(%)
		Inicial/Revista	Actualizada			Inicial/Revista	Actualizada			Inicial/Revista	Actualizada			Inicial/Revista	Actualizada		
50A002241	INSTITUTO NACIONAL DE EDUCACAO A DISTANCIA	9.135,00	9.135,00	8.651,74	94,71 %	--	--	--	--	--	--	--	--	9.135,00	9.135,00	8.651,74	94,71 %
		--	--	--	--	--	--	--	--	--	--	--	--	--	--	--	--
50A003341	INSTITUTO MÉDIO DE CIÊNCIAS DOCUMENTAIS	10.150,00	10.150,00	9.488,19	93,48 %	--	--	--	--	0,00	1.419,73	1.406,98	99,10 %	10.150,00	11.569,73	10.895,17	94,17 %
		--	--	--	--	--	--	--	--	--	--	--	--	--	--	--	--
50A003741	FUNDO BIBLIOGRAFICO DA LINGUA	3.700,00	3.700,00	1.490,00	40,27 %	--	--	--	--	0,00	0,00	0,00	--	3.700,00	3.700,00	1.490,00	40,27 %
		--	--	--	--	--	--	--	--	--	--	--	--	--	--	--	--
52A000141	MINISTÉRIO DA CIÊNCIA E TECNOLOGIA, ENSINO SUPERIOR E TÉCNICO PROFISSIONAL	99.416,35	1.216.238,83	853.525,55	70,18 %	--	--	--	--	0,00	22.923,71	879,70	3,84 %	99.416,35	1.239.162,54	854.405,25	68,95 %
		--	--	--	--	--	--	--	--	--	--	--	--	--	--	--	--
52A001041	ACADEMIA DE CIENCIAS DE MOCAMBIQUE	826,23	826,23	0,00	0,00 %	--	--	--	--	--	--	--	--	826,23	826,23	0,00	0,00 %
		--	--	--	--	--	--	--	--	--	--	--	--	--	--	--	--
52A001441	CENTRO DE INVESTIGACAO E DESENVOLVIMENTO EM ETNOBOTANICA	2.399,50	2.399,50	2.376,32	99,03 %	--	--	--	--	--	--	--	--	2.399,50	2.399,50	2.376,32	99,03 %
		--	--	--	--	--	--	--	--	--	--	--	--	--	--	--	--
52A001541	FUNDO NACIONAL DE INVESTIGACAO	2.621,14	2.831,14	1.099,03	38,82 %	--	--	--	--	--	--	--	--	2.621,14	2.831,14	1.099,03	38,82 %
		--	--	--	--	--	--	--	--	--	--	--	--	--	--	--	--
52A001641	INSTITUTO NACIONAL DE TECNOLOGIAS DE INFORMACAO E COMUNICACAO	0,00	5.000,00	4.999,04	99,98 %	--	--	--	--	--	--	--	--	0,00	5.000,00	4.999,04	99,98 %
		--	--	--	--	--	--	--	--	--	--	--	--	--	--	--	--
52A001741	CENTRO DE INVESTIGACAO E TRANSFERENCIA DE TECNOLOGIA PARA O DESENVOLVIMENTO COMUNITARIO	4.859,03	4.859,03	4.373,03	90,00 %	--	--	--	--	--	--	--	--	4.859,03	4.859,03	4.373,03	90,00 %
		--	--	--	--	--	--	--	--	--	--	--	--	--	--	--	--



**Execução do Orçamento do Estado 2020**

Resumo da Despesa de Investimento, Segundo a Classificação Orgânica e Fonte de Recurso, em Comparação com a Dotação Orçamental

Âmbito: Central

Posição: 31-12-2020

Classificação Orgânica		RECEITAS ORDINÁRIAS				RECEITAS CONSIGNADAS				RECEITAS PRÓPRIAS				Total do Financiamento Interno			
Código	Descrição	Dotação		Realização	(%)	Dotação		Realização	(%)	Dotação		Realização	(%)	Dotação		Realização	(%)
		Inicial/Revista	Actualizada			Inicial/Revista	Actualizada			Inicial/Revista	Actualizada			Inicial/Revista	Actualizada		
52A001841	INSTITUTO DE INVESTIGACAO EM AGUAS	250,00	25,00	0,00	0,00 %	--	--	--	--	--	--	--	--	250,00	25,00	0,00	0,00 %
		--				--				--				--			
52A002241	INSTITUTO SUPERIOR DE CIENCIAS DE SAUDE	684,37	684,37	572,40	83,64 %	--	--	--	--	--	--	--	--	684,37	684,37	572,40	83,64 %
		--				--				--				--			
52A002341	UNIVERSIDADE EDUARDO MONDLANE	136.230,45	134.086,46	96.598,07	72,04 %	--	--	--	--	11.000,00	11.000,00	0,00	0,00 %	147.230,45	145.086,46	96.598,07	66,58 %
		--				--				--				--			
52A002441	UNIVERSIDADE PEDAGOGICA DE MAPUTO	44.138,88	47.388,88	8.822,83	18,62 %	--	--	--	--	33.337,08	33.337,08	2.767,05	8,30 %	77.475,96	80.725,96	11.589,88	14,36 %
		--				--				--				--			
52A002641	INSTITUTO SUPERIOR DE CONTABILIDADE E AUDITORIA DE MOCAMBIQUE	5.000,00	7.000,00	1.928,00	27,54 %	--	--	--	--	6.920,65	6.920,65	0,00	0,00 %	11.920,65	13.920,65	1.928,00	13,85 %
		--				--				--				--			
52A002941	CONSELHO NACIONAL DE AVALIACAO DE QUALIDADE DO ENSINO SUPERIOR	--	--	--	--	--	--	--	--	0,00	5.762,69	2.407,85	41,78 %	0,00	5.762,69	2.407,85	41,78 %
		--				--				--				--			
52A003041	UNIVERSIDADE LÚRIO	31.489,46	31.489,46	2.295,70	7,29 %	--	--	--	--	--	--	--	--	31.489,46	31.489,46	2.295,70	7,29 %
		--				--				--				--			
52A003141	INSTITUTO SUPERIOR POLITECNICO DE SONGO	10.000,00	10.000,00	8.534,94	85,35 %	--	--	--	--	--	--	--	--	10.000,00	10.000,00	8.534,94	85,35 %
		--				--				--				--			
52A003441	UNIVERSIDADE ZAMBEZE	24.500,00	31.000,00	25.209,73	81,32 %	--	--	--	--	--	--	--	--	24.500,00	31.000,00	25.209,73	81,32 %
		--				--				--				--			
52A004141	CENTRO NACIONAL DE BIOTECNOLOGIA E BIOCIENCIA DE MOCAMBIQUE	2.250,00	2.250,00	1.817,67	80,79 %	--	--	--	--	--	--	--	--	2.250,00	2.250,00	1.817,67	80,79 %
		--				--				--				--			

**Execução do Orçamento do Estado 2020**

Resumo da Despesa de Investimento, Segundo a Classificação Orgânica e Fonte de Recurso, em Comparação com a Dotação Orçamental  
Âmbito: Central

Posição: 31-12-2020

Classificação Orgânica		RECEITAS ORDINÁRIAS				RECEITAS CONSIGNADAS				RECEITAS PRÓPRIAS				Total do Financiamento Interno			
Código	Descrição	Dotação		Realização	(%)	Dotação		Realização	(%)	Dotação		Realização	(%)	Dotação		Realização	(%)
		Inicial/Revista	Actualizada			Inicial/Revista	Actualizada			Inicial/Revista	Actualizada			Inicial/Revista	Actualizada		
52A004241	UNIVERSIDADE JOAQUIM CHISSANO	0,00	17.841,13	8.887,46	49,81 %	--	--	--	--	0,00	0,00	0,00	--	0,00	17.841,13	8.887,46	49,81 %
		--				--				--				--			
52A004341	UNIVERSIDADE LICUNGO	0,00	32.307,85	23.746,84	73,50 %	--	--	--	--	0,00	35.415,50	786,42	2,22 %	0,00	67.723,34	24.533,26	36,23 %
		--				--				--				--			
52A004441	UNIVERSIDADE PÚNGUÉ	0,00	11.060,90	7.683,70	69,47 %	--	--	--	--	0,00	13.875,00	0,00	0,00 %	0,00	24.935,90	7.683,70	30,81 %
		--				--				--				--			
52A004541	UNIVERSIDADE ROVUMA	0,00	37.654,66	34.034,87	90,39 %	--	--	--	--	0,00	85.562,26	0,00	0,00 %	0,00	123.216,92	34.034,87	27,62 %
		--				--				--				--			
52A004641	UNIVERSIDADE SAVE	0,00	20.839,43	19.022,42	91,28 %	--	--	--	--	0,00	44.704,70	3.029,81	6,78 %	0,00	65.544,13	22.052,22	33,64 %
		--				--				--				--			
54A000141	SECRETARIA DE ESTADO DE DESPORTOS	0,00	1.790,00	1.790,00	100,00 %	--	--	--	--	--	--	--	--	0,00	1.790,00	1.790,00	100,00 %
		--				--				--				--			
54A001041	INSTITUTO NACIONAL DA JUVENTUDE	0,00	0,00	0,00	0,00 %	--	--	--	--	--	--	--	--	0,00	0,00	0,00	0,00 %
		--				--				--				--			
54A001141	FUNDO DE PROMOÇÃO DESPORTIVA	1.710,93	41.710,93	0,00	0,00 %	--	--	--	--	1.750,00	1.750,00	440,30	25,16 %	3.460,93	43.460,93	440,30	1,01 %
		--				--				--				--			
54A001241	INSTITUTO NACIONAL DO DESPORTO	4.404,61	4.404,61	3.508,02	79,64 %	--	--	--	--	--	--	--	--	4.404,61	4.404,61	3.508,02	79,64 %
		--				--				--				--			
58A000141	MINISTERIO DA SAUDE	434.446,47	1.611.938,67	1.429.722,11	88,70 %	--	--	--	--	--	--	--	--	434.446,47	1.611.938,67	1.429.722,11	88,70 %
		--				--				--				--			

**Execução do Orçamento do Estado 2020**

Resumo da Despesa de Investimento, Segundo a Classificação Orgânica e Fonte de Recurso, em Comparação com a Dotação Orçamental

Âmbito: Central

Posição: 31-12-2020

Classificação Orgânica		RECEITAS ORDINÁRIAS				RECEITAS CONSIGNADAS				RECEITAS PRÓPRIAS				Total do Financiamento Interno			
Código	Descrição	Dotação		Realização	(%)	Dotação		Realização	(%)	Dotação		Realização	(%)	Dotação		Realização	(%)
		Inicial/Revista	Actualizada			Inicial/Revista	Actualizada			Inicial/Revista	Actualizada			Inicial/Revista	Actualizada		
58A000741	HOSPITAL CENTRAL DE MAPUTO	79.533,98	78.669,78	70.660,28	89,82 %	--	--	--	--	--	--	--	--	79.533,98	78.669,78	70.660,28	89,82 %
		--				--				--				--			
58A001441	INSTITUTO DE CIENCIAS DE SAUDE DE MAPUTO	0,00	2.641,00	1.944,83	73,64 %	--	--	--	--	--	--	--	--	0,00	2.641,00	1.944,83	73,64 %
		--				--				--				--			
60A000141	MINISTERIO DOS COMBATENTES	12.550,33	19.375,33	16.677,37	86,08 %	--	--	--	--	--	--	--	--	12.550,33	19.375,33	16.677,37	86,08 %
		--				--				--				--			
60A000741	FUNDO DA PAZ E RECONCILIACAO NACIONAL	13.052,62	13.052,62	11.474,42	87,91 %	--	--	--	--	--	--	--	--	13.052,62	13.052,62	11.474,42	87,91 %
		--				--				--				--			
60A000841	CENTRO DE PESQUISA DA HISTORIA DA LUTA DE LIBERTACAO NACIONAL	2.121,55	2.121,55	1.863,02	87,81 %	--	--	--	--	--	--	--	--	2.121,55	2.121,55	1.863,02	87,81 %
		--				--				--				--			
62A000141	MINISTERIO DO GENERO, CRIANCA E ACCAO SOCIAL	3.078,54	3.078,54	153,00	4,97 %	--	--	--	--	--	--	--	--	3.078,54	3.078,54	153,00	4,97 %
		--				--				--				--			
62A000841	INSTITUTO NACIONAL DE ACCAO SOCIAL	5.885,59	5.885,59	1.558,64	26,48 %	--	--	--	--	--	--	--	--	5.885,59	5.885,59	1.558,64	26,48 %
		--				--				--				--			
65A000141	E.G.E - BENS E SERVICOS - CENTRAL	0,00	7.733,60	0,00	0,00 %	--	--	--	--	--	--	--	--	0,00	7.733,60	0,00	0,00 %
		--				--				--				--			
65A000941	E.G.E - DESPESAS DE CAPITAL - CENTRAL	1.715.462,08	718.947,78	290.189,20	40,36 %	0,00	0,00	0,00	--	--	--	--	--	1.715.462,08	718.947,78	290.189,20	40,36 %
		--				--				--				--			
<b>Total</b>		<b>9.378.728,25</b>	<b>29.164.526,91</b>	<b>25.133.112,74</b>	<b>86,18 %</b>	<b>12.479.574,60</b>	<b>7.970.733,48</b>	<b>7.744.239,46</b>	<b>97,16 %</b>	<b>1.162.697,05</b>	<b>998.841,88</b>	<b>255.188,18</b>	<b>25,55 %</b>	<b>23.020.999,90</b>	<b>38.134.102,26</b>	<b>33.132.540,37</b>	<b>86,88 %</b>
		--				--				--				--			

### Execução do Orçamento do Estado 2020

Resumo da Despesa de Investimento, Segundo a Classificação Orgânica e Fonte de Recurso, em Comparação com a Dotação Orçamental  
Âmbito: Provincial

Posição: 31-12-2020

Classificação Orgânica		RECEITAS ORDINÁRIAS				RECEITAS CONSIGNADAS				RECEITAS PRÓPRIAS				Total do Financiamento Interno			
Código	Descrição	Dotação		Realização	(%)	Dotação		Realização	(%)	Dotação		Realização	(%)	Dotação		Realização	(%)
		Inicial/Revista	Actualizada			Inicial/Revista	Actualizada			Inicial/Revista	Actualizada			Inicial/Revista	Actualizada		
02B000441	DELEGAÇÃO PROVINCIAL DA COMUNICACCAO SOCIAL DE NIASA	1.263,49	1.133,14	1.132,80	99,97 %	--	--	--	--	--	--	--	--	1.263,49	1.133,14	1.132,80	99,97 %
		--				--				--				--			
02B000541	NUCLEO PROVINCIAL DE COMBATE AO HIVSIDA DE NIASA	0,00	1.863,94	1.860,09	99,79 %	--	--	--	--	--	--	--	--	0,00	1.863,94	1.860,09	99,79 %
		--				--				--				--			
02C000341	GABINETE PROVINCIAL DE PREVENCAO E COMBATE A DROGA DE CABO DELGADO	420,42	18,71	18,71	100,00 %	--	--	--	--	--	--	--	--	420,42	18,71	18,71	100,00 %
		--				--				--				--			
02C000441	DELEGAÇÃO PROVINCIAL DA COMUNICACCAO SOCIAL DE CABO DELGADO	11.244,50	3.213,24	3.213,23	100,00 %	--	--	--	--	--	--	--	--	11.244,50	3.213,24	3.213,23	100,00 %
		--				--				--				--			
02C000541	NUCLEO PROVINCIAL DE COMBATE AO HIVSIDA DE CABO DELGADO	0,00	1.785,37	1.785,37	100,00 %	--	--	--	--	--	--	--	--	0,00	1.785,37	1.785,37	100,00 %
		--				--				--				--			
02D000341	GABINETE PROVINCIAL DE PREVENCAO E COMBATE A DROGA DE NAMPULA	600,00	540,00	540,00	100,00 %	--	--	--	--	--	--	--	--	600,00	540,00	540,00	100,00 %
		--				--				--				--			
02D000441	DELEGAÇÃO PROVINCIAL DA COMUNICACCAO SOCIAL DE NAMPULA	9.040,00	5.282,03	2.829,60	53,57 %	--	--	--	--	--	--	--	--	9.040,00	5.282,03	2.829,60	53,57 %
		--				--				--				--			
02D000541	NUCLEO PROVINCIAL DE COMBATE AO HIVSIDA DE NAMPULA	0,00	2.330,24	2.154,62	92,46 %	--	--	--	--	--	--	--	--	0,00	2.330,24	2.154,62	92,46 %
		--				--				--				--			
02E000441	DELEGAÇÃO PROVINCIAL DA COMUNICACCAO SOCIAL DA ZAMBEZIA	1.000,00	900,00	900,00	100,00 %	--	--	--	--	--	--	--	--	1.000,00	900,00	900,00	100,00 %
		--				--				--				--			

**Execução do Orçamento do Estado 2020**

Resumo da Despesa de Investimento, Segundo a Classificação Orgânica e Fonte de Recurso, em Comparação com a Dotação Orçamental  
Âmbito: Provincial

Posição: 31-12-2020

Classificação Orgânica		RECEITAS ORDINÁRIAS				RECEITAS CONSIGNADAS				RECEITAS PRÓPRIAS				Total do Financiamento Interno			
Código	Descrição	Dotação		Realização	(%)	Dotação		Realização	(%)	Dotação		Realização	(%)	Dotação		Realização	(%)
		Inicial/Revista	Actualizada			Inicial/Revista	Actualizada			Inicial/Revista	Actualizada			Inicial/Revista	Actualizada		
02E000541	NUCLEO PROVINCIAL DE COMBATE AO HIVSIDA DA ZAMBEZIA	0,00	2.646,30	2.568,84	97,07 %	--	--	--	--	--	--	--	--	0,00	2.646,30	2.568,84	97,07 %
		--				--				--				--			
02F000441	DELEGAÇÃO PROVINCIAL DA COMUNICACCAO SOCIAL DE TETE	1.000,00	915,83	915,83	100,00 %	--	--	--	--	--	--	--	--	1.000,00	915,83	915,83	100,00 %
		--				--				--				--			
02F000541	NUCLEO PROVINCIAL DE COMBATE AO HIVSIDA DE TETE	0,00	2.020,45	1.831,15	90,63 %	--	--	--	--	--	--	--	--	0,00	2.020,45	1.831,15	90,63 %
		--				--				--				--			
02G000341	GABINETE PROVINCIAL DE PREVENCAO E COMBATE A DROGA DE MANICA	2.158,64	2.158,64	2.158,64	100,00 %	--	--	--	--	--	--	--	--	2.158,64	2.158,64	2.158,64	100,00 %
		--				--				--				--			
02G000441	DELEGAÇÃO PROVINCIAL DA COMUNICACCAO SOCIAL DE MANICA	1.560,00	1.560,00	1.559,59	99,97 %	--	--	--	--	--	--	--	--	1.560,00	1.560,00	1.559,59	99,97 %
		--				--				--				--			
02G000541	NUCLEO PROVINCIAL DE COMBATE AO HIVSIDA DE MANICA	0,00	1.844,28	1.735,87	94,12 %	--	--	--	--	--	--	--	--	0,00	1.844,28	1.735,87	94,12 %
		--				--				--				--			
02H000441	DELEGAÇÃO PROVINCIAL DA COMUNICACCAO SOCIAL DE SOFALA	2.170,00	2.170,00	1.952,14	89,96 %	--	--	--	--	--	--	--	--	2.170,00	2.170,00	1.952,14	89,96 %
		--				--				--				--			
02H000541	NUCLEO PROVINCIAL DE COMBATE AO HIVSIDA DE SOFALA	0,00	2.170,31	1.962,93	90,44 %	--	--	--	--	--	--	--	--	0,00	2.170,31	1.962,93	90,44 %
		--				--				--				--			
02I000441	DELEGAÇÃO PROVINCIAL DA COMUNICACCAO SOCIAL DE INHAMBANE	705,00	0,00	0,00	--	--	--	--	--	--	--	--	--	705,00	0,00	0,00	--
		--				--				--				--			

### Execução do Orçamento do Estado 2020

Resumo da Despesa de Investimento, Segundo a Classificação Orgânica e Fonte de Recurso, em Comparação com a Dotação Orçamental  
Âmbito: Provincial

Posição: 31-12-2020

Classificação Orgânica		RECEITAS ORDINÁRIAS				RECEITAS CONSIGNADAS				RECEITAS PRÓPRIAS				Total do Financiamento Interno			
Código	Descrição	Dotação		Realização	(%)	Dotação		Realização	(%)	Dotação		Realização	(%)	Dotação		Realização	(%)
		Inicial/Revista	Actualizada			Inicial/Revista	Actualizada			Inicial/Revista	Actualizada			Inicial/Revista	Actualizada		
02I000541	NUCLEO PROVINCIAL DE COMBATE AO HIVSIDA DE INHAMBANE	0,00	2.377,93	2.350,47	98,85 %	--	--	--	--	--	--	--	--	0,00	2.377,93	2.350,47	98,85 %
		--				--				--				--			
02J000441	DELEGAÇÃO PROVINCIAL DA COMUNICACAO SOCIAL DE GAZA	2.117,57	1.905,81	1.905,81	100,00 %	--	--	--	--	--	--	--	--	2.117,57	1.905,81	1.905,81	100,00 %
		--				--				--				--			
02J000541	NUCLEO PROVINCIAL DE COMBATE AO HIVSIDA DE GAZA	0,00	2.065,66	2.064,67	99,95 %	--	--	--	--	--	--	--	--	0,00	2.065,66	2.064,67	99,95 %
		--				--				--				--			
02K000441	DELEGAÇÃO PROVINCIAL DA COMUNICACAO SOCIAL DE MAPUTO PROVINCIA	1.517,57	1.365,81	1.365,81	100,00 %	--	--	--	--	--	--	--	--	1.517,57	1.365,81	1.365,81	100,00 %
		--				--				--				--			
02K000541	NUCLEO PROVINCIAL DE COMBATE AO HIVSIDA DE MAPUTO PROVINCIA	0,00	2.923,43	2.922,43	99,97 %	--	--	--	--	--	--	--	--	0,00	2.923,43	2.922,43	99,97 %
		--				--				--				--			
02L000441	NUCLEO PROVINCIAL DE COMBATE AO HIVSIDA DE MAPUTO CIDADE	0,00	1.874,00	1.873,01	99,95 %	--	--	--	--	--	--	--	--	0,00	1.874,00	1.873,01	99,95 %
		--				--				--				--			
03B000141	GABINETE DO GOVERNADOR DE NIASSA	2.000,00	0,00	0,00	--	--	--	--	--	--	--	--	--	2.000,00	0,00	0,00	--
		--				--				--				--			
03B000241	GABINETE DO GOVERNADOR DE PROVINCIA DO NIASSA OGDG	0,00	5.418,79	5.418,79	100,00 %	--	--	--	--	--	--	--	--	0,00	5.418,79	5.418,79	100,00 %
		--				--				--				--			
03C000141	GABINETE DO GOVERNADOR DE CABO	10.282,00	449,99	449,18	99,82 %	--	--	--	--	--	--	--	--	10.282,00	449,99	449,18	99,82 %
		--				--				--				--			

### Execução do Orçamento do Estado 2020

Resumo da Despesa de Investimento, Segundo a Classificação Orgânica e Fonte de Recurso, em Comparação com a Dotação Orçamental  
Âmbito: Provincial

Posição: 31-12-2020

Classificação Orgânica		RECEITAS ORDINÁRIAS				RECEITAS CONSIGNADAS				RECEITAS PRÓPRIAS				Total do Financiamento Interno			
Código	Descrição	Dotação		Realização	(%)	Dotação		Realização	(%)	Dotação		Realização	(%)	Dotação		Realização	(%)
		Inicial/Revista	Actualizada			Inicial/Revista	Actualizada			Inicial/Revista	Actualizada			Inicial/Revista	Actualizada		
03C000241	GABINETE DO GOVERNADOR DA PROVINCIA DE CABO DELGADO - OGD	0,00	12.580,53	12.413,06	98,67 %	--	--	--	--	--	--	--	--	0,00	12.580,53	12.413,06	98,67 %
		--				--				--				--			
03D000141	GABINETE DO GOVERNADOR DE NAMPULA	4.000,00	3.600,00	3.600,00	100,00 %	--	--	--	--	--	--	--	--	4.000,00	3.600,00	3.600,00	100,00 %
		--				--				--				--			
03D000241	GABINETE DO GOVERNADOR DA PROVÍNCIA DE NAMPULA-OGDP	0,00	24.347,64	24.347,63	100,00 %	--	--	--	--	--	--	--	--	0,00	24.347,64	24.347,63	100,00 %
		--				--				--				--			
03E000141	GABINETE DO GOVERNADOR DA ZAMBEZIA	4.000,00	746,65	746,65	100,00 %	--	--	--	--	--	--	--	--	4.000,00	746,65	746,65	100,00 %
		--				--				--				--			
03E000241	GABINETE DO GOVERNADOR DE PROVÍNCIA DA ZAMBÉZIA - OGD	0,00	59.783,90	59.783,08	100,00 %	--	--	--	--	--	--	--	--	0,00	59.783,90	59.783,08	100,00 %
		--				--				--				--			
03F000141	GABINETE DO GOVERNADOR DE TETE	5.000,00	160,29	159,95	99,79 %	--	--	--	--	--	--	--	--	5.000,00	160,29	159,95	99,79 %
		--				--				--				--			
03F000241	GABINETE DO GOVERNADOR DA PROVINCIA DE TETE - OGD	0,00	11.000,00	10.882,77	98,93 %	--	--	--	--	--	--	--	--	0,00	11.000,00	10.882,77	98,93 %
		--				--				--				--			
03G000141	GABINETE DO GOVERNADOR DE MANICA	3.980,00	195,83	0,00	0,00 %	--	--	--	--	--	--	--	--	3.980,00	195,83	0,00	0,00 %
		--				--				--				--			
03G000241	GABINETE DO GOVERNADOR DA PROVINCIA DE MANICA-OGDP	0,00	4.680,00	4.680,00	100,00 %	--	--	--	--	--	--	--	--	0,00	4.680,00	4.680,00	100,00 %
		--				--				--				--			

### Execução do Orçamento do Estado 2020

Resumo da Despesa de Investimento, Segundo a Classificação Orgânica e Fonte de Recurso, em Comparação com a Dotação Orçamental  
Âmbito: Provincial

Posição: 31-12-2020

Classificação Orgânica		RECEITAS ORDINÁRIAS				RECEITAS CONSIGNADAS				RECEITAS PRÓPRIAS				Total do Financiamento Interno			
Código	Descrição	Dotação		Realização	(%)	Dotação		Realização	(%)	Dotação		Realização	(%)	Dotação		Realização	(%)
		Inicial/Revista	Actualizada			Inicial/Revista	Actualizada			Inicial/Revista	Actualizada			Inicial/Revista	Actualizada		
03H000141	GABINETE DO GOVERNADOR DE SOFALA	4.030,00	0,00	0,00	--	--	--	--	--	--	--	--	--	4.030,00	0,00	0,00	--
		--				--				--				--			
03H000241	GABINETE DO GOVERNADOR DA PROVÍNCIA DE SOFALA-OGDP	0,00	17.810,00	12.523,66	70,32 %	--	--	--	--	--	--	--	--	0,00	17.810,00	12.523,66	70,32 %
		--				--				--				--			
03I000141	GABINETE DO GOVERNADOR DE INHAMBANE	11.000,00	0,00	0,00	--	--	--	--	--	--	--	--	--	11.000,00	0,00	0,00	--
		--				--				--				--			
03I000241	GABINETE DO GOVERNADOR DA PROVINCIA DE INHAMBANE- OGDP	0,00	11.576,78	11.410,11	98,56 %	--	--	--	--	--	--	--	--	0,00	11.576,78	11.410,11	98,56 %
		--				--				--				--			
03J000141	GABINETE DO GOVERNADOR DE GAZA	12.500,00	532,77	532,77	100,00 %	--	--	--	--	--	--	--	--	12.500,00	532,77	532,77	100,00 %
		--				--				--				--			
03J000241	GABINETE DO GOVERNADOR DA PROVÍNCIA DE GAZA - OGDP	0,00	15.524,44	15.524,44	100,00 %	--	--	--	--	--	--	--	--	0,00	15.524,44	15.524,44	100,00 %
		--				--				--				--			
03K000141	GABINETE DO GOVERNADOR DE MAPUTO PROVINCIA	7.256,00	0,00	0,00	--	--	--	--	--	--	--	--	--	7.256,00	0,00	0,00	--
		--				--				--				--			
03K000241	GABINETE DO GOVERNADOR DE PROVÍNCIA DE MAPUTO - OGDP	0,00	34.433,49	34.433,49	100,00 %	--	--	--	--	--	--	--	--	0,00	34.433,49	34.433,49	100,00 %
		--				--				--				--			
03L000141	GABINETE DO GOVERNADOR DA CIDADE DE MAPUTO	900,00	0,00	0,00	--	--	--	--	--	--	--	--	--	900,00	0,00	0,00	--
		--				--				--				--			



### Execução do Orçamento do Estado 2020

Resumo da Despesa de Investimento, Segundo a Classificação Orgânica e Fonte de Recurso, em Comparação com a Dotação Orçamental  
Âmbito: Provincial

Posição: 31-12-2020

Classificação Orgânica		RECEITAS ORDINÁRIAS				RECEITAS CONSIGNADAS				RECEITAS PRÓPRIAS				Total do Financiamento Interno			
Código	Descrição	Dotação		Realização	(%)	Dotação		Realização	(%)	Dotação		Realização	(%)	Dotação		Realização	(%)
		Inicial/Revista	Actualizada			Inicial/Revista	Actualizada			Inicial/Revista	Actualizada			Inicial/Revista	Actualizada		
05B000141	ASSEMBLEIA PROVINCIAL DE NIASSA	2.000,00	2.000,00	2.000,00	100,00 %	--	--	--	--	--	--	--	--	2.000,00	2.000,00	2.000,00	100,00 %
		--				--				--				--			
05C000141	ASSEMBLEIA PROVINCIAL DE CABO DELGADO	5.394,23	6.505,00	5.855,00	90,01 %	--	--	--	--	--	--	--	--	5.394,23	6.505,00	5.855,00	90,01 %
		--				--				--				--			
05D000141	ASSEMBLEIA PROVINCIAL DE NAMPULA	1.000,00	1.000,00	1.000,00	100,00 %	--	--	--	--	--	--	--	--	1.000,00	1.000,00	1.000,00	100,00 %
		--				--				--				--			
05D000241	DELEGAÇÃO PROVINCIAL DO SECRETARIADO GERAL DA ASSEMBLEIA DA REPUBLICA DE NAMPULA	100,00	90,00	90,00	100,00 %	--	--	--	--	--	--	--	--	100,00	90,00	90,00	100,00 %
		--				--				--				--			
05E000141	ASSEMBLEIA PROVINCIAL DA ZAMBEZIA	0,00	8.825,00	8.747,09	99,12 %	--	--	--	--	--	--	--	--	0,00	8.825,00	8.747,09	99,12 %
		--				--				--				--			
05E000241	DELEGAÇÃO PROVINCIAL DO SECRETARIADO GERAL DA ASSEMBLEIA DA REPUBLICA DA ZAMBEZIA	500,00	450,00	450,00	100,00 %	--	--	--	--	--	--	--	--	500,00	450,00	450,00	100,00 %
		--				--				--				--			
05F000141	ASSEMBLEIA PROVINCIAL DE TETE	2.000,00	8.046,98	8.045,87	99,99 %	--	--	--	--	--	--	--	--	2.000,00	8.046,98	8.045,87	99,99 %
		--				--				--				--			
05F000241	DELEGAÇÃO PROVINCIAL DO SECRETARIADO GERAL DA ASSEMBLEIA DA REPUBLICA	0,00	350,00	0,00	0,00 %	--	--	--	--	--	--	--	--	0,00	350,00	0,00	0,00 %
		--				--				--				--			
05G000141	ASSEMBLEIA PROVINCIAL DE MANICA	0,00	1.200,00	1.196,29	99,69 %	--	--	--	--	--	--	--	--	0,00	1.200,00	1.196,29	99,69 %
		--				--				--				--			

### Execução do Orçamento do Estado 2020

Resumo da Despesa de Investimento, Segundo a Classificação Orgânica e Fonte de Recurso, em Comparação com a Dotação Orçamental  
Âmbito: Provincial

Posição: 31-12-2020

Classificação Orgânica		RECEITAS ORDINÁRIAS				RECEITAS CONSIGNADAS				RECEITAS PRÓPRIAS				Total do Financiamento Interno			
Código	Descrição	Dotação		Realização	(%)	Dotação		Realização	(%)	Dotação		Realização	(%)	Dotação		Realização	(%)
		Inicial/Revista	Actualizada			Inicial/Revista	Actualizada			Inicial/Revista	Actualizada			Inicial/Revista	Actualizada		
05G000241	DELEGAÇÃO PROVINCIAL DO SECRETARIADO GERAL DA ASSEMBLEIA DA REPUBLICA DE MANICA	780,00	780,00	702,00	90,00 %	--	--	--	--	--	--	--	--	780,00	780,00	702,00	90,00 %
		--	--	--	--	--	--	--	--	--	--	--	--	--	--	--	--
05H000141	ASSEMBLEIA PROVINCIAL DE SOFALA	1.500,00	4.647,00	4.475,85	96,32 %	--	--	--	--	--	--	--	--	1.500,00	4.647,00	4.475,85	96,32 %
		--	--	--	--	--	--	--	--	--	--	--	--	--	--	--	--
05I000141	ASSEMBLEIA PROVINCIAL DE INHAMBANE	3.000,00	4.822,57	4.821,25	99,97 %	--	--	--	--	--	--	--	--	3.000,00	4.822,57	4.821,25	99,97 %
		--	--	--	--	--	--	--	--	--	--	--	--	--	--	--	--
05J000141	ASSEMBLEIA PROVINCIAL DE GAZA	3.500,00	19.900,00	19.655,58	98,77 %	--	--	--	--	--	--	--	--	3.500,00	19.900,00	19.655,58	98,77 %
		--	--	--	--	--	--	--	--	--	--	--	--	--	--	--	--
05J000241	DELEGAÇÃO PROVINCIAL DO SECRETARIADO GERAL DA ASSEMBLEIA DA REPUBLICA DE	0,00	1.987,32	0,00	0,00 %	--	--	--	--	--	--	--	--	0,00	1.987,32	0,00	0,00 %
		--	--	--	--	--	--	--	--	--	--	--	--	--	--	--	--
05K000141	ASSEMBLEIA PROVINCIAL DE MAPUTO	24.046,34	10.541,71	10.541,71	100,00 %	--	--	--	--	--	--	--	--	24.046,34	10.541,71	10.541,71	100,00 %
		--	--	--	--	--	--	--	--	--	--	--	--	--	--	--	--
07B000141	TRIBUNAL PROVINCIAL DE NIASSA	3.800,00	3.420,00	3.420,00	100,00 %	--	--	--	--	--	--	--	--	3.800,00	3.420,00	3.420,00	100,00 %
		--	--	--	--	--	--	--	--	--	--	--	--	--	--	--	--
07C000141	TRIBUNAL PROVINCIAL DE CABO DELGADO	1.800,00	1.619,99	1.456,40	89,90 %	--	--	--	--	--	--	--	--	1.800,00	1.619,99	1.456,40	89,90 %
		--	--	--	--	--	--	--	--	--	--	--	--	--	--	--	--
07D000141	TRIBUNAL PROVINCIAL DE NAMPULA	1.500,00	1.350,00	1.350,00	100,00 %	--	--	--	--	--	--	--	--	1.500,00	1.350,00	1.350,00	100,00 %
		--	--	--	--	--	--	--	--	--	--	--	--	--	--	--	--

**Execução do Orçamento do Estado 2020**

Resumo da Despesa de Investimento, Segundo a Classificação Orgânica e Fonte de Recurso, em Comparação com a Dotação Orçamental

Âmbito: Provincial

Posição: 31-12-2020

Classificação Orgânica		RECEITAS ORDINÁRIAS				RECEITAS CONSIGNADAS				RECEITAS PRÓPRIAS				Total do Financiamento Interno			
Código	Descrição	Dotação		Realização	(%)	Dotação		Realização	(%)	Dotação		Realização	(%)	Dotação		Realização	(%)
		Inicial/Revista	Actualizada			Inicial/Revista	Actualizada			Inicial/Revista	Actualizada			Inicial/Revista	Actualizada		
07D000341	TRIBUNAL SUPERIOR DE RECURSO - NORTE	10.500,00	4.000,00	4.000,00	100,00 %	--	--	--	--	--	--	--	--	10.500,00	4.000,00	4.000,00	100,00 %
		--				--				--				--			
07E000141	TRIBUNAL PROVINCIAL DA ZAMBEZIA	3.150,00	2.835,00	2.814,12	99,26 %	--	--	--	--	--	--	--	--	3.150,00	2.835,00	2.814,12	99,26 %
		--				--				--				--			
07F000141	TRIBUNAL PROVINCIAL DE TETE	2.000,00	2.800,00	2.800,00	100,00 %	--	--	--	--	--	--	--	--	2.000,00	2.800,00	2.800,00	100,00 %
		--				--				--				--			
07G000141	TRIBUNAL PROVINCIAL DE MANICA	105.076,65	105.076,65	99.471,04	94,67 %	--	--	--	--	--	--	--	--	105.076,65	105.076,65	99.471,04	94,67 %
		--				--				--				--			
07H000141	TRIBUNAL PROVINCIAL DE SOFALA	22.400,00	22.400,00	22.399,19	100,00 %	--	--	--	--	--	--	--	--	22.400,00	22.400,00	22.399,19	100,00 %
		--				--				--				--			
07H000441	TRIBUNAL SUPERIOR DE RECURSO - CENTRO	6.396,88	3.786,88	3.137,17	82,84 %	--	--	--	--	--	--	--	--	6.396,88	3.786,88	3.137,17	82,84 %
		--				--				--				--			
07I000141	TRIBUNAL PROVINCIAL DE INHAMBANE	1.664,70	2.164,70	2.105,11	97,25 %	--	--	--	--	--	--	--	--	1.664,70	2.164,70	2.105,11	97,25 %
		--				--				--				--			
07J000141	TRIBUNAL PROVINCIAL DE GAZA	900,00	1.975,00	964,82	48,85 %	--	--	--	--	--	--	--	--	900,00	1.975,00	964,82	48,85 %
		--				--				--				--			
07K000141	TRIBUNAL PROVINCIAL DE MAPUTO PROVINCIA	12.500,00	10.362,50	8.479,42	81,83 %	--	--	--	--	--	--	--	--	12.500,00	10.362,50	8.479,42	81,83 %
		--				--				--				--			
07K000341	TRIBUNAL DO TRABALHO DA PROVINCIA DE MAPUTO	0,00	1.000,00	931,03	93,10 %	--	--	--	--	--	--	--	--	0,00	1.000,00	931,03	93,10 %
		--				--				--				--			

### Execução do Orçamento do Estado 2020

Resumo da Despesa de Investimento, Segundo a Classificação Orgânica e Fonte de Recurso, em Comparação com a Dotação Orçamental  
Âmbito: Provincial

Posição: 31-12-2020

Classificação Orgânica		RECEITAS ORDINÁRIAS				RECEITAS CONSIGNADAS				RECEITAS PRÓPRIAS				Total do Financiamento Interno			
Código	Descrição	Dotação		Realização	(%)	Dotação		Realização	(%)	Dotação		Realização	(%)	Dotação		Realização	(%)
		Inicial/Revista	Actualizada			Inicial/Revista	Actualizada			Inicial/Revista	Actualizada			Inicial/Revista	Actualizada		
07L000141	TRIBUNAL PROVINCIAL DE MAPUTO CIDADE	3.200,00	3.466,67	3.145,32	90,73 %	--	--	--	--	--	--	--	--	3.200,00	3.466,67	3.145,32	90,73 %
		--				--				--				--			
07L000241	TRIBUNAL PROVINCIAL DO TRABALHO DE MAPUTO CIDADE	0,00	1.000,00	991,53	99,15 %	--	--	--	--	--	--	--	--	0,00	1.000,00	991,53	99,15 %
		--				--				--				--			
07L000341	TRIBUNAL JUDICIAL DE MENORES DE MAPUTO CIDADE	1.500,00	2.125,00	1.937,05	91,16 %	--	--	--	--	--	--	--	--	1.500,00	2.125,00	1.937,05	91,16 %
		--				--				--				--			
07L000441	TRIBUNAL SUPERIOR DE RECURSO - SUL	1.500,00	1.500,00	1.349,32	89,95 %	--	--	--	--	--	--	--	--	1.500,00	1.500,00	1.349,32	89,95 %
		--				--				--				--			
07L000541	TRIBUNAL DA POLICIA DE MAPUTO CIDADE	1.500,00	2.125,00	1.975,00	92,94 %	--	--	--	--	--	--	--	--	1.500,00	2.125,00	1.975,00	92,94 %
		--				--				--				--			
11B000141	TRIBUNAL ADMINISTRATIVO PROVINCIAL DE NIASSA - UGB	2.000,00	1.800,00	1.799,02	99,95 %	--	--	--	--	--	--	--	--	2.000,00	1.800,00	1.799,02	99,95 %
		--				--				--				--			
11C000041	TRIBUNAL ADMINISTRATIVO PROVINCIAL DE CABO DELGADO	500,00	1.033,33	596,18	57,70 %	--	--	--	--	--	--	--	--	500,00	1.033,33	596,18	57,70 %
		--				--				--				--			
11D000141	TRIBUNAL ADMINISTRATIVO PROVINCIAL DE NAMPULA	2.507,25	2.256,52	2.246,82	99,57 %	--	--	--	--	--	--	--	--	2.507,25	2.256,52	2.246,82	99,57 %
		--				--				--				--			
11D000241	TRIBUNAL ADUANEIRO DE NAMPULA	10.000,00	8.647,50	0,00	0,00 %	4.000,00	4.000,00	3.296,34	82,41 %	--	--	--	--	14.000,00	12.647,50	3.296,34	26,06 %
		--				--				--				--			

### Execução do Orçamento do Estado 2020

Resumo da Despesa de Investimento, Segundo a Classificação Orgânica e Fonte de Recurso, em Comparação com a Dotação Orçamental  
Âmbito: Provincial

Posição: 31-12-2020

Classificação Orgânica		RECEITAS ORDINÁRIAS				RECEITAS CONSIGNADAS				RECEITAS PRÓPRIAS				Total do Financiamento Interno			
Código	Descrição	Dotação		Realização	(%)	Dotação		Realização	(%)	Dotação		Realização	(%)	Dotação		Realização	(%)
		Inicial/Revista	Actualizada			Inicial/Revista	Actualizada			Inicial/Revista	Actualizada			Inicial/Revista	Actualizada		
11D000341	TRIBUNAL FISCAL DA PROVINCIA DE NAMPULA	3.000,00	2.700,00	2.699,99	100,00 %	--	--	--	--	--	--	--	--	3.000,00	2.700,00	2.699,99	100,00 %
		--				--				--				--			
11E000141	TRIBUNAL ADMINISTRATIVO PROVINCIAL DA ZAMBEZIA	13.000,00	11.968,83	11.699,54	97,75 %	--	--	--	--	--	--	--	--	13.000,00	11.968,83	11.699,54	97,75 %
		--				--				--				--			
11E000341	TRIBUNAL FISCAL PROVINCIALDA ZAMBEZIA	2.000,00	1.900,00	1.900,00	100,00 %	--	--	--	--	--	--	--	--	2.000,00	1.900,00	1.900,00	100,00 %
		--				--				--				--			
11F000341	TRIBUNAL FISCAL DA PROVINCIA DE TETE	500,00	450,00	447,58	99,46 %	--	--	--	--	--	--	--	--	500,00	450,00	447,58	99,46 %
		--				--				--				--			
11F000441	TRIBUNAL ADMINISTRATIVO PROVINCIAL DE TETE	5.000,00	4.435,30	4.393,60	99,06 %	--	--	--	--	--	--	--	--	5.000,00	4.435,30	4.393,60	99,06 %
		--				--				--				--			
11G000041	TRIBUNAL ADMINISTRATIVO PROVINCIAL DE MANICA	500,00	500,00	500,00	100,00 %	--	--	--	--	--	--	--	--	500,00	500,00	500,00	100,00 %
		--				--				--				--			
11H000141	TRIBUNAL ADMINISTRATIVO PROVINCIAL DE SOFALA	2.378,00	2.378,00	1.886,67	79,34 %	--	--	--	--	--	--	--	--	2.378,00	2.378,00	1.886,67	79,34 %
		--				--				--				--			
11H000241	TRIBUNAL ADUANEIRO DE SOFALA	2.000,00	2.135,75	2.135,75	100,00 %	29.000,00	29.000,00	1.084,50	3,74 %	--	--	--	--	31.000,00	31.135,75	3.220,25	10,34 %
		--				--				--				--			
11H000341	TRIBUNAL FISCAL DA PROVINCIA DE SOFALA	3.000,00	4.200,00	4.150,00	98,81 %	--	--	--	--	--	--	--	--	3.000,00	4.200,00	4.150,00	98,81 %
		--				--				--				--			

### Execução do Orçamento do Estado 2020

Resumo da Despesa de Investimento, Segundo a Classificação Orgânica e Fonte de Recurso, em Comparação com a Dotação Orçamental  
Âmbito: Provincial

Posição: 31-12-2020

Classificação Orgânica		RECEITAS ORDINÁRIAS				RECEITAS CONSIGNADAS				RECEITAS PRÓPRIAS				Total do Financiamento Interno			
Código	Descrição	Dotação		Realização	(%)	Dotação		Realização	(%)	Dotação		Realização	(%)	Dotação		Realização	(%)
		Inicial/Revista	Actualizada			Inicial/Revista	Actualizada			Inicial/Revista	Actualizada			Inicial/Revista	Actualizada		
11I000141	TRIBUNAL ADMINISTRATIVO PROVINCIAL DE INHAMBANE	500,00	500,00	450,00	90,00 %	--	--	--	--	--	--	--	--	500,00	500,00	450,00	90,00 %
		--	--	--	--	--	--	--	--	--	--	--	--	--	--	--	--
11J000041	TRIBUNAL ADMINISTRATIVO PROVINCIAL DE GAZA	5.500,00	5.500,00	5.222,84	94,96 %	--	--	--	--	--	--	--	--	5.500,00	5.500,00	5.222,84	94,96 %
		--	--	--	--	--	--	--	--	--	--	--	--	--	--	--	--
11K000141	TRIBUNAL ADMINISTRATIVO PROVINCIAL DE MAPUTO	3.000,00	2.764,43	2.754,42	99,64 %	--	--	--	--	--	--	--	--	3.000,00	2.764,43	2.754,42	99,64 %
		--	--	--	--	--	--	--	--	--	--	--	--	--	--	--	--
11K000341	TRIBUNAL FISCAL DA PROVINCIA DE MAPUTO	12.500,00	11.250,00	11.249,72	100,00 %	--	--	--	--	--	--	--	--	12.500,00	11.250,00	11.249,72	100,00 %
		--	--	--	--	--	--	--	--	--	--	--	--	--	--	--	--
11L000241	TRIBUNAL ADUANEIRO DE MAPUTO CIDADE	2.500,00	2.566,08	2.246,56	87,55 %	3.000,00	3.000,00	0,00	0,00 %	--	--	--	--	5.500,00	5.566,08	2.246,56	40,36 %
		--	--	--	--	--	--	--	--	--	--	--	--	--	--	--	--
11L000341	TRIBUNAL FISCAL DA CIDADE DE MAPUTO	8.000,00	6.883,33	5.901,03	85,73 %	--	--	--	--	--	--	--	--	8.000,00	6.883,33	5.901,03	85,73 %
		--	--	--	--	--	--	--	--	--	--	--	--	--	--	--	--
11L000441	TRIBUNAL ADMINISTRATIVO DA CIDADE DE MAPUTO	5.000,00	5.453,00	3.951,92	72,47 %	--	--	--	--	--	--	--	--	5.000,00	5.453,00	3.951,92	72,47 %
		--	--	--	--	--	--	--	--	--	--	--	--	--	--	--	--
13B000141	PROCURADORIA PROVINCIAL DE NIASSA	12.500,00	11.250,00	11.247,15	99,97 %	--	--	--	--	--	--	--	--	12.500,00	11.250,00	11.247,15	99,97 %
		--	--	--	--	--	--	--	--	--	--	--	--	--	--	--	--
13C000141	PROCURADORIA PROVINCIAL DE CABO	42.656,25	39.890,62	39.890,62	100,00 %	--	--	--	--	--	--	--	--	42.656,25	39.890,62	39.890,62	100,00 %
		--	--	--	--	--	--	--	--	--	--	--	--	--	--	--	--

### Execução do Orçamento do Estado 2020

Resumo da Despesa de Investimento, Segundo a Classificação Orgânica e Fonte de Recurso, em Comparação com a Dotação Orçamental  
Âmbito: Provincial

Posição: 31-12-2020

Classificação Orgânica		RECEITAS ORDINÁRIAS				RECEITAS CONSIGNADAS				RECEITAS PRÓPRIAS				Total do Financiamento Interno			
		Dotação		Realização	(%)	Dotação		Realização	(%)	Dotação		Realização	(%)	Dotação		Realização	(%)
Código	Descrição	Inicial/Revista	Actualizada			Inicial/Revista	Actualizada			Inicial/Revista	Actualizada			Inicial/Revista	Actualizada		
13D000141	PROCURADORIA PROVINCIAL DE NAMPULA	55.800,00	50.220,00	50.220,00	100,00 %	--	--	--	--	--	--	--	--	55.800,00	50.220,00	50.220,00	100,00 %
		--				--				--				--			
13D000241	GABINETE PROVINCIAL DE COMBATE A CORRUPCAO DE NAMPULA	1.605,00	17.420,61	17.420,61	100,00 %	--	--	--	--	--	--	--	--	1.605,00	17.420,61	17.420,61	100,00 %
		--				--				--				--			
13D000841	SUB PROCURADORIA GERAL DE NAMPULA	17.500,00	13.060,00	13.060,00	100,00 %	--	--	--	--	--	--	--	--	17.500,00	13.060,00	13.060,00	100,00 %
		--				--				--				--			
13E000141	PROCURADORIA PROVINCIAL DA ZAMBEZIA	13.700,00	12.330,00	12.329,77	100,00 %	--	--	--	--	--	--	--	--	13.700,00	12.330,00	12.329,77	100,00 %
		--				--				--				--			
13F000141	PROCURADORIA PROVINCIAL DE TETE	9.000,00	9.600,00	9.479,20	98,74 %	--	--	--	--	--	--	--	--	9.000,00	9.600,00	9.479,20	98,74 %
		--				--				--				--			
13G000141	PROCURADORIA PROVINCIAL DE MANICA	9.500,00	9.500,00	9.348,71	98,41 %	--	--	--	--	--	--	--	--	9.500,00	9.500,00	9.348,71	98,41 %
		--				--				--				--			
13H000141	PROCURADORIA PROVINCIAL DE SOFALA	16.500,00	14.850,00	14.850,00	100,00 %	--	--	--	--	--	--	--	--	16.500,00	14.850,00	14.850,00	100,00 %
		--				--				--				--			
13H000241	GABINETE PROVINCIAL DE COMBATE A CORRUPCAO DE SOFALA	7.200,00	7.200,00	7.197,00	99,96 %	--	--	--	--	--	--	--	--	7.200,00	7.200,00	7.197,00	99,96 %
		--				--				--				--			
13H000841	SUB-PROCURADORIA GERAL DA REPUBLICA DE SOFALA	7.200,00	6.480,00	6.480,00	100,00 %	--	--	--	--	--	--	--	--	7.200,00	6.480,00	6.480,00	100,00 %
		--				--				--				--			
13I000141	PROCURADORIA PROVINCIAL DE INHAMBANE	20.500,00	18.450,00	18.448,29	99,99 %	--	--	--	--	--	--	--	--	20.500,00	18.450,00	18.448,29	99,99 %
		--				--				--				--			

### Execução do Orçamento do Estado 2020

Resumo da Despesa de Investimento, Segundo a Classificação Orgânica e Fonte de Recurso, em Comparação com a Dotação Orçamental  
Âmbito: Provincial

Posição: 31-12-2020

Classificação Orgânica		RECEITAS ORDINÁRIAS				RECEITAS CONSIGNADAS				RECEITAS PRÓPRIAS				Total do Financiamento Interno			
Código	Descrição	Dotação		Realização	(%)	Dotação		Realização	(%)	Dotação		Realização	(%)	Dotação		Realização	(%)
		Inicial/Revista	Actualizada			Inicial/Revista	Actualizada			Inicial/Revista	Actualizada			Inicial/Revista	Actualizada		
13I000241	GABINETE PROVINCIAL DE COMBATE A CORRUPCAO DE INHAMBANE	25.550,00	25.565,00	22.320,34	87,31 %	--	--	--	--	--	--	--	--	25.550,00	25.565,00	22.320,34	87,31 %
		--	--	--	--	--	--	--	--	--	--	--	--	--	--	--	--
13J000141	PROCURADORIA PROVINCIAL DE GAZA	9.000,00	4.528,67	4.528,67	100,00 %	--	--	--	--	--	--	--	--	9.000,00	4.528,67	4.528,67	100,00 %
		--	--	--	--	--	--	--	--	--	--	--	--	--	--	--	--
13K000141	PROCURADORIA PROVINCIAL DE MAPUTO PROVINCIA	23.309,12	20.978,21	20.978,21	100,00 %	--	--	--	--	--	--	--	--	23.309,12	20.978,21	20.978,21	100,00 %
		--	--	--	--	--	--	--	--	--	--	--	--	--	--	--	--
13L000141	PROCURADORIA PROVINCIAL DE MAPUTO CIDADE	26.500,00	23.150,00	22.536,53	97,35 %	--	--	--	--	--	--	--	--	26.500,00	23.150,00	22.536,53	97,35 %
		--	--	--	--	--	--	--	--	--	--	--	--	--	--	--	--
13L000841	SUB-PROCURADORIA GERAL DA REPUBLICA DE CIDADE DE MAPUTO	7.700,00	6.930,00	6.929,84	100,00 %	--	--	--	--	--	--	--	--	7.700,00	6.930,00	6.929,84	100,00 %
		--	--	--	--	--	--	--	--	--	--	--	--	--	--	--	--
15B000141	CENTRO PROVINCIAL DE RECRUTAMENTO E MOBILIZAÇÃO - NIASSA	1.500,00	1.383,33	1.383,33	100,00 %	--	--	--	--	--	--	--	--	1.500,00	1.383,33	1.383,33	100,00 %
		--	--	--	--	--	--	--	--	--	--	--	--	--	--	--	--
15C000141	CENTRO PROVINCIAL DE RECRUTAMENTO E MOBILIZACAO DE CABO DELGADO	2.600,50	4.702,12	4.202,04	89,36 %	--	--	--	--	--	--	--	--	2.600,50	4.702,12	4.202,04	89,36 %
		--	--	--	--	--	--	--	--	--	--	--	--	--	--	--	--
15D000141	CENTRO PROVINCIAL DE RECRUTAMENTO E MOBILIZACAO DE NAMPULA	678,00	610,20	0,00	0,00 %	--	--	--	--	--	--	--	--	678,00	610,20	0,00	0,00 %
		--	--	--	--	--	--	--	--	--	--	--	--	--	--	--	--
15D000341	HOSPITAL MILITAR DE NAMPULA	5.000,00	4.500,00	4.500,00	100,00 %	--	--	--	--	--	--	--	--	5.000,00	4.500,00	4.500,00	100,00 %
		--	--	--	--	--	--	--	--	--	--	--	--	--	--	--	--



### Execução do Orçamento do Estado 2020

Resumo da Despesa de Investimento, Segundo a Classificação Orgânica e Fonte de Recurso, em Comparação com a Dotação Orçamental  
Âmbito: Provincial

Posição: 31-12-2020

Classificação Orgânica		RECEITAS ORDINÁRIAS				RECEITAS CONSIGNADAS				RECEITAS PRÓPRIAS				Total do Financiamento Interno			
Código	Descrição	Dotação		Realização	(%)	Dotação		Realização	(%)	Dotação		Realização	(%)	Dotação		Realização	(%)
		Inicial/Revista	Actualizada			Inicial/Revista	Actualizada			Inicial/Revista	Actualizada			Inicial/Revista	Actualizada		
15E000141	CENTRO PROVINCIAL DE RECRUTAMENTO E MOBILIZACAO DA ZAMBEZIA	3.000,00	2.971,97	2.671,97	89,91 %	--	--	--	--	--	--	--	--	3.000,00	2.971,97	2.671,97	89,91 %
		--	--	--	--	--	--	--	--	--	--	--	--	--	--	--	--
15F000141	CENTRO PROVINCIAL DE RECRUTAMENTO E MOBILIZACAO DE TETE	0,00	1.500,00	1.500,00	100,00 %	--	--	--	--	--	--	--	--	0,00	1.500,00	1.500,00	100,00 %
		--	--	--	--	--	--	--	--	--	--	--	--	--	--	--	--
15G000141	CENTRO PROVINCIAL DE RECRUTAMENTO E MOBILIZACAO DE MANICA	542,38	542,38	540,64	99,68 %	--	--	--	--	--	--	--	--	542,38	542,38	540,64	99,68 %
		--	--	--	--	--	--	--	--	--	--	--	--	--	--	--	--
15H000141	CENTRO PROVINCIAL DE RECRUTAMENTO E MOBILIZACAO DE SOFALA	0,00	1.200,00	0,00	0,00 %	--	--	--	--	--	--	--	--	0,00	1.200,00	0,00	0,00 %
		--	--	--	--	--	--	--	--	--	--	--	--	--	--	--	--
15I000141	CENTRO PROVINCIAL DE RECRUTAMENTO E MOBILIZACAO DE INHAMBANE	2.047,00	2.742,30	2.742,30	100,00 %	--	--	--	--	--	--	--	--	2.047,00	2.742,30	2.742,30	100,00 %
		--	--	--	--	--	--	--	--	--	--	--	--	--	--	--	--
15J000141	CENTRO PROVINCIAL DE RECRUTAMENTO E MOBILIZACAO DE GAZA	0,00	450,00	44,60	9,91 %	--	--	--	--	--	--	--	--	0,00	450,00	44,60	9,91 %
		--	--	--	--	--	--	--	--	--	--	--	--	--	--	--	--
15K000141	CENTRO PROVINCIAL DE RECRUTAMENTO E MOBILIZACAO DE MAPUTO PROVINCIA	1.400,00	1.350,00	1.350,00	100,00 %	--	--	--	--	--	--	--	--	1.400,00	1.350,00	1.350,00	100,00 %
		--	--	--	--	--	--	--	--	--	--	--	--	--	--	--	--
15K000441	ESCOLA DE SARGENTOS DAS FORÇAS ARMADAS "GENERAL DO EXERCITO ALBERTO JOAQUIM CHIPANDE"	1.600,00	1.440,00	0,00	0,00 %	--	--	--	--	--	--	--	--	1.600,00	1.440,00	0,00	0,00 %
		--	--	--	--	--	--	--	--	--	--	--	--	--	--	--	--
17B000141	COMANDO PROVINCIAL DA PRM DE NIASSA	1.750,00	1.575,00	1.575,00	100,00 %	--	--	--	--	--	--	--	--	1.750,00	1.575,00	1.575,00	100,00 %
		--	--	--	--	--	--	--	--	--	--	--	--	--	--	--	--

### Execução do Orçamento do Estado 2020

Resumo da Despesa de Investimento, Segundo a Classificação Orgânica e Fonte de Recurso, em Comparação com a Dotação Orçamental  
Âmbito: Provincial

Posição: 31-12-2020

Classificação Orgânica		RECEITAS ORDINÁRIAS				RECEITAS CONSIGNADAS				RECEITAS PRÓPRIAS				Total do Financiamento Interno			
		Dotação		Realização	(%)	Dotação		Realização	(%)	Dotação		Realização	(%)	Dotação		Realização	(%)
Código	Descrição	Inicial/Revista	Actualizada			Inicial/Revista	Actualizada			Inicial/Revista	Actualizada			Inicial/Revista	Actualizada		
17C000141	COMANDO PROVINCIAL DA PRM DE CABO DELGADO	2.491,74	2.242,57	2.242,52	100,00 %	--	--	--	--	--	--	--	--	2.491,74	2.242,57	2.242,52	100,00 %
		--				--				--				--			
17D000141	COMANDO PROVINCIAL DA PRM DE NAMPULA	8.000,00	7.200,00	7.200,00	100,00 %	--	--	--	--	--	--	--	--	8.000,00	7.200,00	7.200,00	100,00 %
		--				--				--				--			
17E000141	COMANDO PROVINCIAL DA PRM DA ZAMBEZIA	2.000,00	8.800,00	8.800,00	100,00 %	--	--	--	--	--	--	--	--	2.000,00	8.800,00	8.800,00	100,00 %
		--				--				--				--			
17F000141	COMANDO PROVINCIAL DA PRM DE TETE	15.000,00	13.500,00	13.499,70	100,00 %	--	--	--	--	--	--	--	--	15.000,00	13.500,00	13.499,70	100,00 %
		--				--				--				--			
17G000141	COMANDO PROVINCIAL DA PRM DE MANICA	877,50	877,50	877,50	100,00 %	--	--	--	--	--	--	--	--	877,50	877,50	877,50	100,00 %
		--				--				--				--			
17H000141	COMANDO PROVINCIAL DA PRM DE SOFALA	6.360,20	5.899,21	5.899,21	100,00 %	--	--	--	--	--	--	--	--	6.360,20	5.899,21	5.899,21	100,00 %
		--				--				--				--			
17I000141	COMANDO PROVINCIAL DA PRM INHAMBANE	1.500,00	2.200,00	2.200,00	100,00 %	--	--	--	--	--	--	--	--	1.500,00	2.200,00	2.200,00	100,00 %
		--				--				--				--			
17J000141	COMANDO PROVINCIAL DA PRM DE GAZA	8.000,00	8.200,00	8.200,00	100,00 %	--	--	--	--	--	--	--	--	8.000,00	8.200,00	8.200,00	100,00 %
		--				--				--				--			
17K000141	COMANDO PROVINCIAL DA PRM DE MAPUTO	3.000,00	2.700,00	2.686,36	99,49 %	--	--	--	--	--	--	--	--	3.000,00	2.700,00	2.686,36	99,49 %
		--				--				--				--			
21C000141	DELEGAÇÃO PROVINCIAL DO INSTITUTO DE APOIO AOS REFUGIADOS DE CABO DELGADO	1.676,24	1.605,35	1.605,35	100,00 %	--	--	--	--	--	--	--	--	1.676,24	1.605,35	1.605,35	100,00 %
		--				--				--				--			

**Execução do Orçamento do Estado 2020**

Resumo da Despesa de Investimento, Segundo a Classificação Orgânica e Fonte de Recurso, em Comparação com a Dotação Orçamental  
Âmbito: Provincial

Posição: 31-12-2020

Classificação Orgânica		RECEITAS ORDINÁRIAS				RECEITAS CONSIGNADAS				RECEITAS PRÓPRIAS				Total do Financiamento Interno			
Código	Descrição	Dotação		Realização	(%)	Dotação		Realização	(%)	Dotação		Realização	(%)	Dotação		Realização	(%)
		Inicial/Revista	Actualizada			Inicial/Revista	Actualizada			Inicial/Revista	Actualizada			Inicial/Revista	Actualizada		
21D000141	DELEGAÇÃO PROVINCIAL DO INSTITUTO DE APOIO AOS REFUGIADOS DE NAMPULA	436,00	392,40	392,10	99,92 %	--	--	--	--	--	--	--	--	436,00	392,40	392,10	99,92 %
		--				--				--				--			
21F000141	DELEGACAO PROVINCIAL DO INSTITUTO DE APOIO AOS REFUGIADOS DE TETE	0,00	350,00	346,50	99,00 %	--	--	--	--	--	--	--	--	0,00	350,00	346,50	99,00 %
		--				--				--				--			
23B000141	DIRECCAO PROVINCIAL DA JUSTICA, ASSUNTOS CONSTITUCIONAIS E RELIGIOSOS	536,00	0,00	0,00	--	--	--	--	--	--	--	--	--	536,00	0,00	0,00	--
		--				--				--				--			
23B000241	ESTABELECIMENTO PENITENCIÁRIO PROVINCIAL DE NIASA	2.000,00	1.800,00	0,00	0,00 %	--	--	--	--	--	--	--	--	2.000,00	1.800,00	0,00	0,00 %
		--				--				--				--			
23B000441	DELEGAÇÃO DO INSTITUTO DO PATROCINIO E ASSISTENCIA JURÍDICA DE NIASA	0,00	90,00	90,00	100,00 %	--	--	--	--	--	--	--	--	0,00	90,00	90,00	100,00 %
		--				--				--				--			
23B001241	SERVIÇO PROVINCIAL DA JUSTIÇA E TRABALHO DE NIASA	0,00	4.142,40	4.140,99	99,97 %	--	--	--	--	--	--	--	--	0,00	4.142,40	4.140,99	99,97 %
		--				--				--				--			
23C000141	DIRECCAO PROVINCIAL DA JUSTICA, ASSUNTOS CONSTITUCIONAIS E RELIGIOSOS DE CABO DELGADO	3.931,77	200,00	0,00	0,00 %	--	--	--	--	--	--	--	--	3.931,77	200,00	0,00	0,00 %
		--				--				--				--			
23C000241	ESTABELECIMENTO PENITENCIÁRIO PROVINCIAL DE CABO DELGADO	4.087,75	9.000,00	8.993,66	99,93 %	--	--	--	--	--	--	--	--	4.087,75	9.000,00	8.993,66	99,93 %
		--				--				--				--			
23C000441	DELEGAÇÃO DO INSTITUTO DO PATROCINIO E ASSISTENCIA JURÍDICA DE CABO DELGADO	642,00	645,00	645,00	100,00 %	--	--	--	--	--	--	--	--	642,00	645,00	645,00	100,00 %
		--				--				--				--			

### Execução do Orçamento do Estado 2020

Resumo da Despesa de Investimento, Segundo a Classificação Orgânica e Fonte de Recurso, em Comparação com a Dotação Orçamental  
Âmbito: Provincial

Posição: 31-12-2020

Classificação Orgânica		RECEITAS ORDINÁRIAS				RECEITAS CONSIGNADAS				RECEITAS PRÓPRIAS				Total do Financiamento Interno			
Código	Descrição	Dotação		Realização	(%)	Dotação		Realização	(%)	Dotação		Realização	(%)	Dotação		Realização	(%)
		Inicial/Revista	Actualizada			Inicial/Revista	Actualizada			Inicial/Revista	Actualizada			Inicial/Revista	Actualizada		
23C000541	SERVIÇO PROVINCIAL DA JUSTIÇA E TRABALHO DE CABO DELGADO	0,00	1.199,84	0,00	0,00 %	--	--	--	--	--	--	--	--	0,00	1.199,84	0,00	0,00 %
		--	--	--	--	--	--	--	--	--	--	--	--	--	--	--	--
23D000141	DIRECCAO PROVINCIAL DA JUSTICA, ASSUNTOS CONSTITUCIONAIS E RELIGIOSOS	5.000,00	0,00	0,00	--	--	--	--	--	--	--	--	--	5.000,00	0,00	0,00	--
		--	--	--	--	--	--	--	--	--	--	--	--	--	--	--	--
23D000241	ESTABELECIMENTO PENITENCIARIO PROVINCIAL DE NAMPULA	3.100,00	4.932,50	4.932,50	100,00 %	--	--	--	--	--	--	--	--	3.100,00	4.932,50	4.932,50	100,00 %
		--	--	--	--	--	--	--	--	--	--	--	--	--	--	--	--
23D000441	DELEGAÇÃO DO INSTITUTO DO PATROCINIO E ASSISTÊNCIA JURÍDICA DE NAMPULA	937,00	843,30	822,45	97,53 %	--	--	--	--	--	--	--	--	937,00	843,30	822,45	97,53 %
		--	--	--	--	--	--	--	--	--	--	--	--	--	--	--	--
23D000941	ESTABELECIMENTO PENITENCIARIO REGIONAL NORTE - NAMPULA	5.000,00	6.500,00	6.499,07	99,99 %	--	--	--	--	--	--	--	--	5.000,00	6.500,00	6.499,07	99,99 %
		--	--	--	--	--	--	--	--	--	--	--	--	--	--	--	--
23D002141	SERVIÇO PROVINCIAL DA JUSTIÇA E TRABALHO DE NAMPULA	0,00	5.920,00	3.420,00	57,77 %	--	--	--	--	--	--	--	--	0,00	5.920,00	3.420,00	57,77 %
		--	--	--	--	--	--	--	--	--	--	--	--	--	--	--	--
23E000141	DIRECCAO PROVINCIAL DA JUSTICA, ASSUNTOS CONSTITUCIONAIS E RELIGIOSOS	5.500,00	0,00	0,00	--	--	--	--	--	--	--	--	--	5.500,00	0,00	0,00	--
		--	--	--	--	--	--	--	--	--	--	--	--	--	--	--	--
23E000241	CADEIA PROVINCIAL DA ZAMBEZIA	7.175,00	6.909,32	6.909,32	100,00 %	--	--	--	--	--	--	--	--	7.175,00	6.909,32	6.909,32	100,00 %
		--	--	--	--	--	--	--	--	--	--	--	--	--	--	--	--
23E001341	SERVIÇO PROVINCIAL DA JUSTIÇA E TRABALHO DE ZAMBÉZIA	0,00	7.903,32	7.353,32	93,04 %	--	--	--	--	--	--	--	--	0,00	7.903,32	7.353,32	93,04 %
		--	--	--	--	--	--	--	--	--	--	--	--	--	--	--	--

### Execução do Orçamento do Estado 2020

Resumo da Despesa de Investimento, Segundo a Classificação Orgânica e Fonte de Recurso, em Comparação com a Dotação Orçamental  
Âmbito: Provincial

Posição: 31-12-2020

Classificação Orgânica		RECEITAS ORDINÁRIAS				RECEITAS CONSIGNADAS				RECEITAS PRÓPRIAS				Total do Financiamento Interno			
Código	Descrição	Dotação		Realização	(%)	Dotação		Realização	(%)	Dotação		Realização	(%)	Dotação		Realização	(%)
		Inicial/Revista	Actualizada			Inicial/Revista	Actualizada			Inicial/Revista	Actualizada			Inicial/Revista	Actualizada		
23F000141	DIRECCAO PROVINCIAL DA JUSTICA, ASSUNTOS CONSTITUCIONAIS E RELIGIOSOS	6.253,95	0,00	0,00	--	--	--	--	--	--	--	--	--	6.253,95	0,00	0,00	--
		--				--				--				--			
23F000241	ESTABELECIMENTO PENITENCIARIO PROVINCIAL DE TETE	5.000,00	4.500,00	0,00	0,00 %	--	--	--	--	--	--	--	--	5.000,00	4.500,00	0,00	0,00 %
		--				--				--				--			
23F000441	DELEGAÇÃO DO INSTITUTO DO PATROCINIO E ASSISTENCIA JURÍDICA DE TETE	0,00	32,95	32,95	99,97 %	--	--	--	--	--	--	--	--	0,00	32,95	32,95	99,97 %
		--				--				--				--			
23F121641	SERVIÇO PROVINCIAL DA JUSTIÇA E TRABALHO DE TETE	0,00	7.750,00	7.479,75	96,51 %	--	--	--	--	--	--	--	--	0,00	7.750,00	7.479,75	96,51 %
		--				--				--				--			
23G000141	DIRECCAO PROVINCIAL DA JUSTICA, ASSUNTOS CONSTITUCIONAIS E RELIGIOSOS	1.911,98	5,36	0,00	0,00 %	--	--	--	--	--	--	--	--	1.911,98	5,36	0,00	0,00 %
		--				--				--				--			
23G000441	DELEGAÇÃO DO INSTITUTO DO PATROCINIO E ASSISTENCIA JURÍDICA DE MANICA	731,25	731,25	18,53	2,53 %	--	--	--	--	--	--	--	--	731,25	731,25	18,53	2,53 %
		--				--				--				--			
23G000941	ESTABELECIMENTO PENITENCIARIO REGIONAL CENTRO - MANICA	2.340,00	2.340,00	2.106,00	90,00 %	--	--	--	--	--	--	--	--	2.340,00	2.340,00	2.106,00	90,00 %
		--				--				--				--			
23G001941	SERVIÇO PROVINCIAL DA JUSTIÇA E TRABALHO DE MANICA	0,00	2.374,17	1.715,42	72,25 %	--	--	--	--	--	--	--	--	0,00	2.374,17	1.715,42	72,25 %
		--				--				--				--			
23H000441	DELEGAÇÃO DO INSTITUTO DO PATROCINIO E ASSISTENCIA JURÍDICA DE SOFALA	2.007,59	2.007,59	0,00	0,00 %	--	--	--	--	--	--	--	--	2.007,59	2.007,59	0,00	0,00 %
		--				--				--				--			

### Execução do Orçamento do Estado 2020

Resumo da Despesa de Investimento, Segundo a Classificação Orgânica e Fonte de Recurso, em Comparação com a Dotação Orçamental  
Âmbito: Provincial

Posição: 31-12-2020

Classificação Orgânica		RECEITAS ORDINÁRIAS				RECEITAS CONSIGNADAS				RECEITAS PRÓPRIAS				Total do Financiamento Interno			
Código	Descrição	Dotação		Realização	(%)	Dotação		Realização	(%)	Dotação		Realização	(%)	Dotação		Realização	(%)
		Inicial/Revista	Actualizada			Inicial/Revista	Actualizada			Inicial/Revista	Actualizada			Inicial/Revista	Actualizada		
23H070541	SERVIÇO PRONVINCIAL DA JUSTIÇA E TRABALHO DE SOFALA	0,00	3.890,49	3.530,49	90,75 %	--	--	--	--	--	--	--	--	0,00	3.890,49	3.530,49	90,75 %
		--				--				--				--			
23I131641	SERVIÇO PROVINCIAL DA JUSTIÇA E TRABALHO DE INHAMABANE	0,00	1.349,10	798,93	59,22 %	--	--	--	--	--	--	--	--	0,00	1.349,10	798,93	59,22 %
		--				--				--				--			
23J000141	DIRECCAO PROVINCIAL DA JUSTICA, ASSUNTOS CONSTITUCIONAIS E RELIGIOSOS	7.230,00	0,00	0,00	--	--	--	--	--	--	--	--	--	7.230,00	0,00	0,00	--
		--				--				--				--			
23J000241	ESTABELECIMENTO PENITENCIARIO PROVINCIAL DE GAZA	13.101,00	13.387,26	13.387,26	100,00 %	--	--	--	--	--	--	--	--	13.101,00	13.387,26	13.387,26	100,00 %
		--				--				--				--			
23J000441	DELEGAÇÃO PROVINCIAL DO INSTITUTO DO PATROCÍNIO E ASSISTENCIA JURIDICA	0,00	3.836,65	3.836,65	100,00 %	--	--	--	--	--	--	--	--	0,00	3.836,65	3.836,65	100,00 %
		--				--				--				--			
23J000941	ESTABELECIMENTO PENITENCIARIO REGIONAL SUL - MABALANE	3.555,00	3.555,00	3.555,00	100,00 %	--	--	--	--	--	--	--	--	3.555,00	3.555,00	3.555,00	100,00 %
		--				--				--				--			
23J070841	SERVIÇO PROVINCIAL DA JUSTIÇA E TRABALHO DE GAZA	0,00	10.260,48	10.260,48	100,00 %	--	--	--	--	--	--	--	--	0,00	10.260,48	10.260,48	100,00 %
		--				--				--				--			
23K000141	DIRECCAO PROVINCIAL DA JUSTICA, ASSUNTOS CONSTITUCIONAIS E RELIGIOSOS DE MAPUTO PROVINCIA	1.345,00	0,00	0,00	--	--	--	--	--	--	--	--	--	1.345,00	0,00	0,00	--
		--				--				--				--			
23K080741	ESTABELECIMENTO PENITENCIÁRIO ESPECIAL DE RECUPERACAO JUVENIL DE BOANE	1.600,00	1.440,00	1.439,99	100,00 %	--	--	--	--	--	--	--	--	1.600,00	1.440,00	1.439,99	100,00 %
		--				--				--				--			

### Execução do Orçamento do Estado 2020

Resumo da Despesa de Investimento, Segundo a Classificação Orgânica e Fonte de Recurso, em Comparação com a Dotação Orçamental  
Âmbito: Provincial

Posição: 31-12-2020

Classificação Orgânica		RECEITAS ORDINÁRIAS				RECEITAS CONSIGNADAS				RECEITAS PRÓPRIAS				Total do Financiamento Interno			
Código	Descrição	Dotação		Realização	(%)	Dotação		Realização	(%)	Dotação		Realização	(%)	Dotação		Realização	(%)
		Inicial/Revista	Actualizada			Inicial/Revista	Actualizada			Inicial/Revista	Actualizada			Inicial/Revista	Actualizada		
23K080941	SERVICO PROVINCIAL DA JUSTIÇA E TRABALHO DE MAPUTO PROVÍNCIA	0,00	5.255,57	3.923,50	74,65 %	--	--	--	--	--	--	--	--	0,00	5.255,57	3.923,50	74,65 %
		--				--				--				--			
23L000541	SERVIÇO DA JUSTIÇA E TRABALHO DA CIDADE DE MAPUTO	0,00	5.563,34	4.608,30	82,83 %	0,00	600,00	596,43	99,41 %	--	--	--	--	0,00	6.163,34	5.204,73	84,45 %
		--				--				--				--			
25B000141	SECRETARIA PROVINCIAL DE NIASA	2.252,48	0,00	0,00	--	--	--	--	--	--	--	--	--	2.252,48	0,00	0,00	--
		--				--				--				--			
25B000241	DELEGAÇÃO PROVINCIAL DO SECRETARIADO TECNICO DA ADMINISTRACAO ELEITORAL DE NIASA	0,00	18.288,23	16.892,43	92,37 %	--	--	--	--	--	--	--	--	0,00	18.288,23	16.892,43	92,37 %
		--				--				--				--			
25B000341	DELEGAÇÃO DO INSTITUTO NACIONAL DE GESTAO DAS CALAMIDADES DE NIASA	1.039,17	816,67	812,89	99,54 %	--	--	--	--	--	--	--	--	1.039,17	816,67	812,89	99,54 %
		--				--				--				--			
25B001041	INSTITUTO DE FORMACAO EM ADMINISTRACAO PUBLICA E AUTARQUICA DO NIASA	640,00	0,00	0,00	--	--	--	--	--	158,00	264,67	0,00	0,00 %	798,00	264,67	0,00	0,00 %
		--				--				--				--			
25B001141	GABINETE DO SECRETARIO DO ESTADO NA PROVINCIA DO NIASA OGDG	0,00	15.967,70	15.967,70	100,00 %	--	--	--	--	--	--	--	--	0,00	15.967,70	15.967,70	100,00 %
		--				--				--				--			
25C000141	SECRETARIA PROVINCIAL DE CABO DELGADO	15.045,75	150,00	0,00	0,00 %	--	--	--	--	--	--	--	--	15.045,75	150,00	0,00	0,00 %
		--				--				--				--			
25C000241	DELEGAÇÃO PROVINCIAL DO SECRETARIADO TECNICO DA ADMINISTRACAO ELEITORAL DE CABO DELGADO	0,00	22.450,57	22.410,12	99,82 %	--	--	--	--	--	--	--	--	0,00	22.450,57	22.410,12	99,82 %
		--				--				--				--			

### Execução do Orçamento do Estado 2020

Resumo da Despesa de Investimento, Segundo a Classificação Orgânica e Fonte de Recurso, em Comparação com a Dotação Orçamental  
Âmbito: Provincial

Posição: 31-12-2020

Classificação Orgânica		RECEITAS ORDINÁRIAS				RECEITAS CONSIGNADAS				RECEITAS PRÓPRIAS				Total do Financiamento Interno			
Código	Descrição	Dotação		Realização	(%)	Dotação		Realização	(%)	Dotação		Realização	(%)	Dotação		Realização	(%)
		Inicial/Revista	Actualizada			Inicial/Revista	Actualizada			Inicial/Revista	Actualizada			Inicial/Revista	Actualizada		
25C000341	DELEGAÇÃO DO INSTITUTO NACIONAL DE GESTAO DAS CALAMIDADES DE CABO	3.857,80	700,00	700,00	100,00 %	--	--	--	--	--	--	--	--	3.857,80	700,00	700,00	100,00 %
		--				--				--				--			
25C000441	GABINETE DO SECRETÁRIO DO ESTADO NA PROVÍNCIA DE CABO DELGADO	0,00	44.618,26	44.615,78	99,99 %	--	--	--	--	--	--	--	--	0,00	44.618,26	44.615,78	99,99 %
		--				--				--				--			
25D000141	SECRETARIA PROVINCIAL DE NAMPULA	2.200,00	2.086,59	2.086,59	100,00 %	--	--	--	--	--	--	--	--	2.200,00	2.086,59	2.086,59	100,00 %
		--				--				--				--			
25D000241	DELEGAÇÃO PROVINCIAL DO SECRETARIADO TECNICO DA ADMINISTRACAO ELEITORAL DE NAMPULA	1.000,00	26.969,15	26.409,76	97,93 %	--	--	--	--	--	--	--	--	1.000,00	26.969,15	26.409,76	97,93 %
		--				--				--				--			
25D000341	DELEGAÇÃO DO INSTITUTO NACIONAL DE GESTAO DAS CALAMIDADES DE NAMPULA	2.850,00	6.545,45	6.544,05	99,98 %	--	--	--	--	--	--	--	--	2.850,00	6.545,45	6.544,05	99,98 %
		--				--				--				--			
25D003141	INSTITUTO NACIONAL DE GESTAO DE CALAMIDADES	0,00	324,15	324,11	99,99 %	--	--	--	--	--	--	--	--	0,00	324,15	324,11	99,99 %
		--				--				--				--			
25D003241	GABINETE DO SECRETARIO DO ESTADO NA PROVINCIA DE NAMPULA	0,00	42.583,80	42.202,23	99,10 %	--	--	--	--	--	--	--	--	0,00	42.583,80	42.202,23	99,10 %
		--				--				--				--			
25E000141	SECRETARIA PROVINCIAL DA ZAMBEZIA	69.000,00	3.680,04	3.680,04	100,00 %	--	--	--	--	--	--	--	--	69.000,00	3.680,04	3.680,04	100,00 %
		--				--				--				--			
25E000241	DELEGAÇÃO PROVINCIAL DO SECRETARIADO TECNICO DA ADMINISTRACAO ELEITORAL DA ZAMBEZIA	0,00	25.805,14	25.649,47	99,40 %	--	--	--	--	--	--	--	--	0,00	25.805,14	25.649,47	99,40 %
		--				--				--				--			



### Execução do Orçamento do Estado 2020

Resumo da Despesa de Investimento, Segundo a Classificação Orgânica e Fonte de Recurso, em Comparação com a Dotação Orçamental  
Âmbito: Provincial

Posição: 31-12-2020

Classificação Orgânica		RECEITAS ORDINÁRIAS				RECEITAS CONSIGNADAS				RECEITAS PRÓPRIAS				Total do Financiamento Interno			
		Dotação		Realização	(%)	Dotação		Realização	(%)	Dotação		Realização	(%)	Dotação		Realização	(%)
Código	Descrição	Inicial/Revista	Actualizada			Inicial/Revista	Actualizada			Inicial/Revista	Actualizada			Inicial/Revista	Actualizada		
25E000341	DELEGAÇÃO DO INSTITUTO NACIONAL DE GESTAO DAS CALAMIDADES DA ZAMBEZIA	1.300,00	1.300,00	1.170,00	90,00 %	--	--	--	--	--	--	--	--	1.300,00	1.300,00	1.170,00	90,00 %
		--	--	--	--	--	--	--	--	--	--	--	--	--	--	--	--
25E000441	GABINETE DO SECRETÁRIO DO ESTADO NA PROVÍNCIA DA ZAMBÉZIA	0,00	98.902,12	98.252,16	99,34 %	--	--	--	--	--	--	--	--	0,00	98.902,12	98.252,16	99,34 %
		--	--	--	--	--	--	--	--	--	--	--	--	--	--	--	--
25F000141	SECRETARIA PROVINCIAL DE TETE	17.032,45	2.010,94	1.992,37	99,08 %	--	--	--	--	--	--	--	--	17.032,45	2.010,94	1.992,37	99,08 %
		--	--	--	--	--	--	--	--	--	--	--	--	--	--	--	--
25F000241	DELEGAÇÃO PROVINCIAL DO SECRETARIADO TECNICO DA ADMINISTRACAO ELEITORAL DE TETE	3.145,89	21.017,39	21.013,51	99,98 %	--	--	--	--	--	--	--	--	3.145,89	21.017,39	21.013,51	99,98 %
		--	--	--	--	--	--	--	--	--	--	--	--	--	--	--	--
25F000341	DELEGAÇÃO DO INSTITUTO NACIONAL DE GESTAO DAS CALAMIDADES DE TETE	3.100,00	11.087,71	11.061,35	99,76 %	--	--	--	--	--	--	--	--	3.100,00	11.087,71	11.061,35	99,76 %
		--	--	--	--	--	--	--	--	--	--	--	--	--	--	--	--
25F000741	GABINETE DO SECRETÁRIO DO ESTADO NA PROVÍNCIA DE TETE	0,00	44.493,95	44.462,91	99,93 %	--	--	--	--	--	--	--	--	0,00	44.493,95	44.462,91	99,93 %
		--	--	--	--	--	--	--	--	--	--	--	--	--	--	--	--
25G000141	SECRETARIA PROVINCIAL DE MANICA	6.580,00	0,00	0,00	--	--	--	--	--	--	--	--	--	6.580,00	0,00	0,00	--
		--	--	--	--	--	--	--	--	--	--	--	--	--	--	--	--
25G000241	DELEGAÇÃO PROVINCIAL DO SECRETARIADO TECNICO DA ADMINISTRACAO ELEITORAL DE MANICA	1.524,32	17.592,43	12.092,42	68,74 %	--	--	--	--	--	--	--	--	1.524,32	17.592,43	12.092,42	68,74 %
		--	--	--	--	--	--	--	--	--	--	--	--	--	--	--	--
25G000341	DELEGAÇÃO DO INSTITUTO NACIONAL DE GESTAO DAS CALAMIDADES DE MANICA	3.558,75	3.558,75	3.477,97	97,73 %	--	--	--	--	--	--	--	--	3.558,75	3.558,75	3.477,97	97,73 %
		--	--	--	--	--	--	--	--	--	--	--	--	--	--	--	--

### Execução do Orçamento do Estado 2020

Resumo da Despesa de Investimento, Segundo a Classificação Orgânica e Fonte de Recurso, em Comparação com a Dotação Orçamental  
Âmbito: Provincial

Posição: 31-12-2020

Classificação Orgânica		RECEITAS ORDINÁRIAS				RECEITAS CONSIGNADAS				RECEITAS PRÓPRIAS				Total do Financiamento Interno			
Código	Descrição	Dotação		Realização	(%)	Dotação		Realização	(%)	Dotação		Realização	(%)	Dotação		Realização	(%)
		Inicial/Revista	Actualizada			Inicial/Revista	Actualizada			Inicial/Revista	Actualizada			Inicial/Revista	Actualizada		
25G050241	GABINETE DO SECRETÁRIO DE ESTADO NA PROVÍNCIA DE MANICA	0,00	5.210,91	5.116,74	98,19 %	--	--	--	--	--	--	--	--	0,00	5.210,91	5.116,74	98,19 %
		--				--				--				--			
25H000141	SECRETARIA PROVINCIAL DE SOFALA	3.765,00	6.024,65	5.934,65	98,51 %	--	--	--	--	--	--	--	--	3.765,00	6.024,65	5.934,65	98,51 %
		--				--				--				--			
25H000241	DELEGAÇÃO PROVINCIAL DO SECRETARIADO TECNICO DA ADMINISTRACAO ELEITORAL DE SOFALA	3.540,56	17.685,02	17.105,59	96,72 %	--	--	--	--	--	--	--	--	3.540,56	17.685,02	17.105,59	96,72 %
		--				--				--				--			
25H000341	DELEGAÇÃO DO INSTITUTO NACIONAL DE GESTAO DAS CALAMIDADES DE SOFALA	2.797,25	2.958,95	626,78	21,18 %	--	--	--	--	--	--	--	--	2.797,25	2.958,95	626,78	21,18 %
		--				--				--				--			
25H003741	DIRECCAO REGIONAL CENTRO DO INGC EM SOFALA	2.087,50	2.087,50	2.087,50	100,00 %	--	--	--	--	--	--	--	--	2.087,50	2.087,50	2.087,50	100,00 %
		--				--				--				--			
25H003841	GABINETE DO SECRETÁRIO DO ESTADO NA PROVÍNCIA DE SOFALA	0,00	21.031,66	21.028,20	99,98 %	--	--	--	--	--	--	--	--	0,00	21.031,66	21.028,20	99,98 %
		--				--				--				--			
25I000141	SECRETARIA PROVINCIAL DE INHAMBANE	1.800,00	0,00	0,00	--	--	--	--	--	--	--	--	--	1.800,00	0,00	0,00	--
		--				--				--				--			
25I000241	DELEGAÇÃO PROVINCIAL DO SECRETARIADO TECNICO DA ADMINISTRACAO ELEITORAL DE INHAMBANE	0,00	18.600,06	18.599,06	99,99 %	--	--	--	--	--	--	--	--	0,00	18.600,06	18.599,06	99,99 %
		--				--				--				--			
25I000341	DELAGAÇÃO DO INSTITUTO NACIONAL DE GESTÃO DE CALAMIDADES DE INHAMBANE	1.500,00	1.352,25	1.350,00	99,83 %	--	--	--	--	--	--	--	--	1.500,00	1.352,25	1.350,00	99,83 %
		--				--				--				--			

### Execução do Orçamento do Estado 2020

Resumo da Despesa de Investimento, Segundo a Classificação Orgânica e Fonte de Recurso, em Comparação com a Dotação Orçamental  
Âmbito: Provincial

Posição: 31-12-2020

Classificação Orgânica		RECEITAS ORDINÁRIAS				RECEITAS CONSIGNADAS				RECEITAS PRÓPRIAS				Total do Financiamento Interno			
Código	Descrição	Dotação		Realização	(%)	Dotação		Realização	(%)	Dotação		Realização	(%)	Dotação		Realização	(%)
		Inicial/Revista	Actualizada			Inicial/Revista	Actualizada			Inicial/Revista	Actualizada			Inicial/Revista	Actualizada		
25I000741	GABINETE DO SECRETÁRIO DE ESTADO NA PROVÍNCIA DE INHAMBANE	0,00	10.553,48	9.059,74	85,85 %	--	--	--	--	--	--	--	--	0,00	10.553,48	9.059,74	85,85 %
		--	--	--	--	--	--	--	--	--	--	--	--	--	--	--	--
25J000141	SECRETARIA PROVINCIAL DE GAZA	10.500,00	9.450,00	9.450,00	100,00 %	--	--	--	--	--	--	--	--	10.500,00	9.450,00	9.450,00	100,00 %
		--	--	--	--	--	--	--	--	--	--	--	--	--	--	--	--
25J000241	DELEGAÇÃO PROVINCIAL DO SECRETARIADO TECNICO DA ADMINISTRACAO ELEITORAL DE GAZA	0,00	61.613,97	61.613,77	100,00 %	--	--	--	--	--	--	--	--	0,00	61.613,97	61.613,77	100,00 %
		--	--	--	--	--	--	--	--	--	--	--	--	--	--	--	--
25J000341	DELEGAÇÃO DO INSTITUTO NACIONAL DE GESTAO DAS CALAMIDADES DE GAZA	3.000,00	6.600,00	6.595,49	99,93 %	--	--	--	--	--	--	--	--	3.000,00	6.600,00	6.595,49	99,93 %
		--	--	--	--	--	--	--	--	--	--	--	--	--	--	--	--
25J000441	GABINETE DO SECRETÁRIO DO ESTADO NA PROVINCIA DE GAZA	0,00	16.050,00	16.050,00	100,00 %	--	--	--	--	--	--	--	--	0,00	16.050,00	16.050,00	100,00 %
		--	--	--	--	--	--	--	--	--	--	--	--	--	--	--	--
25K000141	SECRETARIA PROVINCIAL DE MAPUTO PROVINCIA	16.639,50	480,00	371,39	77,37 %	--	--	--	--	--	--	--	--	16.639,50	480,00	371,39	77,37 %
		--	--	--	--	--	--	--	--	--	--	--	--	--	--	--	--
25K000241	DELEGAÇÃO PROVINCIAL DO SECRETARIADO TECNICO DA ADMINISTRACAO ELEITORAL DE MAPUTO PROVINCIA	0,00	8.902,19	8.670,40	97,40 %	--	--	--	--	--	--	--	--	0,00	8.902,19	8.670,40	97,40 %
		--	--	--	--	--	--	--	--	--	--	--	--	--	--	--	--
25K000341	DELEGAÇÃO DO INSTITUTO NACIONAL DE GESTAO DAS CALAMIDADES DE MAPUTO PROVINCIA	1.251,94	1.126,75	1.126,75	100,00 %	--	--	--	--	--	--	--	--	1.251,94	1.126,75	1.126,75	100,00 %
		--	--	--	--	--	--	--	--	--	--	--	--	--	--	--	--
25K001041	INSTITUTO DE FORMAÇÃO EM ADMINISTRAÇÃO PÚBLICA AÚTARTICA MAPUTO	2.564,00	2.307,60	148,28	6,43 %	--	--	--	--	2.500,00	2.500,00	128,46	5,14 %	5.064,00	4.807,60	276,74	5,76 %
		--	--	--	--	--	--	--	--	--	--	--	--	--	--	--	--

### Execução do Orçamento do Estado 2020

Resumo da Despesa de Investimento, Segundo a Classificação Orgânica e Fonte de Recurso, em Comparação com a Dotação Orçamental  
Âmbito: Provincial

Posição: 31-12-2020

Classificação Orgânica		RECEITAS ORDINÁRIAS				RECEITAS CONSIGNADAS				RECEITAS PRÓPRIAS				Total do Financiamento Interno			
Código	Descrição	Dotação		Realização	(%)	Dotação		Realização	(%)	Dotação		Realização	(%)	Dotação		Realização	(%)
		Inicial/Revista	Actualizada			Inicial/Revista	Actualizada			Inicial/Revista	Actualizada			Inicial/Revista	Actualizada		
25K080341	GABINETE DO SECRETARIO DE ESTADO NA PROVINCIA DE MAPUTO PROVINCIA	0,00	24.477,36	22.756,88	92,97 %	--	--	--	--	--	--	--	--	0,00	24.477,36	22.756,88	92,97 %
		--				--				--				--			
25L000141	SECRETARIA PROVINCIAL DE MAPUTO CIDADE	12.874,00	5.151,42	0,00	0,00 %	--	--	--	--	--	--	--	--	12.874,00	5.151,42	0,00	0,00 %
		--				--				--				--			
25L000241	DELEGACAO PROVINCIAL DO SECRETARIADO TECNICO DE ADMINISTRACAO ELEITORAL DA CIDADE DE MAPUTO	0,00	10.588,52	10.588,52	100,00 %	--	--	--	--	--	--	--	--	0,00	10.588,52	10.588,52	100,00 %
		--				--				--				--			
25L002041	GABINETE DO SECRETÁRIO DE ESTADO DA CIDADE DE MAPUTO	0,00	12.284,53	11.730,90	95,49 %	--	--	--	--	--	--	--	--	0,00	12.284,53	11.730,90	95,49 %
		--				--				--				--			
27B000141	SERVIÇO PROVINCIAL DE ECONOMIA E FINANÇAS DO NIASSA OGD	7.450,30	14.849,40	14.811,29	99,74 %	--	--	--	--	0,00	2.677,07	2.427,03	90,66 %	7.450,30	17.526,47	17.238,32	98,36 %
		--				--				--				--			
27B001041	DELEGAÇÃO PROVINCIAL DA AUTORIDADE TRIBUTARIA DO NIASSA	1.299,24	1.119,32	1.118,20	99,90 %	--	--	--	--	--	--	--	--	1.299,24	1.119,32	1.118,20	99,90 %
		--				--				--				--			
27B003041	DELEGAÇÃO PROVINCIAL DO INSTITUTO NACIONAL DE ESTATISTICA DE NIASSA	1.000,00	929,26	928,96	99,97 %	--	--	--	--	--	--	--	--	1.000,00	929,26	928,96	99,97 %
		--				--				--				--			
27B003241	DIRECCAO PROVINCIAL DO PLANO E FINANÇAS DO NIASSA OGD	0,00	8.242,62	7.587,39	92,05 %	--	--	--	--	--	--	--	--	0,00	8.242,62	7.587,39	92,05 %
		--				--				--				--			
27C000141	SERVIÇO PROVINCIAL DE ECONOMIA E FINANÇAS DE CABO DELGADO	9.877,71	68.420,53	68.411,93	99,99 %	--	--	--	--	0,00	2.640,91	1.838,95	69,63 %	9.877,71	71.061,44	70.250,88	98,86 %
		--				--				--				--			

### Execução do Orçamento do Estado 2020

Resumo da Despesa de Investimento, Segundo a Classificação Orgânica e Fonte de Recurso, em Comparação com a Dotação Orçamental  
Âmbito: Provincial

Posição: 31-12-2020

Classificação Orgânica		RECEITAS ORDINÁRIAS				RECEITAS CONSIGNADAS				RECEITAS PRÓPRIAS				Total do Financiamento Interno			
Código	Descrição	Dotação		Realização	(%)	Dotação		Realização	(%)	Dotação		Realização	(%)	Dotação		Realização	(%)
		Inicial/Revista	Actualizada			Inicial/Revista	Actualizada			Inicial/Revista	Actualizada			Inicial/Revista	Actualizada		
27C001041	DELEGAÇÃO PROVINCIAL DA AUTORIDADE TRIBUTARIA DE CABO DELGADO	3.500,00	5.639,58	5.594,40	99,20 %	--	--	--	--	--	--	--	--	3.500,00	5.639,58	5.594,40	99,20 %
		--	--	--	--	--	--	--	--	--	--	--	--	--	--	--	--
27C003041	DELEGAÇÃO PROVINCIAL DO INSTITUTO NACIONAL DE ESTATISTICA DE CABO DELGADO	3.857,80	2.657,44	2.654,37	99,88 %	--	--	--	--	--	--	--	--	3.857,80	2.657,44	2.654,37	99,88 %
		--	--	--	--	--	--	--	--	--	--	--	--	--	--	--	--
27C003241	DIRECÇÃO PROVINCIAL DO PLANO E FINANÇAS DE CABO DELGADO - OGD	0,00	10.053,78	9.114,46	90,66 %	--	--	--	--	--	--	--	--	0,00	10.053,78	9.114,46	90,66 %
		--	--	--	--	--	--	--	--	--	--	--	--	--	--	--	--
27D000141	SERVIÇO PROVINCIAL DE ECONOMIA E FINANÇAS DE NAMPULA	17.310,32	54.704,94	46.363,79	84,75 %	--	--	--	--	0,00	2.689,18	1.230,29	45,75 %	17.310,32	57.394,12	47.594,08	82,93 %
		--	--	--	--	--	--	--	--	--	--	--	--	--	--	--	--
27D001441	DELEGAÇÃO REGIONAL NORTE DA AT DE NACALA - UGB	2.470,00	2.223,00	1.138,50	51,21 %	--	--	--	--	--	--	--	--	2.470,00	2.223,00	1.138,50	51,21 %
		--	--	--	--	--	--	--	--	--	--	--	--	--	--	--	--
27D001541	DELEGAÇÃO REGIONAL DA INSPECCAO GERAL DE FINANÇAS - NORTE	1.000,00	900,00	894,93	99,44 %	--	--	--	--	--	--	--	--	1.000,00	900,00	894,93	99,44 %
		--	--	--	--	--	--	--	--	--	--	--	--	--	--	--	--
27D001741	DELEGACAO PROVINCIAL AT NAMPULA	--	--	--	--	0,00	7.000,00	0,00	0,00 %	--	--	--	--	0,00	7.000,00	0,00	0,00 %
		--	--	--	--	--	--	--	--	--	--	--	--	--	--	--	--
27D002041	ZONA ECONOMICA ESPECIAL DE NACALA	1.500,00	1.350,00	1.348,07	99,86 %	--	--	--	--	--	--	--	--	1.500,00	1.350,00	1.348,07	99,86 %
		--	--	--	--	--	--	--	--	--	--	--	--	--	--	--	--
27D003041	DELEGAÇÃO PROVINCIAL DO INSTITUTO NACIONAL DE ESTATISTICA DE NAMPULA	1.200,00	1.236,58	1.173,83	94,93 %	--	--	--	--	--	--	--	--	1.200,00	1.236,58	1.173,83	94,93 %
		--	--	--	--	--	--	--	--	--	--	--	--	--	--	--	--

### Execução do Orçamento do Estado 2020

Resumo da Despesa de Investimento, Segundo a Classificação Orgânica e Fonte de Recurso, em Comparação com a Dotação Orçamental  
Âmbito: Provincial

Posição: 31-12-2020

Classificação Orgânica		RECEITAS ORDINÁRIAS				RECEITAS CONSIGNADAS				RECEITAS PRÓPRIAS				Total do Financiamento Interno			
Código	Descrição	Dotação		Realização	(%)	Dotação		Realização	(%)	Dotação		Realização	(%)	Dotação		Realização	(%)
		Inicial/Revista	Actualizada			Inicial/Revista	Actualizada			Inicial/Revista	Actualizada			Inicial/Revista	Actualizada		
27D003241	DIRECÇÃO PROVINCIAL DO PLANO E FINANÇAS DE NAMPULA - OGD	0,00	1.971,54	1.832,34	92,94 %	--	--	--	--	--	--	--	--	0,00	1.971,54	1.832,34	92,94 %
		--				--				--				--			
27E000141	SERVIÇO PROVINCIAL DE ECONOMIA E FINANÇAS DA ZAMBÉZIA	15.361,20	30.837,31	27.883,11	90,42 %	--	--	--	--	0,00	2.125,03	1.198,92	56,42 %	15.361,20	32.962,34	29.082,03	88,23 %
		--				--				--				--			
27E001041	DELEGAÇÃO PROVINCIAL DA AUTORIDADE TRIBUTARIA DA ZAMBEZIA	--	--	--	--	0,00	4.427,61	0,00	0,00 %	--	--	--	--	0,00	4.427,61	0,00	0,00 %
		--				--				--				--			
27E003041	DELEGAÇÃO PROVINCIAL DO INSTITUTO NACIONAL DE ESTATISTICA DA ZAMBEZIA	0,00	29,26	29,26	100,00 %	--	--	--	--	--	--	--	--	0,00	29,26	29,26	100,00 %
		--				--				--				--			
27E003241	DIRECÇÃO PROVINCIAL DO PLANO E FINANÇAS DA ZAMBÉZIA - OGD	0,00	3.653,03	3.626,46	99,27 %	--	--	--	--	--	--	--	--	0,00	3.653,03	3.626,46	99,27 %
		--				--				--				--			
27F000141	SERVIÇO PROVINCIAL DE ECONOMIA E FINANÇAS DE TETE	14.000,00	12.917,00	12.658,28	98,00 %	--	--	--	--	0,00	2.906,05	2.750,95	94,66 %	14.000,00	15.823,05	15.409,23	97,38 %
		--				--				--				--			
27F001041	DELEGAÇÃO PROVINCIAL DA AUTORIDADE TRIBUTARIA DE TETE	4.000,00	6.331,43	6.255,94	98,81 %	--	--	--	--	--	--	--	--	4.000,00	6.331,43	6.255,94	98,81 %
		--				--				--				--			
27F003041	DELEGAÇÃO PROVINCIAL DO INSTITUTO NACIONAL DE ESTATISTICA DE TETE	0,00	3.657,35	3.649,11	99,77 %	--	--	--	--	--	--	--	--	0,00	3.657,35	3.649,11	99,77 %
		--				--				--				--			
27F003241	DIRECÇÃO PROVINCIAL DO PLANO E FINANÇAS DE TETE - OGD	0,00	33.505,96	33.320,13	99,45 %	--	--	--	--	--	--	--	--	0,00	33.505,96	33.320,13	99,45 %
		--				--				--				--			

### Execução do Orçamento do Estado 2020

Resumo da Despesa de Investimento, Segundo a Classificação Orgânica e Fonte de Recurso, em Comparação com a Dotação Orçamental  
Âmbito: Provincial

Posição: 31-12-2020

Classificação Orgânica		RECEITAS ORDINÁRIAS				RECEITAS CONSIGNADAS				RECEITAS PRÓPRIAS				Total do Financiamento Interno			
Código	Descrição	Dotação		Realização	(%)	Dotação		Realização	(%)	Dotação		Realização	(%)	Dotação		Realização	(%)
		Inicial/Revista	Actualizada			Inicial/Revista	Actualizada			Inicial/Revista	Actualizada			Inicial/Revista	Actualizada		
27G000141	SERVIÇO PROVINCIAL DE ECONOMIA E FINANÇAS DE MANICA	4.112,50	9.017,89	9.017,88	100,00 %	--	--	--	--	0,00	2.122,83	1.952,82	91,99 %	4.112,50	11.140,71	10.970,71	98,47 %
		--				--				--				--			
27G001041	DELEGAÇÃO PROVINCIAL DA AUTORIDADE TRIBUTÁRIA DE MANICA	1.462,50	1.462,50	1.462,50	100,00 %	--	--	--	--	--	--	--	--	1.462,50	1.462,50	1.462,50	100,00 %
		--				--				--				--			
27G003041	DELEGAÇÃO PROVINCIAL DO INSTITUTO NACIONAL DE ESTATISTICA DE MANICA	975,00	1.004,26	550,95	54,86 %	--	--	--	--	--	--	--	--	975,00	1.004,26	550,95	54,86 %
		--				--				--				--			
27G003241	DIRECÇÃO PROVINCIAL DO PLANO E FINANÇAS DE MANICA-OGDP	0,00	2.112,50	1.071,81	50,74 %	--	--	--	--	--	--	--	--	0,00	2.112,50	1.071,81	50,74 %
		--				--				--				--			
27H000141	SERVIÇO PROVINCIAL DE ECONOMIA E FINANÇAS DE SOFALA	6.750,00	16.203,28	15.433,00	95,25 %	--	--	--	--	0,00	2.147,79	2.026,15	94,34 %	6.750,00	18.351,07	17.459,15	95,14 %
		--				--				--				--			
27H001341	DELEGAÇÃO REGIONAL DA INSPECCAO GERAL DE FINANÇAS - CENTRO	0,00	1.200,00	1.139,86	94,99 %	--	--	--	--	--	--	--	--	0,00	1.200,00	1.139,86	94,99 %
		--				--				--				--			
27H001541	DELEGAÇÃO PROVINCIAL DA AUTORIDADE TRIBUTÁRIA DE SOFALA	2.470,00	2.470,00	2.213,89	89,63 %	--	--	--	--	--	--	--	--	2.470,00	2.470,00	2.213,89	89,63 %
		--				--				--				--			
27H003041	DELEGAÇÃO PROVINCIAL DO INSTITUTO NACIONAL DE ESTATISTICA DE SOFALA	0,00	36,58	36,58	100,00 %	--	--	--	--	--	--	--	--	0,00	36,58	36,58	100,00 %
		--				--				--				--			
27H003241	DIRECÇÃO PROVINCIAL DO PLANO E FINANÇAS DE SOFALA-OGDP	0,00	9.750,00	9.603,07	98,49 %	--	--	--	--	--	--	--	--	0,00	9.750,00	9.603,07	98,49 %
		--				--				--				--			

### Execução do Orçamento do Estado 2020

Resumo da Despesa de Investimento, Segundo a Classificação Orgânica e Fonte de Recurso, em Comparação com a Dotação Orçamental  
Âmbito: Provincial

Posição: 31-12-2020

Classificação Orgânica		RECEITAS ORDINÁRIAS				RECEITAS CONSIGNADAS				RECEITAS PRÓPRIAS				Total do Financiamento Interno			
Código	Descrição	Dotação		Realização	(%)	Dotação		Realização	(%)	Dotação		Realização	(%)	Dotação		Realização	(%)
		Inicial/Revista	Actualizada			Inicial/Revista	Actualizada			Inicial/Revista	Actualizada			Inicial/Revista	Actualizada		
27I000141	SERVIÇO PROVÍNCIAL DE ECONOMIA E FINANÇAS DE INHAMBANE	19.764,00	29.009,03	24.379,36	84,04 %	--	--	--	--	0,00	1.704,23	1.378,51	80,89 %	19.764,00	30.713,26	25.757,87	83,87 %
		--				--				--				--			
27I001241	DELEGAÇÃO PROVINCIAL DA AUTORIDADE TRIBUTARIA DE INHAMBANE	2.500,00	1.530,00	1.530,00	100,00 %	--	--	--	--	--	--	--	--	2.500,00	1.530,00	1.530,00	100,00 %
		--				--				--				--			
27I003041	DELEGAÇÃO PROVINCIAL DO INSTITUTO NACIONAL DE ESTATISTICA DE INHAMBANE	2.470,00	1.644,17	1.277,64	77,71 %	--	--	--	--	--	--	--	--	2.470,00	1.644,17	1.277,64	77,71 %
		--				--				--				--			
27I003141	DELEGAÇÃO PROVINCIAL DO CENTRO DE PROMOCÃO DE INVESTIMENTO DE INHAMBANE	2.470,00	2.223,00	2.222,18	99,96 %	--	--	--	--	--	--	--	--	2.470,00	2.223,00	2.222,18	99,96 %
		--				--				--				--			
27I003241	DIRECÇÃO PROVINCIAL DO PLANO E FINANÇAS DE INHAMBANE- OGD	0,00	7.380,59	6.627,75	89,80 %	--	--	--	--	--	--	--	--	0,00	7.380,59	6.627,75	89,80 %
		--				--				--				--			
27J000141	SERVIÇO PROVINCIAL DE ECONOMIA E FINANÇAS DE GAZA	10.300,00	8.250,00	5.018,32	60,83 %	--	--	--	--	0,00	1.521,26	836,94	55,02 %	10.300,00	9.771,26	5.855,26	59,92 %
		--				--				--				--			
27J001141	DELEGAÇÃO PROVINCIAL DA AUTORIDADE TRIBUTARIA DE GAZA	2.470,00	2.223,00	807,32	36,32 %	--	--	--	--	--	--	--	--	2.470,00	2.223,00	807,32	36,32 %
		--				--				--				--			
27J003041	DELEGAÇÃO PROVINCIAL DO INSTITUTO NACIONAL DE ESTATISTICA DE GAZA	0,00	29,26	29,26	100,00 %	--	--	--	--	--	--	--	--	0,00	29,26	29,26	100,00 %
		--				--				--				--			
27J003241	DIRECÇÃO PROVINCIAL DO PLANO E FINANÇAS DE GAZA - OGD	0,00	7.470,00	7.430,07	99,47 %	--	--	--	--	--	--	--	--	0,00	7.470,00	7.430,07	99,47 %
		--				--				--				--			



### Execução do Orçamento do Estado 2020

Resumo da Despesa de Investimento, Segundo a Classificação Orgânica e Fonte de Recurso, em Comparação com a Dotação Orçamental  
Âmbito: Provincial

Posição: 31-12-2020

Classificação Orgânica		RECEITAS ORDINÁRIAS				RECEITAS CONSIGNADAS				RECEITAS PRÓPRIAS				Total do Financiamento Interno			
Código	Descrição	Dotação		Realização	(%)	Dotação		Realização	(%)	Dotação		Realização	(%)	Dotação		Realização	(%)
		Inicial/Revista	Actualizada			Inicial/Revista	Actualizada			Inicial/Revista	Actualizada			Inicial/Revista	Actualizada		
27K000141	SERVIÇO PROVINCIAL DE ECONOMIA E FINANÇAS DE MAPUTO PROVINCIA	17.278,15	31.386,20	20.024,20	63,80 %	--	--	--	--	0,00	632,60	274,28	43,36 %	17.278,15	32.018,80	20.298,48	63,40 %
		--	--	--	--	--	--	--	--	--	--	--	--	--	--	--	--
27K001141	DELEGAÇÃO PROVINCIAL DA AUTORIDADE TRIBUTARIA DE MAPUTO PROVINCIA	3.250,00	2.925,00	2.916,35	99,70 %	0,00	12.500,00	0,00	0,00 %	--	--	--	--	3.250,00	15.425,00	2.916,35	18,91 %
		--	--	--	--	--	--	--	--	--	--	--	--	--	--	--	--
27K003041	DELEGAÇÃO PROVINCIAL DO INSTITUTO NACIONAL DE ESTATISTICA DE MAPUTO PROVINCIA	1.345,00	2.039,76	2.038,31	99,93 %	--	--	--	--	--	--	--	--	1.345,00	2.039,76	2.038,31	99,93 %
		--	--	--	--	--	--	--	--	--	--	--	--	--	--	--	--
27K003241	DIRECÇÃO PROVINCIAL DO PLANO E FINANÇAS DE MAPUTO PROVÍNCIA - OGD	0,00	6.478,88	6.318,44	97,52 %	--	--	--	--	--	--	--	--	0,00	6.478,88	6.318,44	97,52 %
		--	--	--	--	--	--	--	--	--	--	--	--	--	--	--	--
27L000141	SERVIÇO DE ECONOMIA E FINANÇAS DA CIDADE DE MAPUTO	4.852,86	6.477,86	5.947,19	91,81 %	--	--	--	--	--	--	--	--	4.852,86	6.477,86	5.947,19	91,81 %
		--	--	--	--	--	--	--	--	--	--	--	--	--	--	--	--
27L001041	DELEGAÇÃO PROVINCIAL DA AUTORIDADE TRIBUTARIA DE MAPUTO CIDADE	2.470,50	2.470,50	2.222,44	89,96 %	--	--	--	--	--	--	--	--	2.470,50	2.470,50	2.222,44	89,96 %
		--	--	--	--	--	--	--	--	--	--	--	--	--	--	--	--
27L003041	DELEGAÇÃO PROVINCIAL DO INSTITUTO NACIONAL DE ESTATISTICA DE MAPUTO	1.000,00	1.000,00	876,93	87,69 %	--	--	--	--	--	--	--	--	1.000,00	1.000,00	876,93	87,69 %
		--	--	--	--	--	--	--	--	--	--	--	--	--	--	--	--
31B000141	DIRECÇÃO PROVINCIAL DO TRABALHO, EMPREGO E SEGURANÇA SOCIAL DE NIASSA	1.000,00	0,00	0,00	--	--	--	--	--	--	--	--	--	1.000,00	0,00	0,00	--
		--	--	--	--	--	--	--	--	--	--	--	--	--	--	--	--
31B000641	DELEGAÇÃO PROVINCIAL DO INEFP DE NIASSA	2.000,00	1.800,00	1.800,00	100,00 %	--	--	--	--	--	--	--	--	2.000,00	1.800,00	1.800,00	100,00 %
		--	--	--	--	--	--	--	--	--	--	--	--	--	--	--	--

### Execução do Orçamento do Estado 2020

Resumo da Despesa de Investimento, Segundo a Classificação Orgânica e Fonte de Recurso, em Comparação com a Dotação Orçamental  
Âmbito: Provincial

Posição: 31-12-2020

Classificação Orgânica		RECEITAS ORDINÁRIAS				RECEITAS CONSIGNADAS				RECEITAS PRÓPRIAS				Total do Financiamento Interno			
Código	Descrição	Dotação		Realização	(%)	Dotação		Realização	(%)	Dotação		Realização	(%)	Dotação		Realização	(%)
		Inicial/Revista	Actualizada			Inicial/Revista	Actualizada			Inicial/Revista	Actualizada			Inicial/Revista	Actualizada		
31B001141	DIRECCAO PROVINCIAL DE TRABALHO DO NIASSA OGD	0,00	900,00	900,00	100,00 %	--	--	--	--	--	--	--	--	0,00	900,00	900,00	100,00 %
		--				--				--				--			
31C000141	DIRECCAO PROVINCIAL DO TRABALHO, EMPREGO E SEGURANÇA SOCIAL DE CABO DELGADO	743,00	0,00	0,00	--	--	--	--	--	--	--	--	--	743,00	0,00	0,00	--
		--				--				--				--			
31C000641	DELEGAÇÃO PROVINCIAL DO INEFP DE CABO DELGADO	5.944,00	2.370,83	1.822,40	76,87 %	--	--	--	--	1.000,00	1.000,00	0,00	0,00 %	6.944,00	3.370,83	1.822,40	54,06 %
		--				--				--				--			
31D000141	DIRECCAO PROVINCIAL DO TRABALHO, EMPREGO E SEGURANÇA SOCIAL DE NAMPULA	500,00	0,00	0,00	--	--	--	--	--	--	--	--	--	500,00	0,00	0,00	--
		--				--				--				--			
31D000641	DELEGAÇÃO PROVINCIAL DO INEFP DE	2.000,00	1.985,17	1.985,17	100,00 %	--	--	--	--	--	--	--	--	2.000,00	1.985,17	1.985,17	100,00 %
		--				--				--				--			
31D000841	CENTRO DE MEDIACAO E ARBITRAGEM LABORAL DE NAMPULA	300,00	270,00	270,00	100,00 %	--	--	--	--	--	--	--	--	300,00	270,00	270,00	100,00 %
		--				--				--				--			
31E000641	DELEGAÇÃO PROVINCIAL DO INEFP DA ZAMBEZIA	1.364,71	1.668,19	1.619,22	97,06 %	--	--	--	--	--	--	--	--	1.364,71	1.668,19	1.619,22	97,06 %
		--				--				--				--			
31F000141	DIRECCAO PROVINCIAL DO TRABALHO, EMPREGO E SEGURANÇA SOCIAL DE TETE	1.500,00	0,00	0,00	--	--	--	--	--	--	--	--	--	1.500,00	0,00	0,00	--
		--				--				--				--			
31F000641	DELEGAÇÃO PROVINCIAL DO INEFP DE TETE	1.500,00	1.350,00	0,00	0,00 %	--	--	--	--	--	--	--	--	1.500,00	1.350,00	0,00	0,00 %
		--				--				--				--			

### Execução do Orçamento do Estado 2020

Resumo da Despesa de Investimento, Segundo a Classificação Orgânica e Fonte de Recurso, em Comparação com a Dotação Orçamental  
Âmbito: Provincial

Posição: 31-12-2020

Classificação Orgânica		RECEITAS ORDINÁRIAS				RECEITAS CONSIGNADAS				RECEITAS PRÓPRIAS				Total do Financiamento Interno			
Código	Descrição	Dotação		Realização	(%)	Dotação		Realização	(%)	Dotação		Realização	(%)	Dotação		Realização	(%)
		Inicial/Revista	Actualizada			Inicial/Revista	Actualizada			Inicial/Revista	Actualizada			Inicial/Revista	Actualizada		
31F000841	CENTRO DE MEDIACAO E ALBITRAGEM	1.000,00	900,00	900,00	100,00 %	--	--	--	--	--	--	--	--	1.000,00	900,00	900,00	100,00 %
		--				--				--				--			
31F001141	DIRECÇÃO PROVINCIAL DE TRABALHO DE TETE - OGDP	0,00	1.592,58	1.592,58	100,00 %	--	--	--	--	--	--	--	--	0,00	1.592,58	1.592,58	100,00 %
		--				--				--				--			
31G000141	DIRECCAO PROVINCIAL DO TRABALHO, EMPREGO E SEGURANÇA SOCIAL DE MANICA	1.638,59	0,00	0,00	--	--	--	--	--	--	--	--	--	1.638,59	0,00	0,00	--
		--				--				--				--			
31G000641	DELEGAÇÃO PROVINCIAL DO INEFP DE MANICA	2.088,66	2.088,66	2.088,66	100,00 %	--	--	--	--	--	--	--	--	2.088,66	2.088,66	2.088,66	100,00 %
		--				--				--				--			
31G000841	CENTRO DE MEDIACAO E ARBITRAGEM LABORAL DE MANICA	1.316,25	1.316,25	726,43	55,19 %	--	--	--	--	--	--	--	--	1.316,25	1.316,25	726,43	55,19 %
		--				--				--				--			
31G001041	INSPECCAO GERAL DO TRABALHO DEELEGACAO DE MANICA	1.901,25	1.901,25	1.501,25	78,96 %	--	--	--	--	--	--	--	--	1.901,25	1.901,25	1.501,25	78,96 %
		--				--				--				--			
31G001241	DIRECÇÃO PROVINCIAL DA JUVENTUDE, EMPREGO E DO DESPORTO DE MANICA	0,00	1.638,59	1.635,85	99,83 %	--	--	--	--	--	--	--	--	0,00	1.638,59	1.635,85	99,83 %
		--				--				--				--			
31H000641	DELEGAÇÃO PROVINCIAL DO INEFP DE SOFALA	11.252,15	11.252,15	10.126,93	90,00 %	--	--	--	--	472,50	510,00	0,00	0,00 %	11.724,65	11.762,15	10.126,93	86,10 %
		--				--				--				--			
31I000141	DIRECCAO PROVINCIAL DO TRABALHO, EMPREGO E SEGURANÇA SOCIAL DE	--	--	--	--	1.000,00	0,00	0,00	--	--	--	--	--	1.000,00	0,00	0,00	--
		--				--				--				--			

### Execução do Orçamento do Estado 2020

Resumo da Despesa de Investimento, Segundo a Classificação Orgânica e Fonte de Recurso, em Comparação com a Dotação Orçamental  
Âmbito: Provincial

Posição: 31-12-2020

Classificação Orgânica		RECEITAS ORDINÁRIAS				RECEITAS CONSIGNADAS				RECEITAS PRÓPRIAS				Total do Financiamento Interno			
Código	Descrição	Dotação		Realização	(%)	Dotação		Realização	(%)	Dotação		Realização	(%)	Dotação		Realização	(%)
		Inicial/Revista	Actualizada			Inicial/Revista	Actualizada			Inicial/Revista	Actualizada			Inicial/Revista	Actualizada		
31I000641	DELEGAÇÃO PROVINCIAL DO INEFP DE INHAMBANE	2.200,00	1.979,99	1.978,62	99,93 %	--	--	--	--	--	--	--	--	2.200,00	1.979,99	1.978,62	99,93 %
		--				--				--				--			
31I001241	DIRECÇÃO PROVINCIAL DA JUVENTUDE EMPREGO E DO DESPORTO DE INHAMBANE OGD	0,00	1.260,25	342,20	27,15 %	0,00	1.000,00	0,00	0,00 %	--	--	--	--	0,00	2.260,25	342,20	15,14 %
		--				--				--				--			
31J000141	DIRECCAO PROVINCIAL DO TRABALHO, EMPREGO E SEGURANÇA SOCIAL DE GAZA	2.050,00	213,46	213,07	99,82 %	--	--	--	--	--	--	--	--	2.050,00	213,46	213,07	99,82 %
		--				--				--				--			
31J000641	DELEGAÇÃO PROVINCIAL DO INEFP DE GAZA	3.000,00	2.700,00	2.700,00	100,00 %	--	--	--	--	--	--	--	--	3.000,00	2.700,00	2.700,00	100,00 %
		--				--				--				--			
31J000841	CENTRO DE MEDIACAO E ARBITRAGEM LABORAL DE GAZA	0,00	480,00	480,00	100,00 %	--	--	--	--	--	--	--	--	0,00	480,00	480,00	100,00 %
		--				--				--				--			
31J001141	DIRECÇÃO PROVINCIAL DE TRABALHO GAZA - OGD	0,00	1.500,00	1.499,15	99,94 %	--	--	--	--	--	--	--	--	0,00	1.500,00	1.499,15	99,94 %
		--				--				--				--			
31K000141	DIRECCAO PROVINCIAL DO TRABALHO, EMPREGO E SEGURANÇA SOCIAL DE MAPUTO PROVINCIA	2.321,00	0,00	0,00	--	--	--	--	--	--	--	--	--	2.321,00	0,00	0,00	--
		--				--				--				--			
31K001141	DIRECÇÃO PROVINCIAL DE TRABALHO DE MAPUTO PROVÍNCIA - OGD	0,00	2.088,90	0,00	0,00 %	--	--	--	--	--	--	--	--	0,00	2.088,90	0,00	0,00 %
		--				--				--				--			
31L000141	DIRECCAO PROVINCIAL DO TRABALHO, EMPREGO E SEGURANÇA SOCIAL DE MAPUTO CIDADE	--	--	--	--	600,00	0,00	0,00	--	--	--	--	--	600,00	0,00	0,00	--
		--				--				--				--			

### Execução do Orçamento do Estado 2020

Resumo da Despesa de Investimento, Segundo a Classificação Orgânica e Fonte de Recurso, em Comparação com a Dotação Orçamental  
Âmbito: Provincial

Posição: 31-12-2020

Classificação Orgânica		RECEITAS ORDINÁRIAS				RECEITAS CONSIGNADAS				RECEITAS PRÓPRIAS				Total do Financiamento Interno			
Código	Descrição	Dotação		Realização	(%)	Dotação		Realização	(%)	Dotação		Realização	(%)	Dotação		Realização	(%)
		Inicial/Revista	Actualizada			Inicial/Revista	Actualizada			Inicial/Revista	Actualizada			Inicial/Revista	Actualizada		
31L000641	DELEGAÇÃO PROVINCIAL DO INEFP DE MAPUTO CIDADE	4.000,00	4.000,00	893,16	22,33 %	--	--	--	--	--	--	--	--	4.000,00	4.000,00	893,16	22,33 %
		--	--	--	--	--	--	--	--	--	--	--	--	--	--	--	--
33B000141	DIRECCAO PROVINCIAL DA TERRA, AMBIENTE E DESENVOLVIMENTO RURAL DE NIASA	2.032,96	0,00	0,00	--	40.497,43	0,00	0,00	--	6.500,00	0,00	0,00	--	49.030,39	0,00	0,00	--
		--	--	--	--	--	--	--	--	--	--	--	--	--	--	--	--
33B000241	DIRECCAO PROVINCIAL DE DESENVOLVIMENTO TERRITORIAL E AMBIENTE DO NIASA OGD	0,00	1.076,91	976,54	90,68 %	--	--	--	--	--	--	--	--	0,00	1.076,91	976,54	90,68 %
		--	--	--	--	--	--	--	--	--	--	--	--	--	--	--	--
33B000341	SERVIÇO PROVINCIAL DO AMBIENTE DO NIASA OGD	0,00	4.338,50	4.089,44	94,26 %	0,00	40.497,43	2.385,39	5,89 %	0,00	6.500,00	0,00	0,00 %	0,00	51.335,93	6.474,83	12,61 %
		--	--	--	--	--	--	--	--	--	--	--	--	--	--	--	--
33C000141	DIRECCAO PROVINCIAL DA TERRA, AMBIENTE E DESENVOLVIMENTO RURAL DE CABO DELGADO	--	--	--	--	47.158,04	47.158,04	0,00	0,00 %	--	--	--	--	47.158,04	47.158,04	0,00	0,00 %
		--	--	--	--	--	--	--	--	--	--	--	--	--	--	--	--
33C000541	CENTRO DE PESQUISA DO AMBIENTE MARINHO E COSTEIRO EM CABO DELGADO	1.022,37	530,91	398,20	75,00 %	--	--	--	--	--	--	--	--	1.022,37	530,91	398,20	75,00 %
		--	--	--	--	--	--	--	--	--	--	--	--	--	--	--	--
33C000641	DIRECCÃO PROVINCIAL DE DESENVOLVIMENTO TERRITORIAL E AMBIENTE DE CABO DELGADO - OGD	0,00	2.210,00	2.190,91	99,14 %	--	--	--	--	--	--	--	--	0,00	2.210,00	2.190,91	99,14 %
		--	--	--	--	--	--	--	--	--	--	--	--	--	--	--	--
33C000741	SERVICO PROVINCIAL DO AMBIENTE DE CABO DELGADO	0,00	1.481,18	1.452,60	98,07 %	--	--	--	--	--	--	--	--	0,00	1.481,18	1.452,60	98,07 %
		--	--	--	--	--	--	--	--	--	--	--	--	--	--	--	--
33D000141	DIRECCAO PROVINCIAL DA TERRA, AMBIENTE E DESENVOLVIMENTO RURAL DE NAMPULA	4.027,00	285,19	285,19	100,00 %	16.600,22	1.145,04	1.133,13	98,96 %	--	--	--	--	20.627,22	1.430,24	1.418,33	99,17 %
		--	--	--	--	--	--	--	--	--	--	--	--	--	--	--	--

### Execução do Orçamento do Estado 2020

Resumo da Despesa de Investimento, Segundo a Classificação Orgânica e Fonte de Recurso, em Comparação com a Dotação Orçamental  
Âmbito: Provincial

Posição: 31-12-2020

Classificação Orgânica		RECEITAS ORDINÁRIAS				RECEITAS CONSIGNADAS				RECEITAS PRÓPRIAS				Total do Financiamento Interno			
Código	Descrição	Dotação		Realização	(%)	Dotação		Realização	(%)	Dotação		Realização	(%)	Dotação		Realização	(%)
		Inicial/Revista	Actualizada			Inicial/Revista	Actualizada			Inicial/Revista	Actualizada			Inicial/Revista	Actualizada		
33D000541	DIRECÇÃO PROVINCIAL DE DESENVOLVIMENTO TERRITORIAL E AMBIENTE DE NAMPULA-OGDP	0,00	1.200,31	444,10	37,00 %	0,00	620,00	0,00	0,00 %	--	--	--	--	0,00	1.820,31	444,10	24,40 %
		--				--				--				--			
33D000641	SERVIÇO PROVINCIAL DO AMBIENTE DE NAMPULA	0,00	4.102,57	3.822,00	93,16 %	0,00	14.835,18	3.021,63	20,37 %	--	--	--	--	0,00	18.937,74	6.843,63	36,14 %
		--				--				--				--			
33E000141	DIRECCAO PROVINCIAL DA TERRA, AMBIENTE E DESENVOLVIMENTO RURAL DA ZAMBEZIA	23.244,00	1.430,84	1.430,83	100,00 %	21.038,24	573,92	572,92	99,83 %	--	--	--	--	44.282,24	2.004,75	2.003,74	99,95 %
		--				--				--				--			
33E000241	DIRECÇÃO PROVINCIAL DE DESENVOLVIMENTO TERRITORIAL E AMBIENTE DA ZAMBÉZIA -	0,00	7.447,02	7.439,13	99,89 %	0,00	2.303,75	1.014,40	44,03 %	--	--	--	--	0,00	9.750,78	8.453,53	86,70 %
		--				--				--				--			
33E000341	SERVIÇO PROVINCIAL DO AMBIENTE DA ZAMBÉZIA	0,00	397,53	346,49	87,16 %	0,00	18.160,57	0,00	0,00 %	--	--	--	--	0,00	18.558,10	346,49	1,87 %
		--				--				--				--			
33F000141	DIRECCAO PROVINCIAL DA TERRA, AMBIENTE E DESENVOLVIMENTO RURAL DE TETE	10.000,00	1.094,67	75,00	6,85 %	21.406,44	2.014,60	1.875,11	93,08 %	--	--	--	--	31.406,44	3.109,27	1.950,11	62,72 %
		--				--				--				--			
33F000241	DIRECÇÃO PROVINCIAL DE DESENVOLVIMENTO TERRITORIAL E AMBIENTE DE TETE - OGD	0,00	1.577,15	1.577,11	100,00 %	0,00	888,61	300,00	33,76 %	--	--	--	--	0,00	2.465,76	1.877,11	76,13 %
		--				--				--				--			
33F000341	SERVIÇO PROVINCIAL DO AMBIENTE DE TETE	0,00	2.790,00	1.185,12	42,48 %	0,00	18.503,23	11.686,32	63,16 %	--	--	--	--	0,00	21.293,23	12.871,44	60,45 %
		--				--				--				--			
33G000141	DIRECCAO PROVINCIAL DA TERRA, AMBIENTE E DESENVOLVIMENTO RURAL DE MANICA	2.021,28	664,92	664,92	100,00 %	23.465,00	6.953,13	6.929,81	99,66 %	--	--	--	--	25.486,28	7.618,05	7.594,73	99,69 %
		--				--				--				--			

### Execução do Orçamento do Estado 2020

Resumo da Despesa de Investimento, Segundo a Classificação Orgânica e Fonte de Recurso, em Comparação com a Dotação Orçamental  
Âmbito: Provincial

Posição: 31-12-2020

Classificação Orgânica		RECEITAS ORDINÁRIAS				RECEITAS CONSIGNADAS				RECEITAS PRÓPRIAS				Total do Financiamento Interno			
Código	Descrição	Dotação		Realização	(%)	Dotação		Realização	(%)	Dotação		Realização	(%)	Dotação		Realização	(%)
		Inicial/Revista	Actualizada			Inicial/Revista	Actualizada			Inicial/Revista	Actualizada			Inicial/Revista	Actualizada		
33G000441	DIRECCAO PROVINCIAL DE DESENVOLVIMENTO TERRITORIAL E AMBIENTE DE MANICA-OGDP	0,00	1.005,34	1.002,55	99,72 %	0,00	18.432,36	10.131,17	54,96 %	--	--	--	--	0,00	19.437,70	11.133,72	57,28 %
		--	--	--	--	--	--	--	--	--	--	--	--	--	--	--	--
33G000541	SERVIÇO PROVINCIAL DE AMBIENTE DE	--	--	--	--	0,00	87,00	0,00	0,00 %	--	--	--	--	0,00	87,00	0,00	0,00 %
		--	--	--	--	--	--	--	--	--	--	--	--	--	--	--	--
33H000141	DIRECCAO PROVINCIAL DA TERRA, AMBIENTE E DESENVOLVIMENTO RURAL DE SOFALA	8.713,70	222,04	222,04	100,00 %	0,00	1.290,92	1.290,92	100,00 %	--	--	--	--	8.713,70	1.512,96	1.512,96	100,00 %
		--	--	--	--	--	--	--	--	--	--	--	--	--	--	--	--
33H000241	DIRECÇÃO PROVINCIAL DE DESENVOLVIMENTO TERRITORIAL E AMBIENTE DE SOFALA-OGDP	0,00	2.253,83	2.014,80	89,39 %	--	--	--	--	--	--	--	--	0,00	2.253,83	2.014,80	89,39 %
		--	--	--	--	--	--	--	--	--	--	--	--	--	--	--	--
33H000341	SERVIÇO PROVINCIAL DO AMBIENTE DE	0,00	3.090,25	1.849,38	59,85 %	0,00	3,01	0,00	0,00 %	--	--	--	--	0,00	3.093,26	1.849,38	59,79 %
		--	--	--	--	--	--	--	--	--	--	--	--	--	--	--	--
33I000141	DIRECCAO PROVINCIAL DA TERRA, AMBIENTE E DESENVOLVIMENTO RURAL DE INHAMBANE	2.700,00	0,00	0,00	--	12.031,84	1.397,34	1.397,34	100,00 %	374,00	0,00	0,00	--	15.105,84	1.397,34	1.397,34	100,00 %
		--	--	--	--	--	--	--	--	--	--	--	--	--	--	--	--
33I000241	DIRECÇÃO PROVINCIAL DE DESENVOLVIMENTO TERRITORIAL E AMBIENTE DE INHAMBANE- OGD	0,00	1.900,00	1.006,10	52,95 %	0,00	8.384,50	7.623,36	90,92 %	0,00	374,00	0,00	0,00 %	0,00	10.658,50	8.629,46	80,96 %
		--	--	--	--	--	--	--	--	--	--	--	--	--	--	--	--
33I000341	SERVIÇO PROVINCIAL DO AMBIENTE DE INHAMBANE	0,00	800,00	220,00	27,50 %	0,00	5.199,67	0,00	0,00 %	--	--	--	--	0,00	5.999,67	220,00	3,67 %
		--	--	--	--	--	--	--	--	--	--	--	--	--	--	--	--
33J000141	DIRECCAO PROVINCIAL DA TERRA, AMBIENTE E DESENVOLVIMENTO RURAL DE GAZA	12.405,00	1.420,59	855,65	60,23 %	13.022,49	5.904,95	5.493,25	93,03 %	--	--	--	--	25.427,49	7.325,53	6.348,90	86,67 %
		--	--	--	--	--	--	--	--	--	--	--	--	--	--	--	--

### Execução do Orçamento do Estado 2020

Resumo da Despesa de Investimento, Segundo a Classificação Orgânica e Fonte de Recurso, em Comparação com a Dotação Orçamental  
Âmbito: Provincial

Posição: 31-12-2020

Classificação Orgânica		RECEITAS ORDINÁRIAS				RECEITAS CONSIGNADAS				RECEITAS PRÓPRIAS				Total do Financiamento Interno			
Código	Descrição	Dotação		Realização	(%)	Dotação		Realização	(%)	Dotação		Realização	(%)	Dotação		Realização	(%)
		Inicial/Revista	Actualizada			Inicial/Revista	Actualizada			Inicial/Revista	Actualizada			Inicial/Revista	Actualizada		
33J000341	DIRECÇÃO PROVINCIAL DE DESENVOLVIMENTO TERRITORIAL E AMBIENTAL DE GAZA - OGD	0,00	6.050,00	6.048,99	99,98 %	--	--	--	--	--	--	--	--	0,00	6.050,00	6.048,99	99,98 %
		--				--				--				--			
33J000441	SERVIÇO PROVINCIAL DO AMBIENTE DE GAZA	0,00	2.200,00	2.012,42	91,47 %	0,00	7.117,54	4.083,96	57,38 %	--	--	--	--	0,00	9.317,54	6.096,38	65,43 %
		--				--				--				--			
33K000141	DIRECCAO PROVINCIAL DA TERRA, AMBIENTE E DESENVOLVIMENTO RURAL DE MAPUTO PROVINCIA	7.563,00	1.184,73	577,71	48,76 %	41.065,54	24.988,63	15.673,94	62,72 %	5.500,00	5.500,00	0,00	0,00 %	54.128,54	31.673,35	16.251,65	51,31 %
		--				--				--				--			
33K000241	DIRECÇÃO PROVINCIAL DE DESENVOLVIMENTO TERRITORIAL E AMBIENTE DE MAPUTO PROVINCIA - OGD	0,00	2.700,00	2.699,86	99,99 %	0,00	0,00	0,00	--	--	--	--	--	0,00	2.700,00	2.699,86	99,99 %
		--				--				--				--			
33K000341	SERVIÇO PROVINCIAL DO AMBIENTE DE MAPUTO PROVINCIA	0,00	5.073,64	3.631,47	71,58 %	0,00	19.500,25	0,00	0,00 %	--	--	--	--	0,00	24.573,88	3.631,47	14,78 %
		--				--				--				--			
35B000141	DIRECCAO PROVINCIAL DA AGRICULTURA E SEGURANÇA ALIMENTAR DE NIASA	29.996,23	241,32	241,32	100,00 %	--	--	--	--	--	--	--	--	29.996,23	241,32	241,32	100,00 %
		--				--				--				--			
35B002141	CENTRO REGIONAL DA ZONA NOROESTE DO IIAM DE NIASA	2.270,54	1.619,84	1.550,18	95,70 %	--	--	--	--	--	--	--	--	2.270,54	1.619,84	1.550,18	95,70 %
		--				--				--				--			
35B002341	DIRECCAO PROVINCIAL DA AGRICULTURA E PESCAS DO NIASA OGD	0,00	5.254,91	5.250,29	99,91 %	--	--	--	--	--	--	--	--	0,00	5.254,91	5.250,29	99,91 %
		--				--				--				--			
35C000141	DIRECCAO PROVINCIAL DA AGRICULTURA E SEGURANÇA ALIMENTAR DE CABO DELGADO	30.230,65	2.743,18	2.743,18	100,00 %	--	--	--	--	--	--	--	--	30.230,65	2.743,18	2.743,18	100,00 %
		--				--				--				--			



### Execução do Orçamento do Estado 2020

Resumo da Despesa de Investimento, Segundo a Classificação Orgânica e Fonte de Recurso, em Comparação com a Dotação Orçamental  
Âmbito: Provincial

Posição: 31-12-2020

Classificação Orgânica		RECEITAS ORDINÁRIAS				RECEITAS CONSIGNADAS				RECEITAS PRÓPRIAS				Total do Financiamento Interno			
Código	Descrição	Dotação		Realização	(%)	Dotação		Realização	(%)	Dotação		Realização	(%)	Dotação		Realização	(%)
		Inicial/Revista	Actualizada			Inicial/Revista	Actualizada			Inicial/Revista	Actualizada			Inicial/Revista	Actualizada		
35C001941	DELEGAÇÃO DO INSTITUTO DO ALGODAO DE CABO DELGADO	1.135,32	871,79	799,50	91,71 %	--	--	--	--	--	--	--	--	1.135,32	871,79	799,50	91,71 %
		--				--				--				--			
35C002041	DELEGAÇÃO DO INSTITUTO DE FOMENTO DE CAJU DE CABO DELGADO	5.806,33	1.752,00	1.536,50	87,70 %	0,00	2.404,68	1.597,81	66,45 %	--	--	--	--	5.806,33	4.156,68	3.134,31	75,40 %
		--				--				--				--			
35C002141	DIRECÇÃO PROVINCIAL DE AGRICULTURA E PESCAS DE CABO DELGADO - OGD	0,00	5.650,00	5.395,39	95,49 %	--	--	--	--	--	--	--	--	0,00	5.650,00	5.395,39	95,49 %
		--				--				--				--			
35D000141	DIRECÇÃO PROVINCIAL DA AGRICULTURA E SEGURANÇA ALIMENTAR DE NAMPULA	44.500,00	4.694,95	4.689,30	99,88 %	--	--	--	--	--	--	--	--	44.500,00	4.694,95	4.689,30	99,88 %
		--				--				--				--			
35D001341	DELEGAÇÃO PROVINCIAL DO FUNDO DE DESENVOLVIMENTO AGRARIO DE NAMPULA	5.100,00	4.304,32	4.165,18	96,77 %	--	--	--	--	--	--	--	--	5.100,00	4.304,32	4.165,18	96,77 %
		--				--				--				--			
35D001941	DELEGAÇÃO DO INSTITUTO DO ALGODAO DE NAMPULA	4.468,05	4.114,17	4.111,62	99,94 %	--	--	--	--	--	--	--	--	4.468,05	4.114,17	4.111,62	99,94 %
		--				--				--				--			
35D002041	INSTITUTO DE FOMENTO DO CAJU DE NAMPULA	9.000,00	8.200,00	7.896,76	96,30 %	0,00	4.114,33	2.833,68	68,87 %	--	--	--	--	9.000,00	12.314,33	10.730,45	87,14 %
		--				--				--				--			
35D002141	CENTRO REGIONAL DA ZONA NORDESTE DO IIAM DE NAMPULA - UGB	4.513,16	4.291,18	3.616,28	84,27 %	--	--	--	--	--	--	--	--	4.513,16	4.291,18	3.616,28	84,27 %
		--				--				--				--			
35D002341	DIRECÇÃO PROVINCIAL DA AGRICULTURA E PESCAS DE NAMPULA-OGDP	0,00	14.180,04	14.171,74	99,94 %	--	--	--	--	--	--	--	--	0,00	14.180,04	14.171,74	99,94 %
		--				--				--				--			

### Execução do Orçamento do Estado 2020

Resumo da Despesa de Investimento, Segundo a Classificação Orgânica e Fonte de Recurso, em Comparação com a Dotação Orçamental  
Âmbito: Provincial

Posição: 31-12-2020

Classificação Orgânica		RECEITAS ORDINÁRIAS				RECEITAS CONSIGNADAS				RECEITAS PRÓPRIAS				Total do Financiamento Interno			
Código	Descrição	Dotação		Realização	(%)	Dotação		Realização	(%)	Dotação		Realização	(%)	Dotação		Realização	(%)
		Inicial/Revista	Actualizada			Inicial/Revista	Actualizada			Inicial/Revista	Actualizada			Inicial/Revista	Actualizada		
35E000141	DIRECCAO PROVINCIAL DA AGRICULTURA E SEGURANÇA ALIMENTAR DA ZAMBEZIA	49.767,98	1.258,68	1.258,68	100,00 %	--	--	--	--	--	--	--	--	49.767,98	1.258,68	1.258,68	100,00 %
		--				--				--				--			
35E001241	DELEGAÇÃO PROVINCIAL DO FUNDO DE DESENVOLVIMENTO OCOAO AGRARIO DA ZAMBEZIA	0,00	51,88	46,37	89,38 %	--	--	--	--	--	--	--	--	0,00	51,88	46,37	89,38 %
		--				--				--				--			
35E002041	DELEGAÇÃO DO INSTITUTO DE FOMENTO DE CAJU DA ZAMBEZIA	9.791,00	9.591,00	7.906,89	82,44 %	0,00	3.435,44	2.675,18	77,87 %	--	--	--	--	9.791,00	13.026,44	10.582,07	81,24 %
		--				--				--				--			
35E002241	DIRECÇÃO PROVINCIAL DA AGRICULTURA E PESCAS DA ZAMBÉZIA - OGD	0,00	25.605,23	20.775,06	81,14 %	--	--	--	--	--	--	--	--	0,00	25.605,23	20.775,06	81,14 %
		--				--				--				--			
35F000141	DIRECCAO PROVINCIAL DA AGRICULTURA E SEGURANÇA ALIMENTAR DE TETE	21.300,00	537,79	387,69	72,09 %	--	--	--	--	--	--	--	--	21.300,00	537,79	387,69	72,09 %
		--				--				--				--			
35F001241	DIRECÇÃO PROVINCIAL DA AGRICULTURA E PESCAS DE TETE - OGD	0,00	6.000,00	5.500,39	91,67 %	--	--	--	--	--	--	--	--	0,00	6.000,00	5.500,39	91,67 %
		--				--				--				--			
35G000141	DIRECCAO PROVINCIAL DA AGRICULTURA E SEGURANÇA ALIMENTAR DE MANICA	6.004,97	0,00	0,00	--	--	--	--	--	--	--	--	--	6.004,97	0,00	0,00	--
		--				--				--				--			
35G001541	DELEGAÇÃO PROVINCIAL DO FUNDO DE DESENVOLVIMENTO AGRARIO DE MANICA	3.217,50	3.217,50	0,00	0,00 %	--	--	--	--	--	--	--	--	3.217,50	3.217,50	0,00	0,00 %
		--				--				--				--			
35G002041	DELEGAÇÃO DO INSTITUTO DE FOMENTO DE CAJU DE MANICA	2.159,38	2.159,38	2.135,73	98,90 %	0,00	554,93	283,21	51,03 %	--	--	--	--	2.159,38	2.714,31	2.418,93	89,12 %
		--				--				--				--			

### Execução do Orçamento do Estado 2020

Resumo da Despesa de Investimento, Segundo a Classificação Orgânica e Fonte de Recurso, em Comparação com a Dotação Orçamental  
Âmbito: Provincial

Posição: 31-12-2020

Classificação Orgânica		RECEITAS ORDINÁRIAS				RECEITAS CONSIGNADAS				RECEITAS PRÓPRIAS				Total do Financiamento Interno			
Código	Descrição	Dotação		Realização	(%)	Dotação		Realização	(%)	Dotação		Realização	(%)	Dotação		Realização	(%)
		Inicial/Revista	Actualizada			Inicial/Revista	Actualizada			Inicial/Revista	Actualizada			Inicial/Revista	Actualizada		
35G002141	CENTRO REGIONAL DA ZONA CENTRO DO IIAM DE MANICA	4.170,93	3.170,93	1.773,48	55,93 %	--	--	--	--	--	--	--	--	4.170,93	3.170,93	1.773,48	55,93 %
		--	--	--	--	--	--	--	--	--	--	--	--	--	--	--	--
35G010441	DELEGAÇÃO DO INSTITUTO DO ALGODAO DE MANICA	1.414,90	1.414,90	1.409,80	99,64 %	--	--	--	--	--	--	--	--	1.414,90	1.414,90	1.409,80	99,64 %
		--	--	--	--	--	--	--	--	--	--	--	--	--	--	--	--
35G010641	DIRECÇÃO PROVINCIAL DA AGRICULTURA E PESCAS DE MANICA-OGDP	0,00	7.212,14	5.891,23	81,68 %	--	--	--	--	--	--	--	--	0,00	7.212,14	5.891,23	81,68 %
		--	--	--	--	--	--	--	--	--	--	--	--	--	--	--	--
35H000141	DIRECÇÃO PROVINCIAL DA AGRICULTURA E SEGURANÇA ALIMENTAR DE SOFALA	35.285,00	1.717,97	937,50	54,57 %	--	--	--	--	--	--	--	--	35.285,00	1.717,97	937,50	54,57 %
		--	--	--	--	--	--	--	--	--	--	--	--	--	--	--	--
35H001941	DELEGAÇÃO DO INSTITUTO DO ALGODAO DE SOFALA	1.961,00	1.961,00	1.738,94	88,68 %	--	--	--	--	--	--	--	--	1.961,00	1.961,00	1.738,94	88,68 %
		--	--	--	--	--	--	--	--	--	--	--	--	--	--	--	--
35H002041	DELEGAÇÃO DO INSTITUTO DE FOMENTO DE CAJU DE SOFALA	1.633,94	1.457,28	1.277,68	87,68 %	0,00	1.289,46	823,15	63,84 %	0,00	91,67	0,00	0,00 %	1.633,94	2.838,41	2.100,84	74,01 %
		--	--	--	--	--	--	--	--	--	--	--	--	--	--	--	--
35H010441	DIRECÇÃO PROVINCIAL DA AGRICULTURA E PESCAS DE SOFALA-OGDP	0,00	28.514,73	17.363,28	60,89 %	--	--	--	--	--	--	--	--	0,00	28.514,73	17.363,28	60,89 %
		--	--	--	--	--	--	--	--	--	--	--	--	--	--	--	--
35I000141	DIRECÇÃO PROVINCIAL DA AGRICULTURA E SEGURANÇA ALIMENTAR DE INHAMBANE	10.393,00	927,14	927,14	100,00 %	--	--	--	--	--	--	--	--	10.393,00	927,14	927,14	100,00 %
		--	--	--	--	--	--	--	--	--	--	--	--	--	--	--	--
35I002041	DELEGAÇÃO DO INSTITUTO DE FOMENTO DE CAJU DE INHAMBANE	3.588,00	1.729,20	1.580,50	91,40 %	0,00	981,80	650,55	66,26 %	--	--	--	--	3.588,00	2.711,00	2.231,06	82,30 %
		--	--	--	--	--	--	--	--	--	--	--	--	--	--	--	--

### Execução do Orçamento do Estado 2020

Resumo da Despesa de Investimento, Segundo a Classificação Orgânica e Fonte de Recurso, em Comparação com a Dotação Orçamental  
Âmbito: Provincial

Posição: 31-12-2020

Classificação Orgânica		RECEITAS ORDINÁRIAS			RECEITAS CONSIGNADAS			RECEITAS PRÓPRIAS			Total do Financiamento Interno						
Código	Descrição	Dotação		Realização	(%)	Dotação		Realização	(%)	Dotação		Realização	(%)				
		Inicial/Revista	Actualizada			Inicial/Revista	Actualizada			Inicial/Revista	Actualizada						
35I002141	DIRECÇÃO PROVINCIAL DA AGRICULTURA E PESCAS DE INHAMBANE- OGD	0,00	10.862,22	10.776,58	99,21 %	--	--	--	--	--	--	--	--	0,00	10.862,22	10.776,58	99,21 %
		--				--				--				--			
35J000141	DIRECÇÃO PROVINCIAL DA AGRICULTURA E SEGURANÇA ALIMENTAR DE GAZA	10.800,00	156,22	131,27	84,03 %	--	--	--	--	--	--	--	--	10.800,00	156,22	131,27	84,03 %
		--				--				--				--			
35J001341	DELEGAÇÃO PROVINCIAL DO FUNDO DE DESENVOLVIMENTO AGRÁRIO DE GAZA	5.405,00	4.864,50	3.676,04	75,57 %	--	--	--	--	--	--	--	--	5.405,00	4.864,50	3.676,04	75,57 %
		--				--				--				--			
35J002041	DELEGAÇÃO DO INSTITUTO DE FOMENTO DE CAJU DE GAZA	6.025,00	5.422,49	5.421,67	99,98 %	0,00	142,08	94,72	66,67 %	--	--	--	--	6.025,00	5.564,57	5.516,40	99,13 %
		--				--				--				--			
35J002141	CENTRO REGIONAL DA ZONA SUL DO IIAM DE GAZA/CHOKWE	2.470,50	2.594,03	2.588,05	99,77 %	--	--	--	--	--	--	--	--	2.470,50	2.594,03	2.588,05	99,77 %
		--				--				--				--			
35J002341	DIRECÇÃO PROVINCIAL DE AGRICULTURA E PESCAS DE GAZA - OGD	0,00	16.200,00	16.192,19	99,95 %	--	--	--	--	--	--	--	--	0,00	16.200,00	16.192,19	99,95 %
		--				--				--				--			
35K000141	DIRECÇÃO PROVINCIAL DA AGRICULTURA E SEGURANÇA ALIMENTAR DE MAPUTO	61.945,00	1.979,54	1.973,00	99,67 %	--	--	--	--	--	--	--	--	61.945,00	1.979,54	1.973,00	99,67 %
		--				--				--				--			
35K002041	DELEGAÇÃO DO INSTITUTO DE FOMENTO DE CAJU DE MAPUTO PROVINCIA	2.000,00	2.299,98	2.294,44	99,76 %	--	--	--	--	--	--	--	--	2.000,00	2.299,98	2.294,44	99,76 %
		--				--				--				--			
35K002241	DIRECÇÃO PROVINCIAL DA AGRICULTURA E PESCAS DE MAPUTO PROVINCIA - OGD	0,00	34.300,16	34.263,69	99,89 %	0,00	6.085,00	0,00	0,00 %	--	--	--	--	0,00	40.385,16	34.263,69	84,84 %
		--				--				--				--			

**Execução do Orçamento do Estado 2020**

Resumo da Despesa de Investimento, Segundo a Classificação Orgânica e Fonte de Recurso, em Comparação com a Dotação Orçamental  
Âmbito: Provincial

Posição: 31-12-2020

Classificação Orgânica		RECEITAS ORDINÁRIAS				RECEITAS CONSIGNADAS				RECEITAS PRÓPRIAS				Total do Financiamento Interno			
Código	Descrição	Dotação		Realização	(%)	Dotação		Realização	(%)	Dotação		Realização	(%)	Dotação		Realização	(%)
		Inicial/Revista	Actualizada			Inicial/Revista	Actualizada			Inicial/Revista	Actualizada			Inicial/Revista	Actualizada		
35L000141	DIRECCAO PROVINCIAL DA AGRICULTURA E SEGURANÇA ALIMENTAR DE MAPUTO CIDADE	17.539,09	322,95	322,56	99,88 %	--	--	--	--	--	--	--	--	17.539,09	322,95	322,56	99,88 %
		--				--				--				--			
37B000141	DIRECCAO PROVINCIAL DO MAR, AGUAS INTERIORES E PESCAS DE NIASA	1.004,68	45,70	45,70	100,00 %	--	--	--	--	--	--	--	--	1.004,68	45,70	45,70	100,00 %
		--				--				--				--			
37C000141	DIRECCAO PROVINCIAL DO MAR, AGUAS INTERIORES E PESCAS DE CABO DELGADO	2.870,56	281,52	214,76	76,28 %	--	--	--	--	--	--	--	--	2.870,56	281,52	214,76	76,28 %
		--				--				--				--			
37D000141	DIRECCAO PROVINCIAL DO MAR, AGUAS INTERIORES E PESCAS DE NAMPULA	1.000,00	219,72	127,64	58,09 %	--	--	--	--	--	--	--	--	1.000,00	219,72	127,64	58,09 %
		--				--				--				--			
37D000441	DELEGAÇÃO DO INSTITUTO NACIONAL DE INSPECCAO DO PESCADO DE NAMPULA	600,00	39,44	39,44	100,00 %	--	--	--	--	--	--	--	--	600,00	39,44	39,44	100,00 %
		--				--				--				--			
37D000541	DELEGAÇÃO PROVINCIAL DO INSTITUTO NACIONAL DE INVESTIGACAO PESQUEIRA EM NAMPULA	300,00	2.270,00	2.270,00	100,00 %	--	--	--	--	--	--	--	--	300,00	2.270,00	2.270,00	100,00 %
		--				--				--				--			
37E000141	DIRECCAO PROVINCIAL DO MAR, AGUAS INTERIORES E PESCAS DA ZAMBEZIA	1.000,00	0,00	0,00	--	--	--	--	--	--	--	--	--	1.000,00	0,00	0,00	--
		--				--				--				--			
37F000141	DIRECCAO PROVINCIAL DO MAR, AGUAS INTERIORES E PESCAS DE TETE	0,00	475,90	472,82	99,35 %	24.212,94	3.079,41	3.056,46	99,25 %	--	--	--	--	24.212,94	3.555,31	3.529,28	99,27 %
		--				--				--				--			
37F000541	DELEGAÇÃO PROVINCIAL DO INSTITUTO NACIONAL DE INVESTIGACAO PESQUEIRA EM TETE	1.500,00	1.100,00	1.100,00	100,00 %	--	--	--	--	--	--	--	--	1.500,00	1.100,00	1.100,00	100,00 %
		--				--				--				--			

### Execução do Orçamento do Estado 2020

Resumo da Despesa de Investimento, Segundo a Classificação Orgânica e Fonte de Recurso, em Comparação com a Dotação Orçamental  
Âmbito: Provincial

Posição: 31-12-2020

Classificação Orgânica		RECEITAS ORDINÁRIAS				RECEITAS CONSIGNADAS				RECEITAS PRÓPRIAS				Total do Financiamento Interno			
Código	Descrição	Dotação		Realização	(%)	Dotação		Realização	(%)	Dotação		Realização	(%)	Dotação		Realização	(%)
		Inicial/Revista	Actualizada			Inicial/Revista	Actualizada			Inicial/Revista	Actualizada			Inicial/Revista	Actualizada		
37F000741	ADMINISTRACAO NACIONAL DAS PESCAS DELEGACAO DE TETE	0,00	500,00	200,00	40,00 %	2.183,25	2.183,25	1.099,36	50,35 %	--	--	--	--	2.183,25	2.683,25	1.299,36	48,42 %
		--				--				--				--			
37G000141	DIRECCAO PROVINCIAL DO MAR, AGUAS INTERIORES E PESCAS DE MANICA	2.207,17	0,00	0,00	--	--	--	--	--	--	--	--	--	2.207,17	0,00	0,00	--
		--				--				--				--			
37H000141	DIRECCAO PROVINCIAL DO MAR, AGUAS INTERIORES E PESCAS DE SOFALA	3.531,40	388,37	293,40	75,55 %	--	--	--	--	--	--	--	--	3.531,40	388,37	293,40	75,55 %
		--				--				--				--			
37H000441	DELEGAÇÃO DO INSTITUTO NACIONAL DE INSPECCAO DO PESCADO DE SOFALA	1.002,00	100,20	0,00	0,00 %	--	--	--	--	--	--	--	--	1.002,00	100,20	0,00	0,00 %
		--				--				--				--			
37H000541	DELEGAÇÃO PROVINCIAL DO INSTITUTO NACIONAL DE INVESTIGACAO PESQUEIRA EM SOFALA	1.503,00	1.503,00	1.352,70	90,00 %	--	--	--	--	--	--	--	--	1.503,00	1.503,00	1.352,70	90,00 %
		--				--				--				--			
37I000141	DIRECCAO PROVINCIAL DO MAR, AGUAS INTERIORES E PESCAS DE INHAMBANE	4.000,00	129,04	129,04	100,00 %	--	--	--	--	--	--	--	--	4.000,00	129,04	129,04	100,00 %
		--				--				--				--			
37I000441	DELEGAÇÃO DO INSTITUTO NACIONAL DE INSPECCAO DO PESCADO DE INHAMBANE	0,00	90,00	15,00	16,67 %	--	--	--	--	--	--	--	--	0,00	90,00	15,00	16,67 %
		--				--				--				--			
37I000541	DELEGAÇÃO PROVINCIAL DO INSTITUTO NACIONAL DE INVESTIGACAO PESQUEIRA DE INHAMBANE	0,00	81,00	71,77	88,61 %	--	--	--	--	--	--	--	--	0,00	81,00	71,77	88,61 %
		--				--				--				--			
37J000141	DIRECCAO PROVINCIAL DO MAR, AGUAS INTERIORES E PESCAS DE GAZA	1.450,25	211,75	174,25	82,29 %	--	--	--	--	--	--	--	--	1.450,25	211,75	174,25	82,29 %
		--				--				--				--			

### Execução do Orçamento do Estado 2020

Resumo da Despesa de Investimento, Segundo a Classificação Orgânica e Fonte de Recurso, em Comparação com a Dotação Orçamental  
Âmbito: Provincial

Posição: 31-12-2020

Classificação Orgânica		RECEITAS ORDINÁRIAS				RECEITAS CONSIGNADAS				RECEITAS PRÓPRIAS			Total do Financiamento Interno				
Código	Descrição	Dotação		Realização	(%)	Dotação		Realização	(%)	Dotação		Realização	(%)	Dotação		Realização	(%)
		Inicial/Revista	Actualizada			Inicial/Revista	Actualizada			Inicial/Revista	Actualizada			Inicial/Revista	Actualizada		
37J000241	DELEGAÇÃO PROVINCIAL DO INSTITUTO NACIONAL DE DESENVOLVIMENTO DA PESACA DE PEQUENA ESCALA DE GAZA	845,25	884,60	884,49	99,99 %	--	--	--	--	--	--	--	--	845,25	884,60	884,49	99,99 %
		--				--				--				--			
37K000141	DIRECCAO PROVINCIAL DO MAR, AGUAS INTERIORES E PESCAS DE MAPUTO PROVINCIA	3.152,00	238,23	238,23	100,00 %	--	--	--	--	--	--	--	--	3.152,00	238,23	238,23	100,00 %
		--				--				--				--			
39B000141	DIRECCAO PROVINCIAL DOS RECURSOS MINERAIS E ENERGIA DE NIASA	1.091,73	0,00	0,00	--	--	--	--	--	--	--	--	--	1.091,73	0,00	0,00	--
		--				--				--				--			
39C000141	DIRECCAO PROVINCIAL DOS RECURSOS MINERAIS E ENERGIA DE CABO DELGADO	10.773,50	781,30	0,00	0,00 %	0,00	625,00	0,00	0,00 %	--	--	--	--	10.773,50	1.406,30	0,00	0,00 %
		--				--				--				--			
39D000141	DIRECCAO PROVINCIAL DOS RECURSOS MINERAIS E ENERGIA DE NAMPULA	3.000,00	0,00	0,00	--	--	--	--	--	--	--	--	--	3.000,00	0,00	0,00	--
		--				--				--				--			
39E000141	DIRECCAO PROVINCIAL DOS RECURSOS MINERAIS E ENERGIA DA ZAMBEZIA	9.900,00	0,00	0,00	--	--	--	--	--	--	--	--	--	9.900,00	0,00	0,00	--
		--				--				--				--			
39F000141	DIRECCAO PROVINCIAL DOS RECURSOS MINERAIS E ENERGIA DE TETE	17.500,00	270,50	206,00	76,16 %	--	--	--	--	--	--	--	--	17.500,00	270,50	206,00	76,16 %
		--				--				--				--			
39G000141	DIRECCAO PROVINCIAL DOS RECURSOS MINERAIS E ENERGIA DE MANICA	2.161,36	0,00	0,00	--	--	--	--	--	--	--	--	--	2.161,36	0,00	0,00	--
		--				--				--				--			
39H000141	DIRECCAO PROVINCIAL DOS RECURSOS MINERAIS E ENERGIA DE SOFALA	27.900,00	0,00	0,00	--	1.000,00	50,00	0,00	0,00 %	--	--	--	--	28.900,00	50,00	0,00	0,00 %
		--				--				--				--			

### Execução do Orçamento do Estado 2020

Resumo da Despesa de Investimento, Segundo a Classificação Orgânica e Fonte de Recurso, em Comparação com a Dotação Orçamental  
Âmbito: Provincial

Posição: 31-12-2020

Classificação Orgânica		RECEITAS ORDINÁRIAS				RECEITAS CONSIGNADAS				RECEITAS PRÓPRIAS				Total do Financiamento Interno			
Código	Descrição	Dotação		Realização	(%)	Dotação		Realização	(%)	Dotação		Realização	(%)	Dotação		Realização	(%)
		Inicial/Revista	Actualizada			Inicial/Revista	Actualizada			Inicial/Revista	Actualizada			Inicial/Revista	Actualizada		
39I000141	DIRECCAO PROVINCIAL DOS RECURSOS MINERAIS E ENERGIA DE INHAMBANE	3.500,00	0,00	0,00	--	--	--	--	--	--	--	--	--	3.500,00	0,00	0,00	--
		--				--				--				--			
39J000141	DIRECCAO PROVINCIAL DOS RECURSOS MINERAIS E ENERGIA DE GAZA	22.499,23	1.662,69	1.662,69	100,00 %	--	--	--	--	--	--	--	--	22.499,23	1.662,69	1.662,69	100,00 %
		--				--				--				--			
39K000141	DIRECCAO PROVINCIAL DOS RECURSOS MINERAIS E ENERGIA DE MAPUTO PROVINCIA	8.265,00	0,00	0,00	--	--	--	--	--	--	--	--	--	8.265,00	0,00	0,00	--
		--				--				--				--			
41B000141	DIRECCAO PROVINCIAL DA INDUSTRIA E COMERCIO DE NIASA	1.522,33	64,56	64,56	100,00 %	--	--	--	--	--	--	--	--	1.522,33	64,56	64,56	100,00 %
		--				--				--				--			
41B000341	DELEGAÇÃO PROVINCIAL DA INSPECCAO NACIONAL DE ACTIVIDADES ECONOMICAS DE NIASA	3.000,00	2.700,00	2.700,00	100,00 %	--	--	--	--	--	--	--	--	3.000,00	2.700,00	2.700,00	100,00 %
		--				--				--				--			
41B000441	DIRECCAO PROVINCIAL DE INDUSTRIA E COMERCIO DO NIASA OGDG	0,00	2.068,84	2.068,84	100,00 %	--	--	--	--	--	--	--	--	0,00	2.068,84	2.068,84	100,00 %
		--				--				--				--			
41B000541	SERVICO PROVINCIAL DE ACTIVIDADES ECONOMICAS DO NIASA OGDG	0,00	4.246,48	3.700,00	87,13 %	--	--	--	--	--	--	--	--	0,00	4.246,48	3.700,00	87,13 %
		--				--				--				--			
41C000141	DIRECCAO PROVINCIAL DA INDUSTRIA E COMERCIO DE CABO DELGADO	3.486,18	264,70	264,69	100,00 %	--	--	--	--	--	--	--	--	3.486,18	264,70	264,69	100,00 %
		--				--				--				--			
41C000241	BALCAO DE ATENDIMENTO UNICO DE CABO DELGADO	752,72	15,00	0,00	0,00 %	--	--	--	--	--	--	--	--	752,72	15,00	0,00	0,00 %
		--				--				--				--			



### Execução do Orçamento do Estado 2020

Resumo da Despesa de Investimento, Segundo a Classificação Orgânica e Fonte de Recurso, em Comparação com a Dotação Orçamental  
Âmbito: Provincial

Posição: 31-12-2020

Classificação Orgânica		RECEITAS ORDINÁRIAS				RECEITAS CONSIGNADAS				RECEITAS PRÓPRIAS				Total do Financiamento Interno			
Código	Descrição	Dotação		Realização	(%)	Dotação		Realização	(%)	Dotação		Realização	(%)	Dotação		Realização	(%)
		Inicial/Revista	Actualizada			Inicial/Revista	Actualizada			Inicial/Revista	Actualizada			Inicial/Revista	Actualizada		
41C000541	SERVIÇO PROVINCIAL DE ACTIVIDADES ECONÓMICAS DE CABO DELGADO	0,00	15.762,89	15.592,89	98,92 %	--	--	--	--	--	--	--	--	0,00	15.762,89	15.592,89	98,92 %
		--				--				--				--			
41D000141	DIRECÇÃO PROVINCIAL DA INDUSTRIA E COMERCIO DE NAMPULA	3.005,00	504,33	440,78	87,40 %	--	--	--	--	--	--	--	--	3.005,00	504,33	440,78	87,40 %
		--				--				--				--			
41D000241	BALCAO DE ATENDIMENTO UNICO DE NAMPULA	1.000,00	900,00	900,00	100,00 %	--	--	--	--	--	--	--	--	1.000,00	900,00	900,00	100,00 %
		--				--				--				--			
41D000441	DIRECÇÃO PROVINCIAL DE INDÚSTRIA E COMÉRCIO DE NAMPULA-OGDP	0,00	1.532,34	1.469,24	95,88 %	--	--	--	--	--	--	--	--	0,00	1.532,34	1.469,24	95,88 %
		--				--				--				--			
41D000541	SERVIÇO PROVINCIAL DE ACTIVIDADES ECONÓMICAS DE NAMPULA	0,00	19.353,49	19.283,68	99,64 %	--	--	--	--	--	--	--	--	0,00	19.353,49	19.283,68	99,64 %
		--				--				--				--			
41E000141	DIRECÇÃO PROVINCIAL DA INDUSTRIA E COMERCIO DA ZAMBEZIA	11.950,00	0,00	0,00	--	--	--	--	--	--	--	--	--	11.950,00	0,00	0,00	--
		--				--				--				--			
41E000441	DIRECÇÃO PROVINCIAL DE INDUSTRIA E COMÉRCIO DA ZAMBÉZIA - OGD	0,00	8.467,50	7.801,25	92,13 %	--	--	--	--	--	--	--	--	0,00	8.467,50	7.801,25	92,13 %
		--				--				--				--			
41E000541	SERVIÇO PROVINCIAL DE ACTIVIDADES ECONÓMICAS DA ZAMBÉZIA	0,00	8.598,90	2.191,28	25,48 %	--	--	--	--	--	--	--	--	0,00	8.598,90	2.191,28	25,48 %
		--				--				--				--			
41F000141	DIRECÇÃO PROVINCIAL DA INDUSTRIA E COMERCIO DE TETE	5.000,00	487,99	408,49	83,71 %	--	--	--	--	--	--	--	--	5.000,00	487,99	408,49	83,71 %
		--				--				--				--			

### Execução do Orçamento do Estado 2020

Resumo da Despesa de Investimento, Segundo a Classificação Orgânica e Fonte de Recurso, em Comparação com a Dotação Orçamental  
Âmbito: Provincial

Posição: 31-12-2020

Classificação Orgânica		RECEITAS ORDINÁRIAS				RECEITAS CONSIGNADAS				RECEITAS PRÓPRIAS				Total do Financiamento Interno			
Código	Descrição	Dotação		Realização	(%)	Dotação		Realização	(%)	Dotação		Realização	(%)	Dotação		Realização	(%)
		Inicial/Revista	Actualizada			Inicial/Revista	Actualizada			Inicial/Revista	Actualizada			Inicial/Revista	Actualizada		
41F000241	BALCAO DE ATENDIMENTO UNICO DE TETE	2.000,00	1.167,00	917,68	78,64 %	--	--	--	--	--	--	--	--	2.000,00	1.167,00	917,68	78,64 %
		--				--				--				--			
41F000341	INSPECCAO NACIONAL DAS ACTIVIDADES ECONOMICAS TETE	1.250,00	1.125,00	1.125,00	100,00 %	--	--	--	--	--	--	--	--	1.250,00	1.125,00	1.125,00	100,00 %
		--				--				--				--			
41F000441	DIRECÇÃO PROVINCIAL DE INDÚSTRIA E COMÉRCIO DE TETE - OGD	0,00	1.577,15	1.575,96	99,92 %	--	--	--	--	--	--	--	--	0,00	1.577,15	1.575,96	99,92 %
		--				--				--				--			
41F000541	SERVIÇO PROVINCIAL DE ACTIVIDADES ECONÓMICAS DE TETE	0,00	14.935,97	10.800,61	72,31 %	0,00	21.133,53	12.885,70	60,97 %	--	--	--	--	0,00	36.069,50	23.686,31	65,67 %
		--				--				--				--			
41G000141	DIRECÇÃO PROVINCIAL DA INDUSTRIA E COMERCIO DE MANICA	1.950,00	0,00	0,00	--	--	--	--	--	--	--	--	--	1.950,00	0,00	0,00	--
		--				--				--				--			
41G000241	BALCAO DE ATENDIMENTO UNICO DE MANICA	673,76	673,76	673,76	100,00 %	--	--	--	--	--	--	--	--	673,76	673,76	673,76	100,00 %
		--				--				--				--			
41G000341	DELEGAÇÃO PROVINCIAL DA INSPECCAO NACIONAL DE ACTIVIDADES ECONOMICAS DE MANICA	808,51	808,51	83,61	10,34 %	--	--	--	--	--	--	--	--	808,51	808,51	83,61	10,34 %
		--				--				--				--			
41G000441	DIRECÇÃO PROVINCIAL DE INDUSTRIA E COMERCIO DE MANICA-OGDP	0,00	1.850,00	1.850,00	100,00 %	--	--	--	--	--	--	--	--	0,00	1.850,00	1.850,00	100,00 %
		--				--				--				--			
41H000141	DIRECÇÃO PROVINCIAL DA INDUSTRIA E COMERCIO DE SOFALA	3.095,35	97,50	0,00	0,00 %	--	--	--	--	--	--	--	--	3.095,35	97,50	0,00	0,00 %
		--				--				--				--			

### Execução do Orçamento do Estado 2020

Resumo da Despesa de Investimento, Segundo a Classificação Orgânica e Fonte de Recurso, em Comparação com a Dotação Orçamental  
Âmbito: Provincial

Posição: 31-12-2020

Classificação Orgânica		RECEITAS ORDINÁRIAS				RECEITAS CONSIGNADAS				RECEITAS PRÓPRIAS				Total do Financiamento Interno			
Código	Descrição	Dotação		Realização	(%)	Dotação		Realização	(%)	Dotação		Realização	(%)	Dotação		Realização	(%)
		Inicial/Revista	Actualizada			Inicial/Revista	Actualizada			Inicial/Revista	Actualizada			Inicial/Revista	Actualizada		
41H000241	BALCAO DE ATENDIMENTO UNICO DE SOFALA	0,00	0,00	0,00	--	0,00	166,67	0,00	0,00 %	--	--	--	--	0,00	166,67	0,00	0,00 %
		--	--	--	--	--	--	--	--	--	--	--	--	--	--	--	--
41H000341	DELEGAÇÃO PROVINCIAL DA INSPECÇÃO NACIONAL DAS ACTIVIDADES ECONÓMICAS DE SOFALA	--	--	--	--	1.500,00	1.500,00	0,00	0,00 %	--	--	--	--	1.500,00	1.500,00	0,00	0,00 %
		--	--	--	--	--	--	--	--	--	--	--	--	--	--	--	--
41H000441	DIRECÇÃO PROVINCIAL DE INDÚSTRIA E COMÉRCIO DE SOFALA-OGDP	0,00	1.820,35	1.200,30	65,94 %	--	--	--	--	--	--	--	--	0,00	1.820,35	1.200,30	65,94 %
		--	--	--	--	--	--	--	--	--	--	--	--	--	--	--	--
41H000541	SERVIÇO PROVINCIAL DE ACTIVIDADES ECONÓMICAS DE SOFALA	0,00	7.783,70	5.948,68	76,42 %	--	--	--	--	--	--	--	--	0,00	7.783,70	5.948,68	76,42 %
		--	--	--	--	--	--	--	--	--	--	--	--	--	--	--	--
41I000141	DIRECÇÃO PROVINCIAL DA INDUSTRIA E COMERCIO DE INHAMBANE	3.500,00	0,00	0,00	--	--	--	--	--	--	--	--	--	3.500,00	0,00	0,00	--
		--	--	--	--	--	--	--	--	--	--	--	--	--	--	--	--
41I000341	DELEGAÇÃO PROVINCIAL DA INSPECÇÃO NACIONAL DE ACTIVIDADES ECONOMICAS DE INHAMBANE	--	--	--	--	0,00	256,71	254,07	98,97 %	--	--	--	--	0,00	256,71	254,07	98,97 %
		--	--	--	--	--	--	--	--	--	--	--	--	--	--	--	--
41I000441	DIRECÇÃO PROVINCIAL DE INDUSTRIA E COMÉRCIO DE INHAMBANE- OGD	0,00	3.000,00	3.000,00	100,00 %	--	--	--	--	--	--	--	--	0,00	3.000,00	3.000,00	100,00 %
		--	--	--	--	--	--	--	--	--	--	--	--	--	--	--	--
41I000541	SERVIÇO PROVINCIAL DE ACTIVIDADES ECONÓMICAS DE INHAMBANE	0,00	940,09	938,56	99,84 %	--	--	--	--	--	--	--	--	0,00	940,09	938,56	99,84 %
		--	--	--	--	--	--	--	--	--	--	--	--	--	--	--	--
41J000541	SERVIÇO PROVINCIAL DE ACTIVIDADES ECONÓMICAS DE GAZA	0,00	10.151,01	10.148,68	99,98 %	--	--	--	--	--	--	--	--	0,00	10.151,01	10.148,68	99,98 %
		--	--	--	--	--	--	--	--	--	--	--	--	--	--	--	--

### Execução do Orçamento do Estado 2020

Resumo da Despesa de Investimento, Segundo a Classificação Orgânica e Fonte de Recurso, em Comparação com a Dotação Orçamental  
Âmbito: Provincial

Posição: 31-12-2020

Classificação Orgânica		RECEITAS ORDINÁRIAS				RECEITAS CONSIGNADAS				RECEITAS PRÓPRIAS				Total do Financiamento Interno			
Código	Descrição	Dotação		Realização	(%)	Dotação		Realização	(%)	Dotação		Realização	(%)	Dotação		Realização	(%)
		Inicial/Revista	Actualizada			Inicial/Revista	Actualizada			Inicial/Revista	Actualizada			Inicial/Revista	Actualizada		
41K000141	DIRECCAO PROVINCIAL DA INDUSTRIA E COMERCIO DE MAPUTO PROVINCIA	1.600,00	0,00	0,00	--	--	--	--	--	--	--	--	--	1.600,00	0,00	0,00	--
		--				--				--				--			
41K000241	BALCAO DE ATENDIMENTO UNICO DE MAPUTO PROVINCIA - UGB	0,00	16,67	0,00	0,00 %	--	--	--	--	--	--	--	--	0,00	16,67	0,00	0,00 %
		--				--				--				--			
41K000441	DIRECCÃO PROVINCIAL DE INDUSTRIA E COMÉRCIO DE MAPUTO PROVÍNCIA - OGD	0,00	1.800,00	1.799,90	99,99 %	--	--	--	--	--	--	--	--	0,00	1.800,00	1.799,90	99,99 %
		--				--				--				--			
41K000541	SERVICO PROVINCIAL DE ACTIVIDADES ECONOMICAS DE MAPUTO PROVINCIA	0,00	5.913,77	5.710,00	96,55 %	--	--	--	--	--	--	--	--	0,00	5.913,77	5.710,00	96,55 %
		--				--				--				--			
41L000141	DIRECCAO PROVINCIAL DA INDUSTRIA E COMERCIO DE MAPUTO CIDADE	3.390,00	0,00	0,00	--	--	--	--	--	--	--	--	--	3.390,00	0,00	0,00	--
		--				--				--				--			
41L000241	BALCAO DE ATENDIMENTO UNICO DE MAPUTO CIDADE	0,00	1.452,17	1.449,38	99,81 %	10.000,00	10.000,00	9.999,16	99,99 %	--	--	--	--	10.000,00	11.452,17	11.448,54	99,97 %
		--				--				--				--			
41L000441	SERVIÇO DE ACTIVIDADES ECONOMICAS DA CIDADE	0,00	20.445,14	18.718,34	91,55 %	0,00	500,00	0,00	0,00 %	--	--	--	--	0,00	20.945,14	18.718,34	89,37 %
		--				--				--				--			
43B000141	DIRECCAO PROVINCIAL DA CULTURA E TURISMO DE NIASA	1.597,00	120,00	120,00	100,00 %	--	--	--	--	--	--	--	--	1.597,00	120,00	120,00	100,00 %
		--				--				--				--			
43B000441	DIRECCAO PROVINCIAL DE CULTURA E TURISMO DO NIASA OGD	0,00	2.027,00	2.027,00	100,00 %	--	--	--	--	--	--	--	--	0,00	2.027,00	2.027,00	100,00 %
		--				--				--				--			

### Execução do Orçamento do Estado 2020

Resumo da Despesa de Investimento, Segundo a Classificação Orgânica e Fonte de Recurso, em Comparação com a Dotação Orçamental  
Âmbito: Provincial

Posição: 31-12-2020

Classificação Orgânica		RECEITAS ORDINÁRIAS				RECEITAS CONSIGNADAS				RECEITAS PRÓPRIAS				Total do Financiamento Interno			
Código	Descrição	Dotação		Realização	(%)	Dotação		Realização	(%)	Dotação		Realização	(%)	Dotação		Realização	(%)
		Inicial/Revista	Actualizada			Inicial/Revista	Actualizada			Inicial/Revista	Actualizada			Inicial/Revista	Actualizada		
43C000141	DIRECCAO PROVINCIAL DA CULTURA E TURISMO DE CABO DELGADO	3.168,92	337,39	48,93	14,50 %	--	--	--	--	--	--	--	--	3.168,92	337,39	48,93	14,50 %
		--				--				--				--			
43C001041	DIRECÇÃO PROVINCIAL DA CULTURA E TURISMO DE CABO DELGADO - OGD	0,00	2.210,00	2.089,98	94,57 %	--	--	--	--	--	--	--	--	0,00	2.210,00	2.089,98	94,57 %
		--				--				--				--			
43D000141	DIRECCAO PROVINCIAL DA CULTURA E TURISMO DE NAMPULA	8.001,20	106,19	65,31	61,50 %	--	--	--	--	--	--	--	--	8.001,20	106,19	65,31	61,50 %
		--				--				--				--			
43D000241	MUSEU NACIONAL DE ETNOLOGIA - NAMPULA	1.000,00	540,00	540,00	100,00 %	--	--	--	--	--	--	--	--	1.000,00	540,00	540,00	100,00 %
		--				--				--				--			
43D000341	MUSEU DA ILHA DE MOCAMBIQUE	2.365,00	2.128,50	2.128,28	99,99 %	--	--	--	--	--	--	--	--	2.365,00	2.128,50	2.128,28	99,99 %
		--				--				--				--			
43D000441	GABINETE DE CONSERVACAO DA ILHA DE MOCAMBIQUE	1.000,00	973,74	967,82	99,39 %	--	--	--	--	--	--	--	--	1.000,00	973,74	967,82	99,39 %
		--				--				--				--			
43D000641	DIRECÇÃO PROVINCIAL DE CULTURA E TURISMO DE NAMPULA-OGDP	0,00	7.142,71	7.018,99	98,27 %	--	--	--	--	--	--	--	--	0,00	7.142,71	7.018,99	98,27 %
		--				--				--				--			
43E000141	DIRECCAO PROVINCIAL DA CULTURA E TURISMO DA ZAMBEZIA	2.000,00	0,00	0,00	--	--	--	--	--	--	--	--	--	2.000,00	0,00	0,00	--
		--				--				--				--			
43E000241	DIRECÇÃO PROVINCIAL DE CULTURA E TURISMO DA ZAMBÉZIA - OGD	0,00	2.000,00	2.000,00	100,00 %	--	--	--	--	--	--	--	--	0,00	2.000,00	2.000,00	100,00 %
		--				--				--				--			

### Execução do Orçamento do Estado 2020

Resumo da Despesa de Investimento, Segundo a Classificação Orgânica e Fonte de Recurso, em Comparação com a Dotação Orçamental  
Âmbito: Provincial

Posição: 31-12-2020

Classificação Orgânica		RECEITAS ORDINÁRIAS				RECEITAS CONSIGNADAS				RECEITAS PRÓPRIAS				Total do Financiamento Interno			
Código	Descrição	Dotação		Realização	(%)	Dotação		Realização	(%)	Dotação		Realização	(%)	Dotação		Realização	(%)
		Inicial/Revista	Actualizada			Inicial/Revista	Actualizada			Inicial/Revista	Actualizada			Inicial/Revista	Actualizada		
43F000141	DIRECCAO PROVINCIAL DA CULTURA E TURISMO DE TETE	5.000,00	79,41	79,41	100,00 %	--	--	--	--	--	--	--	--	5.000,00	79,41	79,41	100,00 %
		--				--				--				--			
43F000241	DELEGAÇÃO DO INSTITUTO DE INVESTIGACAO SOCIO-CULTURAL DE TETE - ARPAC	2.866,98	2.580,28	2.211,13	85,69 %	--	--	--	--	--	--	--	--	2.866,98	2.580,28	2.211,13	85,69 %
		--				--				--				--			
43F000341	DIRECCÃO PROVINCIAL DE CULTURA E TURISMO DE TETE - OGD	0,00	1.577,15	1.572,87	99,73 %	--	--	--	--	--	--	--	--	0,00	1.577,15	1.572,87	99,73 %
		--				--				--				--			
43G000141	DIRECCAO PROVINCIAL DA CULTURA E TURISMO DE MANICA	539,01	40,00	40,00	100,00 %	--	--	--	--	--	--	--	--	539,01	40,00	40,00	100,00 %
		--				--				--				--			
43G000241	DELEGAÇÃO DO INSTITUTO DE INVESTIGACAO SOCIO-CULTURAL DE MANICA - ARPAC	975,00	975,00	0,00	0,00 %	--	--	--	--	--	--	--	--	975,00	975,00	0,00	0,00 %
		--				--				--				--			
43G000341	DIRECCAO PROVINCIAL DE CULTURA E TURISMO DE MANICA-OGD	0,00	499,01	499,01	100,00 %	--	--	--	--	--	--	--	--	0,00	499,01	499,01	100,00 %
		--				--				--				--			
43H000141	DIRECCAO PROVINCIAL DA CULTURA E TURISMO DE SOFALA	3.381,75	0,00	0,00	--	--	--	--	--	--	--	--	--	3.381,75	0,00	0,00	--
		--				--				--				--			
43H000441	DELEGAÇÃO DO INSTITUTO DE INVESTIGACAO SOCIO-CULTURAL DE SOFALA - ARPAC	0,00	263,49	258,32	98,04 %	--	--	--	--	--	--	--	--	0,00	263,49	258,32	98,04 %
		--				--				--				--			
43H000541	DIRECCÃO PROVINCIAL DE CULTURA E TURISMO DE SOFALA-OGD	0,00	2.206,75	2.206,75	100,00 %	--	--	--	--	--	--	--	--	0,00	2.206,75	2.206,75	100,00 %
		--				--				--				--			

### Execução do Orçamento do Estado 2020

Resumo da Despesa de Investimento, Segundo a Classificação Orgânica e Fonte de Recurso, em Comparação com a Dotação Orçamental  
Âmbito: Provincial

Posição: 31-12-2020

Classificação Orgânica		RECEITAS ORDINÁRIAS				RECEITAS CONSIGNADAS				RECEITAS PRÓPRIAS				Total do Financiamento Interno			
Código	Descrição	Dotação		Realização	(%)	Dotação		Realização	(%)	Dotação		Realização	(%)	Dotação		Realização	(%)
		Inicial/Revista	Actualizada			Inicial/Revista	Actualizada			Inicial/Revista	Actualizada			Inicial/Revista	Actualizada		
431000141	DIRECCAO PROVINCIAL DA CULTURA E TURISMO DE INHAMBANE	1.023,00	0,00	0,00	--	--	--	--	--	--	--	--	--	1.023,00	0,00	0,00	--
		--				--				--				--			
431000641	DIRECÇÃO PROVINCIAL DE CULTURA E TURISMO DE INHAMBANE- OGD	0,00	1.099,76	1.099,50	99,98 %	--	--	--	--	--	--	--	--	0,00	1.099,76	1.099,50	99,98 %
		--				--				--				--			
43K000641	DIRECCAO PROVINCIAL DA CULTURA E TURISMO DE MAPUTO	4.057,11	293,13	249,64	85,16 %	--	--	--	--	--	--	--	--	4.057,11	293,13	249,64	85,16 %
		--				--				--				--			
43K000741	DIRECÇÃO PROVINCIAL DE CULTURA E TURISMO DE MAPUTO PROVÍNCIA - OGD	0,00	3.744,51	3.744,38	100,00 %	--	--	--	--	--	--	--	--	0,00	3.744,51	3.744,38	100,00 %
		--				--				--				--			
43L000141	DIRECCAO PROVINCIAL DA CULTURA E TURISMO DE MAPUTO CIDADE	550,00	0,00	0,00	--	--	--	--	--	--	--	--	--	550,00	0,00	0,00	--
		--				--				--				--			
45B000141	DIRECCAO PROVINCIAL DOS TRANSPORTES E COMUNICACOES DE NIIASSA	1.064,64	0,00	0,00	--	--	--	--	--	--	--	--	--	1.064,64	0,00	0,00	--
		--				--				--				--			
45B000641	DELEGAÇÃO PROVINCIAL DE ADMINISTRACAO MARITIMA DE NIIASSA	--	--	--	--	0,00	2.000,00	0,00	0,00 %	--	--	--	--	0,00	2.000,00	0,00	0,00 %
		--				--				--				--			
45B001041	DELEGAÇÃO PROVINCIAL DO INSTITUTO NACIONAL DE METEOROLOGIA DE NIIASSA	800,00	720,00	720,00	100,00 %	--	--	--	--	--	--	--	--	800,00	720,00	720,00	100,00 %
		--				--				--				--			
45B001241	DIRECCAO PROVINCIAL DE TRANSPORTE E COMUNICACOES DO NIIASSA OGD	0,00	918,64	918,64	100,00 %	--	--	--	--	--	--	--	--	0,00	918,64	918,64	100,00 %
		--				--				--				--			

### Execução do Orçamento do Estado 2020

Resumo da Despesa de Investimento, Segundo a Classificação Orgânica e Fonte de Recurso, em Comparação com a Dotação Orçamental  
Âmbito: Provincial

Posição: 31-12-2020

Classificação Orgânica		RECEITAS ORDINÁRIAS				RECEITAS CONSIGNADAS				RECEITAS PRÓPRIAS				Total do Financiamento Interno			
Código	Descrição	Dotação		Realização	(%)	Dotação		Realização	(%)	Dotação		Realização	(%)	Dotação		Realização	(%)
		Inicial/Revista	Actualizada			Inicial/Revista	Actualizada			Inicial/Revista	Actualizada			Inicial/Revista	Actualizada		
45C000141	DIRECCAO PROVINCIAL DOS TRANSPORTES E COMUNICACOES DE CABO DELGADO	1.857,05	0,00	0,00	--	--	--	--	--	--	--	--	--	1.857,05	0,00	0,00	--
		--				--				--				--			
45C000541	ADMINISTRACAO MARITIMA DA PROVINCIA DE CABO DELGADO	1.114,50	2.886,22	2.886,22	100,00 %	--	--	--	--	--	--	--	--	1.114,50	2.886,22	2.886,22	100,00 %
		--				--				--				--			
45C001041	DELEGAÇÃO PROVINCIAL DO INSTITUTO NACIONAL DE METEOROLOGIA DE CABO DELGADO	1.117,50	1.162,46	56,71	4,88 %	--	--	--	--	--	--	--	--	1.117,50	1.162,46	56,71	4,88 %
		--				--				--				--			
45C001141	DELEGAÇÃO PROVINCIAL DO INSTITUTO NACIONAL DE VIACAO DE CABO DELGADO	743,00	503,75	503,75	100,00 %	--	--	--	--	--	--	--	--	743,00	503,75	503,75	100,00 %
		--				--				--				--			
45C001241	DIRECÇÃO PROVINCIAL DE TRANSPORTE E COMUNICAÇÕES DE CABO DELGADO - OGD	0,00	2.850,00	2.847,35	99,91 %	--	--	--	--	--	--	--	--	0,00	2.850,00	2.847,35	99,91 %
		--				--				--				--			
45D000141	DIRECCAO PROVINCIAL DOS TRANSPORTES E COMUNICACOES DE NAMPULA	3.000,00	0,00	0,00	--	--	--	--	--	--	--	--	--	3.000,00	0,00	0,00	--
		--				--				--				--			
45D000541	ADMINISTRACAO MARITMA DE NACALA	500,00	450,00	442,41	98,31 %	0,00	2.000,00	1.666,48	83,32 %	--	--	--	--	500,00	2.450,00	2.108,89	86,08 %
		--				--				--				--			
45D000641	ESTACÃO METEOROLOGICA PROVINCIAL DE NAMPULA	400,00	0,00	0,00	--	--	--	--	--	--	--	--	--	400,00	0,00	0,00	--
		--				--				--				--			
45D001141	DELEGAÇÃO PROVINCIAL DO INSTITUTO NACIONAL DE VIACAO DE NAMPULA	1.000,00	900,00	0,00	0,00 %	--	--	--	--	--	--	--	--	1.000,00	900,00	0,00	0,00 %
		--				--				--				--			



### Execução do Orçamento do Estado 2020

Resumo da Despesa de Investimento, Segundo a Classificação Orgânica e Fonte de Recurso, em Comparação com a Dotação Orçamental  
Âmbito: Provincial

Posição: 31-12-2020

Classificação Orgânica		RECEITAS ORDINÁRIAS				RECEITAS CONSIGNADAS				RECEITAS PRÓPRIAS				Total do Financiamento Interno			
Código	Descrição	Dotação		Realização	(%)	Dotação		Realização	(%)	Dotação		Realização	(%)	Dotação		Realização	(%)
		Inicial/Revista	Actualizada			Inicial/Revista	Actualizada			Inicial/Revista	Actualizada			Inicial/Revista	Actualizada		
45D001241	ADMINISTRACAO MARITIMA DA ILHA DE MOCAMBIQUE	201,54	181,39	181,10	99,84 %	--	--	--	--	--	--	--	--	201,54	181,39	181,10	99,84 %
		--				--				--				--			
45D001341	ADMINISTRACAO MARITIMA DE ANGOCHE	460,00	386,47	386,45	99,99 %	--	--	--	--	--	--	--	--	460,00	386,47	386,45	99,99 %
		--				--				--				--			
45D001441	DIRECÇÃO PROVINCIAL DE TRANSPORTES E COMUNICAÇÕES DE NAMPULA-OGDP	0,00	600,00	600,00	100,00 %	--	--	--	--	--	--	--	--	0,00	600,00	600,00	100,00 %
		--				--				--				--			
45E000141	DIRECCAO PROVINCIAL DOS TRANSPORTES E COMUNICACOES DA ZAMBEZIA	10.000,00	0,00	0,00	--	--	--	--	--	--	--	--	--	10.000,00	0,00	0,00	--
		--				--				--				--			
45E000541	DELEGAÇÃO PROVINCIAL DE ADMINISTRACAO MARITIMA DA ZAMBEZIA	4.000,00	3.600,00	1.083,18	30,09 %	0,00	1.500,00	1.499,84	99,99 %	--	--	--	--	4.000,00	5.100,00	2.583,02	50,65 %
		--				--				--				--			
45E001041	DELEGAÇÃO PROVINCIAL DO INSTITUTO NACIONAL DE METEOROLOGIA DA ZAMBEZIA	2.300,00	2.070,00	2.067,79	99,89 %	--	--	--	--	--	--	--	--	2.300,00	2.070,00	2.067,79	99,89 %
		--				--				--				--			
45E001141	DELEGAÇÃO PROVINCIAL DO INSTITUTO NACIONAL DE VIACAO DA ZAMBEZIA	1.000,00	400,00	400,00	100,00 %	--	--	--	--	--	--	--	--	1.000,00	400,00	400,00	100,00 %
		--				--				--				--			
45F000141	DIRECCAO PROVINCIAL DOS TRANSPORTES E COMUNICACOES DE TETE	4.120,60	79,41	0,00	0,00 %	--	--	--	--	--	--	--	--	4.120,60	79,41	0,00	0,00 %
		--				--				--				--			
45F000641	ADMINISTRAÇÃO MARITIMA TETE-INAMAR	2.000,00	1.000,00	1.000,00	100,00 %	--	--	--	--	--	--	--	--	2.000,00	1.000,00	1.000,00	100,00 %
		--				--				--				--			

### Execução do Orçamento do Estado 2020

Resumo da Despesa de Investimento, Segundo a Classificação Orgânica e Fonte de Recurso, em Comparação com a Dotação Orçamental  
Âmbito: Provincial

Posição: 31-12-2020

Classificação Orgânica		RECEITAS ORDINÁRIAS				RECEITAS CONSIGNADAS				RECEITAS PRÓPRIAS				Total do Financiamento Interno			
Código	Descrição	Dotação		Realização	(%)	Dotação		Realização	(%)	Dotação		Realização	(%)	Dotação		Realização	(%)
		Inicial/Revista	Actualizada			Inicial/Revista	Actualizada			Inicial/Revista	Actualizada			Inicial/Revista	Actualizada		
45F001041	DELEGAÇÃO PROVINCIAL DO INSTITUTO NACIONAL DE METEOROLOGIA DE TETE	2.000,00	1.200,00	1.199,94	99,99 %	--	--	--	--	--	--	--	--	2.000,00	1.200,00	1.199,94	99,99 %
		--	--	--	--	--	--	--	--	--	--	--	--	--	--	--	--
45F001141	DELEGAÇÃO PROVINCIAL DO INSTITUTO NACIONAL DE VIACAO DE TETE	3.000,00	1.700,00	0,00	0,00 %	--	--	--	--	--	--	--	--	3.000,00	1.700,00	0,00	0,00 %
		--	--	--	--	--	--	--	--	--	--	--	--	--	--	--	--
45F001241	DIRECÇÃO PROVINCIAL DE TRANSPORTES E COMUNICAÇÕES DE TETE - OGD	0,00	1.577,15	1.577,15	100,00 %	--	--	--	--	--	--	--	--	0,00	1.577,15	1.577,15	100,00 %
		--	--	--	--	--	--	--	--	--	--	--	--	--	--	--	--
45G000141	DIRECCAO PROVINCIAL DOS TRANSPORTES E COMUNICACOES DE MANICA	673,76	0,00	0,00	--	--	--	--	--	--	--	--	--	673,76	0,00	0,00	--
		--	--	--	--	--	--	--	--	--	--	--	--	--	--	--	--
45G001041	DELEGAÇÃO PROVINCIAL DO INSTITUTO NACIONAL DE METEOROLOGIA DE MANICA	2.145,00	2.145,00	0,00	0,00 %	--	--	--	--	--	--	--	--	2.145,00	2.145,00	0,00	0,00 %
		--	--	--	--	--	--	--	--	--	--	--	--	--	--	--	--
45G001241	DIRECCAO PROVINCIAL DE TRANSPORTES E COMUNICACOES DE MANICA-OGDP	0,00	673,76	657,50	97,59 %	--	--	--	--	--	--	--	--	0,00	673,76	657,50	97,59 %
		--	--	--	--	--	--	--	--	--	--	--	--	--	--	--	--
45H000141	DIRECCAO PROVINCIAL DOS TRANSPORTES E COMUNICACOES DE SOFALA	2.922,50	0,00	0,00	--	--	--	--	--	--	--	--	--	2.922,50	0,00	0,00	--
		--	--	--	--	--	--	--	--	--	--	--	--	--	--	--	--
45H000641	DELEGAÇÃO PROVINCIAL DE ADMINISTRACAO MARITIMA DE SOFALA	--	--	--	--	0,00	3.000,00	3.000,00	100,00 %	--	--	--	--	0,00	3.000,00	3.000,00	100,00 %
		--	--	--	--	--	--	--	--	--	--	--	--	--	--	--	--
45H000741	CENTRO REGIONAL DO INSTITUTO NACIONAL DE METEOROLOGIA DE SOFALA	1.500,00	1.500,00	1.312,11	87,47 %	--	--	--	--	--	--	--	--	1.500,00	1.500,00	1.312,11	87,47 %
		--	--	--	--	--	--	--	--	--	--	--	--	--	--	--	--

### Execução do Orçamento do Estado 2020

Resumo da Despesa de Investimento, Segundo a Classificação Orgânica e Fonte de Recurso, em Comparação com a Dotação Orçamental  
Âmbito: Provincial

Posição: 31-12-2020

Classificação Orgânica		RECEITAS ORDINÁRIAS				RECEITAS CONSIGNADAS				RECEITAS PRÓPRIAS				Total do Financiamento Interno			
Código	Descrição	Dotação		Realização	(%)	Dotação		Realização	(%)	Dotação		Realização	(%)	Dotação		Realização	(%)
		Inicial/Revista	Actualizada			Inicial/Revista	Actualizada			Inicial/Revista	Actualizada			Inicial/Revista	Actualizada		
45H001241	DIRECÇÃO PROVINCIAL DE TRANSPORTES E COMUNICAÇÕES DE SOFALA-OGDP	0,00	11.159,47	9.999,52	89,61 %	--	--	--	--	--	--	--	--	0,00	11.159,47	9.999,52	89,61 %
		--				--				--				--			
45I000141	DIRECÇÃO PROVINCIAL DOS TRANSPORTES E COMUNICAÇÕES DE INHAMBANE	1.841,00	0,00	0,00	--	--	--	--	--	--	--	--	--	1.841,00	0,00	0,00	--
		--				--				--				--			
45I000641	DELEGAÇÃO PROVINCIAL DE ADMINISTRAÇÃO MARÍTIMA DE INHAMBANE	--	--	--	--	0,00	1.500,00	1.500,00	100,00 %	--	--	--	--	0,00	1.500,00	1.500,00	100,00 %
		--				--				--				--			
45I001041	DELEGAÇÃO PROVINCIAL DO INSTITUTO NACIONAL DE METEOROLOGIA DE INHAMBANE	469,16	422,24	422,24	100,00 %	--	--	--	--	--	--	--	--	469,16	422,24	422,24	100,00 %
		--				--				--				--			
45I003841	DIRECÇÃO PROVINCIAL DE TRANSPORTES E COMUNICAÇÕES DE INHAMBANE- OGDP	0,00	1.841,00	1.735,73	94,28 %	--	--	--	--	--	--	--	--	0,00	1.841,00	1.735,73	94,28 %
		--				--				--				--			
45J000141	DIRECÇÃO PROVINCIAL DOS TRANSPORTES E COMUNICAÇÕES DE GAZA	1.500,00	0,00	0,00	--	--	--	--	--	--	--	--	--	1.500,00	0,00	0,00	--
		--				--				--				--			
45J000641	DELEGAÇÃO PROVINCIAL DE ADMINISTRAÇÃO MARÍTIMA DE GAZA	0,00	0,00	0,00	--	0,00	1.500,00	1.500,00	100,00 %	--	--	--	--	0,00	1.500,00	1.500,00	100,00 %
		--				--				--				--			
45J001641	DELEGAÇÃO PROVINCIAL DO INSTITUTO NACIONAL DE METEOROLOGIA DE GAZA	0,00	2.000,00	2.000,00	100,00 %	--	--	--	--	--	--	--	--	0,00	2.000,00	2.000,00	100,00 %
		--				--				--				--			
45K000141	DIRECÇÃO PROVINCIAL DOS TRANSPORTES E COMUNICAÇÕES DE MAPUTO PROVINCIA	2.946,36	47,06	0,00	0,00 %	0,00	83,33	46,76	56,12 %	--	--	--	--	2.946,36	130,39	46,76	35,86 %
		--				--				--				--			

### Execução do Orçamento do Estado 2020

Resumo da Despesa de Investimento, Segundo a Classificação Orgânica e Fonte de Recurso, em Comparação com a Dotação Orçamental  
Âmbito: Provincial

Posição: 31-12-2020

Classificação Orgânica		RECEITAS ORDINÁRIAS				RECEITAS CONSIGNADAS				RECEITAS PRÓPRIAS			Total do Financiamento Interno				
Código	Descrição	Dotação		Realização	(%)	Dotação		Realização	(%)	Dotação		Realização	(%)	Dotação		Realização	(%)
		Inicial/Revista	Actualizada			Inicial/Revista	Actualizada			Inicial/Revista	Actualizada			Inicial/Revista	Actualizada		
45K001241	DIRECÇÃO PROVINCIAL DE TRANSPORTES E COMUNICAÇÕES DE MAPUTO PROVÍNCIA - OGD	0,00	2.009,37	1.525,68	75,93 %	--	--	--	--	--	--	--	--	0,00	2.009,37	1.525,68	75,93 %
		--				--				--				--			
45L000141	DIRECÇÃO PROVINCIAL DOS TRANSPORTES E COMUNICAÇÕES DE MAPUTO CIDADE	600,00	60,00	0,00	0,00 %	500,00	0,00	0,00	--	--	--	--	--	1.100,00	60,00	0,00	0,00 %
		--				--				--				--			
47B000141	DIRECÇÃO PROVINCIAL DAS OBRAS PÚBLICAS, HABITAÇÃO E RECURSOS HÍDRICOS DE NIASSA	8.327,80	0,00	0,00	--	--	--	--	--	--	--	--	--	8.327,80	0,00	0,00	--
		--				--				--				--			
47B001041	DIRECÇÃO PROVINCIAL DE OBRAS PÚBLICAS DE NIASSA OGD	0,00	5.160,00	4.648,00	90,08 %	--	--	--	--	--	--	--	--	0,00	5.160,00	4.648,00	90,08 %
		--				--				--				--			
47B001141	SERVIÇO PROVINCIAL DE INFRAESTRUTURAS DO NIASSA OGD	0,00	8.707,80	8.707,80	100,00 %	--	--	--	--	--	--	--	--	0,00	8.707,80	8.707,80	100,00 %
		--				--				--				--			
47C000141	DIRECÇÃO PROVINCIAL DAS OBRAS PÚBLICAS, HABITAÇÃO E RECURSOS HÍDRICOS DE CABO DELGADO	17.736,70	404,55	388,13	95,94 %	150,00	150,00	0,00	0,00 %	--	--	--	--	17.886,70	554,55	388,13	69,99 %
		--				--				--				--			
47C000741	ADMINISTRAÇÃO REGIONAL DAS ÁGUAS DO NORTE	2.230,45	500,00	231,60	46,32 %	--	--	--	--	--	--	--	--	2.230,45	500,00	231,60	46,32 %
		--				--				--				--			
47C001141	DIRECÇÃO PROVINCIAL DE OBRAS PÚBLICAS DE CABO DELGADO - OGD	0,00	3.812,46	3.683,88	96,63 %	--	--	--	--	--	--	--	--	0,00	3.812,46	3.683,88	96,63 %
		--				--				--				--			
47C001241	SERVIÇO PROVINCIAL DE INFRA-ESTRUTURAS DE CABO DELGADO	0,00	82.724,34	75.000,00	90,66 %	--	--	--	--	--	--	--	--	0,00	82.724,34	75.000,00	90,66 %
		--				--				--				--			

### Execução do Orçamento do Estado 2020

Resumo da Despesa de Investimento, Segundo a Classificação Orgânica e Fonte de Recurso, em Comparação com a Dotação Orçamental  
Âmbito: Provincial

Posição: 31-12-2020

Classificação Orgânica		RECEITAS ORDINÁRIAS				RECEITAS CONSIGNADAS				RECEITAS PRÓPRIAS				Total do Financiamento Interno			
Código	Descrição	Dotação		Realização	(%)	Dotação		Realização	(%)	Dotação		Realização	(%)	Dotação		Realização	(%)
		Inicial/Revista	Actualizada			Inicial/Revista	Actualizada			Inicial/Revista	Actualizada			Inicial/Revista	Actualizada		
47D000141	DIRECCAO PROVINCIAL DAS OBRAS PUBLICAS, HABITACAO E RECURSOS HÍDRICOSDE	50.400,00	7.792,05	7.787,06	99,94 %	--	--	--	--	--	--	--	--	50.400,00	7.792,05	7.787,06	99,94 %
		--				--				--				--			
47D000741	ADMINISTRACAO REGIONAL DAS AGUAS DO CENTRO NORTE	8.630,00	5.769,49	5.589,10	96,87 %	--	--	--	--	--	--	--	--	8.630,00	5.769,49	5.589,10	96,87 %
		--				--				--				--			
47D001041	DIRECÇÃO PROVINCIAL DE OBRAS PUBLICAS DE NAMPULA - OGD	0,00	20.400,00	20.094,60	98,50 %	--	--	--	--	--	--	--	--	0,00	20.400,00	20.094,60	98,50 %
		--				--				--				--			
47D001141	SERVIÇO PROVINCIAL DE INFRA-ESTRUTURA DE NAMPULA	0,00	56.691,04	34.605,06	61,04 %	--	--	--	--	--	--	--	--	0,00	56.691,04	34.605,06	61,04 %
		--				--				--				--			
47E000141	DIRECCAO PROVINCIAL DAS OBRAS PUBLICAS, HABITACAO E RECURSOS HÍDRICOSDA	31.572,57	0,00	0,00	--	--	--	--	--	--	--	--	--	31.572,57	0,00	0,00	--
		--				--				--				--			
47E001041	DIRECÇÃO PROVINCIAL DE OBRAS PUBLICAS DA ZAMBÉZIA - OGD	0,00	15.455,38	15.187,82	98,27 %	--	--	--	--	--	--	--	--	0,00	15.455,38	15.187,82	98,27 %
		--				--				--				--			
47E001141	SERVIÇO PROVINCIAL DE INFRA-ESTRUTURAS DA ZAMBÉZIA	0,00	5.387,50	287,50	5,34 %	--	--	--	--	--	--	--	--	0,00	5.387,50	287,50	5,34 %
		--				--				--				--			
47F000141	DIRECCAO PROVINCIAL DAS OBRAS PUBLICAS, HABITACAO E RECURSOS HÍDRICOSDE TETE	30.000,00	435,11	0,00	0,00 %	--	--	--	--	--	--	--	--	30.000,00	435,11	0,00	0,00 %
		--				--				--				--			
47F000741	ADMINISTRACAO REGIONAL DAS AGUAS DO ZAMBEZE	10.000,00	6.276,00	4.163,97	66,35 %	--	--	--	--	--	--	--	--	10.000,00	6.276,00	4.163,97	66,35 %
		--				--				--				--			

### Execução do Orçamento do Estado 2020

Resumo da Despesa de Investimento, Segundo a Classificação Orgânica e Fonte de Recurso, em Comparação com a Dotação Orçamental  
Âmbito: Provincial

Posição: 31-12-2020

Classificação Orgânica		RECEITAS ORDINÁRIAS				RECEITAS CONSIGNADAS				RECEITAS PRÓPRIAS				Total do Financiamento Interno			
Código	Descrição	Dotação		Realização	(%)	Dotação		Realização	(%)	Dotação		Realização	(%)	Dotação		Realização	(%)
		Inicial/Revista	Actualizada			Inicial/Revista	Actualizada			Inicial/Revista	Actualizada			Inicial/Revista	Actualizada		
47F001041	DIRECÇÃO PROVINCIAL DE OBRAS PUBLICAS DE TETE - OGD	0,00	11.000,00	10.577,67	96,16 %	--	--	--	--	--	--	--	--	0,00	11.000,00	10.577,67	96,16 %
		--				--				--				--			
47F001141	SERVIÇO PROVINCIAL DE INFRA-ESTRUTURAS DE TETE	0,00	18.978,99	12.078,66	63,64 %	--	--	--	--	--	--	--	--	0,00	18.978,99	12.078,66	63,64 %
		--				--				--				--			
47G000141	DIRECCAO PROVINCIAL DAS OBRAS PUBLICAS, HABITACAO E RECURSOS HÍDRICOS DE MANICA	5.660,13	53,71	53,71	100,00 %	--	--	--	--	--	--	--	--	5.660,13	53,71	53,71	100,00 %
		--				--				--				--			
47G001041	DIRECÇÃO PROVINCIAL DE OBRAS PUBLICAS DE MANICA - OGD	0,00	3.531,97	3.502,26	99,16 %	--	--	--	--	--	--	--	--	0,00	3.531,97	3.502,26	99,16 %
		--				--				--				--			
47G001141	SERVIÇO PROVINCIAL DE INFRA-ESTRUTURA DE MANICA	0,00	5.828,16	5.666,80	97,23 %	--	--	--	--	--	--	--	--	0,00	5.828,16	5.666,80	97,23 %
		--				--				--				--			
47H000141	DIRECCAO PROVINCIAL DAS OBRAS PUBLICAS, HABITACAO E RECURSOS HÍDRICOS DE SOFALA	30.853,25	75,00	75,00	100,00 %	--	--	--	--	--	--	--	--	30.853,25	75,00	75,00	100,00 %
		--				--				--				--			
47H000741	ADMINISTRACAO REGIONAL DAS AGUAS DO CENTRO	7.119,72	7.119,72	1.018,58	14,31 %	--	--	--	--	5.000,00	5.000,00	0,00	0,00 %	12.119,72	12.119,72	1.018,58	8,40 %
		--				--				--				--			
47H001141	DIRECÇÃO PROVINCIAL DE OBRAS PUBLICAS DE SOFALA - OGD	0,00	7.521,92	6.915,47	91,94 %	--	--	--	--	--	--	--	--	0,00	7.521,92	6.915,47	91,94 %
		--				--				--				--			
47H001241	SERVIÇO PROVINCIAL DE INFRA-ESTRUTURAS DE SOFALA	0,00	3.955,33	760,50	19,23 %	0,00	1.000,00	642,07	64,21 %	--	--	--	--	0,00	4.955,33	1.402,57	28,30 %
		--				--				--				--			

### Execução do Orçamento do Estado 2020

Resumo da Despesa de Investimento, Segundo a Classificação Orgânica e Fonte de Recurso, em Comparação com a Dotação Orçamental  
Âmbito: Provincial

Posição: 31-12-2020

Classificação Orgânica		RECEITAS ORDINÁRIAS				RECEITAS CONSIGNADAS				RECEITAS PRÓPRIAS				Total do Financiamento Interno			
Código	Descrição	Dotação		Realização	(%)	Dotação		Realização	(%)	Dotação		Realização	(%)	Dotação		Realização	(%)
		Inicial/Revista	Actualizada			Inicial/Revista	Actualizada			Inicial/Revista	Actualizada			Inicial/Revista	Actualizada		
47I000141	DIRECCAO PROVINCIAL DAS OBRAS PUBLICAS, HABITACAO E RECURSOS HÍDRICOSDE INHAMBANE	24.503,00	355,04	355,04	100,00 %	--	--	--	--	--	--	--	--	24.503,00	355,04	355,04	100,00 %
		--				--				--				--			
47I001041	DIRECÇÃO PROVINCIAL DE OBRAS PUBLICAS DE INHAMBANE - OGD	0,00	19.047,96	19.037,40	99,94 %	--	--	--	--	--	--	--	--	0,00	19.047,96	19.037,40	99,94 %
		--				--				--				--			
47I001141	SERVIÇO PROVINCIAL DE INFRA-ESTRUTURAS DE INHAMBANE	0,00	4.100,00	3.286,15	80,15 %	--	--	--	--	--	--	--	--	0,00	4.100,00	3.286,15	80,15 %
		--				--				--				--			
47J000141	DIRECCAO PROVINCIAL DAS OBRAS PUBLICAS, HABITACAO E RECURSOS HÍDRICOSDE GAZA	54.692,00	2.357,21	2.322,63	98,53 %	--	--	--	--	--	--	--	--	54.692,00	2.357,21	2.322,63	98,53 %
		--				--				--				--			
47J001041	DIRECÇÃO PROVINCIAL DE OBRAS PUBLICAS DE GAZA - OGD	0,00	49.881,63	49.881,63	100,00 %	--	--	--	--	--	--	--	--	0,00	49.881,63	49.881,63	100,00 %
		--				--				--				--			
47J001141	SERVICO PROVINCIALDE INFRA-ESTRUTURAS DE GAZA	0,00	32.781,16	32.781,16	100,00 %	--	--	--	--	--	--	--	--	0,00	32.781,16	32.781,16	100,00 %
		--				--				--				--			
47K000141	DIRECCAO PROVINCIAL DAS OBRAS PUBLICAS, HABITACAO E RECURSOS HÍDRICOSDE MAPUTO PROVINCIA	28.485,87	919,58	669,58	72,81 %	--	--	--	--	--	--	--	--	28.485,87	919,58	669,58	72,81 %
		--				--				--				--			
47K001041	DIRECÇÃO PROVINCIAL DE OBRAS PUBLICAS DE MAPUTO PROVÍNCIA - OGD	0,00	9.230,40	5.327,25	57,71 %	--	--	--	--	--	--	--	--	0,00	9.230,40	5.327,25	57,71 %
		--				--				--				--			
47K001141	SERVICO PROVINCIAL DE INFRA-ESTRUTURAS DE MAPUTO PROVÍNCIA	0,00	14.998,33	14.904,23	99,37 %	--	--	--	--	--	--	--	--	0,00	14.998,33	14.904,23	99,37 %
		--				--				--				--			

### Execução do Orçamento do Estado 2020

Resumo da Despesa de Investimento, Segundo a Classificação Orgânica e Fonte de Recurso, em Comparação com a Dotação Orçamental  
Âmbito: Provincial

Posição: 31-12-2020

Classificação Orgânica		RECEITAS ORDINÁRIAS				RECEITAS CONSIGNADAS				RECEITAS PRÓPRIAS				Total do Financiamento Interno			
Código	Descrição	Dotação		Realização	(%)	Dotação		Realização	(%)	Dotação		Realização	(%)	Dotação		Realização	(%)
		Inicial/Revista	Actualizada			Inicial/Revista	Actualizada			Inicial/Revista	Actualizada			Inicial/Revista	Actualizada		
50B000141	DIRECCAO PROVINCIAL DA EDUCACAO E DESENVOLVIMENTO HUMANO DE NIASA	5.103,71	0,00	0,00	--	--	--	--	--	--	--	--	--	5.103,71	0,00	0,00	--
		--				--				--				--			
50B105641	DIRECCAO PROVINCIAL DA EDUCACAO DO NIASA OGDG	0,00	3.050,34	3.050,34	100,00 %	--	--	--	--	--	--	--	--	0,00	3.050,34	3.050,34	100,00 %
		--				--				--				--			
50C000141	DIRECCAO PROVINCIAL DA EDUCACAO E DESENVOLVIMENTO HUMANO DE CABO DELGADO	14.906,76	801,25	801,25	100,00 %	--	--	--	--	--	--	--	--	14.906,76	801,25	801,25	100,00 %
		--				--				--				--			
50C529441	DIRECÇÃO PROVINCIAL DA EDUCAÇÃO DE CABO DELGADO - OGDG	0,00	3.105,24	3.090,35	99,52 %	--	--	--	--	--	--	--	--	0,00	3.105,24	3.090,35	99,52 %
		--				--				--				--			
50D000141	DIRECCAO PROVINCIAL DA EDUCACAO E DESENVOLVIMENTO HUMANO DE NAMPULA	50.700,33	0,00	0,00	--	--	--	--	--	--	--	--	--	50.700,33	0,00	0,00	--
		--				--				--				--			
50D196641	DIRECÇÃO PROVINCIAL DA EDUCAÇÃO DE NAMPULA-OGDP	0,00	28.926,76	10.793,43	37,31 %	--	--	--	--	--	--	--	--	0,00	28.926,76	10.793,43	37,31 %
		--				--				--				--			
50E000141	DIRECCAO PROVINCIAL DA EDUCACAO E DESENVOLVIMENTO HUMANO DA ZAMBEZIA	49.683,50	10.237,35	10.237,35	100,00 %	--	--	--	--	--	--	--	--	49.683,50	10.237,35	10.237,35	100,00 %
		--				--				--				--			
50E556941	DIRECÇÃO PROVINCIAL DA EDUCAÇÃO DA ZAMBÉZIA - OGDG	0,00	22.282,87	22.229,37	99,76 %	--	--	--	--	--	--	--	--	0,00	22.282,87	22.229,37	99,76 %
		--				--				--				--			
50F000141	DIRECCAO PROVINCIAL DA EDUCACAO E DESENVOLVIMENTO HUMANO DE TETE	45.000,00	1.466,67	1.466,67	100,00 %	--	--	--	--	--	--	--	--	45.000,00	1.466,67	1.466,67	100,00 %
		--				--				--				--			



### Execução do Orçamento do Estado 2020

Resumo da Despesa de Investimento, Segundo a Classificação Orgânica e Fonte de Recurso, em Comparação com a Dotação Orçamental  
Âmbito: Provincial

Posição: 31-12-2020

Classificação Orgânica		RECEITAS ORDINÁRIAS				RECEITAS CONSIGNADAS				RECEITAS PRÓPRIAS				Total do Financiamento Interno			
Código	Descrição	Dotação		Realização	(%)	Dotação		Realização	(%)	Dotação		Realização	(%)	Dotação		Realização	(%)
		Inicial/Revista	Actualizada			Inicial/Revista	Actualizada			Inicial/Revista	Actualizada			Inicial/Revista	Actualizada		
50F175441	DIRECÇÃO PROVINCIAL DA EDUCAÇÃO DE TETE - OGD	0,00	9.000,00	9.000,00	100,00 %	--	--	--	--	--	--	--	--	0,00	9.000,00	9.000,00	100,00 %
		--				--				--				--			
50G000141	DIRECÇÃO PROVINCIAL DA EDUCAÇÃO E DESENVOLVIMENTO HUMANO DE MANICA	3.380,20	0,00	0,00	--	--	--	--	--	--	--	--	--	3.380,20	0,00	0,00	--
		--				--				--				--			
50G889141	DIRECÇÃO PROVINCIAL DA EDUCAÇÃO DE MANICA-OGDP	0,00	3.380,20	810,00	23,96 %	--	--	--	--	--	--	--	--	0,00	3.380,20	810,00	23,96 %
		--				--				--				--			
50H000141	DIRECÇÃO PROVINCIAL DE EDUCAÇÃO DE SOFALA	3.548,75	0,00	0,00	--	--	--	--	--	--	--	--	--	3.548,75	0,00	0,00	--
		--				--				--				--			
50H502141	DIRECÇÃO PROVINCIAL DE EDUCAÇÃO DE SOFALA-OGDP	0,00	12.868,46	12.393,66	96,31 %	--	--	--	--	--	--	--	--	0,00	12.868,46	12.393,66	96,31 %
		--				--				--				--			
50I000141	DIRECÇÃO PROVINCIAL DA EDUCAÇÃO E DESENVOLVIMENTO HUMANO DE INHAMBANE	9.500,00	0,00	0,00	--	--	--	--	--	--	--	--	--	9.500,00	0,00	0,00	--
		--				--				--				--			
50I795341	DIRECÇÃO PROVINCIAL DA EDUCAÇÃO DE INHAMBANE- OGD	0,00	7.416,72	7.404,07	99,83 %	--	--	--	--	--	--	--	--	0,00	7.416,72	7.404,07	99,83 %
		--				--				--				--			
50J000141	DIRECÇÃO PROVINCIAL DA EDUCAÇÃO E DESENVOLVIMENTO HUMANO DE GAZA	20.500,00	0,00	0,00	--	--	--	--	--	--	--	--	--	20.500,00	0,00	0,00	--
		--				--				--				--			
50J092541	DIRECÇÃO PROVINCIAL DE EDUCAÇÃO DE GAZA - OGD	0,00	2.600,00	1.602,57	61,64 %	--	--	--	--	--	--	--	--	0,00	2.600,00	1.602,57	61,64 %
		--				--				--				--			

### Execução do Orçamento do Estado 2020

Resumo da Despesa de Investimento, Segundo a Classificação Orgânica e Fonte de Recurso, em Comparação com a Dotação Orçamental  
Âmbito: Provincial

Posição: 31-12-2020

Classificação Orgânica		RECEITAS ORDINÁRIAS				RECEITAS CONSIGNADAS				RECEITAS PRÓPRIAS				Total do Financiamento Interno			
Código	Descrição	Dotação		Realização	(%)	Dotação		Realização	(%)	Dotação		Realização	(%)	Dotação		Realização	(%)
		Inicial/Revista	Actualizada			Inicial/Revista	Actualizada			Inicial/Revista	Actualizada			Inicial/Revista	Actualizada		
50K000141	DIRECCAO PROVINCIAL DA EDUCACAO E DESENVOLVIMENTO HUMANO DE MAPUTO PROVINCIA	16.028,12	830,36	830,36	100,00 %	--	--	--	--	--	--	--	--	16.028,12	830,36	830,36	100,00 %
		--				--				--				--			
50K314041	DIRECÇÃO PROVINCIAL DA EDUCAÇÃO DE MAPUTO PROVÍNCIA - OGDP	0,00	10.161,13	9.790,53	96,35 %	--	--	--	--	--	--	--	--	0,00	10.161,13	9.790,53	96,35 %
		--				--				--				--			
50L000141	DIRECÇÃO PROVINCIAL DA EDUCAÇÃO E DESENVOLVIMENTO HUMANO - CIDADE DE MAPUTO	33.101,70	3.602,84	3.602,84	100,00 %	--	--	--	--	0,00	0,00	0,00	--	33.101,70	3.602,84	3.602,84	100,00 %
		--				--				--				--			
52B000541	DIRECCAO PROVINCIAL DE CIENCIA E TECNOLOGIA, ENSINO SUPERIOR E TECNICO E PROFISSIONAL DE NIASSA	1.500,00	0,00	0,00	--	--	--	--	--	--	--	--	--	1.500,00	0,00	0,00	--
		--				--				--				--			
52B000641	DELEGACAO DA UNIVERSIDADE PEDAGOGICA DE NIASSA	2.750,57	0,00	0,00	--	--	--	--	--	26.700,00	0,00	0,00	--	29.450,57	0,00	0,00	--
		--				--				--				--			
52C000541	DIRECCAO PROVINCIAL DE CIENCIA E TECNOLOGIA, ENSINO SUPERIOR E TECNICO E PROFISSIONAL DE CABO DELGADO	1.114,50	0,00	0,00	--	--	--	--	--	--	--	--	--	1.114,50	0,00	0,00	--
		--				--				--				--			
52C000741	DELEGACAO DA UNIVERSIDADE PEDAGOGICA DE CABO DELGADO	3.730,95	860,00	0,00	0,00 %	--	--	--	--	7.121,07	7.121,07	0,00	0,00 %	10.852,02	7.981,07	0,00	0,00 %
		--				--				--				--			
52D000241	CENTRO REGIONAL DE CIENCIA E TECNOLOGIA - NORTE	2.090,00	0,00	0,00	--	--	--	--	--	--	--	--	--	2.090,00	0,00	0,00	--
		--				--				--				--			

### Execução do Orçamento do Estado 2020

Resumo da Despesa de Investimento, Segundo a Classificação Orgânica e Fonte de Recurso, em Comparação com a Dotação Orçamental  
Âmbito: Provincial

Posição: 31-12-2020

Classificação Orgânica		RECEITAS ORDINÁRIAS				RECEITAS CONSIGNADAS				RECEITAS PRÓPRIAS				Total do Financiamento Interno			
Código	Descrição	Dotação		Realização	(%)	Dotação		Realização	(%)	Dotação		Realização	(%)	Dotação		Realização	(%)
		Inicial/Revista	Actualizada			Inicial/Revista	Actualizada			Inicial/Revista	Actualizada			Inicial/Revista	Actualizada		
52D000541	DIRECCAO PROVINCIAL DE CIENCIA E TECNOLOGIA, ENSINO SUPERIOR E TECNICO E PROFISSIONAL DE NAMPULA	1.500,00	100,90	100,50	99,60 %	--	--	--	--	--	--	--	--	1.500,00	100,90	100,50	99,60 %
		--				--				--				--			
52D000841	DELEGACAO DA UNIVERSIDADE PEDAGOGICA DE NAMPULA	45.680,98	0,00	0,00	--	--	--	--	--	57.526,57	743,14	0,00	0,00 %	103.207,55	743,14	0,00	0,00 %
		--				--				--				--			
52E000541	DIRECCAO PROVINCIAL DE CIENCIA E TECNOLOGIA, ENSINO SUPERIOR E TECNICO E PROFISSIONAL DE QUELIMANE	1.000,00	112,80	112,80	100,00 %	--	--	--	--	--	--	--	--	1.000,00	112,80	112,80	100,00 %
		--				--				--				--			
52E000741	DELEGACAO DA UNIVERSIDADE PEDAGOGICA DE QUELIMANE	14.000,00	0,00	0,00	--	--	--	--	--	31.750,00	5.417,84	5.417,84	100,00 %	45.750,00	5.417,84	5.417,84	100,00 %
		--				--				--				--			
52F000541	DIRECCAO PROVINCIAL DE CIENCIA E TECNOLOGIA, ENSINO SUPERIOR E TECNICO E PROFISSIONAL DE TETE	10.000,00	466,16	0,00	0,00 %	--	--	--	--	--	--	--	--	10.000,00	466,16	0,00	0,00 %
		--				--				--				--			
52F000641	DELEGACAO DA UNIVERSIDADE PEDAGOGICA DE TETE	5.500,00	0,00	0,00	--	--	--	--	--	0,00	0,00	0,00	--	5.500,00	0,00	0,00	--
		--				--				--				--			
52F000841	INSTITUTO SUPERIOR POLITECNICO DE TETE	7.500,00	4.250,00	4.250,00	100,00 %	--	--	--	--	0,00	877,57	0,00	0,00 %	7.500,00	5.127,57	4.250,00	82,89 %
		--				--				--				--			
52G000541	DIRECCAO PROVINCIAL DE CIENCIA E TECNOLOGIA, ENSINO SUPERIOR E TECNICO E PROFISSIONAL DE MANICA	1.950,49	0,00	0,00	--	--	--	--	--	--	--	--	--	1.950,49	0,00	0,00	--
		--				--				--				--			

### Execução do Orçamento do Estado 2020

Resumo da Despesa de Investimento, Segundo a Classificação Orgânica e Fonte de Recurso, em Comparação com a Dotação Orçamental  
Âmbito: Provincial

Posição: 31-12-2020

Classificação Orgânica		RECEITAS ORDINÁRIAS				RECEITAS CONSIGNADAS				RECEITAS PRÓPRIAS				Total do Financiamento Interno			
Código	Descrição	Dotação		Realização	(%)	Dotação		Realização	(%)	Dotação		Realização	(%)	Dotação		Realização	(%)
		Inicial/Revista	Actualizada			Inicial/Revista	Actualizada			Inicial/Revista	Actualizada			Inicial/Revista	Actualizada		
52G000641	DELEGAÇÃO DA UNIVERSIDADE PEDAGÓGICA DE MANICA	4.289,89	0,00	0,00	--	--	--	--	--	12.500,00	0,00	0,00	--	16.789,89	0,00	0,00	--
		--				--				--				--			
52G000741	INSTITUTO SUPERIOR POLITECNICO DE MANICA	1.010,64	1.010,64	909,58	90,00 %	--	--	--	--	--	--	--	--	1.010,64	1.010,64	909,58	90,00 %
		--				--				--				--			
52H000541	DIRECCAO PROVINCIAL DE CIENCIA E TECNOLOGIA, ENSINO SUPERIOR E TECNICO E PROFISSIONAL DE SOFALA	5.239,63	0,00	0,00	--	--	--	--	--	--	--	--	--	5.239,63	0,00	0,00	--
		--				--				--				--			
52H000741	DELEGAÇÃO DA UNIVERSIDADE PEDAGOGICA DA BEIRA	19.917,40	1.991,74	0,00	0,00 %	--	--	--	--	12.619,82	3.619,82	3.619,82	100,00 %	32.537,22	5.611,56	3.619,82	64,51 %
		--				--				--				--			
52I000641	DELEGAÇÃO DA UNIVERSIDADE PEDAGOGICA DE MASSINGA	11.000,00	0,00	0,00	--	--	--	--	--	12.273,66	108,00	107,45	99,49 %	23.273,66	108,00	107,45	99,49 %
		--				--				--				--			
52I000741	DELEGAÇÃO DA UNIVERSIDADE PEDAGOGICA DA MAXIXE	4.015,00	0,00	0,00	--	--	--	--	--	7.888,61	3.301,74	201,55	6,10 %	11.903,61	3.301,74	201,55	6,10 %
		--				--				--				--			
52J000241	CENTRO REGIONAL DE CIENCIA E TECNOLOGIA - SUL	9.000,00	0,00	0,00	--	--	--	--	--	--	--	--	--	9.000,00	0,00	0,00	--
		--				--				--				--			
52J000541	DIRECCAO PROVINCIAL DE CIENCIA E TECNOLOGIA, ENSINO SUPERIOR E TECNICO E PROFISSIONAL DE GAZA	9.700,00	0,00	0,00	--	--	--	--	--	--	--	--	--	9.700,00	0,00	0,00	--
		--				--				--				--			
52J000741	INSTITUTO SUPERIOR POLITECNICO DE GAZA	9.000,00	8.100,00	0,00	0,00 %	--	--	--	--	38.609,50	41.308,44	0,00	0,00 %	47.609,50	49.408,44	0,00	0,00 %
		--				--				--				--			

### Execução do Orçamento do Estado 2020

Resumo da Despesa de Investimento, Segundo a Classificação Orgânica e Fonte de Recurso, em Comparação com a Dotação Orçamental  
Âmbito: Provincial

Posição: 31-12-2020

Classificação Orgânica		RECEITAS ORDINÁRIAS				RECEITAS CONSIGNADAS				RECEITAS PRÓPRIAS				Total do Financiamento Interno			
Código	Descrição	Dotação		Realização	(%)	Dotação		Realização	(%)	Dotação		Realização	(%)	Dotação		Realização	(%)
		Inicial/Revista	Actualizada			Inicial/Revista	Actualizada			Inicial/Revista	Actualizada			Inicial/Revista	Actualizada		
52J000841	DELEGAÇÃO DA UNIVERSIDADE PEDAGOGICA DE GAZA	3.420,00	0,00	0,00	--	--	--	--	--	23.268,65	716,67	716,67	100,00 %	26.688,65	716,67	716,67	100,00 %
		--				--				--				--			
52K000541	DIRECCAO PROVINCIAL DE CIENCIA E TECNOLOGIA, ENSINO SUPERIOR E TECNICO E PROFISSIONAL DE MAPUTO PROVINCIA	7.038,54	0,00	0,00	--	--	--	--	--	--	--	--	--	7.038,54	0,00	0,00	--
		--				--				--				--			
54B000141	DIRECCAO PROVINCIAL DA JUVENTUDE E DESPORTOS DE NIASA	1.826,00	30,00	29,75	99,17 %	--	--	--	--	--	--	--	--	1.826,00	30,00	29,75	99,17 %
		--				--				--				--			
54C000141	DIRECCAO PROVINCIAL DA JUVENTUDE E DESPORTOS DE CABO DELGADO	2.823,40	388,02	343,56	88,54 %	--	--	--	--	--	--	--	--	2.823,40	388,02	343,56	88,54 %
		--				--				--				--			
54D000141	DIRECCAO PROVINCIAL DA JUVENTUDE E DESPORTOS DE NAMPULA	1.900,20	0,00	0,00	--	--	--	--	--	--	--	--	--	1.900,20	0,00	0,00	--
		--				--				--				--			
54E000141	DIRECCAO PROVINCIAL DA JUVENTUDE E DESPORTOS DA ZAMBEZIA - UGB	5.000,00	534,17	534,17	100,00 %	--	--	--	--	--	--	--	--	5.000,00	534,17	534,17	100,00 %
		--				--				--				--			
54F000141	DIRECCAO PROVINCIAL DA JUVENTUDE E DESPORTOS DE TETE	3.500,00	0,00	0,00	--	--	--	--	--	--	--	--	--	3.500,00	0,00	0,00	--
		--				--				--				--			
54G000141	DIRECCAO PROVINCIAL DA JUVENTUDE E DESPORTOS DE MANICA	2.948,75	0,00	0,00	--	--	--	--	--	--	--	--	--	2.948,75	0,00	0,00	--
		--				--				--				--			
54H000141	DIRECCAO PROVINCIAL DA JUVENTUDE E DESPORTOS DE SOFALA	2.100,00	0,00	0,00	--	--	--	--	--	--	--	--	--	2.100,00	0,00	0,00	--
		--				--				--				--			

### Execução do Orçamento do Estado 2020

Resumo da Despesa de Investimento, Segundo a Classificação Orgânica e Fonte de Recurso, em Comparação com a Dotação Orçamental  
Âmbito: Provincial

Posição: 31-12-2020

Classificação Orgânica		RECEITAS ORDINÁRIAS				RECEITAS CONSIGNADAS				RECEITAS PRÓPRIAS				Total do Financiamento Interno			
Código	Descrição	Dotação		Realização	(%)	Dotação		Realização	(%)	Dotação		Realização	(%)	Dotação		Realização	(%)
		Inicial/Revista	Actualizada			Inicial/Revista	Actualizada			Inicial/Revista	Actualizada			Inicial/Revista	Actualizada		
54I000141	DIRECCAO PROVINCIAL DA JUVENTUDE E DESPORTOS DE INHAMBANE	3.652,00	244,83	244,83	100,00 %	--	--	--	--	--	--	--	--	3.652,00	244,83	244,83	100,00 %
		--				--				--				--			
54J000141	DIRECCAO PROVINCIAL DA JUVENTUDE E DESPORTOS DE GAZA	36.805,00	0,00	0,00	--	--	--	--	--	--	--	--	--	36.805,00	0,00	0,00	--
		--				--				--				--			
54K000141	DIRECCAO PROVINCIAL DA JUVENTUDE E DESPORTOS DE MAPUTO PROVINCIA	1.258,00	232,93	228,97	98,30 %	--	--	--	--	--	--	--	--	1.258,00	232,93	228,97	98,30 %
		--				--				--				--			
54L000141	DIRECCAO PROVINCIAL DA JUVENTUDE E DESPORTOS DE MAPUTO CIDADE	7.232,55	954,03	760,45	79,71 %	--	--	--	--	--	--	--	--	7.232,55	954,03	760,45	79,71 %
		--				--				--				--			
58B000141	SERVICO PROVINCIAL DE SAUDE DO NIASSA	13.022,14	2.005,00	2.004,75	99,99 %	--	--	--	--	--	--	--	--	13.022,14	2.005,00	2.004,75	99,99 %
		--				--				--				--			
58B000241	HOSPITAL PROVINCIAL DE LICHINGA	1.500,00	250,00	250,00	100,00 %	--	--	--	--	--	--	--	--	1.500,00	250,00	250,00	100,00 %
		--				--				--				--			
58B001441	DIRECCAO PROVINCIAL DA SAUDE DO NIASSA OGDG	0,00	8.022,14	8.020,27	99,98 %	--	--	--	--	--	--	--	--	0,00	8.022,14	8.020,27	99,98 %
		--				--				--				--			
58C000141	SERVICO PROVINCIAL DA SAUDE DE CABO DELGADO	17.027,85	5.401,12	2.350,63	43,52 %	--	--	--	--	--	--	--	--	17.027,85	5.401,12	2.350,63	43,52 %
		--				--				--				--			
58C000241	HOSPITAL PROVINCIAL DE PEMBA	3.756,63	159,23	80,00	50,24 %	--	--	--	--	0,00	16,67	16,50	99,00 %	3.756,63	175,90	96,50	54,86 %
		--				--				--				--			

### Execução do Orçamento do Estado 2020

Resumo da Despesa de Investimento, Segundo a Classificação Orgânica e Fonte de Recurso, em Comparação com a Dotação Orçamental  
Âmbito: Provincial

Posição: 31-12-2020

Classificação Orgânica		RECEITAS ORDINÁRIAS				RECEITAS CONSIGNADAS				RECEITAS PRÓPRIAS				Total do Financiamento Interno			
Código	Descrição	Dotação		Realização	(%)	Dotação		Realização	(%)	Dotação		Realização	(%)	Dotação		Realização	(%)
		Inicial/Revista	Actualizada			Inicial/Revista	Actualizada			Inicial/Revista	Actualizada			Inicial/Revista	Actualizada		
58C210441	DIRECÇÃO PROVINCIAL DE SAÚDE DE CABO DELGADO - OGD	0,00	6.085,00	0,00	0,00 %	--	--	--	--	--	--	--	--	0,00	6.085,00	0,00	0,00 %
		--				--				--				--			
58D000141	SERVICO PROVINCIAL DA SAUDE DE NAMPULA	22.812,81	0,00	0,00	--	--	--	--	--	--	--	--	--	22.812,81	0,00	0,00	--
		--				--				--				--			
58D000741	HOSPITAL CENTRAL DE NAMPULA	31.312,32	28.181,09	27.414,48	97,28 %	--	--	--	--	--	--	--	--	31.312,32	28.181,09	27.414,48	97,28 %
		--				--				--				--			
58D000941	HOSPITAL DISTRITAL DE NACALA-PORTO	10.900,00	9.810,00	9.618,51	98,05 %	--	--	--	--	--	--	--	--	10.900,00	9.810,00	9.618,51	98,05 %
		--				--				--				--			
58D007941	DIRECÇÃO PROVINCIAL DA SAÚDE DE NAMPULA-OGDP	0,00	13.078,38	13.078,38	100,00 %	--	--	--	--	--	--	--	--	0,00	13.078,38	13.078,38	100,00 %
		--				--				--				--			
58E000141	SERVICO PROVINCIAL DA SAUDE DA ZAMBEZIA	91.837,10	13.500,00	13.500,00	100,00 %	--	--	--	--	--	--	--	--	91.837,10	13.500,00	13.500,00	100,00 %
		--				--				--				--			
58E000241	HOSPITAL PROVINCIAL DE QUELIMANE	6.000,00	5.400,00	5.399,90	100,00 %	--	--	--	--	--	--	--	--	6.000,00	5.400,00	5.399,90	100,00 %
		--				--				--				--			
58E011241	HOSPITAL CENTRAL DE QUELIMANE	30.000,00	27.539,35	27.515,80	99,91 %	--	--	--	--	--	--	--	--	30.000,00	27.539,35	27.515,80	99,91 %
		--				--				--				--			
58E011341	DIRECÇÃO PROVINCIAL DA SAÚDE DA ZAMBÉZIA - OGD	0,00	40.593,72	36.342,49	89,53 %	--	--	--	--	--	--	--	--	0,00	40.593,72	36.342,49	89,53 %
		--				--				--				--			
58F000141	SERVICO PROVINCIAL DA SAUDE DE TETE	30.000,00	12.666,23	1.237,45	9,77 %	--	--	--	--	--	--	--	--	30.000,00	12.666,23	1.237,45	9,77 %
		--				--				--				--			

### Execução do Orçamento do Estado 2020

Resumo da Despesa de Investimento, Segundo a Classificação Orgânica e Fonte de Recurso, em Comparação com a Dotação Orçamental  
Âmbito: Provincial

Posição: 31-12-2020

Classificação Orgânica		RECEITAS ORDINÁRIAS				RECEITAS CONSIGNADAS				RECEITAS PRÓPRIAS				Total do Financiamento Interno			
Código	Descrição	Dotação		Realização	(%)	Dotação		Realização	(%)	Dotação		Realização	(%)	Dotação		Realização	(%)
		Inicial/Revista	Actualizada			Inicial/Revista	Actualizada			Inicial/Revista	Actualizada			Inicial/Revista	Actualizada		
58F000241	HOSPITAL PROVINCIAL DE TETE	8.600,00	7.740,00	7.106,26	91,81 %	--	--	--	--	--	--	--	--	8.600,00	7.740,00	7.106,26	91,81 %
		--				--				--				--			
58F001641	DIRECÇÃO PROVINCIAL DE SAÚDE DE TETE - OGD	0,00	18.000,00	15.260,85	84,78 %	--	--	--	--	--	--	--	--	0,00	18.000,00	15.260,85	84,78 %
		--				--				--				--			
58G000141	SERVICO PROVINCIAL DA SAUDE DE MANICA	3.267,01	0,00	0,00	--	--	--	--	--	--	--	--	--	3.267,01	0,00	0,00	--
		--				--				--				--			
58G000241	HOSPITAL PROVINCIAL DE CHIMOIO	4.908,12	4.908,12	4.908,12	100,00 %	--	--	--	--	--	--	--	--	4.908,12	4.908,12	4.908,12	100,00 %
		--				--				--				--			
58G003641	INSTITUTO DE CIENCIAS DE SAUDE DE MANICA	2.900,00	2.900,00	2.803,04	96,66 %	--	--	--	--	--	--	--	--	2.900,00	2.900,00	2.803,04	96,66 %
		--				--				--				--			
58H000141	SERVICO PROVINCIAL DA SAUDE DE SOFALA	24.386,58	1.300,00	1.299,25	99,94 %	--	--	--	--	--	--	--	--	24.386,58	1.300,00	1.299,25	99,94 %
		--				--				--				--			
58H000741	HOSPITAL CENTRAL DA BEIRA	18.019,70	102.927,17	60.394,49	58,68 %	--	--	--	--	--	--	--	--	18.019,70	102.927,17	60.394,49	58,68 %
		--				--				--				--			
58H003041	DIRECÇÃO PROVINCIAL DE SAÚDE DE SOFALA- OGD	0,00	37.180,08	37.122,25	99,84 %	--	--	--	--	--	--	--	--	0,00	37.180,08	37.122,25	99,84 %
		--				--				--				--			
58I000141	SERVICO PROVINCIAL DA SAUDE DE	5.082,00	0,00	0,00	--	--	--	--	--	--	--	--	--	5.082,00	0,00	0,00	--
		--				--				--				--			
58I000241	HOSPITAL PROVINCIAL DE INHAMBANE	2.350,00	2.115,00	1.135,51	53,69 %	--	--	--	--	--	--	--	--	2.350,00	2.115,00	1.135,51	53,69 %
		--				--				--				--			



### Execução do Orçamento do Estado 2020

Resumo da Despesa de Investimento, Segundo a Classificação Orgânica e Fonte de Recurso, em Comparação com a Dotação Orçamental  
Âmbito: Provincial

Posição: 31-12-2020

Classificação Orgânica		RECEITAS ORDINÁRIAS				RECEITAS CONSIGNADAS				RECEITAS PRÓPRIAS				Total do Financiamento Interno			
Código	Descrição	Dotação		Realização	(%)	Dotação		Realização	(%)	Dotação		Realização	(%)	Dotação		Realização	(%)
		Inicial/Revista	Actualizada			Inicial/Revista	Actualizada			Inicial/Revista	Actualizada			Inicial/Revista	Actualizada		
58I557041	DIRECÇÃO PROVINCIAL DE SAÚDE DE INHAMBANE- OGD	0,00	4.882,00	4.727,60	96,84 %	--	--	--	--	--	--	--	--	0,00	4.882,00	4.727,60	96,84 %
		--	--	--	--	--	--	--	--	--	--	--	--	--	--	--	--
58J000141	SERVICO PROVINCIAL DA SAUDE DE GAZA	24.000,00	5.000,00	0,00	0,00 %	--	--	--	--	--	--	--	--	24.000,00	5.000,00	0,00	0,00 %
		--	--	--	--	--	--	--	--	--	--	--	--	--	--	--	--
58J000241	HOSPITAL PROVINCIAL DE XAI-XAI	13.032,00	11.728,80	11.720,29	99,93 %	--	--	--	--	--	--	--	--	13.032,00	11.728,80	11.720,29	99,93 %
		--	--	--	--	--	--	--	--	--	--	--	--	--	--	--	--
58K000141	SERVICO PROVINCIAL DA SAUDE DE MAPUTO PROVINCIA	18.062,00	19.773,70	1.707,27	8,63 %	--	--	--	--	--	--	--	--	18.062,00	19.773,70	1.707,27	8,63 %
		--	--	--	--	--	--	--	--	--	--	--	--	--	--	--	--
58K002041	HOSPITAL GERAL DA MACHAVA	2.062,00	1.855,80	1.828,80	98,55 %	--	--	--	--	--	--	--	--	2.062,00	1.855,80	1.828,80	98,55 %
		--	--	--	--	--	--	--	--	--	--	--	--	--	--	--	--
58K013241	HOSPITAL PROVINCIAL DA MATOLA	5.362,00	4.825,80	1.363,55	28,26 %	--	--	--	--	17.000,00	17.000,00	5.581,23	32,83 %	22.362,00	21.825,80	6.944,78	31,82 %
		--	--	--	--	--	--	--	--	--	--	--	--	--	--	--	--
58K013341	DIRECÇÃO PROVINCIAL DA SAÚDE DE MAPUTO PROVINCIA - OGD	0,00	5.792,96	5.785,46	99,87 %	--	--	--	--	--	--	--	--	0,00	5.792,96	5.785,46	99,87 %
		--	--	--	--	--	--	--	--	--	--	--	--	--	--	--	--
58L000141	SERVICO PROVINCIAL DA SAUDE DE MAPUTO CIDADE	39.265,00	34.567,71	14.014,44	40,54 %	--	--	--	--	--	--	--	--	39.265,00	34.567,71	14.014,44	40,54 %
		--	--	--	--	--	--	--	--	--	--	--	--	--	--	--	--
58L001041	HOSPITAL GERAL DE MAVALANE	--	--	--	--	--	--	--	--	1.000,00	1.000,00	0,00	0,00 %	1.000,00	1.000,00	0,00	0,00 %
		--	--	--	--	--	--	--	--	--	--	--	--	--	--	--	--

### Execução do Orçamento do Estado 2020

Resumo da Despesa de Investimento, Segundo a Classificação Orgânica e Fonte de Recurso, em Comparação com a Dotação Orçamental  
Âmbito: Provincial

Posição: 31-12-2020

Classificação Orgânica		RECEITAS ORDINÁRIAS				RECEITAS CONSIGNADAS				RECEITAS PRÓPRIAS				Total do Financiamento Interno			
Código	Descrição	Dotação		Realização	(%)	Dotação		Realização	(%)	Dotação		Realização	(%)	Dotação		Realização	(%)
		Inicial/Revista	Actualizada			Inicial/Revista	Actualizada			Inicial/Revista	Actualizada			Inicial/Revista	Actualizada		
58L001241	HOSPITAL GERAL JOSE MACAMO	0,00	58,82	58,40	99,28 %	--	--	--	--	--	--	--	--	0,00	58,82	58,40	99,28 %
		--				--				--				--			
60B000141	SERVICO PROVINCIAL DOS COMBATENTES DE NIASSA	1.000,00	0,00	0,00	--	--	--	--	--	--	--	--	--	1.000,00	0,00	0,00	--
		--				--				--				--			
60C000141	SERVICO PROVINCIAL DOS COMBATENTES DE CABO DELGADO	2.229,00	1.429,28	1.422,86	99,55 %	--	--	--	--	--	--	--	--	2.229,00	1.429,28	1.422,86	99,55 %
		--				--				--				--			
60D000141	SERVICO PROVINCIAL DOS COMBATENTES DE NAMPULA	3.350,00	1.350,00	563,58	41,75 %	--	--	--	--	--	--	--	--	3.350,00	1.350,00	563,58	41,75 %
		--				--				--				--			
60E000141	SERVICO PROVINCIAL DOS COMBATENTES DA ZAMBEZIA	1.850,00	174,49	174,49	100,00 %	--	--	--	--	--	--	--	--	1.850,00	174,49	174,49	100,00 %
		--				--				--				--			
60F000141	SERVICO PROVINCIAL DOS COMBATENTES DE TETE	2.000,00	1.447,25	1.447,25	100,00 %	--	--	--	--	--	--	--	--	2.000,00	1.447,25	1.447,25	100,00 %
		--				--				--				--			
60G000141	SERVICO PROVINCIAL DOS COMBATENTES DE MANICA	3.528,71	2.141,04	875,43	40,89 %	--	--	--	--	--	--	--	--	3.528,71	2.141,04	875,43	40,89 %
		--				--				--				--			
60H000141	SERVICO PROVINCIAL DOS COMBATENTES DE SOFALA	3.490,48	42,50	22,50	52,94 %	--	--	--	--	--	--	--	--	3.490,48	42,50	22,50	52,94 %
		--				--				--				--			
60I000141	SERVICO PROVINCIAL DOS COMBATENTES DE INHAMBANE	3.000,00	2.450,00	114,52	4,67 %	--	--	--	--	--	--	--	--	3.000,00	2.450,00	114,52	4,67 %
		--				--				--				--			

### Execução do Orçamento do Estado 2020

Resumo da Despesa de Investimento, Segundo a Classificação Orgânica e Fonte de Recurso, em Comparação com a Dotação Orçamental  
Âmbito: Provincial

Posição: 31-12-2020

Classificação Orgânica		RECEITAS ORDINÁRIAS				RECEITAS CONSIGNADAS				RECEITAS PRÓPRIAS				Total do Financiamento Interno			
Código	Descrição	Dotação		Realização	(%)	Dotação		Realização	(%)	Dotação		Realização	(%)	Dotação		Realização	(%)
		Inicial/Revista	Actualizada			Inicial/Revista	Actualizada			Inicial/Revista	Actualizada			Inicial/Revista	Actualizada		
60J000141	SERVICO PROVINCIAL DOS COMBATENTES DE GAZA	5.045,21	3.700,33	3.669,64	99,17 %	--	--	--	--	--	--	--	--	5.045,21	3.700,33	3.669,64	99,17 %
		--				--				--				--			
60K000141	SERVICO PROVINCIAL DOS COMBATENTES DE MAPUTO PROVINCIA	2.200,00	0,00	0,00	--	--	--	--	--	--	--	--	--	2.200,00	0,00	0,00	--
		--				--				--				--			
62B000141	DIRECCAO PROVINCIAL DO GÉNERO, CRIANÇA E ACCAO SOCIAL DE NIASA	1.500,50	112,54	0,00	0,00 %	--	--	--	--	--	--	--	--	1.500,50	112,54	0,00	0,00 %
		--				--				--				--			
62B070141	DELEGAÇÃO DISTRIAL DO INSTITUTO NACIONAL DE ACCAO SOCIAL DE MARRUPA	1.000,00	900,00	900,00	100,00 %	--	--	--	--	--	--	--	--	1.000,00	900,00	900,00	100,00 %
		--				--				--				--			
62B070241	SERVIÇO PROVINCIAL DE ASSUNTOS SOCIAIS DO NIASA OGD	0,00	3.695,00	2.192,33	59,33 %	--	--	--	--	--	--	--	--	0,00	3.695,00	2.192,33	59,33 %
		--				--				--				--			
62C000141	DIRECCAO PROVINCIAL DO GÉNERO, CRIANÇA E ACCAO SOCIAL DE CABO DELGADO	1.857,50	235,62	0,00	0,00 %	--	--	--	--	--	--	--	--	1.857,50	235,62	0,00	0,00 %
		--				--				--				--			
62C000241	DELEGAÇÃO PROVINCIAL DO INSTITUTO NACIONAL DE ACCAO SOCIAL DE CABO DELGADO	1.114,50	0,00	0,00	--	--	--	--	--	--	--	--	--	1.114,50	0,00	0,00	--
		--				--				--				--			
62C100241	SERVICO PROVINCIAL DE ASSUNTOS SOCIAIS DE CABO DELGADO	0,00	3.969,50	3.334,50	84,00 %	--	--	--	--	--	--	--	--	0,00	3.969,50	3.334,50	84,00 %
		--				--				--				--			
62D000141	DIRECCAO PROVINCIAL DO GÉNERO, CRIANÇA E ACCAO SOCIAL DE NAMPULA	1.000,00	0,00	0,00	--	--	--	--	--	--	--	--	--	1.000,00	0,00	0,00	--
		--				--				--				--			

### Execução do Orçamento do Estado 2020

Resumo da Despesa de Investimento, Segundo a Classificação Orgânica e Fonte de Recurso, em Comparação com a Dotação Orçamental  
Âmbito: Provincial

Posição: 31-12-2020

Classificação Orgânica		RECEITAS ORDINÁRIAS				RECEITAS CONSIGNADAS				RECEITAS PRÓPRIAS				Total do Financiamento Interno			
Código	Descrição	Dotação		Realização	(%)	Dotação		Realização	(%)	Dotação		Realização	(%)	Dotação		Realização	(%)
		Inicial/Revista	Actualizada			Inicial/Revista	Actualizada			Inicial/Revista	Actualizada			Inicial/Revista	Actualizada		
62D210241	SERVIÇO PROVINCIAL DE ASSUNTOS SOCIAIS DE NAMPULA	0,00	4.453,15	4.452,09	99,98 %	--	--	--	--	--	--	--	--	0,00	4.453,15	4.452,09	99,98 %
		--				--				--				--			
62E000141	DIRECCAO PROVINCIAL DO GÉNERO, CRIANÇA E ACCAO SOCIAL DA ZAMBEZIA	3.500,00	0,00	0,00	--	--	--	--	--	--	--	--	--	3.500,00	0,00	0,00	--
		--				--				--				--			
62E000241	DELEGAÇÃO PROVINCIAL DO INSTITUTO NACIONAL DE ACCAO SOCIAL DA ZAMBEZIA	1.000,00	482,90	481,70	99,75 %	--	--	--	--	--	--	--	--	1.000,00	482,90	481,70	99,75 %
		--				--				--				--			
62E110241	SERVIÇO PROVINCIAL DE ASSUNTOS SOCIAIS DA ZAMBÉZIA	0,00	21.934,71	18.389,39	83,84 %	--	--	--	--	--	--	--	--	0,00	21.934,71	18.389,39	83,84 %
		--				--				--				--			
62F000241	DELEGAÇÃO PROVINCIAL DO INSTITUTO NACIONAL DE ACCAO SOCIAL DE TETE	5.000,00	0,00	0,00	--	--	--	--	--	--	--	--	--	5.000,00	0,00	0,00	--
		--				--				--				--			
62F100241	SERVIÇO PROVINCIAL DE ASSUNTOS SOCIAIS DE TETE	0,00	25.340,04	25.338,84	100,00 %	--	--	--	--	--	--	--	--	0,00	25.340,04	25.338,84	100,00 %
		--				--				--				--			
62G000141	DIRECCAO PROVINCIAL DO GÉNERO, CRIANÇA E ACCAO SOCIAL DE MANICA	3.158,63	0,00	0,00	--	--	--	--	--	--	--	--	--	3.158,63	0,00	0,00	--
		--				--				--				--			
62G020241	SERVIÇO PROVINCIAL DE ASSUNTOS SOCIAIS DE MANICA	0,00	8.226,13	8.225,97	100,00 %	--	--	--	--	--	--	--	--	0,00	8.226,13	8.225,97	100,00 %
		--				--				--				--			
62H030141	DELEGAÇÃO DISTRITAL DO INSTITUTO NACIONAL DE ACCAO SOCIAL DE CAIA	800,00	800,00	0,00	0,00 %	--	--	--	--	--	--	--	--	800,00	800,00	0,00	0,00 %
		--				--				--				--			

### Execução do Orçamento do Estado 2020

Resumo da Despesa de Investimento, Segundo a Classificação Orgânica e Fonte de Recurso, em Comparação com a Dotação Orçamental  
Âmbito: Provincial

Posição: 31-12-2020

Classificação Orgânica		RECEITAS ORDINÁRIAS				RECEITAS CONSIGNADAS				RECEITAS PRÓPRIAS				Total do Financiamento Interno			
Código	Descrição	Dotação		Realização	(%)	Dotação		Realização	(%)	Dotação		Realização	(%)	Dotação		Realização	(%)
		Inicial/Revista	Actualizada			Inicial/Revista	Actualizada			Inicial/Revista	Actualizada			Inicial/Revista	Actualizada		
62H090241	SERVIÇO PROVINCIAL DE ASSUNTOS SOCIAIS DE SOFALA	0,00	4.643,99	0,00	0,00 %	--	--	--	--	--	--	--	--	0,00	4.643,99	0,00	0,00 %
		--	--	--	--	--	--	--	--	--	--	--	--	--	--	--	--
62K000141	DIRECCAO PROVINCIAL DO GÉNERO, CRIANÇA E ACCAO SOCIAL DE MAPUTO PROVINCIA	2.000,00	0,00	0,00	--	--	--	--	--	--	--	--	--	2.000,00	0,00	0,00	--
		--	--	--	--	--	--	--	--	--	--	--	--	--	--	--	--
62K000441	SERVICO PROVINCIAL DE ASSUNTOS SOCIAIS DE MAPUTO PROVINCIA	0,00	13.946,66	12.243,57	87,79 %	--	--	--	--	--	--	--	--	0,00	13.946,66	12.243,57	87,79 %
		--	--	--	--	--	--	--	--	--	--	--	--	--	--	--	--
62L000141	DIRECCAO PROVINCIAL DO GÉNERO, CRIANÇA E ACCAO SOCIAL DE MAPUTO CIDADE	2.900,00	0,00	0,00	--	--	--	--	--	--	--	--	--	2.900,00	0,00	0,00	--
		--	--	--	--	--	--	--	--	--	--	--	--	--	--	--	--
62L000241	DELEGAÇÃO PROVINCIAL DO INSTITUTO NACIONAL DE ACCAO SOCIAL DE MAPUTO CIDADE	3.225,00	2.661,71	2.211,88	83,10 %	--	--	--	--	--	--	--	--	3.225,00	2.661,71	2.211,88	83,10 %
		--	--	--	--	--	--	--	--	--	--	--	--	--	--	--	--
62L000441	SERVIÇO DE ASSUNTOS SOCIAIS DA CIDADE	0,00	35.438,50	26.847,58	75,76 %	--	--	--	--	0,00	2.240,00	2.240,00	100,00 %	0,00	37.678,50	29.087,58	77,20 %
		--	--	--	--	--	--	--	--	--	--	--	--	--	--	--	--
65D000841	E.G.E - OUTRAS DESPESAS CORRENTES - PROVINCIA DE NAMPULA	0,00	0,01	0,00	0,00 %	--	--	--	--	--	--	--	--	0,00	0,01	0,00	0,00 %
		--	--	--	--	--	--	--	--	--	--	--	--	--	--	--	--
<b>Total</b>		<b>3.319.175,69</b>	<b>3.829.689,89</b>	<b>3.378.975,30</b>	<b>88,23 %</b>	<b>313.431,43</b>	<b>378.722,88</b>	<b>125.698,11</b>	<b>33,19 %</b>	<b>269.762,38</b>	<b>126.378,24</b>	<b>33.944,35</b>	<b>26,86 %</b>	<b>3.902.369,50</b>	<b>4.334.791,02</b>	<b>3.538.617,76</b>	<b>81,63 %</b>
		--	--	--	--	--	--	--	--	--	--	--	--	--	--	--	--

**Execução do Orçamento do Estado 2020**

Resumo da Despesa de Investimento, Segundo a Classificação Orgânica e Fonte de Recurso, em Comparação com a Dotação Orçamental  
Âmbito: Distrital

Posição: 31-12-2020

Classificação Orgânica		RECEITAS ORDINÁRIAS				RECEITAS CONSIGNADAS				RECEITAS PRÓPRIAS				Total do Financiamento Interno			
Código	Descrição	Dotação		Realização	(%)	Dotação		Realização	(%)	Dotação		Realização	(%)	Dotação		Realização	(%)
		Inicial/Revista	Actualizada			Inicial/Revista	Actualizada			Inicial/Revista	Actualizada			Inicial/Revista	Actualizada		
04B020041	SECRETARIA DISTRITAL DE CUAMBA	7.793,20	7.013,88	7.013,88	100,00 %	--	--	--	--	--	--	--	--	7.793,20	7.013,88	7.013,88	100,00 %
		--				--				--				--			
04B030041	SECRETARIA DISTRITAL DE LAGO	4.818,28	4.336,45	4.223,95	97,41 %	--	--	--	--	--	--	--	--	4.818,28	4.336,45	4.223,95	97,41 %
		--				--				--				--			
04B040041	SECRETARIA DISTRITAL DE CHIMBONILA	4.948,92	4.785,35	4.784,20	99,98 %	--	--	--	--	--	--	--	--	4.948,92	4.785,35	4.784,20	99,98 %
		--				--				--				--			
04B040441	SERVIÇO DISTRITAL DE EDUCAÇÃO JUVENTUDE E TECNOLOGIA DE CHIMBUNILA	31,00	162,50	162,50	100,00 %	--	--	--	--	--	--	--	--	31,00	162,50	162,50	100,00 %
		--				--				--				--			
04B050041	SECRETARIA DISTRITAL DE MAJUNE	4.028,45	3.625,60	3.625,60	100,00 %	--	--	--	--	--	--	--	--	4.028,45	3.625,60	3.625,60	100,00 %
		--				--				--				--			
04B050441	SERVICO DISTRITAL DE EDUCACAO, JUVENTUDE E TECNOLOGIA DE MAJUNE	31,00	146,60	146,60	100,00 %	--	--	--	--	--	--	--	--	31,00	146,60	146,60	100,00 %
		--				--				--				--			
04B060041	SECRETARIA DISTRITAL DE MANDIMBA	5.847,45	5.262,70	5.262,70	100,00 %	--	--	--	--	--	--	--	--	5.847,45	5.262,70	5.262,70	100,00 %
		--				--				--				--			
04B060441	SERVICO DISTRITAL DE EDUCACAO, JUVENTUDE E TECNOLOGIA DE MANDIMBA	70,00	172,20	163,80	95,12 %	--	--	--	--	--	--	--	--	70,00	172,20	163,80	95,12 %
		--				--				--				--			
04B070041	SECRETARIA DISTRITAL DE MARRUPA	7.268,49	6.541,64	6.169,00	94,30 %	--	--	--	--	--	--	--	--	7.268,49	6.541,64	6.169,00	94,30 %
		--				--				--				--			
04B070441	SERVICO DISTRITAL DE EDUCACAO, JUVENTUDE E TECNOLOGIA DE MARRUPA	31,00	190,13	190,13	100,00 %	--	--	--	--	--	--	--	--	31,00	190,13	190,13	100,00 %
		--				--				--				--			

### Execução do Orçamento do Estado 2020

Resumo da Despesa de Investimento, Segundo a Classificação Orgânica e Fonte de Recurso, em Comparação com a Dotação Orçamental  
Âmbito: Distrital

Posição: 31-12-2020

Classificação Orgânica		RECEITAS ORDINÁRIAS				RECEITAS CONSIGNADAS				RECEITAS PRÓPRIAS				Total do Financiamento Interno			
Código	Descrição	Dotação		Realização	(%)	Dotação		Realização	(%)	Dotação		Realização	(%)	Dotação		Realização	(%)
		Inicial/Revista	Actualizada			Inicial/Revista	Actualizada			Inicial/Revista	Actualizada			Inicial/Revista	Actualizada		
04B080041	SECRETARIA DISTRITAL DE MAUA	4.177,76	3.759,98	3.560,97	94,71 %	--	--	--	--	--	--	--	--	4.177,76	3.759,98	3.560,97	94,71 %
		--				--				--				--			
04B080441	SERVICO DISTRITAL DE EDUCACAO JUVENTUDE E TECNOLOGIA DE MAUA	78,00	187,20	175,50	93,75 %	--	--	--	--	--	--	--	--	78,00	187,20	175,50	93,75 %
		--				--				--				--			
04B090041	SECRETARIA DISTRITAL DE MAVAGO	3.762,94	3.386,65	3.386,65	100,00 %	--	--	--	--	--	--	--	--	3.762,94	3.386,65	3.386,65	100,00 %
		--				--				--				--			
04B090441	SERVICO DISTRITAL DE EDUCACAO, JUVENTUDE E TECNOLOGIA DE MAVAGO	16,00	78,23	78,10	99,84 %	--	--	--	--	--	--	--	--	16,00	78,23	78,10	99,84 %
		--				--				--				--			
04B100041	SECRETARIA DISTRITAL DE MECANHELAS	7.612,45	6.851,20	6.851,20	100,00 %	--	--	--	--	--	--	--	--	7.612,45	6.851,20	6.851,20	100,00 %
		--				--				--				--			
04B100441	SERVICO DISTRITAL DE EDUCACAO, JUVENTUDE E TECNOLOGIA DE MECANHELAS	261,00	596,30	566,15	94,94 %	--	--	--	--	--	--	--	--	261,00	596,30	566,15	94,94 %
		--				--				--				--			
04B110041	SECRETARIA DISTRITAL DE MECULA	5.297,86	4.768,89	4.545,00	95,31 %	--	--	--	--	--	--	--	--	5.297,86	4.768,89	4.545,00	95,31 %
		--				--				--				--			
04B110441	SERVIÇO DISTRITAL DE EDUCAÇÃO JUVENTUDE E TECNOLOGIA - MECULA	20,00	61,13	61,13	100,00 %	--	--	--	--	--	--	--	--	20,00	61,13	61,13	100,00 %
		--				--				--				--			
04B120041	SECRETARIA DISTRITAL DE METARICA	3.929,69	4.752,83	4.752,83	100,00 %	--	--	--	--	--	--	--	--	3.929,69	4.752,83	4.752,83	100,00 %
		--				--				--				--			

### Execução do Orçamento do Estado 2020

Resumo da Despesa de Investimento, Segundo a Classificação Orgânica e Fonte de Recurso, em Comparação com a Dotação Orçamental  
Âmbito: Distrital

Posição: 31-12-2020

Classificação Orgânica		RECEITAS ORDINÁRIAS				RECEITAS CONSIGNADAS				RECEITAS PRÓPRIAS				Total do Financiamento Interno			
Código	Descrição	Dotação		Realização	(%)	Dotação		Realização	(%)	Dotação		Realização	(%)	Dotação		Realização	(%)
		Inicial/Revista	Actualizada			Inicial/Revista	Actualizada			Inicial/Revista	Actualizada			Inicial/Revista	Actualizada		
04B120441	SERVICO DISTRITAL DE EDUCACAO, JUVENTUDE E TECNOLOGIA DE METARICA	59,00	123,30	123,30	100,00 %	--	--	--	--	--	--	--	--	59,00	123,30	123,30	100,00 %
		--				--				--				--			
04B130041	SECRETARIA DISTRITAL DE MUEMBE	4.147,02	3.732,32	3.546,70	95,03 %	--	--	--	--	--	--	--	--	4.147,02	3.732,32	3.546,70	95,03 %
		--				--				--				--			
04B130441	SERVIÇOS DISTRITAL DE EDUCAÇÃO JUVENTUDE E TECNOLOGIA DE MUEMBE	27,00	97,20	87,75	90,28 %	--	--	--	--	--	--	--	--	27,00	97,20	87,75	90,28 %
		--				--				--				--			
04B140041	SECRETARIA DISTRITAL DE NGAUMA	3.388,00	3.049,20	3.048,53	99,98 %	--	--	--	--	--	--	--	--	3.388,00	3.049,20	3.048,53	99,98 %
		--				--				--				--			
04B150041	SECRETARIA DISTRITAL DE NIPEPE	4.993,97	4.494,57	4.282,20	95,28 %	--	--	--	--	--	--	--	--	4.993,97	4.494,57	4.282,20	95,28 %
		--				--				--				--			
04B150441	SERVICO DISTRITAL DE EDUCACAO, JUVENTUDE E TECNOLOGIA DE NIPEPE	23,00	158,50	158,50	100,00 %	--	--	--	--	--	--	--	--	23,00	158,50	158,50	100,00 %
		--				--				--				--			
04B160041	SECRETARIA DISTRITAL DE SANGA	4.053,39	3.648,06	3.445,51	94,45 %	--	--	--	--	--	--	--	--	4.053,39	3.648,06	3.445,51	94,45 %
		--				--				--				--			
04B160441	SERVICO DISTRITAL DE EDUCACAO, JUVENTUDE E TECNOLOGIA DE SANGA	70,00	177,40	177,40	100,00 %	--	--	--	--	--	--	--	--	70,00	177,40	177,40	100,00 %
		--				--				--				--			
04B211141	SECRETARIA DISTRITAL DE LICHINGA	5.107,73	4.596,96	4.400,74	95,73 %	--	--	--	--	--	--	--	--	5.107,73	4.596,96	4.400,74	95,73 %
		--				--				--				--			



### Execução do Orçamento do Estado 2020

Resumo da Despesa de Investimento, Segundo a Classificação Orgânica e Fonte de Recurso, em Comparação com a Dotação Orçamental  
Âmbito: Distrital

Posição: 31-12-2020

Classificação Orgânica		RECEITAS ORDINÁRIAS				RECEITAS CONSIGNADAS				RECEITAS PRÓPRIAS				Total do Financiamento Interno			
Código	Descrição	Dotação		Realização	(%)	Dotação		Realização	(%)	Dotação		Realização	(%)	Dotação		Realização	(%)
		Inicial/Revista	Actualizada			Inicial/Revista	Actualizada			Inicial/Revista	Actualizada			Inicial/Revista	Actualizada		
04B211241	SERVIÇO DISTRITAL DE EDUCACAO, JUVENTUDE E TECNOLOGIA DE CUAMBA	121,00	386,20	386,20	100,00 %	--	--	--	--	--	--	--	--	121,00	386,20	386,20	100,00 %
		--				--				--				--			
04B211341	SERVIÇO DISTRITAL DE EDUCAÇÃO JUVENTUDE E TECNOLOGIA DO LAGO	16,00	177,80	177,80	100,00 %	--	--	--	--	--	--	--	--	16,00	177,80	177,80	100,00 %
		--				--				--				--			
04B211441	SERVIÇO DISTRITAL DE EDUCACAO, JUVENTUDE E TECNOLOGIA DE NGAUMA	51,00	123,90	123,90	100,00 %	--	--	--	--	--	--	--	--	51,00	123,90	123,90	100,00 %
		--				--				--				--			
04B251341	SERVIÇO DISTRITAL DE EDUCAÇÃO JUVENTUDE E TECNOLOGIA DE LICHINGA	117,00	292,50	280,80	96,00 %	--	--	--	--	--	--	--	--	117,00	292,50	280,80	96,00 %
		--				--				--				--			
04C010441	SERVIÇO DISTRITAL DE EDUCAÇÃO, JUVENTUDE E TECNOLOGIA DE PEMBA	78,00	201,48	110,50	54,85 %	--	--	--	--	--	--	--	--	78,00	201,48	110,50	54,85 %
		--				--				--				--			
04C020041	SECRETARIA DISTRITAL DE ANCUABE	8.109,55	7.066,20	5.470,14	77,41 %	--	--	--	--	--	--	--	--	8.109,55	7.066,20	5.470,14	77,41 %
		--				--				--				--			
04C020441	SERVIÇO DISTRITAL DE EDUCACAO, JUVENTUDE E TECNOLOGIA DE ANCUABE	129,00	204,90	193,05	94,22 %	--	--	--	--	--	--	--	--	129,00	204,90	193,05	94,22 %
		--				--				--				--			
04C030041	SECRETARIA DISTRITAL DE BALAMA	5.049,52	5.267,33	3.267,33	62,03 %	--	--	--	--	--	--	--	--	5.049,52	5.267,33	3.267,33	62,03 %
		--				--				--				--			
04C030441	SERVIÇO DISTRITAL DE EDUCACAO, JUVENTUDE E TECNOLOGIA DE BALAMA	117,00	200,00	195,65	97,82 %	--	--	--	--	0,00	133,33	133,33	100,00 %	117,00	333,33	328,98	98,69 %
		--				--				--				--			

**Execução do Orçamento do Estado 2020**

Resumo da Despesa de Investimento, Segundo a Classificação Orgânica e Fonte de Recurso, em Comparação com a Dotação Orçamental

Âmbito: Distrital

Posição: 31-12-2020

Classificação Orgânica		RECEITAS ORDINÁRIAS				RECEITAS CONSIGNADAS				RECEITAS PRÓPRIAS				Total do Financiamento Interno			
Código	Descrição	Dotação		Realização	(%)	Dotação		Realização	(%)	Dotação		Realização	(%)	Dotação		Realização	(%)
		Inicial/Revista	Actualizada			Inicial/Revista	Actualizada			Inicial/Revista	Actualizada			Inicial/Revista	Actualizada		
04C040041	SECRETARIA DISTRITAL DE CHIURE	7.158,75	3.211,84	2.811,73	87,54 %	--	--	--	--	--	--	--	--	7.158,75	3.211,84	2.811,73	87,54 %
		--				--				--				--			
04C040441	SERVICO DISTRITAL DE EDUCACAO, JUVENTUDE E TECNOLOGIA DE CHIURE	234,00	369,53	351,00	94,99 %	--	--	--	--	--	--	--	--	234,00	369,53	351,00	94,99 %
		--				--				--				--			
04C050041	SECRETARIA DISTRITAL DO IBO	5.375,21	3.557,69	3.557,69	100,00 %	--	--	--	--	--	--	--	--	5.375,21	3.557,69	3.557,69	100,00 %
		--				--				--				--			
04C050441	SERVIÇO DISTRITAL DE EDUCAÇÃO JUVENTUDE E TECNOLOGIA DO IBO	39,00	28,60	22,75	79,55 %	--	--	--	--	--	--	--	--	39,00	28,60	22,75	79,55 %
		--				--				--				--			
04C060041	SECRETARIA DISTRITAL DE MACOMIA	5.306,78	3.198,67	3.094,08	96,73 %	--	--	--	--	--	--	--	--	5.306,78	3.198,67	3.094,08	96,73 %
		--				--				--				--			
04C060441	SERVICO DISTRITAL DE EDUCACAO, JUVENTUDE E TECNOLOGIA DE MACOMIA	117,00	143,13	141,10	98,59 %	--	--	--	--	--	--	--	--	117,00	143,13	141,10	98,59 %
		--				--				--				--			
04C070041	SECRETARIA DISTRITAL DE MECUFI	6.261,89	4.103,79	3.968,79	96,71 %	--	--	--	--	--	--	--	--	6.261,89	4.103,79	3.968,79	96,71 %
		--				--				--				--			
04C070441	SERVICO DISTRITAL DE EDUCACAO, JUVENTUDE E TECNOLOGIA DE MECUFI	226,00	27,75	0,00	0,00 %	--	--	--	--	--	--	--	--	226,00	27,75	0,00	0,00 %
		--				--				--				--			
04C080041	SECRETARIA DISTRITAL DE MELUCO	6.519,40	3.587,46	3.587,46	100,00 %	--	--	--	--	--	--	--	--	6.519,40	3.587,46	3.587,46	100,00 %
		--				--				--				--			

### Execução do Orçamento do Estado 2020

Resumo da Despesa de Investimento, Segundo a Classificação Orgânica e Fonte de Recurso, em Comparação com a Dotação Orçamental  
Âmbito: Distrital

Posição: 31-12-2020

Classificação Orgânica		RECEITAS ORDINÁRIAS				RECEITAS CONSIGNADAS				RECEITAS PRÓPRIAS				Total do Financiamento Interno			
Código	Descrição	Dotação		Realização	(%)	Dotação		Realização	(%)	Dotação		Realização	(%)	Dotação		Realização	(%)
		Inicial/Revista	Actualizada			Inicial/Revista	Actualizada			Inicial/Revista	Actualizada			Inicial/Revista	Actualizada		
04C080441	SERVICO DISTRITAL DE EDUCACAO, JUVENTUDE E TECNOLOGIA DE MELUCO	98,00	35,25	0,00	0,00 %	--	--	--	--	--	--	--	--	98,00	35,25	0,00	0,00 %
		--	--	--	--	--	--	--	--	--	--	--	--	--	--	--	--
04C090041	SECRETARIA DISTRITAL DE MOCIMBOA DA	7.000,00	4.247,88	3.347,88	78,81 %	--	--	--	--	--	--	--	--	7.000,00	4.247,88	3.347,88	78,81 %
		--	--	--	--	--	--	--	--	--	--	--	--	--	--	--	--
04C090441	SERVICO DISTRITAL DE EDUCACAO, JUVENTUDE E TECNOLOGIA DE MOCIMBOA DA	94,00	162,50	162,50	100,00 %	--	--	--	--	--	--	--	--	94,00	162,50	162,50	100,00 %
		--	--	--	--	--	--	--	--	--	--	--	--	--	--	--	--
04C100041	SECRETARIA DISTRITAL DE MONTEPUEZ	30.463,79	23.972,46	23.260,42	97,03 %	--	--	--	--	0,00	387,50	0,00	0,00 %	30.463,79	24.359,96	23.260,42	95,49 %
		--	--	--	--	--	--	--	--	--	--	--	--	--	--	--	--
04C100441	SERVICO DISTRITAL DE EDUCACAO, JUVENTUDE E TECNOLOGIA DE MONTEPUEZ	351,00	629,33	620,10	98,53 %	--	--	--	--	--	--	--	--	351,00	629,33	620,10	98,53 %
		--	--	--	--	--	--	--	--	--	--	--	--	--	--	--	--
04C110041	SECRETARIA DISTRITAL DE MUEDA	5.689,13	3.275,77	3.275,77	100,00 %	--	--	--	--	--	--	--	--	5.689,13	3.275,77	3.275,77	100,00 %
		--	--	--	--	--	--	--	--	--	--	--	--	--	--	--	--
04C110441	SERVICO DISTRITAL DE EDUCACAO, JUVENTUDE E TECNOLOGIA DE MUEDA	367,00	527,00	521,10	98,88 %	--	--	--	--	--	--	--	--	367,00	527,00	521,10	98,88 %
		--	--	--	--	--	--	--	--	--	--	--	--	--	--	--	--
04C120041	SECRETARIA DISTRITAL DE MUIDUMBE	5.006,46	4.730,48	4.730,48	100,00 %	--	--	--	--	--	--	--	--	5.006,46	4.730,48	4.730,48	100,00 %
		--	--	--	--	--	--	--	--	--	--	--	--	--	--	--	--
04C120441	SERVIÇO DISTRITAL DE EDUCAÇÃO JUVENTUDE E TECNOLOGIAS MUIDUMBE	172,00	258,80	240,50	92,93 %	--	--	--	--	--	--	--	--	172,00	258,80	240,50	92,93 %
		--	--	--	--	--	--	--	--	--	--	--	--	--	--	--	--

### Execução do Orçamento do Estado 2020

Resumo da Despesa de Investimento, Segundo a Classificação Orgânica e Fonte de Recurso, em Comparação com a Dotação Orçamental  
Âmbito: Distrital

Posição: 31-12-2020

Classificação Orgânica		RECEITAS ORDINÁRIAS				RECEITAS CONSIGNADAS				RECEITAS PRÓPRIAS				Total do Financiamento Interno			
Código	Descrição	Dotação		Realização	(%)	Dotação		Realização	(%)	Dotação		Realização	(%)	Dotação		Realização	(%)
		Inicial/Revista	Actualizada			Inicial/Revista	Actualizada			Inicial/Revista	Actualizada			Inicial/Revista	Actualizada		
04C130041	SECRETARIA DISTRITAL DE NAMUNO	6.407,12	3.201,06	2.969,85	92,78 %	--	--	--	--	--	--	--	--	6.407,12	3.201,06	2.969,85	92,78 %
		--				--				--				--			
04C130441	SERVICO DISTRITAL DE EDUCACAO, JUVENTUDE E TECNOLOGIA DE NAMUNO	390,00	641,85	629,20	98,03 %	--	--	--	--	--	--	--	--	390,00	641,85	629,20	98,03 %
		--				--				--				--			
04C140041	SECRETARIA DISTRITAL DE NANGADE	5.300,00	3.480,00	3.480,00	100,00 %	--	--	--	--	--	--	--	--	5.300,00	3.480,00	3.480,00	100,00 %
		--				--				--				--			
04C140441	SERVICO DISTRITAL DE EDUCACAO, JUVENTUDE E TECNOLOGIA DE NANGADE	113,00	188,50	188,50	100,00 %	--	--	--	--	--	--	--	--	113,00	188,50	188,50	100,00 %
		--				--				--				--			
04C150041	SECRETARIA DISTRITAL DE PALMA	8.043,87	5.349,48	3.281,74	61,35 %	--	--	--	--	--	--	--	--	8.043,87	5.349,48	3.281,74	61,35 %
		--				--				--				--			
04C150441	SERVICO DISTRITAL DE EDUCACAO, JUVENTUDE E TECNOLOGIA DE PALMA	90,00	145,08	143,65	99,02 %	--	--	--	--	--	--	--	--	90,00	145,08	143,65	99,02 %
		--				--				--				--			
04C160041	SECRETARIA DISTRITAL DE METUGE	5.000,00	7.464,39	7.164,25	95,98 %	--	--	--	--	--	--	--	--	5.000,00	7.464,39	7.164,25	95,98 %
		--				--				--				--			
04C160441	SERVICO DISTRITAL DE EDUCACAO JUVENTUDE E TECNOLOGIA DE METUGE	148,00	229,49	190,45	82,99 %	--	--	--	--	--	--	--	--	148,00	229,49	190,45	82,99 %
		--				--				--				--			
04C170041	SECRETARIA DISTRITAL DE QUISSANGA	4.594,00	1.485,00	1.485,00	100,00 %	--	--	--	--	--	--	--	--	4.594,00	1.485,00	1.485,00	100,00 %
		--				--				--				--			

### Execução do Orçamento do Estado 2020

Resumo da Despesa de Investimento, Segundo a Classificação Orgânica e Fonte de Recurso, em Comparação com a Dotação Orçamental  
Âmbito: Distrital

Posição: 31-12-2020

Classificação Orgânica		RECEITAS ORDINÁRIAS				RECEITAS CONSIGNADAS				RECEITAS PRÓPRIAS				Total do Financiamento Interno			
Código	Descrição	Dotação		Realização	(%)	Dotação		Realização	(%)	Dotação		Realização	(%)	Dotação		Realização	(%)
		Inicial/Revista	Actualizada			Inicial/Revista	Actualizada			Inicial/Revista	Actualizada			Inicial/Revista	Actualizada		
04C170441	SECRETARIA DISTRITAL DE PEMBA - UGB	8.514,75	8.111,61	7.885,87	97,22 %	--	--	--	--	--	--	--	--	8.514,75	8.111,61	7.885,87	97,22 %
		--				--				--				--			
04C170641	SERVIÇO DISTRITAL DE EDUCACAO, JUVENTUDE E TECNOLOGIA DE QUISSANGA	117,00	35,25	0,00	0,00 %	--	--	--	--	229,00	229,00	0,00	0,00 %	346,00	264,25	0,00	0,00 %
		--				--				--				--			
04D010441	SERVIÇO DISTRITAL DE EDUCAÇÃO JUVENTUDE E TECNOLOGIA NAMPULA	320,00	320,00	255,45	79,83 %	--	--	--	--	--	--	--	--	320,00	320,00	255,45	79,83 %
		--				--				--				--			
04D020041	SECRETARIA DISTRITAL DE ANGOCHE	11.354,33	10.891,23	6.318,14	58,01 %	--	--	--	--	--	--	--	--	11.354,33	10.891,23	6.318,14	58,01 %
		--				--				--				--			
04D020241	SERVIÇO DISTRITAL DE SAUDE, MULHER E ACCAO SOCIAL DE ANGOCHE	0,00	1.588,13	1.588,04	99,99 %	--	--	--	--	--	--	--	--	0,00	1.588,13	1.588,04	99,99 %
		--				--				--				--			
04D020441	SERVIÇO DISTRITAL DE EDUCACAO, JUVENTUDE E TECNOLOGIA DE ANGOCHE	312,00	312,00	296,40	95,00 %	--	--	--	--	--	--	--	--	312,00	312,00	296,40	95,00 %
		--				--				--				--			
04D030041	SECRETARIA DISTRITAL DE NAMAPA - ERATI	11.015,18	5.327,14	5.037,53	94,56 %	--	--	--	--	--	--	--	--	11.015,18	5.327,14	5.037,53	94,56 %
		--				--				--				--			
04D030441	SERVIÇO DISTRITAL DE EDUCAÇÃO JUVENTUDE E TECNOLOGIA DE ERATI	390,00	390,00	377,00	96,67 %	--	--	--	--	--	--	--	--	390,00	390,00	377,00	96,67 %
		--				--				--				--			
04D040041	SECRETARIA DISTRITAL DA ILHA DE MOCAMBIQUE	10.431,51	7.656,36	7.656,36	100,00 %	--	--	--	--	--	--	--	--	10.431,51	7.656,36	7.656,36	100,00 %
		--				--				--				--			

### Execução do Orçamento do Estado 2020

Resumo da Despesa de Investimento, Segundo a Classificação Orgânica e Fonte de Recurso, em Comparação com a Dotação Orçamental  
Âmbito: Distrital

Posição: 31-12-2020

Classificação Orgânica		RECEITAS ORDINÁRIAS				RECEITAS CONSIGNADAS				RECEITAS PRÓPRIAS				Total do Financiamento Interno			
Código	Descrição	Dotação		Realização	(%)	Dotação		Realização	(%)	Dotação		Realização	(%)	Dotação		Realização	(%)
		Inicial/Revista	Actualizada			Inicial/Revista	Actualizada			Inicial/Revista	Actualizada			Inicial/Revista	Actualizada		
04D040441	SERVICO DISTRITAL DE EDUCACAO, JUVENTUDE E TECNOLOGIA DA ILHA DE	98,00	98,00	97,50	99,49 %	--	--	--	--	--	--	--	--	98,00	98,00	97,50	99,49 %
		--	--	--	--	--	--	--	--	--	--	--	--	--	--	--	--
04D050041	SECRETARIA DISTRITAL DE LALAU	7.209,40	3.150,00	3.149,99	100,00 %	--	--	--	--	--	--	--	--	7.209,40	3.150,00	3.149,99	100,00 %
		--	--	--	--	--	--	--	--	--	--	--	--	--	--	--	--
04D050441	SERVICO DISTRITAL DE EDUCACAO, JUVENTUDE E TECNOLOGIA DE LALAU	105,00	105,00	96,20	91,62 %	--	--	--	--	--	--	--	--	105,00	105,00	96,20	91,62 %
		--	--	--	--	--	--	--	--	--	--	--	--	--	--	--	--
04D060041	SECRETARIA DISTRITAL DE MALEMA	5.895,37	4.998,83	4.480,11	89,62 %	--	--	--	--	--	--	--	--	5.895,37	4.998,83	4.480,11	89,62 %
		--	--	--	--	--	--	--	--	--	--	--	--	--	--	--	--
04D060441	SERVICO DISTRITAL DE EDUCAÇÃO, JUVENTUDE E TECNOLOGIA DE MALEMA	273,00	273,00	273,00	100,00 %	--	--	--	--	--	--	--	--	273,00	273,00	273,00	100,00 %
		--	--	--	--	--	--	--	--	--	--	--	--	--	--	--	--
04D070041	SECRETARIA DISTRITAL DE MECONTA	10.946,69	6.602,15	2.948,93	44,67 %	--	--	--	--	--	--	--	--	10.946,69	6.602,15	2.948,93	44,67 %
		--	--	--	--	--	--	--	--	--	--	--	--	--	--	--	--
04D070441	SERVICO DISTRITAL DE EDUCACAO, JUVENTUDE E TECNOLOGIA DE MECONTA	351,00	351,00	350,35	99,81 %	--	--	--	--	--	--	--	--	351,00	351,00	350,35	99,81 %
		--	--	--	--	--	--	--	--	--	--	--	--	--	--	--	--
04D080041	SECRETARIA DISTRITAL DE MECUBURI	11.378,98	7.241,08	7.241,08	100,00 %	--	--	--	--	--	--	--	--	11.378,98	7.241,08	7.241,08	100,00 %
		--	--	--	--	--	--	--	--	--	--	--	--	--	--	--	--
04D080441	SERVICO DISTRITAL DE EDUCACAO, JUVENTUDE E TECNOLOGIA DE MECUBURI	234,00	234,00	195,00	83,33 %	--	--	--	--	--	--	--	--	234,00	234,00	195,00	83,33 %
		--	--	--	--	--	--	--	--	--	--	--	--	--	--	--	--

### Execução do Orçamento do Estado 2020

Resumo da Despesa de Investimento, Segundo a Classificação Orgânica e Fonte de Recurso, em Comparação com a Dotação Orçamental  
Âmbito: Distrital

Posição: 31-12-2020

Classificação Orgânica		RECEITAS ORDINÁRIAS				RECEITAS CONSIGNADAS				RECEITAS PRÓPRIAS				Total do Financiamento Interno			
Código	Descrição	Dotação		Realização	(%)	Dotação		Realização	(%)	Dotação		Realização	(%)	Dotação		Realização	(%)
		Inicial/Revista	Actualizada			Inicial/Revista	Actualizada			Inicial/Revista	Actualizada			Inicial/Revista	Actualizada		
04D090041	SECRETARIA DISTRITAL DE MEMBA	10.904,33	10.921,03	10.921,03	100,00 %	--	--	--	--	--	--	--	--	10.904,33	10.921,03	10.921,03	100,00 %
		--				--				--				--			
04D090441	SERVIÇO DISTRITAL DE EDUCACAO, JUVENTUDE E TECNOLOGIA DE MEMBA	195,00	195,00	162,50	83,33 %	--	--	--	--	--	--	--	--	195,00	195,00	162,50	83,33 %
		--				--				--				--			
04D090541	SERVIÇO DISTRITAL DE PLANEAMENTO E INFRA-ESTRUTURAS DE MEMBA	--	--	--	--	--	--	--	--	120,00	120,00	0,00	0,00 %	120,00	120,00	0,00	0,00 %
		--				--				--				--			
04D100041	SECRETARIA DISTRITAL DE MOGINCUAL	8.000,00	5.700,00	5.699,99	100,00 %	--	--	--	--	--	--	--	--	8.000,00	5.700,00	5.699,99	100,00 %
		--				--				--				--			
04D100441	SERVIÇO DISTRITAL DE EDUCAÇÃO JUVENTUDE E TECNOLOGIA DE MOGINCUAL	156,00	156,00	133,25	85,42 %	--	--	--	--	--	--	--	--	156,00	156,00	133,25	85,42 %
		--				--				--				--			
04D110041	SECRETARIA DISTRITAL DE MOGOVOLAS	15.416,00	12.874,40	12.874,40	100,00 %	--	--	--	--	--	--	--	--	15.416,00	12.874,40	12.874,40	100,00 %
		--				--				--				--			
04D110441	SERVIÇO DISTRITAL DE EDUCAÇÃO, JUVENTUDE E TECNOLOGIA DE MOGOVOLAS	351,00	351,00	348,40	99,26 %	--	--	--	--	1.910,00	1.910,00	0,00	0,00 %	2.261,00	2.261,00	348,40	15,41 %
		--				--				--				--			
04D120041	SECRETARIA DISTRITAL DE MOMA	12.368,56	6.570,73	6.218,22	94,64 %	--	--	--	--	--	--	--	--	12.368,56	6.570,73	6.218,22	94,64 %
		--				--				--				--			
04D120441	SERVIÇOS DISTRITAIS DE EUDCAÇÃO JUVENTUDE E TECNOLOGIA DE MOMA	339,00	150,90	117,00	77,53 %	--	--	--	--	--	--	--	--	339,00	150,90	117,00	77,53 %
		--				--				--				--			

### Execução do Orçamento do Estado 2020

Resumo da Despesa de Investimento, Segundo a Classificação Orgânica e Fonte de Recurso, em Comparação com a Dotação Orçamental  
Âmbito: Distrital

Posição: 31-12-2020

Classificação Orgânica		RECEITAS ORDINÁRIAS				RECEITAS CONSIGNADAS				RECEITAS PRÓPRIAS				Total do Financiamento Interno			
Código	Descrição	Dotação		Realização	(%)	Dotação		Realização	(%)	Dotação		Realização	(%)	Dotação		Realização	(%)
		Inicial/Revista	Actualizada			Inicial/Revista	Actualizada			Inicial/Revista	Actualizada			Inicial/Revista	Actualizada		
04D120541	SERVIÇO DISTRITAL DE PLANEAMENTO E INFRA-ESTRUTURAS DE MOMA	--	--	--	--	--	--	--	--	700,00	700,00	700,00	100,00 %	700,00	700,00	700,00	100,00 %
		--	--	--	--	--	--	--	--	--	--	--	--	--	--	--	--
04D130041	SECRETARIA DISTRITAL DE MONAPO	7.700,00	6.742,57	6.742,51	100,00 %	--	--	--	--	--	--	--	--	7.700,00	6.742,57	6.742,51	100,00 %
		--	--	--	--	--	--	--	--	--	--	--	--	--	--	--	--
04D130441	SERVIÇOS DISTRITAIS DE EDUCAÇÃO DE JUVENTUDE E TECNOLOGIA MONAPO	304,00	304,00	221,00	72,70 %	--	--	--	--	--	--	--	--	304,00	304,00	221,00	72,70 %
		--	--	--	--	--	--	--	--	--	--	--	--	--	--	--	--
04D140041	SECRETARIA DISTRITAL DE MOSSURIL	12.755,23	6.479,71	6.479,71	100,00 %	--	--	--	--	--	--	--	--	12.755,23	6.479,71	6.479,71	100,00 %
		--	--	--	--	--	--	--	--	--	--	--	--	--	--	--	--
04D140441	SERVIÇO DISTRITAL DE EDUCAÇÃO JUVENTUDE E TECNOLOGIA DE MOSSURIL	234,00	234,00	176,80	75,56 %	--	--	--	--	--	--	--	--	234,00	234,00	176,80	75,56 %
		--	--	--	--	--	--	--	--	--	--	--	--	--	--	--	--
04D150041	SECRETARIA DISTRITAL DE MUECATE	6.218,33	8.596,50	8.594,82	99,98 %	--	--	--	--	--	--	--	--	6.218,33	8.596,50	8.594,82	99,98 %
		--	--	--	--	--	--	--	--	--	--	--	--	--	--	--	--
04D150441	SERVIÇO DISTRITAL DE EDUCAÇÃO, JUVENTUDE E TECNOLOGIA DE MUECATE	156,00	156,00	154,70	99,17 %	--	--	--	--	--	--	--	--	156,00	156,00	154,70	99,17 %
		--	--	--	--	--	--	--	--	--	--	--	--	--	--	--	--
04D160041	SECRETARIA DISTRITAL DE MURRUPULA	9.154,95	5.239,45	5.239,45	100,00 %	--	--	--	--	--	--	--	--	9.154,95	5.239,45	5.239,45	100,00 %
		--	--	--	--	--	--	--	--	--	--	--	--	--	--	--	--
04D160441	SERVIÇO DISTRITAL DA EDUCAÇÃO JUVENTUDE E TECNOLOGIA DE MURRUPULA	371,00	371,00	319,80	86,20 %	--	--	--	--	--	--	--	--	371,00	371,00	319,80	86,20 %
		--	--	--	--	--	--	--	--	--	--	--	--	--	--	--	--



### Execução do Orçamento do Estado 2020

Resumo da Despesa de Investimento, Segundo a Classificação Orgânica e Fonte de Recurso, em Comparação com a Dotação Orçamental  
Âmbito: Distrital

Posição: 31-12-2020

Classificação Orgânica		RECEITAS ORDINÁRIAS				RECEITAS CONSIGNADAS				RECEITAS PRÓPRIAS				Total do Financiamento Interno			
Código	Descrição	Dotação		Realização	(%)	Dotação		Realização	(%)	Dotação		Realização	(%)	Dotação		Realização	(%)
		Inicial/Revista	Actualizada			Inicial/Revista	Actualizada			Inicial/Revista	Actualizada			Inicial/Revista	Actualizada		
04D170041	SECRETARIA DISTRITAL DE NACALA-PORTO	9.851,00	9.465,90	9.465,86	100,00 %	--	--	--	--	--	--	--	--	9.851,00	9.465,90	9.465,86	100,00 %
		--				--				--				--			
04D170441	SERVIÇO DISTRITAL DE EDUCAÇÃO JUVENTUDE E TECNOLOGIA DE NACALA PORTO	195,00	195,00	195,00	100,00 %	--	--	--	--	--	--	--	--	195,00	195,00	195,00	100,00 %
		--				--				--				--			
04D180041	SECRETARIA DISTRITAL DE NACALA-A-VELHA	9.548,37	4.593,53	4.593,52	100,00 %	--	--	--	--	--	--	--	--	9.548,37	4.593,53	4.593,52	100,00 %
		--				--				--				--			
04D180441	SERVICO DISTRITAL DE EDUCACAO JUVENTUDE E TECNOLOGIA DE NACALA - A -	343,00	343,00	335,40	97,78 %	--	--	--	--	--	--	--	--	343,00	343,00	335,40	97,78 %
		--				--				--				--			
04D190041	SECRETARIA DISTRITAL DE NACAROA	8.193,53	3.374,18	3.374,18	100,00 %	--	--	--	--	--	--	--	--	8.193,53	3.374,18	3.374,18	100,00 %
		--				--				--				--			
04D190441	SERVIÇO DISTRITAL DE EDUCAÇÃO JUVENTUDE E TECNOLOGIA DE NACAROA	273,00	273,00	228,15	83,57 %	--	--	--	--	--	--	--	--	273,00	273,00	228,15	83,57 %
		--				--				--				--			
04D200041	SECRETARIA DISTRITAL DE RAPALE	12.299,28	6.069,35	6.069,35	100,00 %	--	--	--	--	--	--	--	--	12.299,28	6.069,35	6.069,35	100,00 %
		--				--				--				--			
04D200441	SERVICO DISTRITAL DE EDUCACAO, JUVENTUDE E TECNOLOGIA DE RAPALE	281,00	281,00	280,80	99,93 %	--	--	--	--	--	--	--	--	281,00	281,00	280,80	99,93 %
		--				--				--				--			
04D210041	SECRETARIA DISTRITAL DE RIBAUE	10.853,05	7.580,24	7.558,18	99,71 %	--	--	--	--	--	--	--	--	10.853,05	7.580,24	7.558,18	99,71 %
		--				--				--				--			

### Execução do Orçamento do Estado 2020

Resumo da Despesa de Investimento, Segundo a Classificação Orgânica e Fonte de Recurso, em Comparação com a Dotação Orçamental  
Âmbito: Distrital

Posição: 31-12-2020

Classificação Orgânica		RECEITAS ORDINÁRIAS				RECEITAS CONSIGNADAS				RECEITAS PRÓPRIAS				Total do Financiamento Interno			
Código	Descrição	Dotação		Realização	(%)	Dotação		Realização	(%)	Dotação		Realização	(%)	Dotação		Realização	(%)
		Inicial/Revista	Actualizada			Inicial/Revista	Actualizada			Inicial/Revista	Actualizada			Inicial/Revista	Actualizada		
04D210441	SERVICO DISTRITAL DE EDUCACAO, JUVENTUDE E TECNOLOGIA DE RIBAUE	296,00	296,00	195,00	65,88 %	--	--	--	--	--	--	--	--	296,00	296,00	195,00	65,88 %
		--	--	--	--	--	--	--	--	--	--	--	--	--	--	--	--
04D333341	SECRETARIA DISTRITAL DE NAMPULA	10.500,00	9.850,00	4.225,99	42,90 %	--	--	--	--	--	--	--	--	10.500,00	9.850,00	4.225,99	42,90 %
		--	--	--	--	--	--	--	--	--	--	--	--	--	--	--	--
04D333441	SECRETARIA DISTRITAL DE LARDE	22.197,55	11.998,94	11.991,41	99,94 %	--	--	--	--	--	--	--	--	22.197,55	11.998,94	11.991,41	99,94 %
		--	--	--	--	--	--	--	--	--	--	--	--	--	--	--	--
04D333541	SECRETARIA DISTRITAL DE LIUPO	5.709,22	5.138,30	5.136,67	99,97 %	--	--	--	--	--	--	--	--	5.709,22	5.138,30	5.136,67	99,97 %
		--	--	--	--	--	--	--	--	--	--	--	--	--	--	--	--
04D334141	SERVICO DISTRITAL DE EDUCACAO, JUVENTUDE E TECNOLOGIA DE LARDE	156,00	156,00	156,00	100,00 %	--	--	--	--	--	--	--	--	156,00	156,00	156,00	100,00 %
		--	--	--	--	--	--	--	--	--	--	--	--	--	--	--	--
04D334541	SERVICO DISTRITAL DE EDUCACAO, JUVENTUDE E TECNOLOGIA DE LIUPO	285,00	285,00	237,25	83,25 %	--	--	--	--	--	--	--	--	285,00	285,00	237,25	83,25 %
		--	--	--	--	--	--	--	--	--	--	--	--	--	--	--	--
04E020041	SECRETARIA DISTRITAL DE ALTO MOLOCUE	10.067,06	9.060,35	9.060,35	100,00 %	--	--	--	--	--	--	--	--	10.067,06	9.060,35	9.060,35	100,00 %
		--	--	--	--	--	--	--	--	--	--	--	--	--	--	--	--
04E020441	SERVICO DISTRITAL DE EDUCACAO, JUVENTUDE E TECNOLOGIA DE ALTO MOLOCUE	273,00	245,70	245,70	100,00 %	--	--	--	--	--	--	--	--	273,00	245,70	245,70	100,00 %
		--	--	--	--	--	--	--	--	--	--	--	--	--	--	--	--
04E030041	SECRETARIA DISTRITAL DE CHINDE	11.488,08	14.366,24	14.366,24	100,00 %	--	--	--	--	--	--	--	--	11.488,08	14.366,24	14.366,24	100,00 %
		--	--	--	--	--	--	--	--	--	--	--	--	--	--	--	--

### Execução do Orçamento do Estado 2020

Resumo da Despesa de Investimento, Segundo a Classificação Orgânica e Fonte de Recurso, em Comparação com a Dotação Orçamental  
Âmbito: Distrital

Posição: 31-12-2020

Classificação Orgânica		RECEITAS ORDINÁRIAS				RECEITAS CONSIGNADAS				RECEITAS PRÓPRIAS				Total do Financiamento Interno			
Código	Descrição	Dotação		Realização	(%)	Dotação		Realização	(%)	Dotação		Realização	(%)	Dotação		Realização	(%)
		Inicial/Revista	Actualizada			Inicial/Revista	Actualizada			Inicial/Revista	Actualizada			Inicial/Revista	Actualizada		
04E030441	SERVIÇO DISTRITAL DE EDUCACAO, JUVENTUDE E TECNOLOGIA DE CHINDE	265,00	238,50	238,50	100,00 %	--	--	--	--	--	--	--	--	265,00	238,50	238,50	100,00 %
		--				--				--				--			
04E040041	SECRETARIA DISTRITAL DE GILE	8.448,72	7.603,85	7.603,76	100,00 %	--	--	--	--	--	--	--	--	8.448,72	7.603,85	7.603,76	100,00 %
		--				--				--				--			
04E040441	SERVIÇO DISTRITAL DE EDUCAÇÃO JUVENTUDE E TECNOLOGIA DE GILÉ	488,00	439,20	439,20	100,00 %	--	--	--	--	--	--	--	--	488,00	439,20	439,20	100,00 %
		--				--				--				--			
04E050041	SECRETARIA DISTRITAL DE GURUE	7.597,75	6.837,97	6.837,97	100,00 %	--	--	--	--	--	--	--	--	7.597,75	6.837,97	6.837,97	100,00 %
		--				--				--				--			
04E050441	SERVIÇO DISTRITAL DE EDUCACAO, JUVENTUDE E TECNOLOGIA DE GURUE	226,00	203,40	203,40	100,00 %	--	--	--	--	--	--	--	--	226,00	203,40	203,40	100,00 %
		--				--				--				--			
04E060041	SECRETARIA DISTRITAL DE ILE	9.501,70	8.551,53	8.551,53	100,00 %	--	--	--	--	--	--	--	--	9.501,70	8.551,53	8.551,53	100,00 %
		--				--				--				--			
04E060441	SERVIÇO DISTRITAL DE EDUCAÇÃO JUVENTUDE E TECNOLOGIA DE ILE	390,00	351,00	351,00	100,00 %	--	--	--	--	--	--	--	--	390,00	351,00	351,00	100,00 %
		--				--				--				--			
04E070041	SECRETARIA DISTRITAL DE INHASSUNGE	8.025,23	7.222,71	7.220,00	99,96 %	--	--	--	--	--	--	--	--	8.025,23	7.222,71	7.220,00	99,96 %
		--				--				--				--			
04E070441	SERVIÇO DISTRITAL DE EDUCACAO, JUVENTUDE E TECNOLOGIA DE INHASSUNGE	293,00	263,70	263,70	100,00 %	--	--	--	--	--	--	--	--	293,00	263,70	263,70	100,00 %
		--				--				--				--			

### Execução do Orçamento do Estado 2020

Resumo da Despesa de Investimento, Segundo a Classificação Orgânica e Fonte de Recurso, em Comparação com a Dotação Orçamental  
Âmbito: Distrital

Posição: 31-12-2020

Classificação Orgânica		RECEITAS ORDINÁRIAS				RECEITAS CONSIGNADAS				RECEITAS PRÓPRIAS				Total do Financiamento Interno			
Código	Descrição	Dotação		Realização	(%)	Dotação		Realização	(%)	Dotação		Realização	(%)	Dotação		Realização	(%)
		Inicial/Revista	Actualizada			Inicial/Revista	Actualizada			Inicial/Revista	Actualizada			Inicial/Revista	Actualizada		
04E080041	SECRETARIA DISTRITAL DE LUGELA	4.837,07	4.353,36	4.353,36	100,00 %	--	--	--	--	--	--	--	--	4.837,07	4.353,36	4.353,36	100,00 %
		--				--				--				--			
04E080441	SERVICO DISTRITAL DE EDUCACAO, JUVENTUDE E TECNOLOGIA DE LUGELA	300,00	270,00	248,63	92,08 %	--	--	--	--	--	--	--	--	300,00	270,00	248,63	92,08 %
		--				--				--				--			
04E090041	SECRETARIA DISTRITAL DE MAGANJA DA	8.213,94	7.392,55	7.392,55	100,00 %	--	--	--	--	--	--	--	--	8.213,94	7.392,55	7.392,55	100,00 %
		--				--				--				--			
04E090441	SERVICO DISTRITAL DE EDUCACAO, JUVENTUDE E TECNOLOGIA DE MAGANJA DA	332,00	298,80	298,80	100,00 %	--	--	--	--	--	--	--	--	332,00	298,80	298,80	100,00 %
		--				--				--				--			
04E100041	SECRETARIA DISTRITAL DE MILANGE	8.933,09	8.039,78	8.039,78	100,00 %	--	--	--	--	--	--	--	--	8.933,09	8.039,78	8.039,78	100,00 %
		--				--				--				--			
04E100441	SERVICO DISTRITAL DE EDUCACAO, JUVENTUDE E TECNOLOGIA DE MILANGE	546,00	546,00	546,00	100,00 %	--	--	--	--	--	--	--	--	546,00	546,00	546,00	100,00 %
		--				--				--				--			
04E110041	SECRETARIA DISTRITAL DE MOCUBA	12.598,37	17.338,53	17.338,52	100,00 %	--	--	--	--	--	--	--	--	12.598,37	17.338,53	17.338,52	100,00 %
		--				--				--				--			
04E110441	SERVICO DISTRITAL DE EDUCACAO, JUVENTUDE E TECNOLOGIA DE MOCUBA	663,00	596,70	596,70	100,00 %	--	--	--	--	--	--	--	--	663,00	596,70	596,70	100,00 %
		--				--				--				--			
04E120041	SECRETARIA DISTRITAL DE MOPEIA	9.091,28	8.182,15	8.182,00	100,00 %	--	--	--	--	--	--	--	--	9.091,28	8.182,15	8.182,00	100,00 %
		--				--				--				--			

### Execução do Orçamento do Estado 2020

Resumo da Despesa de Investimento, Segundo a Classificação Orgânica e Fonte de Recurso, em Comparação com a Dotação Orçamental  
Âmbito: Distrital

Posição: 31-12-2020

Classificação Orgânica		RECEITAS ORDINÁRIAS				RECEITAS CONSIGNADAS				RECEITAS PRÓPRIAS				Total do Financiamento Interno			
Código	Descrição	Dotação		Realização	(%)	Dotação		Realização	(%)	Dotação		Realização	(%)	Dotação		Realização	(%)
		Inicial/Revista	Actualizada			Inicial/Revista	Actualizada			Inicial/Revista	Actualizada			Inicial/Revista	Actualizada		
04E120441	SERVICO DISTRITAL DE EDUCACAO, JUVENTUDE E TECNOLOGIA DE MOPEIA	137,00	140,25	140,25	100,00 %	--	--	--	--	--	--	--	--	137,00	140,25	140,25	100,00 %
		--				--				--				--			
04E130041	SECRETARIA DISTRITAL DE MORRUMBALA	6.345,03	5.710,53	5.700,86	99,83 %	--	--	--	--	--	--	--	--	6.345,03	5.710,53	5.700,86	99,83 %
		--				--				--				--			
04E130441	SERVICO DISTRITAL DE EDUCACAO, JUVENTUDE E TECNOLOGIA DE MORRUMBALA	1.131,00	1.158,38	1.158,38	100,00 %	--	--	--	--	--	--	--	--	1.131,00	1.158,38	1.158,38	100,00 %
		--				--				--				--			
04E140041	SECRETARIA DISTRITAL DE NAMACURRA	10.403,90	9.363,51	9.363,51	100,00 %	--	--	--	--	--	--	--	--	10.403,90	9.363,51	9.363,51	100,00 %
		--				--				--				--			
04E140441	SERVICO DISTRITAL DE EDUCACAO, JUVENTUDE E TECNOLOGIA DE NAMACURA	273,00	245,70	245,70	100,00 %	--	--	--	--	--	--	--	--	273,00	245,70	245,70	100,00 %
		--				--				--				--			
04E150041	SECRETARIA DISTRITAL DE NAMARROI	7.404,80	6.664,32	6.664,32	100,00 %	--	--	--	--	--	--	--	--	7.404,80	6.664,32	6.664,32	100,00 %
		--				--				--				--			
04E150441	SERVICO DISTRITAL DE EDUCACAO, JUVENTUDE E TECNOLOGIA DE NAMARROI	527,00	474,30	474,30	100,00 %	--	--	--	--	--	--	--	--	527,00	474,30	474,30	100,00 %
		--				--				--				--			
04E160041	SECRETARIA DISTRITAL DE NICOADALA	8.929,40	8.036,46	8.036,46	100,00 %	--	--	--	--	--	--	--	--	8.929,40	8.036,46	8.036,46	100,00 %
		--				--				--				--			
04E160441	SERVICO DISTRITAL DE EDUCACAO, JUVENTUDE E TECNOLOGIA DE NICOADALA	468,00	421,20	421,20	100,00 %	--	--	--	--	--	--	--	--	468,00	421,20	421,20	100,00 %
		--				--				--				--			

### Execução do Orçamento do Estado 2020

Resumo da Despesa de Investimento, Segundo a Classificação Orgânica e Fonte de Recurso, em Comparação com a Dotação Orçamental  
Âmbito: Distrital

Posição: 31-12-2020

Classificação Orgânica		RECEITAS ORDINÁRIAS				RECEITAS CONSIGNADAS				RECEITAS PRÓPRIAS				Total do Financiamento Interno			
Código	Descrição	Dotação		Realização	(%)	Dotação		Realização	(%)	Dotação		Realização	(%)	Dotação		Realização	(%)
		Inicial/Revista	Actualizada			Inicial/Revista	Actualizada			Inicial/Revista	Actualizada			Inicial/Revista	Actualizada		
04E170041	SECRETARIA DISTRITAL DE PEBANE	7.373,81	6.636,43	6.267,74	94,44 %	--	--	--	--	--	--	--	--	7.373,81	6.636,43	6.267,74	94,44 %
		--				--				--				--			
04E170441	SERVICO DISTRITAL DE EDUCACAO, JUVENTUDE E TECNOLOGIA DE PEBANE	176,00	178,50	178,50	100,00 %	--	--	--	--	--	--	--	--	176,00	178,50	178,50	100,00 %
		--				--				--				--			
04E279541	SECRETARIA DISTRITAL DE QUELIMANE	6.584,36	5.925,92	5.925,92	100,00 %	--	--	--	--	--	--	--	--	6.584,36	5.925,92	5.925,92	100,00 %
		--				--				--				--			
04E279641	SECRETARIA DISTRITAL DE LUABO	3.193,44	2.874,10	2.874,10	100,00 %	--	--	--	--	--	--	--	--	3.193,44	2.874,10	2.874,10	100,00 %
		--				--				--				--			
04E279741	SECRETARIA DISTRITAL DE MULEVALA	3.250,54	2.925,49	2.925,49	100,00 %	--	--	--	--	--	--	--	--	3.250,54	2.925,49	2.925,49	100,00 %
		--				--				--				--			
04E279841	SECRETARIA DISTRITAL DE MOCUBELA	3.443,71	3.099,34	3.099,34	100,00 %	--	--	--	--	--	--	--	--	3.443,71	3.099,34	3.099,34	100,00 %
		--				--				--				--			
04E279941	SECRETARIA DISTRITAL DE DERRE	4.635,37	6.013,50	6.012,95	99,99 %	--	--	--	--	--	--	--	--	4.635,37	6.013,50	6.012,95	99,99 %
		--				--				--				--			
04E280041	SECRETARIA DISTRITAL DE MOLUMBO	5.193,13	4.673,82	4.673,82	100,00 %	--	--	--	--	--	--	--	--	5.193,13	4.673,82	4.673,82	100,00 %
		--				--				--				--			
04E280341	SERVICO DISTRITAL DE EDUCACAO, JUVENTUDE E TECNOLOGIA DE QUELIMANE	261,00	261,00	234,90	90,00 %	--	--	--	--	--	--	--	--	261,00	261,00	234,90	90,00 %
		--				--				--				--			
04E280741	SERVICO DISTRITAL DE EDUCACAO, JUVENTUDE E TECNOLOGIA DE LUABO	176,00	176,00	158,40	90,00 %	--	--	--	--	--	--	--	--	176,00	176,00	158,40	90,00 %
		--				--				--				--			

### Execução do Orçamento do Estado 2020

Resumo da Despesa de Investimento, Segundo a Classificação Orgânica e Fonte de Recurso, em Comparação com a Dotação Orçamental  
Âmbito: Distrital

Posição: 31-12-2020

Classificação Orgânica		RECEITAS ORDINÁRIAS				RECEITAS CONSIGNADAS				RECEITAS PRÓPRIAS				Total do Financiamento Interno			
Código	Descrição	Dotação		Realização	(%)	Dotação		Realização	(%)	Dotação		Realização	(%)	Dotação		Realização	(%)
		Inicial/Revista	Actualizada			Inicial/Revista	Actualizada			Inicial/Revista	Actualizada			Inicial/Revista	Actualizada		
04E281141	SERVICO DISTRITAL DE EDUCACAO, JUVENTUDE E TECNOLOGIA DE MULEVALA	66,00	66,00	66,00	100,00 %	--	--	--	--	--	--	--	--	66,00	66,00	66,00	100,00 %
		--				--				--				--			
04E281541	SERVICO DISTRITAL DE EDUCACAO, JUVENTUDE E TECNOLOGIA DE MOCUBELA	386,00	347,40	347,40	100,00 %	--	--	--	--	--	--	--	--	386,00	347,40	347,40	100,00 %
		--				--				--				--			
04E281941	SERVICO DISTRITAL DE EDUCACAO, JUVENTUDE E TECNOLOGIA DE DERRE	195,00	195,00	195,00	100,00 %	--	--	--	--	--	--	--	--	195,00	195,00	195,00	100,00 %
		--				--				--				--			
04E282341	SERVICO DISTRITAL DE EDUCACAO, JUVENTUDE E TECNOLOGIA DE MOLUMBO	300,00	270,00	270,00	100,00 %	--	--	--	--	--	--	--	--	300,00	270,00	270,00	100,00 %
		--				--				--				--			
04F020041	SECRETARIA DISTRITAL DE ANTONIA	11.845,80	9.961,22	9.961,22	100,00 %	--	--	--	--	--	--	--	--	11.845,80	9.961,22	9.961,22	100,00 %
		--				--				--				--			
04F020441	SERVICO DISTRITAL DE EDUCACAO, JUVENTUDE E TECNOLOGIA DE ANTONIA	371,00	333,90	302,90	90,72 %	--	--	--	--	--	--	--	--	371,00	333,90	302,90	90,72 %
		--				--				--				--			
04F030041	SECRETARIA DISTRITAL DE CAHORA BASSA	8.000,00	7.200,00	7.198,20	99,98 %	--	--	--	--	--	--	--	--	8.000,00	7.200,00	7.198,20	99,98 %
		--				--				--				--			
04F040041	SECRETARIA DISTRITAL DE CHANGARA	7.907,15	7.116,43	7.116,42	100,00 %	--	--	--	--	--	--	--	--	7.907,15	7.116,43	7.116,42	100,00 %
		--				--				--				--			
04F040441	SERVIÇO DISTRITAL DE EDUCAÇÃO, JUVENTUDE E TECNOLOGIA DE	160,00	144,00	126,75	88,02 %	--	--	--	--	--	--	--	--	160,00	144,00	126,75	88,02 %
		--				--				--				--			

### Execução do Orçamento do Estado 2020

Resumo da Despesa de Investimento, Segundo a Classificação Orgânica e Fonte de Recurso, em Comparação com a Dotação Orçamental  
Âmbito: Distrital

Posição: 31-12-2020

Classificação Orgânica		RECEITAS ORDINÁRIAS				RECEITAS CONSIGNADAS				RECEITAS PRÓPRIAS				Total do Financiamento Interno			
Código	Descrição	Dotação		Realização	(%)	Dotação		Realização	(%)	Dotação		Realização	(%)	Dotação		Realização	(%)
		Inicial/Revista	Actualizada			Inicial/Revista	Actualizada			Inicial/Revista	Actualizada			Inicial/Revista	Actualizada		
04F050041	SECRETARIA DISTRITAL DE CHIFUNDE	7.121,76	6.509,58	6.509,58	100,00 %	--	--	--	--	--	--	--	--	7.121,76	6.509,58	6.509,58	100,00 %
		--				--				--				--			
04F050441	SERVIÇO DISTRITAL DE EDUCAÇÃO JUVENTUDE E TECNOLOGIA DE CHIFUNDE	117,00	105,30	105,30	100,00 %	--	--	--	--	--	--	--	--	117,00	105,30	105,30	100,00 %
		--				--				--				--			
04F060041	SECRETARIA DISTRITAL DE CHIUTA	7.292,12	6.562,91	6.562,13	99,99 %	--	--	--	--	--	--	--	--	7.292,12	6.562,91	6.562,13	99,99 %
		--				--				--				--			
04F060441	SERVIÇO DISTRITAL DE EDUCACAO, JUVENTUDE E TECNOLOGIA DE CHIUTA	515,00	463,50	463,50	100,00 %	--	--	--	--	--	--	--	--	515,00	463,50	463,50	100,00 %
		--				--				--				--			
04F070041	SECRETARIA DISTRITAL DE MACANGA	5.819,66	6.437,69	6.437,69	100,00 %	--	--	--	--	--	--	--	--	5.819,66	6.437,69	6.437,69	100,00 %
		--				--				--				--			
04F070441	SERVIÇO DISTRITAL DA EDUCAÇÃO JUVENTUDE E TECNOLOGIA DE MACANGA	261,00	234,90	234,90	100,00 %	--	--	--	--	--	--	--	--	261,00	234,90	234,90	100,00 %
		--				--				--				--			
04F080041	SECRETARIA DISTRITAL DE MAGOE	8.938,59	7.544,73	7.537,10	99,90 %	--	--	--	--	--	--	--	--	8.938,59	7.544,73	7.537,10	99,90 %
		--				--				--				--			
04F080441	SERVIÇO DISTRITAL DE EDUCAÇÃO JUVENTUDE E TECNOLOGIA DE MÁGOÊ	651,00	585,90	235,30	40,16 %	--	--	--	--	--	--	--	--	651,00	585,90	235,30	40,16 %
		--				--				--				--			
04F090041	SECRETARIA DISTRITAL DE MARAVIA	5.724,28	5.648,00	5.572,04	98,66 %	--	--	--	--	--	--	--	--	5.724,28	5.648,00	5.572,04	98,66 %
		--				--				--				--			



### Execução do Orçamento do Estado 2020

Resumo da Despesa de Investimento, Segundo a Classificação Orgânica e Fonte de Recurso, em Comparação com a Dotação Orçamental  
Âmbito: Distrital

Posição: 31-12-2020

Classificação Orgânica		RECEITAS ORDINÁRIAS				RECEITAS CONSIGNADAS				RECEITAS PRÓPRIAS				Total do Financiamento Interno			
Código	Descrição	Dotação		Realização	(%)	Dotação		Realização	(%)	Dotação		Realização	(%)	Dotação		Realização	(%)
		Inicial/Revista	Actualizada			Inicial/Revista	Actualizada			Inicial/Revista	Actualizada			Inicial/Revista	Actualizada		
04F090441	SERVIÇO DISTRITAL DE EDUCAÇÃO, JUVENTUDE E TECNOLOGIA DE MARÁVIA	250,00	225,00	225,00	100,00 %	--	--	--	--	--	--	--	--	250,00	225,00	225,00	100,00 %
		--	--	--	--	--	--	--	--	--	--	--	--	--	--	--	--
04F100041	SECRETARIA DISTRITAL DE MOATIZE	61.694,09	59.406,05	59.406,05	100,00 %	--	--	--	--	--	--	--	--	61.694,09	59.406,05	59.406,05	100,00 %
		--	--	--	--	--	--	--	--	--	--	--	--	--	--	--	--
04F110041	SECRETARIA DISTRITAL DE MUTARARA	10.724,87	8.356,75	8.356,45	100,00 %	--	--	--	--	--	--	--	--	10.724,87	8.356,75	8.356,45	100,00 %
		--	--	--	--	--	--	--	--	--	--	--	--	--	--	--	--
04F110441	SERVICO DISTRITAL DE EDUCACAO, JUVENTUDE E TECNOLOGIA DE MUTARARA	265,00	238,50	209,25	87,74 %	--	--	--	--	--	--	--	--	265,00	238,50	209,25	87,74 %
		--	--	--	--	--	--	--	--	--	--	--	--	--	--	--	--
04F120041	SECRETARIA DISTRITAL DE TSANGANO	8.101,97	7.232,36	7.231,77	99,99 %	--	--	--	--	--	--	--	--	8.101,97	7.232,36	7.231,77	99,99 %
		--	--	--	--	--	--	--	--	--	--	--	--	--	--	--	--
04F130041	SECRETARIA DISTRITAL DE ZUMBO	5.200,12	6.180,11	6.180,11	100,00 %	--	--	--	--	--	--	--	--	5.200,12	6.180,11	6.180,11	100,00 %
		--	--	--	--	--	--	--	--	--	--	--	--	--	--	--	--
04F130441	SERVICO DISTRITAL DE EDUCACAO, JUVENTUDE E TECNOLOGIA DE ZUMBO	277,00	249,30	226,20	90,73 %	--	--	--	--	--	--	--	--	277,00	249,30	226,20	90,73 %
		--	--	--	--	--	--	--	--	--	--	--	--	--	--	--	--
04F133141	SERVIÇO DISTRITAL DE EDUCAÇÃO, JUVENTUDE E TECNOLOGIA DE MOATIZE	371,00	333,90	292,50	87,60 %	--	--	--	--	--	--	--	--	371,00	333,90	292,50	87,60 %
		--	--	--	--	--	--	--	--	--	--	--	--	--	--	--	--
04F133241	SERVIÇO DISTRITAL DE EDUCAÇÃO, JUVENTUDE E TECNOLOGIA DE CAHORA -	367,00	330,30	330,30	100,00 %	--	--	--	--	--	--	--	--	367,00	330,30	330,30	100,00 %
		--	--	--	--	--	--	--	--	--	--	--	--	--	--	--	--

### Execução do Orçamento do Estado 2020

Resumo da Despesa de Investimento, Segundo a Classificação Orgânica e Fonte de Recurso, em Comparação com a Dotação Orçamental  
Âmbito: Distrital

Posição: 31-12-2020

Classificação Orgânica		RECEITAS ORDINÁRIAS				RECEITAS CONSIGNADAS				RECEITAS PRÓPRIAS				Total do Financiamento Interno			
Código	Descrição	Dotação		Realização	(%)	Dotação		Realização	(%)	Dotação		Realização	(%)	Dotação		Realização	(%)
		Inicial/Revista	Actualizada			Inicial/Revista	Actualizada			Inicial/Revista	Actualizada			Inicial/Revista	Actualizada		
04F133341	SERVICO DISTRIAL DE EDUCACAO, JUVENTUDE E TECNOLOGIA DE TSANGANO	257,00	231,30	227,50	98,36 %	--	--	--	--	--	--	--	--	257,00	231,30	227,50	98,36 %
		--				--				--				--			
04F210641	SECRETARIA DISTRIAL DE TETE	4.629,93	4.166,94	4.166,94	100,00 %	--	--	--	--	--	--	--	--	4.629,93	4.166,94	4.166,94	100,00 %
		--				--				--				--			
04F210741	SECRETARIA DISTRIAL DE MARARA	10.603,87	9.889,36	9.679,45	97,88 %	--	--	--	--	--	--	--	--	10.603,87	9.889,36	9.679,45	97,88 %
		--				--				--				--			
04F210841	SECRETARIA DISTRIAL DE DÔA	5.500,00	6.650,00	6.650,00	100,00 %	--	--	--	--	--	--	--	--	5.500,00	6.650,00	6.650,00	100,00 %
		--				--				--				--			
04F211141	SERVICO DISTRIAL DE EDUCACAO , JUVENTUDE E TECNOLOGIA DE TETE	211,00	189,90	189,90	100,00 %	--	--	--	--	--	--	--	--	211,00	189,90	189,90	100,00 %
		--				--				--				--			
04F211541	SERVIÇOS DISTRIAIS DE EDUCAÇÃO JUVENTUDE E TECNOLOGIA DE MARARA	172,00	154,80	154,80	100,00 %	--	--	--	--	--	--	--	--	172,00	154,80	154,80	100,00 %
		--				--				--				--			
04F211941	SERVIÇO DISTRIAL DE EDUCAÇÃO JUVENTUDE E TECNOLOGIA DE DÔA	363,00	326,70	326,70	100,00 %	--	--	--	--	--	--	--	--	363,00	326,70	326,70	100,00 %
		--				--				--				--			
04G020041	SECRETARIA DISTRIAL DE BARUE	5.245,19	5.245,19	5.245,19	100,00 %	--	--	--	--	--	--	--	--	5.245,19	5.245,19	5.245,19	100,00 %
		--				--				--				--			
04G020441	SERVICO DISTRIAL DE EDUCACAO, JUVENTUDE E TECNOLOGIA DE BARUE	254,00	254,00	126,88	49,95 %	--	--	--	--	--	--	--	--	254,00	254,00	126,88	49,95 %
		--				--				--				--			

### Execução do Orçamento do Estado 2020

Resumo da Despesa de Investimento, Segundo a Classificação Orgânica e Fonte de Recurso, em Comparação com a Dotação Orçamental  
Âmbito: Distrital

Posição: 31-12-2020

Classificação Orgânica		RECEITAS ORDINÁRIAS				RECEITAS CONSIGNADAS				RECEITAS PRÓPRIAS				Total do Financiamento Interno			
Código	Descrição	Dotação		Realização	(%)	Dotação		Realização	(%)	Dotação		Realização	(%)	Dotação		Realização	(%)
		Inicial/Revista	Actualizada			Inicial/Revista	Actualizada			Inicial/Revista	Actualizada			Inicial/Revista	Actualizada		
04G030041	SECRETARIA DISTRITAL DE GONDOLA	10.087,10	10.087,10	10.087,10	100,00 %	--	--	--	--	--	--	--	--	10.087,10	10.087,10	10.087,10	100,00 %
		--				--				--				--			
04G030441	SERVICO DISTRITAL DE EDUCACAO, JUVENTUDE E TECNOLOGIA DE GONDOLA	300,00	300,00	300,00	100,00 %	--	--	--	--	--	--	--	--	300,00	300,00	300,00	100,00 %
		--				--				--				--			
04G040041	SECRETARIA DISTRITAL DE GURO	6.570,66	6.570,66	6.267,13	95,38 %	--	--	--	--	--	--	--	--	6.570,66	6.570,66	6.267,13	95,38 %
		--				--				--				--			
04G040441	SERVICO DISTRITAL DE EDUCACAO, JUVENTUDE E TECNOLOGIA DE GURO	105,00	105,00	105,00	100,00 %	--	--	--	--	--	--	--	--	105,00	105,00	105,00	100,00 %
		--				--				--				--			
04G050041	SECRETARIA DISTRITAL DE MACHAZE	6.497,94	6.497,94	6.497,84	100,00 %	--	--	--	--	--	--	--	--	6.497,94	6.497,94	6.497,84	100,00 %
		--				--				--				--			
04G050441	SERVICO DISTRITAL DE EDUCACAO, JUVENTUDE E TECNOLOGIA DE MACHAZE	191,00	191,00	108,50	56,81 %	--	--	--	--	--	--	--	--	191,00	191,00	108,50	56,81 %
		--				--				--				--			
04G060041	SECRETARIA DISTRITAL DE MACOSSA	5.392,89	5.280,39	4.741,10	89,79 %	--	--	--	--	--	--	--	--	5.392,89	5.280,39	4.741,10	89,79 %
		--				--				--				--			
04G060441	SERVICO DISTRITAL DE EDUCACAO, JUVENTUDE E TECNOLOGIA DE MACOSSA	121,00	121,00	117,00	96,69 %	--	--	--	--	--	--	--	--	121,00	121,00	117,00	96,69 %
		--				--				--				--			
04G070041	SECRETARIA DISTRITAL DE MANICA	17.027,34	17.027,34	17.027,34	100,00 %	--	--	--	--	--	--	--	--	17.027,34	17.027,34	17.027,34	100,00 %
		--				--				--				--			

### Execução do Orçamento do Estado 2020

Resumo da Despesa de Investimento, Segundo a Classificação Orgânica e Fonte de Recurso, em Comparação com a Dotação Orçamental  
Âmbito: Distrital

Posição: 31-12-2020

Classificação Orgânica		RECEITAS ORDINÁRIAS				RECEITAS CONSIGNADAS				RECEITAS PRÓPRIAS				Total do Financiamento Interno			
Código	Descrição	Dotação		Realização	(%)	Dotação		Realização	(%)	Dotação		Realização	(%)	Dotação		Realização	(%)
		Inicial/Revista	Actualizada			Inicial/Revista	Actualizada			Inicial/Revista	Actualizada			Inicial/Revista	Actualizada		
04G070441	SERVICO DISTRIAL DE EDUCACAO, JUVENTUDE E TECNOLOGIA DE MANICA	164,00	164,00	164,00	100,00 %	--	--	--	--	--	--	--	--	164,00	164,00	164,00	100,00 %
		--				--				--				--			
04G080041	SECRETARIA DISTRIAL DE MOSSURIZE	6.911,94	6.911,94	6.911,94	100,00 %	--	--	--	--	--	--	--	--	6.911,94	6.911,94	6.911,94	100,00 %
		--				--				--				--			
04G080441	SERVICO DISTRIAL DE EDUCACAO JUVENTUDE E TECNOLOGIA DE MOSSURIZ	183,00	183,00	183,00	100,00 %	--	--	--	--	--	--	--	--	183,00	183,00	183,00	100,00 %
		--				--				--				--			
04G090041	SECRETARIA DISTRIAL DE SUSSUNDENGA	7.100,00	7.100,00	7.100,00	100,00 %	--	--	--	--	--	--	--	--	7.100,00	7.100,00	7.100,00	100,00 %
		--				--				--				--			
04G090441	SERVICO DISTRIAL DE EDUCACAO, JUVENTUDE E TECNOLOGIA DE SUSSUNDENGA	316,00	316,00	316,00	100,00 %	--	--	--	--	--	--	--	--	316,00	316,00	316,00	100,00 %
		--				--				--				--			
04G100041	SECRETARIA DISTRIAL DE TAMBARA	6.455,20	6.455,20	5.556,02	86,07 %	--	--	--	--	--	--	--	--	6.455,20	6.455,20	5.556,02	86,07 %
		--				--				--				--			
04G100441	SERVIÇO DISTRIAL DE EDUCAÇÃO, JUVENTUDE E TECNOLOGIA DE TAMBARA	94,00	94,00	84,60	90,00 %	--	--	--	--	--	--	--	--	94,00	94,00	84,60	90,00 %
		--				--				--				--			
04G546341	INSTITUTO MEDIO POLITECNICO ARMANDO EMILIO GUEBUZA CHIGODOLE	0,00	1.387,67	0,00	0,00 %	--	--	--	--	--	--	--	--	0,00	1.387,67	0,00	0,00 %
		--				--				--				--			
04G568841	SECRETARIA DISTRIAL DE CHIMOIO	5.020,93	5.047,10	5.046,54	99,99 %	--	--	--	--	--	--	--	--	5.020,93	5.047,10	5.046,54	99,99 %
		--				--				--				--			

### Execução do Orçamento do Estado 2020

Resumo da Despesa de Investimento, Segundo a Classificação Orgânica e Fonte de Recurso, em Comparação com a Dotação Orçamental  
Âmbito: Distrital

Posição: 31-12-2020

Classificação Orgânica		RECEITAS ORDINÁRIAS				RECEITAS CONSIGNADAS				RECEITAS PRÓPRIAS				Total do Financiamento Interno			
Código	Descrição	Dotação		Realização	(%)	Dotação		Realização	(%)	Dotação		Realização	(%)	Dotação		Realização	(%)
		Inicial/Revista	Actualizada			Inicial/Revista	Actualizada			Inicial/Revista	Actualizada			Inicial/Revista	Actualizada		
04G568941	SECRETARIA DISTRITAL DE MACATE	2.852,11	2.709,51	2.709,51	100,00 %	--	--	--	--	--	--	--	--	2.852,11	2.709,51	2.709,51	100,00 %
		--				--				--				--			
04G569041	SECRETARIA DISTRITAL DE VANDUZI	3.253,78	3.253,78	3.253,78	100,00 %	--	--	--	--	6.800,00	7.091,67	5.583,61	78,73 %	10.053,78	10.345,45	8.837,39	85,42 %
		--				--				--				--			
04G569441	SERVICO DISTRITAL DE EDUCACAO, JUVENTUDE E TECNOLOGIA DE CHIMOIO	137,00	137,00	115,77	84,50 %	--	--	--	--	--	--	--	--	137,00	137,00	115,77	84,50 %
		--				--				--				--			
04G569741	SERVICO DISTRITAL DE EDUCACAO, JUVENTUDE E TECNOLOGIA DE MACATE	59,00	59,00	53,10	90,00 %	--	--	--	--	--	--	--	--	59,00	59,00	53,10	90,00 %
		--				--				--				--			
04G570141	SERVICO DISTRITAL DE EDUCACAO, JUVENTUDE E TECNOLOGIA DE VANDUZI	156,00	156,00	72,80	46,67 %	--	--	--	--	--	--	--	--	156,00	156,00	72,80	46,67 %
		--				--				--				--			
04H020041	SECRETARIA DISTRITAL DE BUZI	6.310,32	6.310,32	5.994,80	95,00 %	--	--	--	--	--	--	--	--	6.310,32	6.310,32	5.994,80	95,00 %
		--				--				--				--			
04H020441	SERVICO DISTRITAL DE EDUCACAO, JUVENTUDE E TECNOLOGIA DE BUZI	187,00	252,00	252,00	100,00 %	--	--	--	--	--	--	--	--	187,00	252,00	252,00	100,00 %
		--				--				--				--			
04H030041	SECRETARIA DISTRITAL DE CAIA	4.610,69	4.610,69	3.917,62	84,97 %	--	--	--	--	--	--	--	--	4.610,69	4.610,69	3.917,62	84,97 %
		--				--				--				--			
04H030441	SERVIÇO DISTRITAL DE EDUCAÇÃO JUVENTUDE E TECNOLOGIA DE CAIA	234,00	305,50	305,50	100,00 %	--	--	--	--	--	--	--	--	234,00	305,50	305,50	100,00 %
		--				--				--				--			

### Execução do Orçamento do Estado 2020

Resumo da Despesa de Investimento, Segundo a Classificação Orgânica e Fonte de Recurso, em Comparação com a Dotação Orçamental  
Âmbito: Distrital

Posição: 31-12-2020

Classificação Orgânica		RECEITAS ORDINÁRIAS				RECEITAS CONSIGNADAS				RECEITAS PRÓPRIAS				Total do Financiamento Interno			
Código	Descrição	Dotação		Realização	(%)	Dotação		Realização	(%)	Dotação		Realização	(%)	Dotação		Realização	(%)
		Inicial/Revista	Actualizada			Inicial/Revista	Actualizada			Inicial/Revista	Actualizada			Inicial/Revista	Actualizada		
04H040041	SECRETARIA DISTRITAL DE CHEMBA	3.908,09	3.908,09	3.712,12	94,99 %	--	--	--	--	--	--	--	--	3.908,09	3.908,09	3.712,12	94,99 %
		--	--	--	--	--	--	--	--	--	--	--	--	--	--	--	--
04H040441	SERVICO DISTRITAL DE EDUCACAO, JUVENTUDE E TECNOLOGIA DE CHEMBA	105,00	140,10	140,10	100,00 %	--	--	--	--	--	--	--	--	105,00	140,10	140,10	100,00 %
		--	--	--	--	--	--	--	--	--	--	--	--	--	--	--	--
04H050041	SECRETARIA DISTRITAL DE CHERINGOMA	3.913,32	3.913,32	3.717,66	95,00 %	--	--	--	--	--	--	--	--	3.913,32	3.913,32	3.717,66	95,00 %
		--	--	--	--	--	--	--	--	--	--	--	--	--	--	--	--
04H050441	SERVICO DISTRITAL DE EDUCACAO, JUVENTUDE E TECNOLOGIA DE CHERINGOMA	156,00	215,65	215,65	100,00 %	--	--	--	--	--	--	--	--	156,00	215,65	215,65	100,00 %
		--	--	--	--	--	--	--	--	--	--	--	--	--	--	--	--
04H060041	SECRETARIA DISTRITAL DE CHIBABAVA	4.779,86	4.779,86	3.919,48	82,00 %	--	--	--	--	--	--	--	--	4.779,86	4.779,86	3.919,48	82,00 %
		--	--	--	--	--	--	--	--	--	--	--	--	--	--	--	--
04H060441	SERVIÇO DISTRITAL DE EDUCAÇÃO JUVENTUDE E TECNOLOGIA DE CHIBABAVA	176,00	234,50	216,90	92,49 %	--	--	--	--	--	--	--	--	176,00	234,50	216,90	92,49 %
		--	--	--	--	--	--	--	--	--	--	--	--	--	--	--	--
04H070041	SECRETARIA DISTRITAL DE DONDO	5.453,84	5.453,84	4.461,35	81,80 %	--	--	--	--	--	--	--	--	5.453,84	5.453,84	4.461,35	81,80 %
		--	--	--	--	--	--	--	--	--	--	--	--	--	--	--	--
04H070441	SERVICO DISTRITAL DE EDUCACAO, JUVENTUDE E TECNOLOGIA DE DONDO	156,00	211,90	211,90	100,00 %	--	--	--	--	--	--	--	--	156,00	211,90	211,90	100,00 %
		--	--	--	--	--	--	--	--	--	--	--	--	--	--	--	--
04H080041	ADMINISTRAÇÃO DO DISTRITO DE GORONGOZA	4.740,91	5.120,18	4.590,71	89,66 %	--	--	--	--	--	--	--	--	4.740,91	5.120,18	4.590,71	89,66 %
		--	--	--	--	--	--	--	--	--	--	--	--	--	--	--	--

### Execução do Orçamento do Estado 2020

Resumo da Despesa de Investimento, Segundo a Classificação Orgânica e Fonte de Recurso, em Comparação com a Dotação Orçamental  
Âmbito: Distrital

Posição: 31-12-2020

Classificação Orgânica		RECEITAS ORDINÁRIAS				RECEITAS CONSIGNADAS				RECEITAS PRÓPRIAS				Total do Financiamento Interno			
Código	Descrição	Dotação		Realização	(%)	Dotação		Realização	(%)	Dotação		Realização	(%)	Dotação		Realização	(%)
		Inicial/Revista	Actualizada			Inicial/Revista	Actualizada			Inicial/Revista	Actualizada			Inicial/Revista	Actualizada		
04H080441	SERVICO DISTRITAL DE EDUCACAO, JUVENTUDE E TECNOLOGIA DE GORONGOSA	296,00	345,40	345,40	100,00 %	--	--	--	--	--	--	--	--	296,00	345,40	345,40	100,00 %
		--				--				--				--			
04H090041	SECRETARIA DISTRITAL DE MACHANGA	6.116,18	6.116,18	5.902,69	96,51 %	--	--	--	--	--	--	--	--	6.116,18	6.116,18	5.902,69	96,51 %
		--				--				--				--			
04H090441	SERVICO DISTRITAL DE EDUCACAO, JUVENTUDE E TECNOLOGIA DE MACHANGA	137,00	205,25	205,25	100,00 %	--	--	--	--	--	--	--	--	137,00	205,25	205,25	100,00 %
		--				--				--				--			
04H100041	SECRETARIA DISTRITAL DE MARINGUE	4.506,62	4.506,62	4.281,29	95,00 %	--	--	--	--	--	--	--	--	4.506,62	4.506,62	4.281,29	95,00 %
		--				--				--				--			
04H100441	SERVICO DISTRITAL DE EDUCACAO, JUVENTUDE E TECNOLOGIA DE MARINGUE	156,00	274,30	274,30	100,00 %	--	--	--	--	--	--	--	--	156,00	274,30	274,30	100,00 %
		--				--				--				--			
04H110041	SECRETARIA DISTRITAL DE MARROMEU	6.107,93	6.107,93	5.829,29	95,44 %	--	--	--	--	--	--	--	--	6.107,93	6.107,93	5.829,29	95,44 %
		--				--				--				--			
04H110441	SERVICO DISTRITAL DE EDUCACAO, JUVENTUDE E TECNOLOGIA DE MARROMEU	207,00	275,90	275,90	100,00 %	--	--	--	--	--	--	--	--	207,00	275,90	275,90	100,00 %
		--				--				--				--			
04H120041	SECRETARIA DISTRITAL DE MUANZA	4.074,24	4.365,80	4.183,58	95,83 %	--	--	--	--	--	--	--	--	4.074,24	4.365,80	4.183,58	95,83 %
		--				--				--				--			
04H120441	SERVICO DISTRITAL DE EDUCACAO, JUVENTUDE E TECNOLOGIA DE MUANZA	117,00	156,00	156,00	100,00 %	--	--	--	--	--	--	--	--	117,00	156,00	156,00	100,00 %
		--				--				--				--			

### Execução do Orçamento do Estado 2020

Resumo da Despesa de Investimento, Segundo a Classificação Orgânica e Fonte de Recurso, em Comparação com a Dotação Orçamental  
Âmbito: Distrital

Posição: 31-12-2020

Classificação Orgânica		RECEITAS ORDINÁRIAS				RECEITAS CONSIGNADAS				RECEITAS PRÓPRIAS				Total do Financiamento Interno			
Código	Descrição	Dotação		Realização	(%)	Dotação		Realização	(%)	Dotação		Realização	(%)	Dotação		Realização	(%)
		Inicial/Revista	Actualizada			Inicial/Revista	Actualizada			Inicial/Revista	Actualizada			Inicial/Revista	Actualizada		
04H130041	SECRETARIA DISTRITAL DE NHAMATANDA	6.467,60	6.467,60	6.165,57	95,33 %	--	--	--	--	--	--	--	--	6.467,60	6.467,60	6.165,57	95,33 %
		--	--	--	--	--	--	--	--	--	--	--	--	--	--	--	--
04H130441	SERVICO DISTRITAL DE EDUCACAO, JUVENTUDE E TECNOLOGIA DE NHAMATANDA	464,00	695,25	695,25	100,00 %	--	--	--	--	--	--	--	--	464,00	695,25	695,25	100,00 %
		--	--	--	--	--	--	--	--	--	--	--	--	--	--	--	--
04H206141	SECRETARIA DISTRITAL DA BEIRA	5.821,52	5.821,52	1.174,57	20,18 %	--	--	--	--	--	--	--	--	5.821,52	5.821,52	1.174,57	20,18 %
		--	--	--	--	--	--	--	--	--	--	--	--	--	--	--	--
04H206441	SERVICO DISTRITAL DE EDUCACAO, JUVENTUDE E TECNOLOGIA DA BEIRA	222,00	296,10	264,08	89,18 %	--	--	--	--	--	--	--	--	222,00	296,10	264,08	89,18 %
		--	--	--	--	--	--	--	--	--	--	--	--	--	--	--	--
04I020041	SECRETARIA DISTRITAL DE FUNHALOURO	4.646,96	4.182,26	4.182,26	100,00 %	--	--	--	--	--	--	--	--	4.646,96	4.182,26	4.182,26	100,00 %
		--	--	--	--	--	--	--	--	--	--	--	--	--	--	--	--
04I020441	SERVICO DISTRITAL DE EDUCACAO, JUVENTUDE E TECNOLOGIA DE FUNHALOURO	74,00	158,01	139,58	88,34 %	--	--	--	--	--	--	--	--	74,00	158,01	139,58	88,34 %
		--	--	--	--	--	--	--	--	--	--	--	--	--	--	--	--
04I030041	SECRETARIA DISTRITAL DE GOVURO	16.388,34	12.620,70	12.620,70	100,00 %	--	--	--	--	--	--	--	--	16.388,34	12.620,70	12.620,70	100,00 %
		--	--	--	--	--	--	--	--	--	--	--	--	--	--	--	--
04I030441	SERVICO DISTRITAL DE EDUCACAO, JUVENTUDE E TECNOLOGIA DE GOVURO	59,00	84,50	71,65	84,79 %	--	--	--	--	--	--	--	--	59,00	84,50	71,65	84,79 %
		--	--	--	--	--	--	--	--	--	--	--	--	--	--	--	--
04I040041	SECRETARIA DISTRITAL DE HOMOINE	4.682,23	4.214,01	4.214,01	100,00 %	100,00	100,00	21,41	21,41 %	320,00	320,00	104,27	32,59 %	5.102,23	4.634,01	4.339,69	93,65 %
		--	--	--	--	--	--	--	--	--	--	--	--	--	--	--	--



### Execução do Orçamento do Estado 2020

Resumo da Despesa de Investimento, Segundo a Classificação Orgânica e Fonte de Recurso, em Comparação com a Dotação Orçamental  
Âmbito: Distrital

Posição: 31-12-2020

Classificação Orgânica		RECEITAS ORDINÁRIAS				RECEITAS CONSIGNADAS				RECEITAS PRÓPRIAS				Total do Financiamento Interno			
Código	Descrição	Dotação		Realização	(%)	Dotação		Realização	(%)	Dotação		Realização	(%)	Dotação		Realização	(%)
		Inicial/Revista	Actualizada			Inicial/Revista	Actualizada			Inicial/Revista	Actualizada			Inicial/Revista	Actualizada		
041040441	SERVICO DISTRITAL DE EDUCACAO, JUVENTUDE E TECNOLOGIA DE HOMOINE	66,00	251,90	246,75	97,95 %	--	--	--	--	--	--	--	--	66,00	251,90	246,75	97,95 %
		--				--				--				--			
041050041	SECRETARIA DISTRITAL DE INHARRIME	4.059,82	3.653,84	3.650,84	99,92 %	--	--	--	--	--	--	--	--	4.059,82	3.653,84	3.650,84	99,92 %
		--				--				--				--			
041050441	SERVICO DISTRITAL DE EDUCACAO, JUVENTUDE E TECNOLOGIA DE INHARRIME	300,00	279,51	253,04	90,53 %	--	--	--	--	--	--	--	--	300,00	279,51	253,04	90,53 %
		--				--				--				--			
041060041	SECRETARIA DISTRITAL DE INHASSORO	4.010,65	6.270,60	6.270,59	100,00 %	--	--	--	--	--	--	--	--	4.010,65	6.270,60	6.270,59	100,00 %
		--				--				--				--			
041060441	SERVICO DISTRITAL DE EDUCACAO, JUVENTUDE E TECNOLOGIA DE INHASSORO	70,00	95,50	90,39	94,65 %	--	--	--	--	--	--	--	--	70,00	95,50	90,39	94,65 %
		--				--				--				--			
041070041	SECRETARIA DISTRITAL DE JANGAMO	4.129,64	3.716,68	3.716,68	100,00 %	--	--	--	--	--	--	--	--	4.129,64	3.716,68	3.716,68	100,00 %
		--				--				--				--			
041070441	SERVICO DISTRITAL DE EDUCACAO, JUVENTUDE E TECNOLOGIA DE JANGAMO	187,00	222,92	82,55	37,03 %	--	--	--	--	--	--	--	--	187,00	222,92	82,55	37,03 %
		--				--				--				--			
041080041	SECRETARIA DISTRITAL DE MABOTE	4.476,96	4.029,26	4.029,26	100,00 %	--	--	--	--	0,00	20,84	0,00	0,00 %	4.476,96	4.050,10	4.029,26	99,49 %
		--				--				--				--			
041080441	SERVICO DISTRITAL DE EDUCACAO, JUVENTUDE E TECNOLOGIA DE MABOTE	144,00	338,02	338,00	99,99 %	--	--	--	--	--	--	--	--	144,00	338,02	338,00	99,99 %
		--				--				--				--			

### Execução do Orçamento do Estado 2020

Resumo da Despesa de Investimento, Segundo a Classificação Orgânica e Fonte de Recurso, em Comparação com a Dotação Orçamental  
Âmbito: Distrital

Posição: 31-12-2020

Classificação Orgânica		RECEITAS ORDINÁRIAS				RECEITAS CONSIGNADAS				RECEITAS PRÓPRIAS				Total do Financiamento Interno			
Código	Descrição	Dotação		Realização	(%)	Dotação		Realização	(%)	Dotação		Realização	(%)	Dotação		Realização	(%)
		Inicial/Revista	Actualizada			Inicial/Revista	Actualizada			Inicial/Revista	Actualizada			Inicial/Revista	Actualizada		
04I090041	SECRETARIA DISTRITAL DE MASSINGA	4.004,12	3.603,71	3.593,26	99,71 %	--	--	--	--	--	--	--	--	4.004,12	3.603,71	3.593,26	99,71 %
		--				--				--				--			
04I090441	SERVICO DISTRITAL DE EDUCACAO, JUVENTUDE E TECNOLOGIA DE MASSINGA	304,00	468,00	451,64	96,50 %	--	--	--	--	--	--	--	--	304,00	468,00	451,64	96,50 %
		--				--				--				--			
04I100041	SECRETARIA DISTRITAL DA MAXIXE	4.081,46	3.673,31	3.657,76	99,58 %	--	--	--	--	--	--	--	--	4.081,46	3.673,31	3.657,76	99,58 %
		--				--				--				--			
04I110041	SECRETARIA DISTRITAL DE MORRUMBENE	4.421,68	4.300,59	4.281,04	99,55 %	--	--	--	--	--	--	--	--	4.421,68	4.300,59	4.281,04	99,55 %
		--				--				--				--			
04I110441	SERVICO DISTRITAL DE EDUCACAO, JUVENTUDE E TECNOLOGIA DE MORRUMBENE	156,00	147,88	103,23	69,81 %	--	--	--	--	--	--	--	--	156,00	147,88	103,23	69,81 %
		--				--				--				--			
04I120041	SECRETARIA DISTRITAL DE PANDA	4.858,63	4.372,77	4.372,77	100,00 %	--	--	--	--	--	--	--	--	4.858,63	4.372,77	4.372,77	100,00 %
		--				--				--				--			
04I120441	SERVICO DISTRITAL DE EDUCACAO, JUVENTUDE E TECNOLOGIA DE PANDA	199,00	235,10	121,86	51,83 %	--	--	--	--	--	--	--	--	199,00	235,10	121,86	51,83 %
		--				--				--				--			
04I130041	SECRETARIA DISTRITAL DE VILANCULOS	4.909,98	4.418,98	4.412,38	99,85 %	--	--	--	--	--	--	--	--	4.909,98	4.418,98	4.412,38	99,85 %
		--				--				--				--			
04I130441	SERVICO DISTRITAL DE EDUCACAO, JUVENTUDE E TECNOLOGIA DE VILANKULO	156,00	256,10	199,22	77,79 %	--	--	--	--	--	--	--	--	156,00	256,10	199,22	77,79 %
		--				--				--				--			

### Execução do Orçamento do Estado 2020

Resumo da Despesa de Investimento, Segundo a Classificação Orgânica e Fonte de Recurso, em Comparação com a Dotação Orçamental  
Âmbito: Distrital

Posição: 31-12-2020

Classificação Orgânica		RECEITAS ORDINÁRIAS				RECEITAS CONSIGNADAS				RECEITAS PRÓPRIAS				Total do Financiamento Interno			
Código	Descrição	Dotação		Realização	(%)	Dotação		Realização	(%)	Dotação		Realização	(%)	Dotação		Realização	(%)
		Inicial/Revista	Actualizada			Inicial/Revista	Actualizada			Inicial/Revista	Actualizada			Inicial/Revista	Actualizada		
04I140041	SECRETARIA DISTRITAL DE ZAVALA	4.091,41	4.343,69	4.220,29	97,16 %	--	--	--	--	--	--	--	--	4.091,41	4.343,69	4.220,29	97,16 %
		--	--	--	--	--	--	--	--	--	--	--	--	--	--	--	--
04I140441	SERVICO DISTRITAL DE EDUCACAO, JUVENTUDE E TECNOLOGIA DE ZAVALA	66,00	78,00	70,75	90,70 %	--	--	--	--	--	--	--	--	66,00	78,00	70,75	90,70 %
		--	--	--	--	--	--	--	--	--	--	--	--	--	--	--	--
04I143741	SERVICO DISTRITAL DE EDUCACAO, JUVENTUDE E TECNOLOGIA DA CIDADE DE	62,00	147,55	145,71	98,75 %	--	--	--	--	--	--	--	--	62,00	147,55	145,71	98,75 %
		--	--	--	--	--	--	--	--	--	--	--	--	--	--	--	--
04I145641	SECRETARIA DISTRITAL DE INHAMBANE	4.550,56	4.095,51	4.001,47	97,70 %	--	--	--	--	--	--	--	--	4.550,56	4.095,51	4.001,47	97,70 %
		--	--	--	--	--	--	--	--	--	--	--	--	--	--	--	--
04I145941	SERVICO DISTRITAL DE EDUCACAO, JUVENTUDE E TECNOLOGIA DE INHAMBANE	62,00	71,80	65,22	90,83 %	--	--	--	--	--	--	--	--	62,00	71,80	65,22	90,83 %
		--	--	--	--	--	--	--	--	--	--	--	--	--	--	--	--
04J020041	SECRETARIA DISTRITAL DE BILENE-MACIA	12.406,09	8.122,61	8.122,61	100,00 %	--	--	--	--	--	--	--	--	12.406,09	8.122,61	8.122,61	100,00 %
		--	--	--	--	--	--	--	--	--	--	--	--	--	--	--	--
04J020441	SERVICO DISTRITAL DE EDUCACAO, JUVENTUDE E TECNOLOGIA DE BILENE-MACIA	183,00	183,00	92,95	50,79 %	--	--	--	--	3.507,21	3.507,21	231,86	6,61 %	3.690,21	3.690,21	324,81	8,80 %
		--	--	--	--	--	--	--	--	--	--	--	--	--	--	--	--
04J030041	SECRETARIA DISTRITAL DE CHIBUTO	8.835,11	7.418,60	7.336,68	98,90 %	--	--	--	--	--	--	--	--	8.835,11	7.418,60	7.336,68	98,90 %
		--	--	--	--	--	--	--	--	--	--	--	--	--	--	--	--
04J030441	SERVICO DISTRITAL DE EDUCACAO, JUVENTUDE E TECNOLOGIA DE CHIBUTO	62,00	170,90	134,26	78,56 %	--	--	--	--	--	--	--	--	62,00	170,90	134,26	78,56 %
		--	--	--	--	--	--	--	--	--	--	--	--	--	--	--	--

### Execução do Orçamento do Estado 2020

Resumo da Despesa de Investimento, Segundo a Classificação Orgânica e Fonte de Recurso, em Comparação com a Dotação Orçamental  
Âmbito: Distrital

Posição: 31-12-2020

Classificação Orgânica		RECEITAS ORDINÁRIAS				RECEITAS CONSIGNADAS				RECEITAS PRÓPRIAS				Total do Financiamento Interno			
Código	Descrição	Dotação		Realização	(%)	Dotação		Realização	(%)	Dotação		Realização	(%)	Dotação		Realização	(%)
		Inicial/Revista	Actualizada			Inicial/Revista	Actualizada			Inicial/Revista	Actualizada			Inicial/Revista	Actualizada		
04J040041	SECRETARIA DISTRITAL DE CHICUALACUALA	8.048,01	11.489,69	11.489,69	100,00 %	--	--	--	--	--	--	--	--	8.048,01	11.489,69	11.489,69	100,00 %
		--	--	--	--	--	--	--	--	--	--	--	--	--	--	--	--
04J040441	SERVICO DISTRITAL DE EDUCACAO JUVENTUDE E TECNOLOGIA CHICUALACUA	62,00	62,00	0,00	0,00 %	--	--	--	--	--	--	--	--	62,00	62,00	0,00	0,00 %
		--	--	--	--	--	--	--	--	--	--	--	--	--	--	--	--
04J050041	SECRETARIA DISTRITAL DE CHIGUBO	8.380,27	6.892,24	6.877,44	99,78 %	--	--	--	--	--	--	--	--	8.380,27	6.892,24	6.877,44	99,78 %
		--	--	--	--	--	--	--	--	--	--	--	--	--	--	--	--
04J050441	SERVICO DISTRITAL DE EDUCACAO JUVENTUDE E TECNOLOGIA DE CHIGUBO	55,00	55,00	0,00	0,00 %	--	--	--	--	--	--	--	--	55,00	55,00	0,00	0,00 %
		--	--	--	--	--	--	--	--	--	--	--	--	--	--	--	--
04J060041	SECRETARIA DISTRITAL DE CHOKWE	6.461,43	6.105,29	6.078,89	99,57 %	--	--	--	--	--	--	--	--	6.461,43	6.105,29	6.078,89	99,57 %
		--	--	--	--	--	--	--	--	--	--	--	--	--	--	--	--
04J060441	SERVICO DISTRITAL DE EDUCACAO, JUVENTUDE E TECNOLOGIA DE CHOKWE	66,00	66,00	52,67	79,81 %	--	--	--	--	--	--	--	--	66,00	66,00	52,67	79,81 %
		--	--	--	--	--	--	--	--	--	--	--	--	--	--	--	--
04J070041	SECRETARIA DISTRITAL DE GUIJA	9.428,36	6.806,69	6.762,78	99,35 %	--	--	--	--	--	--	--	--	9.428,36	6.806,69	6.762,78	99,35 %
		--	--	--	--	--	--	--	--	--	--	--	--	--	--	--	--
04J070441	SERVICO DISTRITAL DE EDUCACAO, JUVENTUDE E TECNOLOGIA DE GUIJA	31,00	31,00	26,88	86,71 %	--	--	--	--	--	--	--	--	31,00	31,00	26,88	86,71 %
		--	--	--	--	--	--	--	--	--	--	--	--	--	--	--	--
04J080041	SECRETARIA DISTRITAL DE MABALANE	4.295,00	6.298,67	6.112,67	97,05 %	--	--	--	--	--	--	--	--	4.295,00	6.298,67	6.112,67	97,05 %
		--	--	--	--	--	--	--	--	--	--	--	--	--	--	--	--

### Execução do Orçamento do Estado 2020

Resumo da Despesa de Investimento, Segundo a Classificação Orgânica e Fonte de Recurso, em Comparação com a Dotação Orçamental  
Âmbito: Distrital

Posição: 31-12-2020

Classificação Orgânica		RECEITAS ORDINÁRIAS				RECEITAS CONSIGNADAS				RECEITAS PRÓPRIAS				Total do Financiamento Interno			
Código	Descrição	Dotação		Realização	(%)	Dotação		Realização	(%)	Dotação		Realização	(%)	Dotação		Realização	(%)
		Inicial/Revista	Actualizada			Inicial/Revista	Actualizada			Inicial/Revista	Actualizada			Inicial/Revista	Actualizada		
04J080441	SERVICO DISTRITAL DE EDUCACAO, JUVENTUDE E TECNOLOGIA DE MABALANE	43,00	43,00	38,13	88,67 %	--	--	--	--	--	--	--	--	43,00	43,00	38,13	88,67 %
		--	--	--	--	--	--	--	--	--	--	--	--	--	--	--	--
04J090041	SECRETARIA DISTRITAL DE MANDLAKAZI	7.723,32	12.084,86	10.517,04	87,03 %	--	--	--	--	--	--	--	--	7.723,32	12.084,86	10.517,04	87,03 %
		--	--	--	--	--	--	--	--	--	--	--	--	--	--	--	--
04J090441	SERVICO DISTRITAL DE EDUCACAO, JUVENTUDE E TECNOLOGIA DE MANDLAKAZE	66,00	66,00	59,04	89,46 %	--	--	--	--	--	--	--	--	66,00	66,00	59,04	89,46 %
		--	--	--	--	--	--	--	--	--	--	--	--	--	--	--	--
04J100041	SECRETARIA DISTRITAL DE MASSANGENA	6.247,98	21.377,90	21.085,33	98,63 %	--	--	--	--	--	--	--	--	6.247,98	21.377,90	21.085,33	98,63 %
		--	--	--	--	--	--	--	--	--	--	--	--	--	--	--	--
04J100441	SERVIÇO DISTRITAL DE EDUCAÇÃO JUVENTUDE E TECNOLOGIA DE MASSANGENA	62,00	62,00	0,00	0,00 %	--	--	--	--	--	--	--	--	62,00	62,00	0,00	0,00 %
		--	--	--	--	--	--	--	--	--	--	--	--	--	--	--	--
04J110041	SECRETARIA DISTRITAL DE MASSINGIR	8.485,93	6.949,65	2.926,19	42,11 %	--	--	--	--	--	--	--	--	8.485,93	6.949,65	2.926,19	42,11 %
		--	--	--	--	--	--	--	--	--	--	--	--	--	--	--	--
04J110441	SERVICO DISTRITAL DE EDUCACAO, JUVENTUDE E TECNOLOGIA DE MASSINGIR	137,00	137,00	30,77	22,46 %	--	--	--	--	--	--	--	--	137,00	137,00	30,77	22,46 %
		--	--	--	--	--	--	--	--	--	--	--	--	--	--	--	--
04J120041	SECRETARIA DISTRITAL DE XAI XAI	15.278,89	5.378,83	5.377,83	99,98 %	--	--	--	--	--	--	--	--	15.278,89	5.378,83	5.377,83	99,98 %
		--	--	--	--	--	--	--	--	--	--	--	--	--	--	--	--
04J120441	SERVICO DISTRITAL DE EDUCACAO, JUVENTUDE E TECNOLOGIA DE XAI-XAI	66,00	66,00	54,93	83,22 %	--	--	--	--	--	--	--	--	66,00	66,00	54,93	83,22 %
		--	--	--	--	--	--	--	--	--	--	--	--	--	--	--	--

### Execução do Orçamento do Estado 2020

Resumo da Despesa de Investimento, Segundo a Classificação Orgânica e Fonte de Recurso, em Comparação com a Dotação Orçamental  
Âmbito: Distrital

Posição: 31-12-2020

Classificação Orgânica		RECEITAS ORDINÁRIAS				RECEITAS CONSIGNADAS				RECEITAS PRÓPRIAS				Total do Financiamento Interno			
Código	Descrição	Dotação		Realização	(%)	Dotação		Realização	(%)	Dotação		Realização	(%)	Dotação		Realização	(%)
		Inicial/Revista	Actualizada			Inicial/Revista	Actualizada			Inicial/Revista	Actualizada			Inicial/Revista	Actualizada		
04J174041	SECRETARIA DISTRITAL DE CHONGOENE	0,00	8.135,50	7.942,44	97,63 %	--	--	--	--	--	--	--	--	0,00	8.135,50	7.942,44	97,63 %
		--				--				--				--			
04J174341	SERVICO DISTRITAL DE EDUCACAO JUVENTUDE E TECNOLOGIA DE CHONGOENE	35,00	35,00	31,18	89,08 %	--	--	--	--	--	--	--	--	35,00	35,00	31,18	89,08 %
		--				--				--				--			
04J174541	SECRETARIA DISTRITAL DO LIMPOPO	0,00	6.500,00	6.198,50	95,36 %	--	--	--	--	--	--	--	--	0,00	6.500,00	6.198,50	95,36 %
		--				--				--				--			
04J174841	SERVICO DISTRITAL DE EDUCACAO JUVENTUDE E TECNOLOGIA DO LIMPOPO	35,00	35,00	31,20	89,14 %	--	--	--	--	--	--	--	--	35,00	35,00	31,20	89,14 %
		--				--				--				--			
04J175041	SECRETARIA DISTRITAL DE MAPAI	0,00	6.967,34	6.967,34	100,00 %	--	--	--	--	--	--	--	--	0,00	6.967,34	6.967,34	100,00 %
		--				--				--				--			
04J175341	SERVICO DISTRITAL DE EDUCACAO JUVENTUDE E TECNOLOGIA MAPAI	27,00	27,00	0,00	0,00 %	--	--	--	--	--	--	--	--	27,00	27,00	0,00	0,00 %
		--				--				--				--			
04K020041	SECRETARIA DISTRITAL DE BOANE	6.584,63	6.061,17	5.992,84	98,87 %	--	--	--	--	--	--	--	--	6.584,63	6.061,17	5.992,84	98,87 %
		--				--				--				--			
04K020441	SERVICO DISTRITAL DE EDUCACAO, JUVENTUDE E TECNOLOGIA DE BOANE	195,00	195,00	156,65	80,33 %	--	--	--	--	--	--	--	--	195,00	195,00	156,65	80,33 %
		--				--				--				--			
04K030041	SECRETARIA DISTRITAL DE MAGUDE	6.759,12	6.285,98	6.281,41	99,93 %	--	--	--	--	--	--	--	--	6.759,12	6.285,98	6.281,41	99,93 %
		--				--				--				--			

### Execução do Orçamento do Estado 2020

Resumo da Despesa de Investimento, Segundo a Classificação Orgânica e Fonte de Recurso, em Comparação com a Dotação Orçamental  
Âmbito: Distrital

Posição: 31-12-2020

Classificação Orgânica		RECEITAS ORDINÁRIAS				RECEITAS CONSIGNADAS				RECEITAS PRÓPRIAS				Total do Financiamento Interno			
Código	Descrição	Dotação		Realização	(%)	Dotação		Realização	(%)	Dotação		Realização	(%)	Dotação		Realização	(%)
		Inicial/Revista	Actualizada			Inicial/Revista	Actualizada			Inicial/Revista	Actualizada			Inicial/Revista	Actualizada		
04K030441	SERVICO DISTRITAL DE EDUCACAO, JUVENTUDE E TECNOLOGIA DE MAGUDE	117,00	143,18	109,85	76,72 %	--	--	--	--	--	--	--	--	117,00	143,18	109,85	76,72 %
		--				--				--				--			
04K040041	SECRETARIA DISTRITAL DE MANHICA	11.671,27	10.504,28	10.503,85	100,00 %	--	--	--	--	0,00	4.405,97	0,00	0,00 %	11.671,27	14.910,25	10.503,85	70,45 %
		--				--				--				--			
04K040441	SERVICO DISTRITAL DE EDUCACAO, JUVENTUDE E TECNOLOGIA DE MANHICA - UGB	156,00	245,25	128,70	52,48 %	--	--	--	--	--	--	--	--	156,00	245,25	128,70	52,48 %
		--				--				--				--			
04K050041	SECRETARIA DISTRITAL DE MARRACUENE	6.626,09	7.473,48	5.804,89	77,67 %	--	--	--	--	0,00	2.000,00	1.359,00	67,95 %	6.626,09	9.473,48	7.163,89	75,62 %
		--				--				--				--			
04K050441	SERVICO DISTRITAL DE EDUCACAO, JUVENTUDE E TECNOLOGIA DE MARRACUENE	82,00	82,00	73,80	90,00 %	--	--	--	--	--	--	--	--	82,00	82,00	73,80	90,00 %
		--				--				--				--			
04K060041	SECRETARIA DISTRITAL DE MATUTUINE	4.053,26	3.647,93	3.647,88	100,00 %	--	--	--	--	--	--	--	--	4.053,26	3.647,93	3.647,88	100,00 %
		--				--				--				--			
04K060441	SERVICO DISTRITAL DE EDUCACAO, JUVENTUDE E TECNOLOGIA DE MATUTUINE	66,00	66,00	59,40	90,00 %	--	--	--	--	--	--	--	--	66,00	66,00	59,40	90,00 %
		--				--				--				--			
04K070041	SECRETARIA DISTRITAL DE MOAMBA	5.365,67	5.053,07	4.755,00	94,10 %	--	--	--	--	--	--	--	--	5.365,67	5.053,07	4.755,00	94,10 %
		--				--				--				--			
04K070441	SERVICO DISTRITAL DE EDUCACAO, JUVENTUDE E TECNOLOGIA DA MOAMBA	156,00	156,00	138,45	88,75 %	--	--	--	--	--	--	--	--	156,00	156,00	138,45	88,75 %
		--				--				--				--			

### Execução do Orçamento do Estado 2020

Resumo da Despesa de Investimento, Segundo a Classificação Orgânica e Fonte de Recurso, em Comparação com a Dotação Orçamental

Âmbito: Distrital

Posição: 31-12-2020

Classificação Orgânica		RECEITAS ORDINÁRIAS				RECEITAS CONSIGNADAS				RECEITAS PRÓPRIAS				Total do Financiamento Interno			
Código	Descrição	Dotação		Realização	(%)	Dotação		Realização	(%)	Dotação		Realização	(%)	Dotação		Realização	(%)
		Inicial/Revista	Actualizada			Inicial/Revista	Actualizada			Inicial/Revista	Actualizada			Inicial/Revista	Actualizada		
04K080041	SECRETARIA DISTRITAL DE NAMAACHA	5.883,62	5.328,47	5.328,47	100,00 %	--	--	--	--	--	--	--	--	5.883,62	5.328,47	5.328,47	100,00 %
		--				--				--				--			
04K080441	SERVIÇO DISTRITAL DE EDUCAÇÃO, JUVENTUDE E TECNOLOGIA-NAMAACHA	39,00	39,00	24,13	61,86 %	--	--	--	--	--	--	--	--	39,00	39,00	24,13	61,86 %
		--				--				--				--			
04K212941	SECRETARIA DISTRITAL DA MATOLA	14.938,80	13.444,92	13.222,01	98,34 %	--	--	--	--	--	--	--	--	14.938,80	13.444,92	13.222,01	98,34 %
		--				--				--				--			
04K213241	SERVICO DISTRITAL DE EDUCACAO, JUVENTUDE E TECNOLOGIA DA MATOLA	390,00	390,00	334,75	85,83 %	--	--	--	--	--	--	--	--	390,00	390,00	334,75	85,83 %
		--				--				--				--			
<b>Total</b>		<b>1.196.681,16</b>	<b>1.090.581,82</b>	<b>1.039.254,82</b>	<b>95,29 %</b>	<b>100,00</b>	<b>100,00</b>	<b>21,41</b>	<b>21,41 %</b>	<b>13.586,21</b>	<b>20.825,52</b>	<b>8.112,07</b>	<b>38,95 %</b>	<b>1.210.367,37</b>	<b>1.111.507,34</b>	<b>1.047.388,30</b>	<b>94,23 %</b>
		--				--				--				--			



**Execução do Orçamento do Estado 2020**

Resumo da Despesa de Investimento, Segundo a Classificação Orgânica e Fonte de Recurso, em Comparação com a Dotação Orçamental

Âmbito: Autárquico

Posição: 31-12-2020

Classificação Orgânica		RECEITAS ORDINÁRIAS				RECEITAS CONSIGNADAS				RECEITAS PRÓPRIAS			Total do Financiamento Interno				
Código	Descrição	Dotação		Realização	(%)	Dotação		Realização	(%)	Dotação		Realização	(%)	Dotação		Realização	(%)
		Inicial/Revista	Actualizada			Inicial/Revista	Actualizada			Inicial/Revista	Actualizada			Inicial/Revista	Actualizada		
90B000141	CIDADE DE LICHINGA	38.964,79	38.964,79	38.964,79	100,00 %	--	--	--	--	--	--	--	--	38.964,79	38.964,79	38.964,79	100,00 %
		--				--				--				--			
90B000241	CIDADE DE CUAMBA	28.391,32	28.391,32	28.391,32	100,00 %	--	--	--	--	--	--	--	--	28.391,32	28.391,32	28.391,32	100,00 %
		--				--				--				--			
90B000341	VILA DE METANGULA	6.895,52	6.895,52	6.895,52	100,00 %	--	--	--	--	--	--	--	--	6.895,52	6.895,52	6.895,52	100,00 %
		--				--				--				--			
90B000441	VILA DE MARRUPA	11.547,99	11.547,99	11.547,99	100,00 %	--	--	--	--	--	--	--	--	11.547,99	11.547,99	11.547,99	100,00 %
		--				--				--				--			
90B000541	VILA DE MANDIMBA	8.759,21	8.759,21	8.759,21	100,00 %	--	--	--	--	--	--	--	--	8.759,21	8.759,21	8.759,21	100,00 %
		--				--				--				--			
90C000141	CIDADE DE PEMBA	35.624,27	35.624,27	32.061,84	90,00 %	--	--	--	--	--	--	--	--	35.624,27	35.624,27	32.061,84	90,00 %
		--				--				--				--			
90C000241	CIDADE DE MONTEPUEZ	28.562,09	28.562,09	28.562,09	100,00 %	--	--	--	--	--	--	--	--	28.562,09	28.562,09	28.562,09	100,00 %
		--				--				--				--			
90C000341	VILA DE MOCIMBOA DA PRAIA	11.319,72	11.319,72	10.187,75	90,00 %	--	--	--	--	--	--	--	--	11.319,72	11.319,72	10.187,75	90,00 %
		--				--				--				--			
90C000441	VILA DE MUEDA	17.859,65	17.859,65	16.073,68	90,00 %	--	--	--	--	--	--	--	--	17.859,65	17.859,65	16.073,68	90,00 %
		--				--				--				--			
90C000541	VILA DE CHIURE	13.902,13	13.902,13	12.511,92	90,00 %	--	--	--	--	--	--	--	--	13.902,13	13.902,13	12.511,92	90,00 %
		--				--				--				--			

### Execução do Orçamento do Estado 2020

Resumo da Despesa de Investimento, Segundo a Classificação Orgânica e Fonte de Recurso, em Comparação com a Dotação Orçamental

Âmbito: Autárquico

Posição: 31-12-2020

Classificação Orgânica		RECEITAS ORDINÁRIAS				RECEITAS CONSIGNADAS				RECEITAS PRÓPRIAS			Total do Financiamento Interno				
Código	Descrição	Dotação		Realização	(%)	Dotação		Realização	(%)	Dotação		Realização	(%)	Dotação		Realização	(%)
		Inicial/Revista	Actualizada			Inicial/Revista	Actualizada			Inicial/Revista	Actualizada			Inicial/Revista	Actualizada		
90D000141	CIDADE DE NAMPULA	106.389,68	106.389,68	106.389,68	100,00 %	--	--	--	--	--	--	--	--	106.389,68	106.389,68	106.389,68	100,00 %
		--				--				--				--			
90D000241	CIDADE DE ANGOCHE	23.533,59	23.533,59	23.533,59	100,00 %	--	--	--	--	--	--	--	--	23.533,59	23.533,59	23.533,59	100,00 %
		--				--				--				--			
90D000341	CIDADE DA ILHA DE MOCAMBIQUE	9.831,08	9.831,08	9.831,08	100,00 %	--	--	--	--	--	--	--	--	9.831,08	9.831,08	9.831,08	100,00 %
		--				--				--				--			
90D000441	CIDADE DE NACALA	53.278,60	53.278,60	53.278,60	100,00 %	--	--	--	--	--	--	--	--	53.278,60	53.278,60	53.278,60	100,00 %
		--				--				--				--			
90D000541	VILA DE MONAPO	26.513,40	26.513,40	26.513,40	100,00 %	--	--	--	--	--	--	--	--	26.513,40	26.513,40	26.513,40	100,00 %
		--				--				--				--			
90D000641	VILA DE RIBAUE	21.177,97	21.177,97	21.177,97	100,00 %	--	--	--	--	--	--	--	--	21.177,97	21.177,97	21.177,97	100,00 %
		--				--				--				--			
90D000741	VILA MALEMA	12.174,20	12.174,20	12.174,20	100,00 %	--	--	--	--	--	--	--	--	12.174,20	12.174,20	12.174,20	100,00 %
		--				--				--				--			
90E000141	CIDADE DE QUELIMANE	39.533,13	39.533,13	39.533,13	100,00 %	--	--	--	--	--	--	--	--	39.533,13	39.533,13	39.533,13	100,00 %
		--				--				--				--			
90E000241	CIDADE DE GURUE	17.044,43	17.044,43	17.044,43	100,00 %	--	--	--	--	--	--	--	--	17.044,43	17.044,43	17.044,43	100,00 %
		--				--				--				--			
90E000341	CIDADE DE MOCUBA	19.464,21	19.464,21	19.464,21	100,00 %	--	--	--	--	--	--	--	--	19.464,21	19.464,21	19.464,21	100,00 %
		--				--				--				--			

### Execução do Orçamento do Estado 2020

Resumo da Despesa de Investimento, Segundo a Classificação Orgânica e Fonte de Recurso, em Comparação com a Dotação Orçamental

Âmbito: Autárquico

Posição: 31-12-2020

Classificação Orgânica		RECEITAS ORDINÁRIAS				RECEITAS CONSIGNADAS				RECEITAS PRÓPRIAS				Total do Financiamento Interno			
Código	Descrição	Dotação		Realização	(%)	Dotação		Realização	(%)	Dotação		Realização	(%)	Dotação		Realização	(%)
		Inicial/Revista	Actualizada			Inicial/Revista	Actualizada			Inicial/Revista	Actualizada			Inicial/Revista	Actualizada		
90E000441	VILA DE MILANGE	8.837,20	8.837,20	8.837,20	100,00 %	--	--	--	--	--	--	--	--	8.837,20	8.837,20	8.837,20	100,00 %
		--				--				--				--			
90E000541	VILA DE ALTO MOLOCUE	10.411,03	10.411,03	10.411,03	100,00 %	--	--	--	--	--	--	--	--	10.411,03	10.411,03	10.411,03	100,00 %
		--				--				--				--			
90E000641	VILA DE MAGANJA DA COSTA	6.340,56	6.340,56	6.340,56	100,00 %	--	--	--	--	--	--	--	--	6.340,56	6.340,56	6.340,56	100,00 %
		--				--				--				--			
90F000141	CIDADE DE TETE	54.196,31	54.196,31	54.196,31	100,00 %	--	--	--	--	--	--	--	--	54.196,31	54.196,31	54.196,31	100,00 %
		--				--				--				--			
90F000241	VILA DE MOATIZE	10.938,39	10.938,39	10.938,39	100,00 %	--	--	--	--	--	--	--	--	10.938,39	10.938,39	10.938,39	100,00 %
		--				--				--				--			
90F000341	VILA DE ULONGOE	10.372,21	10.372,21	10.372,21	100,00 %	--	--	--	--	--	--	--	--	10.372,21	10.372,21	10.372,21	100,00 %
		--				--				--				--			
90F000441	VILA DE NHAMAYABUE	6.548,43	6.548,43	6.548,43	100,00 %	--	--	--	--	--	--	--	--	6.548,43	6.548,43	6.548,43	100,00 %
		--				--				--				--			
90G000141	CIDADE DE CHIMOIO	58.238,29	58.238,29	58.238,29	100,00 %	--	--	--	--	--	--	--	--	58.238,29	58.238,29	58.238,29	100,00 %
		--				--				--				--			
90G000241	CIDADE DE MANICA	13.343,61	13.343,61	12.009,25	90,00 %	--	--	--	--	--	--	--	--	13.343,61	13.343,61	12.009,25	90,00 %
		--				--				--				--			
90G000341	VILA DE CATANDICA	9.660,73	9.660,73	8.694,66	90,00 %	--	--	--	--	--	--	--	--	9.660,73	9.660,73	8.694,66	90,00 %
		--				--				--				--			

**Execução do Orçamento do Estado 2020**

Resumo da Despesa de Investimento, Segundo a Classificação Orgânica e Fonte de Recurso, em Comparação com a Dotação Orçamental

Âmbito: Autárquico

Posição: 31-12-2020

Classificação Orgânica		RECEITAS ORDINÁRIAS			RECEITAS CONSIGNADAS			RECEITAS PRÓPRIAS			Total do Financiamento Interno						
Código	Descrição	Dotação		Realização	(%)	Dotação		Realização	(%)	Dotação		Realização	(%)	Dotação		Realização	(%)
		Inicial/Revista	Actualizada			Inicial/Revista	Actualizada			Inicial/Revista	Actualizada			Inicial/Revista	Actualizada		
90G000441	VILA DE GONDOLA	11.309,65	11.309,65	10.178,68	90,00 %	--	--	--	--	--	--	--	--	11.309,65	11.309,65	10.178,68	90,00 %
		--				--				--				--			
90G000541	VILA DE SUSSUNDENGA	9.664,37	9.664,37	6.523,45	67,50 %	--	--	--	--	--	--	--	--	9.664,37	9.664,37	6.523,45	67,50 %
		--				--				--				--			
90H000141	CIDADE DA BEIRA	107.324,84	107.324,84	107.324,84	100,00 %	--	--	--	--	--	--	--	--	107.324,84	107.324,84	107.324,84	100,00 %
		--				--				--				--			
90H000241	CIDADE DE DONDO	26.022,78	26.022,78	26.022,78	100,00 %	--	--	--	--	--	--	--	--	26.022,78	26.022,78	26.022,78	100,00 %
		--				--				--				--			
90H000341	VILA DE MARROMEU	11.728,68	11.728,68	11.728,68	100,00 %	--	--	--	--	--	--	--	--	11.728,68	11.728,68	11.728,68	100,00 %
		--				--				--				--			
90H000441	VILA DE GORONGOSA	7.481,15	7.481,15	7.481,15	100,00 %	--	--	--	--	--	--	--	--	7.481,15	7.481,15	7.481,15	100,00 %
		--				--				--				--			
90H000541	VILA DE NHAMATANDA	11.548,03	11.548,03	11.548,03	100,00 %	--	--	--	--	--	--	--	--	11.548,03	11.548,03	11.548,03	100,00 %
		--				--				--				--			
90I000141	CIDADE DE INHAMBANE	23.262,71	23.262,71	23.262,71	100,00 %	--	--	--	--	--	--	--	--	23.262,71	23.262,71	23.262,71	100,00 %
		--				--				--				--			
90I000241	CIDADE DA MAXIXE	30.459,11	30.459,11	30.459,11	100,00 %	--	--	--	--	--	--	--	--	30.459,11	30.459,11	30.459,11	100,00 %
		--				--				--				--			
90I000341	VILA DE VILANKULOS	10.887,25	10.887,25	10.887,25	100,00 %	--	--	--	--	--	--	--	--	10.887,25	10.887,25	10.887,25	100,00 %
		--				--				--				--			

**Execução do Orçamento do Estado 2020**

Resumo da Despesa de Investimento, Segundo a Classificação Orgânica e Fonte de Recurso, em Comparação com a Dotação Orçamental

Âmbito: Autárquico

Posição: 31-12-2020

Classificação Orgânica		RECEITAS ORDINÁRIAS				RECEITAS CONSIGNADAS				RECEITAS PRÓPRIAS			Total do Financiamento Interno				
Código	Descrição	Dotação		Realização	(%)	Dotação		Realização	(%)	Dotação		Realização	(%)	Dotação		Realização	(%)
		Inicial/Revista	Actualizada			Inicial/Revista	Actualizada			Inicial/Revista	Actualizada			Inicial/Revista	Actualizada		
90I000441	VILA DE MASSINGA	11.121,45	11.121,45	11.121,45	100,00 %	--	--	--	--	--	--	--	--	11.121,45	11.121,45	11.121,45	100,00 %
		--				--				--				--			
90I000541	VILA QUISSICO	11.371,27	11.371,27	11.371,27	100,00 %	--	--	--	--	--	--	--	--	11.371,27	11.371,27	11.371,27	100,00 %
		--				--				--				--			
90J000141	CIDADE DE XAI-XAI	23.836,02	23.836,02	23.836,02	100,00 %	--	--	--	--	--	--	--	--	23.836,02	23.836,02	23.836,02	100,00 %
		--				--				--				--			
90J000241	CIDADE DE CHIBUTO	12.454,43	12.454,43	12.454,43	100,00 %	--	--	--	--	--	--	--	--	12.454,43	12.454,43	12.454,43	100,00 %
		--				--				--				--			
90J000341	CIDADE DE CHOKWE	12.969,86	12.969,86	12.969,86	100,00 %	--	--	--	--	--	--	--	--	12.969,86	12.969,86	12.969,86	100,00 %
		--				--				--				--			
90J000441	VILA DE MANDLACAZE	5.308,98	5.308,98	5.308,98	100,00 %	--	--	--	--	--	--	--	--	5.308,98	5.308,98	5.308,98	100,00 %
		--				--				--				--			
90J000541	VILA DA MACIA	10.340,58	10.340,58	10.340,58	100,00 %	--	--	--	--	--	--	--	--	10.340,58	10.340,58	10.340,58	100,00 %
		--				--				--				--			
90J000641	VILA BILENE	4.437,59	4.437,59	4.437,59	100,00 %	--	--	--	--	--	--	--	--	4.437,59	4.437,59	4.437,59	100,00 %
		--				--				--				--			
90K000141	CIDADE DA MATOLA	160.781,31	160.781,31	160.781,31	100,00 %	--	--	--	--	--	--	--	--	160.781,31	160.781,31	160.781,31	100,00 %
		--				--				--				--			
90K000241	VILA DA MANHICA	25.666,59	25.666,59	25.666,59	100,00 %	--	--	--	--	--	--	--	--	25.666,59	25.666,59	25.666,59	100,00 %
		--				--				--				--			

### Execução do Orçamento do Estado 2020

Resumo da Despesa de Investimento, Segundo a Classificação Orgânica e Fonte de Recurso, em Comparação com a Dotação Orçamental

Âmbito: Autárquico

Posição: 31-12-2020

Classificação Orgânica		RECEITAS ORDINÁRIAS				RECEITAS CONSIGNADAS				RECEITAS PRÓPRIAS				Total do Financiamento Interno			
Código	Descrição	Dotação		Realização	(%)	Dotação		Realização	(%)	Dotação		Realização	(%)	Dotação		Realização	(%)
		Inicial/Revista	Actualizada			Inicial/Revista	Actualizada			Inicial/Revista	Actualizada			Inicial/Revista	Actualizada		
90K000341	VILA DE NAMAACHA	5.950,38	5.950,38	5.950,38	100,00 %	--	--	--	--	--	--	--	--	5.950,38	5.950,38	5.950,38	100,00 %
		--	--	--	--	--	--	--	--	--	--	--	--	--	--	--	--
90K000441	VILA BOANE	25.911,80	25.911,80	25.911,80	100,00 %	--	--	--	--	--	--	--	--	25.911,80	25.911,80	25.911,80	100,00 %
		--	--	--	--	--	--	--	--	--	--	--	--	--	--	--	--
90L000141	CIDADE DE MAPUTO	171.757,45	171.757,45	154.581,70	90,00 %	0,00	13.283,33	13.283,33	100,00 %	--	--	--	--	171.757,45	185.040,78	167.865,03	90,72 %
		--	--	--	--	--	--	--	--	--	--	--	--	--	--	--	--
<b>Total</b>		<b>1.451.250,02</b>	<b>1.451.250,02</b>	<b>1.419.631,37</b>	<b>97,82 %</b>	<b>0,00</b>	<b>13.283,33</b>	<b>13.283,33</b>	<b>100,00 %</b>	<b>0,00</b>	<b>0,00</b>	<b>0,00</b>	--	<b>1.451.250,02</b>	<b>1.464.533,35</b>	<b>1.432.914,70</b>	<b>97,84 %</b>
		--	--	--	--	--	--	--	--	--	--	--	--	--	--	--	--

## Execução do Orçamento do Estado - 2020

Resumo da Despesa de Investimento, Segundo a Classificação Orgânica e Fonte de Recurso, em Comparação com a Dotação Orçamental  
Âmbito Central, Provincial, Distrital e Autárquico

Posição: 31-12-2020

Classificação Orgânica		Donativos Ext. em Moedas				Donativos Ext. em Espécie				Total dos Donativos Externos			
Cód.	Descrição	Dotação Inicial/Revista	Dotação Actualizada	Realização	Real/DA %	Dotação Inicial/Revista	Dotação Actualizada (DA)	Realização	Real/DA %	Dotação Inicial/Revista	Dotação Actualizada	Realização	Real/DA %
01A000141	PRESIDENCIA DA REPUBLICA	--	--	--	--	0,00	6.474,83	0,00	0,00 %	0,00	6.474,83	0,00	0,00 %
		--				6.474,83				6.474,83			
02A001541	CONSELHO NACIONAL DE COMBATE AO HIVSIDA	0,00	58.339,74	43.881,30	75,22 %	0,00	30.070,71	1.795,58	5,97 %	0,00	88.410,45	45.676,87	51,66 %
		58.339,74				30.070,71				88.410,45			
02A001641	COMISSAO NACIONAL PARA UNESCO	0,00	3.618,85	3.474,31	96,01 %	--	--	--	--	0,00	3.618,85	3.474,31	96,01 %
		3.618,85				--				3.618,85			
03B000241	GABINETE DO GOVERNADOR DE PROVINCIA DO NIASA OGD	0,00	4.753,05	1.373,01	28,89 %	--	--	--	--	0,00	4.753,05	1.373,01	28,89 %
		4.753,05				--				4.753,05			
03C000241	GABINETE DO GOVERNADOR DA PROVINCIA DE CABO DELGADO - OGD	0,00	3.572,81	1.831,48	51,26 %	--	--	--	--	0,00	3.572,81	1.831,48	51,26 %
		5.575,47				--				5.575,47			
03I000241	GABINETE DO GOVERNADOR DA PROVINCIA DE INHAMBANE- OGD	0,00	1.958,47	145,85	7,45 %	--	--	--	--	0,00	1.958,47	145,85	7,45 %
		1.958,47				--				1.958,47			
04B020241	SERVICO DISTRIAL DE SAUDE, MULHER E ACCAO SOCIAL DE CUAMBA	2.396,49	2.396,49	2.395,69	99,97 %	--	--	--	--	2.396,49	2.396,49	2.395,69	99,97 %
		2.396,49				--				2.396,49			
04B030041	SECRETARIA DISTRIAL DE LAGO	2.142,19	3.335,97	1.761,19	52,79 %	--	--	--	--	2.142,19	3.335,97	1.761,19	52,79 %
		3.335,97				--				3.335,97			
04B030241	SERVICO DISTRIAL DE SAUDE, MULHER E ACCAO SOCIAL DE LAGO	2.855,10	4.005,60	2.874,22	71,76 %	--	--	--	--	2.855,10	4.005,60	2.874,22	71,76 %
		4.005,60				--				4.005,60			
04B030541	SERVIÇO DISTRIAL DE PLANEAMENTO E INFRA-ESTRUTURAS DE LAGO	4.249,00	14.628,52	9.965,12	68,12 %	--	--	--	--	4.249,00	14.628,52	9.965,12	68,12 %
		14.628,52				--				14.628,52			
04B040041	SECRETARIA DISTRIAL DE CHIMBONILA	617,00	1.266,96	653,12	51,55 %	--	--	--	--	617,00	1.266,96	653,12	51,55 %
		1.266,96				--				1.266,96			

## Execução do Orçamento do Estado - 2020

Resumo da Despesa de Investimento, Segundo a Classificação Orgânica e Fonte de Recurso, em Comparação com a Dotação Orçamental  
Âmbito Central, Provincial, Distrital e Autárquico

Posição: 31-12-2020

Classificação Orgânica		Donativos Ext. em Moedas				Donativos Ext. em Espécie				Total dos Donativos Externos			
Cód.	Descrição	Dotação Inicial/Revista	Dotação Actualizada	Realização	Real/DA %	Dotação Inicial/Revista	Dotação Actualizada (DA)	Realização	Real/DA %	Dotação Inicial/Revista	Dotação Actualizada	Realização	Real/DA %
04B040241	SERVICO DISTRITAL DE SAUDE, MULHER E ACCAO SOCIAL DE CHIMBONILA	2.499,52	3.339,69	2.440,07	73,06 %	--	--	--	--	2.499,52	3.339,69	2.440,07	73,06 %
		3.339,69				--				3.339,69			
04B040441	SERVIÇO DISTRITAL DE EDUCAÇÃO JUVENTUDE E TECNOLOGIA DE CHIMBUNILA	2.630,11	4.737,55	3.670,08	77,47 %	--	--	--	--	2.630,11	4.737,55	3.670,08	77,47 %
		4.680,28				--				4.680,28			
04B040541	SERVIÇO DISTRITAL DE PLANEAMENTO E INFRA-ESTRUTURAS DE CHIMBONILA	2.132,50	11.472,09	8.254,34	71,95 %	--	--	--	--	2.132,50	11.472,09	8.254,34	71,95 %
		9.410,02				--				9.410,02			
04B050241	SERVICO DISTRITAL DE SAUDE, MULHER E ACCAO SOCIAL DE MAJUNE	2.043,59	2.043,59	1.999,19	97,83 %	--	--	--	--	2.043,59	2.043,59	1.999,19	97,83 %
		2.043,59				--				2.043,59			
04B050441	SERVICO DISTRITAL DE EDUCACAO, JUVENTUDE E TECNOLOGIA DE MAJUNE	2.571,16	5.755,11	4.070,44	70,73 %	--	--	--	--	2.571,16	5.755,11	4.070,44	70,73 %
		5.706,47				--				5.706,47			
04B060041	SECRETARIA DISTRITAL DE MANDIMBA	1.890,26	3.578,39	1.982,16	55,39 %	--	--	--	--	1.890,26	3.578,39	1.982,16	55,39 %
		3.578,39				--				3.578,39			
04B060241	SERVICO DISTRITAL DE SAUDE, MULHER E ACCAO SOCIAL DE MANDIMBA	4.031,04	5.888,36	3.619,82	61,47 %	--	--	--	--	4.031,04	5.888,36	3.619,82	61,47 %
		5.888,36				--				5.888,36			
04B060441	SERVICO DISTRITAL DE EDUCACAO, JUVENTUDE E TECNOLOGIA DE MANDIMBA	8.067,13	12.064,17	9.640,39	79,91 %	--	--	--	--	8.067,13	12.064,17	9.640,39	79,91 %
		11.886,39				--				11.886,39			
04B060541	SERVIÇO DISTRITAL DE PLANEAMENTO E INFRA-ESTRUTURAS DE MANDIMBA	20.423,84	40.717,97	9.398,82	23,08 %	--	--	--	--	20.423,84	40.717,97	9.398,82	23,08 %
		40.717,97				--				40.717,97			
04B070241	SERVICO DISTRITAL DE SAUDE, MULHER E ACCAO SOCIAL DE MARRUPA	1.809,37	1.809,37	1.809,30	100,00 %	--	--	--	--	1.809,37	1.809,37	1.809,30	100,00 %
		1.809,37				--				1.809,37			



## Execução do Orçamento do Estado - 2020

Resumo da Despesa de Investimento, Segundo a Classificação Orgânica e Fonte de Recurso, em Comparação com a Dotação Orçamental  
Âmbito Central, Provincial, Distrital e Autárquico

Posição: 31-12-2020

Classificação Orgânica		Donativos Ext. em Moedas				Donativos Ext. em Espécie					Total dos Donativos Externos			
Cód.	Descrição	Dotação Inicial/Revista	Dotação Actualizada	Realização	Real/DA %	Dotação Inicial/Revista	Dotação Actualizada (DA)	Realização	Real/DA %	Dotação Inicial/Revista	Dotação Actualizada	Realização	Real/DA %	
04B070441	SERVICO DISTRI TAL DE EDUCACAO, JUVENTUDE E TECNOLOGIA DE MARRUPA	4.488,29	7.830,72	4.729,08	60,39 %	--	--	--	--	4.488,29	7.830,72	4.729,08	60,39 %	
		7.703,13				--				7.703,13				
04B080241	SERVIÇOS DISTRI TAL DE SAUDE MULHER E ACÇÃO SOCIAL DE MAUA	1.468,17	1.468,17	1.466,37	99,88 %	--	--	--	--	1.468,17	1.468,17	1.466,37	99,88 %	
		1.468,17				--				1.468,17				
04B080441	SERVICO DISTRI TAL DE EDUCACAO JUVENTUDE E TECNOLOGIA DE MAUA	4.545,60	6.296,54	5.759,94	91,48 %	--	--	--	--	4.545,60	6.296,54	5.759,94	91,48 %	
		6.213,34				--				6.213,34				
04B090241	SERVICO DISTRI TAL DE SAUDE, MULHER E ACCAO SOCIAL DE MAVAGO - UGB	2.556,86	2.556,86	2.554,26	99,90 %	--	--	--	--	2.556,86	2.556,86	2.554,26	99,90 %	
		2.556,86				--				2.556,86				
04B090441	SERVICO DISTRI TAL DE EDUCACAO, JUVENTUDE E TECNOLOGIA DE MAVAGO	2.493,36	12.809,39	4.313,91	33,68 %	--	--	--	--	2.493,36	12.809,39	4.313,91	33,68 %	
		12.745,63				--				12.745,63				
04B100241	SERVICO DISTRI TAL DE SAUDE, MULHER E ACCAO SOCIAL DE MECANHELAS	3.182,27	3.182,27	3.180,99	99,96 %	--	--	--	--	3.182,27	3.182,27	3.180,99	99,96 %	
		3.182,27				--				3.182,27				
04B100441	SERVICO DISTRI TAL DE EDUCACAO, JUVENTUDE E TECNOLOGIA DE MECANHELAS	13.462,30	16.805,99	13.731,76	81,71 %	--	--	--	--	13.462,30	16.805,99	13.731,76	81,71 %	
		16.548,05				--				16.548,05				
04B110241	SERVICO DISTRI TAL DE SAUDE, MULHER E ACCAO SOCIAL DE MECULA	3.565,85	3.565,85	3.565,77	100,00 %	--	--	--	--	3.565,85	3.565,85	3.565,77	100,00 %	
		3.565,85				--				3.565,85				
04B110441	SERVIÇO DISTRI TAL DE EDUCAÇÃO JUVENTUDE E TECNOLOGIA - MECULA	3.339,62	7.710,06	4.074,60	52,85 %	--	--	--	--	3.339,62	7.710,06	4.074,60	52,85 %	
		7.555,85				--				7.555,85				
04B120241	SERVICO DISTRI TAL DE SAUDE, MULHER E ACCAO SOCIAL DE METARICA	1.368,56	1.368,56	1.367,36	99,91 %	--	--	--	--	1.368,56	1.368,56	1.367,36	99,91 %	
		1.368,56				--				1.368,56				

## Execução do Orçamento do Estado - 2020

Resumo da Despesa de Investimento, Segundo a Classificação Orgânica e Fonte de Recurso, em Comparação com a Dotação Orçamental  
Âmbito Central, Provincial, Distrital e Autárquico

Posição: 31-12-2020

Classificação Orgânica		Donativos Ext. em Moedas				Donativos Ext. em Espécie				Total dos Donativos Externos			
Cód.	Descrição	Dotação Inicial/Revista	Dotação Actualizada	Realização	Real/DA %	Dotação Inicial/Revista	Dotação Actualizada (DA)	Realização	Real/DA %	Dotação Inicial/Revista	Dotação Actualizada	Realização	Real/DA %
04B120441	SERVICO DISTRICTAL DE EDUCACAO, JUVENTUDE E TECNOLOGIA DE METARICA	3.340,01	6.110,74	4.559,26	74,61 %	--	--	--	--	3.340,01	6.110,74	4.559,26	74,61 %
		6.025,91				--				6.025,91			
04B130241	SERVICO DISTRICTAL DE SAUDE, MULHER E ACCAO SOCIAL DE MUEMBE	1.764,35	1.764,35	1.752,55	99,33 %	--	--	--	--	1.764,35	1.764,35	1.752,55	99,33 %
		1.764,35				--				1.764,35			
04B130441	SERVIÇOS DISTRICTAL DE EDUCAÇÃO JUVENTUDE E TECNOLOGIA DE MUEMBE	2.158,50	4.592,19	2.174,76	47,36 %	--	--	--	--	2.158,50	4.592,19	2.174,76	47,36 %
		4.498,04				--				4.498,04			
04B140241	SERVICO DISTRICTAL DE SAUDE, MULHER E ACCAO SOCIAL DE NGAUMA	1.353,44	1.353,44	1.353,04	99,97 %	--	--	--	--	1.353,44	1.353,44	1.353,04	99,97 %
		1.353,44				--				1.353,44			
04B150241	SERVICO DISTRICTAL DE SAUDE, MULHER E ACCAO SOCIAL DE NIPEPE	1.574,31	1.574,31	1.572,88	99,91 %	--	--	--	--	1.574,31	1.574,31	1.572,88	99,91 %
		1.574,31				--				1.574,31			
04B150441	SERVICO DISTRICTAL DE EDUCACAO, JUVENTUDE E TECNOLOGIA DE NIPEPE	2.209,39	3.998,72	3.288,77	82,25 %	--	--	--	--	2.209,39	3.998,72	3.288,77	82,25 %
		3.735,47				--				3.735,47			
04B160041	SECRETARIA DISTRICTAL DE SANGA	1.255,84	2.444,33	1.182,50	48,38 %	--	--	--	--	1.255,84	2.444,33	1.182,50	48,38 %
		2.444,33				--				2.444,33			
04B160241	SERVICO DISTRICTAL DE SAUDE, MULHER E ACCAO SOCIAL DE SANGA	2.751,19	3.459,45	2.717,90	78,56 %	--	--	--	--	2.751,19	3.459,45	2.717,90	78,56 %
		3.275,45				--				3.275,45			
04B160441	SERVICO DISTRICTAL DE EDUCACAO, JUVENTUDE E TECNOLOGIA DE SANGA	4.353,38	6.407,41	4.897,52	76,44 %	--	--	--	--	4.353,38	6.407,41	4.897,52	76,44 %
		6.300,63				--				6.300,63			
04B211141	SECRETARIA DISTRICTAL DE LICHINGA	1.246,99	2.304,50	279,38	12,12 %	--	--	--	--	1.246,99	2.304,50	279,38	12,12 %
		2.304,50				--				2.304,50			

## Execução do Orçamento do Estado - 2020

Resumo da Despesa de Investimento, Segundo a Classificação Orgânica e Fonte de Recurso, em Comparação com a Dotação Orçamental  
Âmbito Central, Provincial, Distrital e Autárquico

Posição: 31-12-2020

Classificação Orgânica		Donativos Ext. em Moedas				Donativos Ext. em Espécie				Total dos Donativos Externos			
Cód.	Descrição	Dotação Inicial/Revista	Dotação Actualizada	Realização	Real/DA %	Dotação Inicial/Revista	Dotação Actualizada (DA)	Realização	Real/DA %	Dotação Inicial/Revista	Dotação Actualizada	Realização	Real/DA %
04B211241	SERVICO DISTRIITAL DE EDUCACAO, JUVENTUDE E TECNOLOGIA DE CUAMBA	19.191,45	36.178,82	27.346,40	75,59 %	--	--	--	--	19.191,45	36.178,82	27.346,40	75,59 %
		35.491,41				--				35.491,41			
04B211341	SERVIÇO DISTRIITAL DE EDUCAÇÃO JUVENTUDE E TECNOLOGIA DO LAGO	6.280,84	14.457,05	4.805,86	33,24 %	--	--	--	--	6.280,84	14.457,05	4.805,86	33,24 %
		14.194,60				--				14.194,60			
04B211441	SERVICO DISTRIITAL DE EDUCACAO, JUVENTUDE E TECNOLOGIA DE NGAUMA	3.202,68	5.614,32	4.091,04	72,87 %	--	--	--	--	3.202,68	5.614,32	4.091,04	72,87 %
		5.558,93				--				5.558,93			
04B211541	SERVIÇO DISTRIITAL DE PLANEAMENTO E INFRA-ESTRUTURAS DE SANGA	2.640,59	11.441,01	8.273,92	72,32 %	--	--	--	--	2.640,59	11.441,01	8.273,92	72,32 %
		10.167,51				--				10.167,51			
04B251141	SERVICO DISTRIITAL DE PLANEAMENTO E INFRAESTRUTURA DE LICHINGA - UGB	12.732,37	32.806,67	17.712,18	53,99 %	--	--	--	--	12.732,37	32.806,67	17.712,18	53,99 %
		32.806,67				--				32.806,67			
04B251241	SERVICO DISTRIITAL DE SAUDE, MULHER E ACCAO SOCIAL DE LICHINGA - UGB	4.872,09	5.939,64	5.222,24	87,92 %	--	--	--	--	4.872,09	5.939,64	5.222,24	87,92 %
		5.939,64				--				5.939,64			
04B251341	SERVIÇO DISTRIITAL DE EDUCAÇÃO JUVENTUDE E TECNOLOGIA DE LICHINGA	13.401,60	22.517,61	13.084,89	58,11 %	--	--	--	--	13.401,60	22.517,61	13.084,89	58,11 %
		21.496,29				--				21.496,29			
04C010241	SERVICO DISTRIITAL DE SAUDE, MULHER E ACCAO SOCIAL DA CIDADE DE PEMBA	2.491,59	2.491,59	2.486,69	99,80 %	--	--	--	--	2.491,59	2.491,59	2.486,69	99,80 %
		2.491,59				--				2.491,59			
04C010441	SERVIÇO DISTRIITAL DE EDUCAÇÃO, JUVENTUDE E TECNOLOGIA DE PEMBA	15.302,27	26.613,60	17.673,66	66,41 %	--	--	--	--	15.302,27	26.613,60	17.673,66	66,41 %
		26.145,46				--				26.145,46			
04C020041	SECRETARIA DISTRIITAL DE ANCUABE	1.931,42	1.609,03	1.555,06	96,65 %	--	--	--	--	1.931,42	1.609,03	1.555,06	96,65 %
		1.931,42				--				1.931,42			

## Execução do Orçamento do Estado - 2020

Resumo da Despesa de Investimento, Segundo a Classificação Orgânica e Fonte de Recurso, em Comparação com a Dotação Orçamental  
Âmbito Central, Provincial, Distrital e Autárquico

Posição: 31-12-2020

Classificação Orgânica		Donativos Ext. em Moedas				Donativos Ext. em Espécie				Total dos Donativos Externos			
Cód.	Descrição	Dotação Inicial/Revista	Dotação Actualizada	Realização	Real/DA %	Dotação Inicial/Revista	Dotação Actualizada (DA)	Realização	Real/DA %	Dotação Inicial/Revista	Dotação Actualizada	Realização	Real/DA %
04C020241	SERVICO DISTRITAL DE SAUDE, MULHER E ACCAO SOCIAL DE ANCUABE	6.102,40	8.569,61	6.574,02	76,71 %	--	--	--	--	6.102,40	8.569,61	6.574,02	76,71 %
		6.102,40				--				6.102,40			
04C020441	SERVICO DISTRITAL DE EDUCACAO, JUVENTUDE E TECNOLOGIA DE ANCUABE	6.846,42	8.113,84	7.136,17	87,95 %	--	--	--	--	6.846,42	8.113,84	7.136,17	87,95 %
		7.979,87				--				7.979,87			
04C020541	SERVIÇO DISTRITAL DE PLANEAMENTO E INFRA-ESTRUTURAS DE ANCUABE	9.494,24	13.533,79	1.197,24	8,85 %	--	--	--	--	9.494,24	13.533,79	1.197,24	8,85 %
		9.494,24				--				9.494,24			
04C030241	SERVICO DISTRITAL DE SAUDE, MULHER E ACCAO SOCIAL DE BALAMA	2.290,86	2.290,86	2.286,35	99,80 %	--	--	--	--	2.290,86	2.290,86	2.286,35	99,80 %
		2.290,86				--				2.290,86			
04C030441	SERVICO DISTRITAL DE EDUCACAO, JUVENTUDE E TECNOLOGIA DE BALAMA	5.339,44	6.682,53	6.385,86	95,56 %	--	--	--	--	5.339,44	6.682,53	6.385,86	95,56 %
		6.588,33				--				6.588,33			
04C040041	SECRETARIA DISTRITAL DE CHIURE	1.912,02	1.636,78	1.607,48	98,21 %	--	--	--	--	1.912,02	1.636,78	1.607,48	98,21 %
		2.086,79				--				2.086,79			
04C040241	DIRECÇÃO DISTRITAL DE SAUDE DE CHIURE	6.798,09	7.902,44	4.548,99	57,56 %	--	--	--	--	6.798,09	7.902,44	4.548,99	57,56 %
		7.655,03				--				7.655,03			
04C040441	SERVICO DISTRITAL DE EDUCACAO, JUVENTUDE E TECNOLOGIA DE CHIURE	11.415,46	19.296,88	17.278,49	89,54 %	--	--	--	--	11.415,46	19.296,88	17.278,49	89,54 %
		18.457,39				--				18.457,39			
04C040541	SERVIÇO DISTRITAL DE PLANEAMENTO E INFRA-ESTRUTURAS DE CHIURE	9.596,01	12.398,80	5.746,54	46,35 %	--	--	--	--	9.596,01	12.398,80	5.746,54	46,35 %
		9.596,01				--				9.596,01			
04C050241	SERVICO DISTRITAL DE SAUDE, MULHER E ACCAO SOCIAL DE IBO	2.394,15	2.394,15	2.392,53	99,93 %	--	--	--	--	2.394,15	2.394,15	2.392,53	99,93 %
		2.394,15				--				2.394,15			

## Execução do Orçamento do Estado - 2020

Resumo da Despesa de Investimento, Segundo a Classificação Orgânica e Fonte de Recurso, em Comparação com a Dotação Orçamental  
Âmbito Central, Provincial, Distrital e Autárquico

Posição: 31-12-2020

Classificação Orgânica		Donativos Ext. em Moedas				Donativos Ext. em Espécie				Total dos Donativos Externos			
Cód.	Descrição	Dotação Inicial/Revista	Dotação Actualizada	Realização	Real/DA %	Dotação Inicial/Revista	Dotação Actualizada (DA)	Realização	Real/DA %	Dotação Inicial/Revista	Dotação Actualizada	Realização	Real/DA %
04C050441	SERVIÇO DISTRITAL DE EDUCAÇÃO JUVENTUDE E TECNOLOGIA DO IBO	647,42	1.299,72	868,83	66,85 %	--	--	--	--	647,42	1.299,72	868,83	66,85 %
		1.250,33				--				1.250,33			
04C060241	SERVICO DISTRITAL DE SAUDE, MULHER E ACCAO SOCIAL DE MACOMIA	2.215,37	2.215,37	2.215,37	100,00 %	--	--	--	--	2.215,37	2.215,37	2.215,37	100,00 %
		2.215,37				--				2.215,37			
04C060441	SERVICO DISTRITAL DE EDUCACAO, JUVENTUDE E TECNOLOGIA DE MACOMIA	4.904,05	10.028,53	8.201,85	81,79 %	--	--	--	--	4.904,05	10.028,53	8.201,85	81,79 %
		10.028,53				--				10.028,53			
04C070241	SERVICO DISTRITAL DE SAUDE, MULHER E ACCAO SOCIAL DE MECUFI	1.714,33	1.714,33	1.714,00	99,98 %	--	--	--	--	1.714,33	1.714,33	1.714,00	99,98 %
		1.714,33				--				1.714,33			
04C070441	SERVICO DISTRITAL DE EDUCACAO, JUVENTUDE E TECNOLOGIA DE MECUFI	2.046,52	2.570,10	2.518,00	97,97 %	--	--	--	--	2.046,52	2.570,10	2.518,00	97,97 %
		2.507,33				--				2.507,33			
04C080241	DIRECÇÃO DISTRITAL DE SAUDE DE MELUCO	2.189,00	2.189,00	2.142,45	97,87 %	--	--	--	--	2.189,00	2.189,00	2.142,45	97,87 %
		2.189,00				--				2.189,00			
04C080441	SERVICO DISTRITAL DE EDUCACAO, JUVENTUDE E TECNOLOGIA DE MELUCO	3.341,50	4.646,40	4.540,76	97,73 %	--	--	--	--	3.341,50	4.646,40	4.540,76	97,73 %
		4.544,37				--				4.544,37			
04C090241	SERVICO DISTRITAL DE SAUDE, MULHER E ACCAO SOCIAL DE MOCIMBOA DA PRAIA	2.563,94	2.563,94	2.541,23	99,11 %	--	--	--	--	2.563,94	2.563,94	2.541,23	99,11 %
		2.563,94				--				2.563,94			
04C090441	SERVICO DISTRITAL DE EDUCACAO, JUVENTUDE E TECNOLOGIA DE MOCIMBOA DA PRAIA	5.765,52	7.127,52	4.222,37	59,24 %	--	--	--	--	5.765,52	7.127,52	4.222,37	59,24 %
		7.001,99				--				7.001,99			
04C100041	SECRETARIA DISTRITAL DE MONTEPUEZ	3.798,18	3.461,26	1.391,25	40,19 %	--	--	--	--	3.798,18	3.461,26	1.391,25	40,19 %
		3.798,18				--				3.798,18			

## Execução do Orçamento do Estado - 2020

Resumo da Despesa de Investimento, Segundo a Classificação Orgânica e Fonte de Recurso, em Comparação com a Dotação Orçamental  
Âmbito Central, Provincial, Distrital e Autárquico

Posição: 31-12-2020

Classificação Orgânica		Donativos Ext. em Moedas				Donativos Ext. em Espécie				Total dos Donativos Externos			
Cód.	Descrição	Dotação Inicial/Revista	Dotação Actualizada	Realização	Real/DA %	Dotação Inicial/Revista	Dotação Actualizada (DA)	Realização	Real/DA %	Dotação Inicial/Revista	Dotação Actualizada	Realização	Real/DA %
04C100241	SERVICO DISTRICTAL DE SAUDE, MULHER E ACCAO SOCIAL DE MONTEPUEZ	6.608,72	8.986,63	7.276,53	80,97 %	--	--	--	--	6.608,72	8.986,63	7.276,53	80,97 %
		6.610,72				--				6.610,72			
04C100441	SERVICO DISTRICTAL DE EDUCACAO, JUVENTUDE E TECNOLOGIA DE MONTEPUEZ	15.448,92	22.131,55	21.260,79	96,07 %	--	--	--	--	15.448,92	22.131,55	21.260,79	96,07 %
		21.520,75				--				21.520,75			
04C100541	SERVIÇO DISTRICTAL DE PLANEAMENTO E INFRA-ESTRUTURAS DE MONTEPUEZ	9.042,92	10.264,17	7.432,11	72,41 %	--	--	--	--	9.042,92	10.264,17	7.432,11	72,41 %
		9.042,92				--				9.042,92			
04C110241	SERVICO DISTRICTAL DE SAUDE, MULHER E ACCAO SOCIAL DE MUEDA	2.482,59	2.482,59	2.481,59	99,96 %	--	--	--	--	2.482,59	2.482,59	2.481,59	99,96 %
		2.482,59				--				2.482,59			
04C110441	SERVICO DISTRICTAL DE EDUCACAO, JUVENTUDE E TECNOLOGIA DE MUEDA	7.973,38	10.027,26	8.412,83	83,90 %	--	--	--	--	7.973,38	10.027,26	8.412,83	83,90 %
		9.766,66				--				9.766,66			
04C120241	SERVICO DISTRICTAL DE SAUDE, MULHER E ACCAO SOCIAL DE MUIDUMBE	1.732,68	1.732,68	1.732,68	100,00 %	--	--	--	--	1.732,68	1.732,68	1.732,68	100,00 %
		1.732,68				--				1.732,68			
04C120441	SERVIÇO DISTRICTAL DE EDUCAÇÃO JUVENTUDE E TECNOLOGIAS MUIDUMBE	4.453,05	5.222,20	3.549,94	67,98 %	--	--	--	--	4.453,05	5.222,20	3.549,94	67,98 %
		5.130,49				--				5.130,49			
04C130241	SERVICO DISTRICTAL DE SAUDE, MULHER E ACCAO SOCIAL DE NAMUNO	2.391,19	2.391,19	1.061,86	44,41 %	--	--	--	--	2.391,19	2.391,19	1.061,86	44,41 %
		2.391,19				--				2.391,19			
04C130441	SERVICO DISTRICTAL DE EDUCACAO, JUVENTUDE E TECNOLOGIA DE NAMUNO	8.440,00	10.446,47	10.158,73	97,25 %	--	--	--	--	8.440,00	10.446,47	10.158,73	97,25 %
		10.406,33				--				10.406,33			
04C140241	SERVICO DISTRICTAL DE SAUDE, MULHER E ACCAO SOCIAL DE NANGADE	1.824,90	1.824,90	1.824,80	99,99 %	--	--	--	--	1.824,90	1.824,90	1.824,80	99,99 %
		1.824,90				--				1.824,90			

## Execução do Orçamento do Estado - 2020

Resumo da Despesa de Investimento, Segundo a Classificação Orgânica e Fonte de Recurso, em Comparação com a Dotação Orçamental  
Âmbito Central, Provincial, Distrital e Autárquico

Posição: 31-12-2020

Classificação Orgânica		Donativos Ext. em Moedas				Donativos Ext. em Espécie				Total dos Donativos Externos			
Cód.	Descrição	Dotação Inicial/Revista	Dotação Actualizada	Realização	Real/DA %	Dotação Inicial/Revista	Dotação Actualizada (DA)	Realização	Real/DA %	Dotação Inicial/Revista	Dotação Actualizada	Realização	Real/DA %
04C140441	SERVICO DISTRI TAL DE EDUCACAO, JUVENTUDE E TECNOLOGIA DE NANGADE	3.926,99	6.012,11	5.674,47	94,38 %	--	--	--	--	3.926,99	6.012,11	5.674,47	94,38 %
		5.909,58				--				5.909,58			
04C150241	SERVICO DISTRI TAL DE SAUDE, MULHER E ACCAO SOCIAL DE PALMA	2.523,07	2.523,07	1.992,90	78,99 %	--	--	--	--	2.523,07	2.523,07	1.992,90	78,99 %
		2.523,07				--				2.523,07			
04C150441	SERVICO DISTRI TAL DE EDUCACAO, JUVENTUDE E TECNOLOGIA DE PALMA	2.388,05	3.566,28	3.265,56	91,57 %	--	--	--	--	2.388,05	3.566,28	3.265,56	91,57 %
		3.506,14				--				3.506,14			
04C160241	SERVICO DISTRI TAL DE SAUDE, MULHER E ACCAO SOCIAL DE METUGE	1.825,95	1.825,95	1.825,85	99,99 %	--	--	--	--	1.825,95	1.825,95	1.825,85	99,99 %
		1.825,95				--				1.825,95			
04C160441	SERVICO DISTRI TAL DE EDUCACAO JUVENTUDE E TECNOLOGIA DE METUGE	3.191,69	3.996,25	3.894,81	97,46 %	--	--	--	--	3.191,69	3.996,25	3.894,81	97,46 %
		3.916,54				--				3.916,54			
04C170241	SERVICO DISTRI TAL DE SAUDE, MULHER E ACCAO SOCIAL DE QUISSANGA	2.029,17	2.029,17	1.812,34	89,31 %	--	--	--	--	2.029,17	2.029,17	1.812,34	89,31 %
		2.029,17				--				2.029,17			
04C170641	SERVICO DISTRI TAL DE EDUCACAO, JUVENTUDE E TECNOLOGIA DE QUISSANGA	2.040,89	2.725,84	2.378,00	87,24 %	--	--	--	--	2.040,89	2.725,84	2.378,00	87,24 %
		2.725,84				--				2.725,84			
04D010441	SERVIÇO DISTRI TAL DE EDUCAÇÃO JUVENTUDE E TECNOLOGIA NAMPULA	61.052,56	121.541,79	56.360,31	46,37 %	--	--	--	--	61.052,56	121.541,79	56.360,31	46,37 %
		119.173,54				--				119.173,54			
04D020241	SERVICO DISTRI TAL DE SAUDE, MULHER E ACCAO SOCIAL DE ANGOCHE	2.325,30	2.325,30	2.325,30	100,00 %	--	--	--	--	2.325,30	2.325,30	2.325,30	100,00 %
		2.325,30				--				2.325,30			
04D020441	SERVICO DISTRI TAL DE EDUCACAO, JUVENTUDE E TECNOLOGIA DE ANGOCHE	11.425,53	14.216,14	12.872,14	90,55 %	--	--	--	--	11.425,53	14.216,14	12.872,14	90,55 %
		13.726,59				--				13.726,59			

## Execução do Orçamento do Estado - 2020

Resumo da Despesa de Investimento, Segundo a Classificação Orgânica e Fonte de Recurso, em Comparação com a Dotação Orçamental  
Âmbito Central, Provincial, Distrital e Autárquico

Posição: 31-12-2020

Classificação Orgânica		Donativos Ext. em Moedas				Donativos Ext. em Espécie				Total dos Donativos Externos			
Cód.	Descrição	Dotação Inicial/Revista	Dotação Actualizada	Realização	Real/DA %	Dotação Inicial/Revista	Dotação Actualizada (DA)	Realização	Real/DA %	Dotação Inicial/Revista	Dotação Actualizada	Realização	Real/DA %
04D020541	SERVIÇO DISTRITAL DE PLANEAMENTO E INFRA-ESTRUTURAS DE ANGOCHE	0,00	1.039,55	0,00	0,00 %	--	--	--	--	0,00	1.039,55	0,00	0,00 %
		--				--				--			
04D030241	SERVICO DISTRITAL DE SAUDE, MULHER E ACCAO SOCIAL DE NAMAPA - ERATI	2.698,76	2.698,76	2.698,69	100,00 %	--	--	--	--	2.698,76	2.698,76	2.698,69	100,00 %
		2.698,76				--				2.698,76			
04D030441	SERVIÇO DISTRITAL DE EDUCAÇÃO JUVENTUDE E TECNOLOGIA DE ERATI	14.887,42	22.000,18	17.560,63	79,82 %	--	--	--	--	14.887,42	22.000,18	17.560,63	79,82 %
		21.767,38				--				21.767,38			
04D040241	SERVICO DISTRITAL DE SAUDE, MULHER E ACCAO SOCIAL DA ILHA DE MOCAMBIQUE	2.130,00	2.130,00	2.130,00	100,00 %	--	--	--	--	2.130,00	2.130,00	2.130,00	100,00 %
		2.130,00				--				2.130,00			
04D040441	SERVICO DISTRITAL DE EDUCACAO, JUVENTUDE E TECNOLOGIA DA ILHA DE MOCAMBIQUE	2.555,75	3.181,33	3.009,61	94,60 %	--	--	--	--	2.555,75	3.181,33	3.009,61	94,60 %
		3.015,05				--				3.015,05			
04D050241	SERVICO DISTRITAL DE SAUDE, MULHER E ACCAO SOCIAL DE LALAU	2.374,66	2.374,66	2.374,66	100,00 %	--	--	--	--	2.374,66	2.374,66	2.374,66	100,00 %
		2.374,66				--				2.374,66			
04D050441	SERVICO DISTRITAL DE EDUCACAO, JUVENTUDE E TECNOLOGIA DE LALAU	4.436,50	5.995,47	5.802,91	96,79 %	--	--	--	--	4.436,50	5.995,47	5.802,91	96,79 %
		5.831,61				--				5.831,61			
04D060241	SERVICO DISTRITAL DE SAUDE, MULHER E ACCAO SOCIAL DE MALEMA	2.152,82	2.152,82	2.152,82	100,00 %	--	--	--	--	2.152,82	2.152,82	2.152,82	100,00 %
		2.152,82				--				2.152,82			
04D060441	SERVICO DISTRITAL DE EDUCAÇÃO, JUVENTUDE E TECNOLOGIA DE MALEMA	9.723,50	12.483,27	12.141,08	97,26 %	--	--	--	--	9.723,50	12.483,27	12.141,08	97,26 %
		12.141,08				--				12.141,08			
04D070241	SERVICO DISTRITAL DE SAUDE, MULHER E ACCAO SOCIAL DE MECONTA	2.239,69	2.239,69	2.237,84	99,92 %	--	--	--	--	2.239,69	2.239,69	2.237,84	99,92 %
		2.239,69				--				2.239,69			



### Execução do Orçamento do Estado - 2020

Resumo da Despesa de Investimento, Segundo a Classificação Orgânica e Fonte de Recurso, em Comparação com a Dotação Orçamental  
Âmbito Central, Provincial, Distrital e Autárquico

Posição: 31-12-2020

Classificação Orgânica		Donativos Ext. em Moedas				Donativos Ext. em Espécie				Total dos Donativos Externos			
Cód.	Descrição	Dotação Inicial/Revista	Dotação Actualizada	Realização	Real/DA %	Dotação Inicial/Revista	Dotação Actualizada (DA)	Realização	Real/DA %	Dotação Inicial/Revista	Dotação Actualizada	Realização	Real/DA %
04D070441	SERVICO DISTRITAL DE EDUCACAO, JUVENTUDE E TECNOLOGIA DE MECONTA	10.016,40	12.281,10	10.729,81	87,37 %	--	--	--	--	10.016,40	12.281,10	10.729,81	87,37 %
		11.974,56				--				11.974,56			
04D080241	SERVICO DISTRITAL DE SAUDE, MULHER E ACCAO SOCIAL DE MECUBURI	2.477,15	2.477,15	2.476,42	99,97 %	--	--	--	--	2.477,15	2.477,15	2.476,42	99,97 %
		2.477,15				--				2.477,15			
04D080441	SERVICO DISTRITAL DE EDUCACAO, JUVENTUDE E TECNOLOGIA DE MECUBURI	10.704,18	13.229,12	12.907,17	97,57 %	--	--	--	--	10.704,18	13.229,12	12.907,17	97,57 %
		13.004,82				--				13.004,82			
04D090041	SECRETARIA DISTRITAL DE MEMBA	0,00	3.150,00	0,00	0,00 %	--	--	--	--	0,00	3.150,00	0,00	0,00 %
		--				--				--			
04D090241	SERVICO DISTRITAL DE SAUDE, MULHER E ACCAO SOCIAL DE MEMBA	5.916,99	5.916,99	5.910,82	99,90 %	--	--	--	--	5.916,99	5.916,99	5.910,82	99,90 %
		5.916,99				--				5.916,99			
04D090441	SERVICO DISTRITAL DE EDUCACAO, JUVENTUDE E TECNOLOGIA DE MEMBA	10.805,46	16.737,40	15.637,08	93,43 %	--	--	--	--	10.805,46	16.737,40	15.637,08	93,43 %
		16.527,77				--				16.527,77			
04D100241	SERVICO DISTRITAL DE SAUDE, MULHER E ACCAO SOCIAL DE MOGINCUAL	2.672,65	2.672,65	2.632,38	98,49 %	--	--	--	--	2.672,65	2.672,65	2.632,38	98,49 %
		2.672,65				--				2.672,65			
04D100441	SERVIÇO DISTRITAL DE EDUCAÇÃO JUVENTUDE E TECNOLOGIA DE MOGINCUAL	4.258,94	5.428,50	5.307,29	97,77 %	--	--	--	--	4.258,94	5.428,50	5.307,29	97,77 %
		5.307,78				--				5.307,78			
04D110241	SERVICO DISTRITAL DE SAUDE, MULHER E ACCAO SOCIAL DE MOGOVOLAS	2.357,56	2.357,56	2.315,14	98,20 %	--	--	--	--	2.357,56	2.357,56	2.315,14	98,20 %
		2.357,56				--				2.357,56			
04D110441	SERVIÇO DISTRITAL DE EDUCAÇÃO, JUVENTUDE E TECNOLOGIA DE MOGOVOLAS	11.425,25	13.921,08	13.673,71	98,22 %	--	--	--	--	11.425,25	13.921,08	13.673,71	98,22 %
		13.674,33				--				13.674,33			

## Execução do Orçamento do Estado - 2020

Resumo da Despesa de Investimento, Segundo a Classificação Orgânica e Fonte de Recurso, em Comparação com a Dotação Orçamental  
Âmbito Central, Provincial, Distrital e Autárquico

Posição: 31-12-2020

Classificação Orgânica		Donativos Ext. em Moedas				Donativos Ext. em Espécie					Total dos Donativos Externos			
Cód.	Descrição	Dotação Inicial/Revista	Dotação Actualizada	Realização	Real/DA %	Dotação Inicial/Revista	Dotação Actualizada (DA)	Realização	Real/DA %	Dotação Inicial/Revista	Dotação Actualizada	Realização	Real/DA %	
04D120241	SERVICO DISTRIAL DE SAUDE, MULHER E ACCAO SOCIAL DE MOMA	2.153,00	2.153,00	2.151,19	99,92 %	--	--	--	--	2.153,00	2.153,00	2.151,19	99,92 %	
		2.153,00				--				2.153,00				
04D120441	SERVIÇOS DISTRIAIS DE EUDCAÇÃO JUVENTUDE E TECNOLOGIA DE MOMA	11.682,96	13.936,20	11.194,93	80,33 %	--	--	--	--	11.682,96	13.936,20	11.194,93	80,33 %	
		13.687,58				--				13.687,58				
04D130241	SERVICO DISTRIAL DE SAUDE, MULHER E ACCAO SOCIAL DE MONAPO	2.948,03	2.948,03	2.946,13	99,94 %	--	--	--	--	2.948,03	2.948,03	2.946,13	99,94 %	
		2.948,03				--				2.948,03				
04D130441	SERVIÇOS DISTRIAIS DE EDUCACÃO DE JUVENTUDE E TECNOLOGIA MONAPO	19.338,95	29.280,51	28.326,40	96,74 %	--	--	--	--	19.338,95	29.280,51	28.326,40	96,74 %	
		29.013,83				--				29.013,83				
04D140041	SECRETARIA DISTRIAL DE MOSSURIL	0,00	2.931,35	0,00	0,00 %	--	--	--	--	0,00	2.931,35	0,00	0,00 %	
		--				--				--				
04D140241	SERVICO DISTRIAL DE SAUDE, MULHER E ACCAO SOCIAL DE MOSSURIL	2.781,82	2.781,82	2.781,76	100,00 %	--	--	--	--	2.781,82	2.781,82	2.781,76	100,00 %	
		2.781,82				--				2.781,82				
04D140441	SERVIÇO DISTRIAL DE EDUCACÃO JUVENTUDE E TECNOLOGIA DE MOSSURIL	6.289,65	8.075,64	5.167,90	63,99 %	--	--	--	--	6.289,65	8.075,64	5.167,90	63,99 %	
		7.880,46				--				7.880,46				
04D150241	SERVICO DISTRIAL DE SAUDE, MULHER E ACCAO SOCIAL DE MUECATE	2.404,86	2.404,86	2.383,86	99,13 %	--	--	--	--	2.404,86	2.404,86	2.383,86	99,13 %	
		2.404,86				--				2.404,86				
04D150441	SERVIÇO DISTRIAL DE EDUCACÃO, JUVENTUDE E TECNOLOGIA DE MUECATE	6.996,54	8.751,80	8.569,19	97,91 %	--	--	--	--	6.996,54	8.751,80	8.569,19	97,91 %	
		8.574,44				--				8.574,44				
04D160241	SERVICO DISTRIAL DE SAUDE, MULHER E ACCAO SOCIAL DE MURRUPULA	1.898,30	1.898,30	1.897,90	99,98 %	--	--	--	--	1.898,30	1.898,30	1.897,90	99,98 %	
		1.898,30				--				1.898,30				

## Execução do Orçamento do Estado - 2020

Resumo da Despesa de Investimento, Segundo a Classificação Orgânica e Fonte de Recurso, em Comparação com a Dotação Orçamental  
Âmbito Central, Provincial, Distrital e Autárquico

Posição: 31-12-2020

Classificação Orgânica		Donativos Ext. em Moedas				Donativos Ext. em Espécie					Total dos Donativos Externos			
Cód.	Descrição	Dotação Inicial/Revista	Dotação Actualizada	Realização	Real/DA %	Dotação Inicial/Revista	Dotação Actualizada (DA)	Realização	Real/DA %	Dotação Inicial/Revista	Dotação Actualizada	Realização	Real/DA %	
04D160441	SERVIÇO DISTRITAL DA EDUCAÇÃO JUVENTUDE E TECNOLOGIA DE MURRUPULA	8.043,00	10.177,11	9.986,48	98,13 %	--	--	--	--	8.043,00	10.177,11	9.986,48	98,13 %	
		9.989,00				--				9.989,00				
04D170241	SERVICO DISTRITAL DE SAUDE, MULHER E ACCAO SOCIAL DE NACALA-PORTO	5.572,97	5.572,97	5.458,87	97,95 %	--	--	--	--	5.572,97	5.572,97	5.458,87	97,95 %	
		5.572,97				--				5.572,97				
04D170441	SERVIÇO DISTRITAL DE EDUCAÇÃO JUVENTUDE E TECNOLOGIA DE NACALA PORTO	11.180,25	13.546,12	12.914,95	95,34 %	--	--	--	--	11.180,25	13.546,12	12.914,95	95,34 %	
		12.914,95				--				12.914,95				
04D180241	SERVICO DISTRITAL DE SAUDE, MULHER E ACCAO SOCIAL DE NACALA A VELHA	2.832,96	2.832,96	2.832,96	100,00 %	--	--	--	--	2.832,96	2.832,96	2.832,96	100,00 %	
		2.832,96				--				2.832,96				
04D180441	SERVICO DISTRITAL DE EDUCACAO JUVENTUDE E TECNOLOGIA DE NACALA - A - VELHA	4.950,02	6.205,66	6.052,98	97,54 %	--	--	--	--	4.950,02	6.205,66	6.052,98	97,54 %	
		6.053,36				--				6.053,36				
04D190241	SERVICO DISTRITAL DE SAUDE, MULHER E ACCAO SOCIAL DE NACAROA	2.835,66	2.835,66	2.835,66	100,00 %	--	--	--	--	2.835,66	2.835,66	2.835,66	100,00 %	
		2.835,66				--				2.835,66				
04D190441	SERVIÇO DISTRITAL DE EDUCAÇÃO JUVENTUDE E TECNOLOGIA DE NACAROA	6.544,77	8.102,06	7.868,43	97,12 %	--	--	--	--	6.544,77	8.102,06	7.868,43	97,12 %	
		7.868,43				--				7.868,43				
04D200241	SERVICO DISTRITAL DE SAUDE, MULHER E ACCAO SOCIAL DE RAPALE	2.049,19	2.049,19	2.049,19	100,00 %	--	--	--	--	2.049,19	2.049,19	2.049,19	100,00 %	
		2.049,19				--				2.049,19				
04D200441	SERVICO DISTRITAL DE EDUCACAO, JUVENTUDE E TECNOLOGIA DE RAPALE	7.916,74	13.015,66	9.540,97	73,30 %	--	--	--	--	7.916,74	13.015,66	9.540,97	73,30 %	
		12.834,67				--				12.834,67				
04D210241	SERVICO DISTRITAL DE SAUDE, MULHER E ACCAO SOCIAL DE RIBAUE	2.382,95	2.382,95	2.382,35	99,97 %	--	--	--	--	2.382,95	2.382,95	2.382,35	99,97 %	
		2.382,95				--				2.382,95				

## Execução do Orçamento do Estado - 2020

Resumo da Despesa de Investimento, Segundo a Classificação Orgânica e Fonte de Recurso, em Comparação com a Dotação Orçamental  
Âmbito Central, Provincial, Distrital e Autárquico

Posição: 31-12-2020

Classificação Orgânica		Donativos Ext. em Moedas				Donativos Ext. em Espécie				Total dos Donativos Externos			
Cód.	Descrição	Dotação Inicial/Revista	Dotação Actualizada	Realização	Real/DA %	Dotação Inicial/Revista	Dotação Actualizada (DA)	Realização	Real/DA %	Dotação Inicial/Revista	Dotação Actualizada	Realização	Real/DA %
04D210441	SERVICO DISTRITAL DE EDUCACAO, JUVENTUDE E TECNOLOGIA DE RIBAUE	11.651,14	14.357,13	13.819,11	96,25 %	--	--	--	--	11.651,14	14.357,13	13.819,11	96,25 %
		13.978,11				--				13.978,11			
04D333641	SERVICO DISTRITAL DE SAUDE, MULHER E ACCAO SOCIAL DE NAMPULA - UGB	3.107,48	3.107,48	3.047,51	98,07 %	--	--	--	--	3.107,48	3.107,48	3.047,51	98,07 %
		3.107,48				--				3.107,48			
04D333941	SERVICO DISTRITAL DE SAUDE, MULHER E ACCAO SOCIAL DE LARDE	2.066,49	2.066,49	2.066,49	100,00 %	--	--	--	--	2.066,49	2.066,49	2.066,49	100,00 %
		2.066,49				--				2.066,49			
04D334141	SERVICO DISTRITAL DE EDUCACAO, JUVENTUDE E TECNOLOGIA DE LARDE	3.571,29	4.508,22	4.508,22	100,00 %	--	--	--	--	3.571,29	4.508,22	4.508,22	100,00 %
		4.377,13				--				4.377,13			
04D334341	SERVICO DISTRITAL DE SAUDE, MULHER E ACCAO SOCIAL DE LUIPO	1.836,00	1.836,00	1.817,89	99,01 %	--	--	--	--	1.836,00	1.836,00	1.817,89	99,01 %
		1.836,00				--				1.836,00			
04D334541	SERVICO DISTRITAL DE EDUCACAO, JUVENTUDE E TECNOLOGIA DE LUIPO	3.502,36	4.465,49	4.345,77	97,32 %	--	--	--	--	3.502,36	4.465,49	4.345,77	97,32 %
		4.345,77				--				4.345,77			
04E020241	SERVICO DISTRITAL DE SAUDE, MULHER E ACCAO SOCIAL DE ALTO MOLOCUE	2.241,47	2.241,47	2.241,45	100,00 %	--	--	--	--	2.241,47	2.241,47	2.241,45	100,00 %
		2.241,47				--				2.241,47			
04E020441	SERVICO DISTRITAL DE EDUCACAO, JUVENTUDE E TECNOLOGIA DE ALTO MOLOCUE	27.960,72	41.777,06	35.257,41	84,39 %	--	--	--	--	27.960,72	41.777,06	35.257,41	84,39 %
		41.311,02				--				41.311,02			
04E030241	SERVICO DISTRITAL DE SAUDE, MULHER E ACCAO SOCIAL DE CHINDE	1.859,40	1.859,40	1.859,40	100,00 %	--	--	--	--	1.859,40	1.859,40	1.859,40	100,00 %
		1.859,40				--				1.859,40			
04E030441	SERVICO DISTRITAL DE EDUCACAO, JUVENTUDE E TECNOLOGIA DE CHINDE	4.565,41	6.085,69	5.908,33	97,09 %	--	--	--	--	4.565,41	6.085,69	5.908,33	97,09 %
		5.908,33				--				5.908,33			

## Execução do Orçamento do Estado - 2020

Resumo da Despesa de Investimento, Segundo a Classificação Orgânica e Fonte de Recurso, em Comparação com a Dotação Orçamental  
Âmbito Central, Provincial, Distrital e Autárquico

Posição: 31-12-2020

Classificação Orgânica		Donativos Ext. em Moedas				Donativos Ext. em Espécie				Total dos Donativos Externos			
Cód.	Descrição	Dotação Inicial/Revista	Dotação Actualizada	Realização	Real/DA %	Dotação Inicial/Revista	Dotação Actualizada (DA)	Realização	Real/DA %	Dotação Inicial/Revista	Dotação Actualizada	Realização	Real/DA %
04E040241	SERVICO DISTRITAL DE SAUDE, MULHER E ACCAO SOCIAL DE GILE	2.142,47	2.142,47	2.141,27	99,94 %	--	--	--	--	2.142,47	2.142,47	2.141,27	99,94 %
		2.142,47				--				2.142,47			
04E040441	SERVIÇO DISTRITAL DE EDUCAÇÃO JUVENTUDE E TECNOLOGIA DE GILÉ	11.951,46	14.870,02	14.567,67	97,97 %	--	--	--	--	11.951,46	14.870,02	14.567,67	97,97 %
		14.567,75				--				14.567,75			
04E050241	SERVICO DISTRITAL DE SAUDE, MULHER E ACCAO SOCIAL DE GURUE	2.072,68	2.072,68	2.068,08	99,78 %	--	--	--	--	2.072,68	2.072,68	2.068,08	99,78 %
		2.072,68				--				2.072,68			
04E050441	SERVICO DISTRITAL DE EDUCACAO, JUVENTUDE E TECNOLOGIA DE GURUE	21.760,56	26.473,41	26.069,15	98,47 %	--	--	--	--	21.760,56	26.473,41	26.069,15	98,47 %
		26.069,15				--				26.069,15			
04E060241	SERVICO DISTRITAL DE SAUDE, MULHER E ACCAO SOCIAL DE ILE	2.285,24	2.285,24	2.085,24	91,25 %	--	--	--	--	2.285,24	2.285,24	2.085,24	91,25 %
		2.285,24				--				2.285,24			
04E060441	SERVIÇO DISTRITAL DE EDUCAÇÃO JUVENTUDE E TECNOLOGIA DE ILE	14.359,87	17.017,46	16.806,14	98,76 %	--	--	--	--	14.359,87	17.017,46	16.806,14	98,76 %
		16.809,98				--				16.809,98			
04E070241	SERVICO DISTRITAL DE SAUDE, MULHER E ACCAO SOCIAL DE INHASSUNGE	1.924,40	1.924,40	1.923,94	99,98 %	--	--	--	--	1.924,40	1.924,40	1.923,94	99,98 %
		1.924,40				--				1.924,40			
04E070441	SERVICO DISTRITAL DE EDUCACAO, JUVENTUDE E TECNOLOGIA DE INHASSUNGE	4.680,90	6.098,11	5.912,62	96,96 %	--	--	--	--	4.680,90	6.098,11	5.912,62	96,96 %
		5.912,62				--				5.912,62			
04E080241	SERVICO DISTRITAL DE SAUDE, MULHER E ACCAO SOCIAL DE LUGELA	1.939,53	1.939,53	1.939,53	100,00 %	--	--	--	--	1.939,53	1.939,53	1.939,53	100,00 %
		1.939,53				--				1.939,53			
04E080441	SERVICO DISTRITAL DE EDUCACAO, JUVENTUDE E TECNOLOGIA DE LUGELA	11.665,64	14.937,11	14.263,31	95,49 %	--	--	--	--	11.665,64	14.937,11	14.263,31	95,49 %
		14.784,69				--				14.784,69			

### Execução do Orçamento do Estado - 2020

Resumo da Despesa de Investimento, Segundo a Classificação Orgânica e Fonte de Recurso, em Comparação com a Dotação Orçamental  
Âmbito Central, Provincial, Distrital e Autárquico

Posição: 31-12-2020

Classificação Orgânica		Donativos Ext. em Moedas				Donativos Ext. em Espécie				Total dos Donativos Externos			
Cód.	Descrição	Dotação Inicial/Revista	Dotação Actualizada	Realização	Real/DA %	Dotação Inicial/Revista	Dotação Actualizada (DA)	Realização	Real/DA %	Dotação Inicial/Revista	Dotação Actualizada	Realização	Real/DA %
04E090241	SERVICO DISTRITAL DE SAUDE, MULHER E ACCAO SOCIAL DE MAGANJA DA COSTA	2.194,90	2.194,90	2.189,30	99,74 %	--	--	--	--	2.194,90	2.194,90	2.189,30	99,74 %
		2.194,90				--				2.194,90			
04E090441	SERVICO DISTRITAL DE EDUCACAO, JUVENTUDE E TECNOLOGIA DE MAGANJA DA COSTA	10.245,40	12.482,94	11.982,60	95,99 %	--	--	--	--	10.245,40	12.482,94	11.982,60	95,99 %
		12.251,85				--				12.251,85			
04E100241	SERVICO DISTRITAL DE SAUDE, MULHER E ACCAO SOCIAL DE MILANGE	3.320,00	3.320,00	3.280,00	98,80 %	--	--	--	--	3.320,00	3.320,00	3.280,00	98,80 %
		3.320,00				--				3.320,00			
04E100441	SERVICO DISTRITAL DE EDUCACAO, JUVENTUDE E TECNOLOGIA DE MILANGE	28.798,98	34.453,00	34.051,73	98,84 %	--	--	--	--	28.798,98	34.453,00	34.051,73	98,84 %
		34.051,75				--				34.051,75			
04E110241	SERVICO DISTRITAL DE SAUDE, MULHER E ACCAO SOCIAL DE MOCUBA	2.983,35	2.983,35	2.832,76	94,95 %	--	--	--	--	2.983,35	2.983,35	2.832,76	94,95 %
		2.983,35				--				2.983,35			
04E110441	SERVICO DISTRITAL DE EDUCACAO, JUVENTUDE E TECNOLOGIA DE MOCUBA	23.684,51	28.834,75	28.204,03	97,81 %	--	--	--	--	23.684,51	28.834,75	28.204,03	97,81 %
		28.204,03				--				28.204,03			
04E120041	SECRETARIA DISTRITAL DE MOPEIA	0,00	2.904,55	0,00	0,00 %	--	--	--	--	0,00	2.904,55	0,00	0,00 %
		--				--				--			
04E120241	SERVICO DISTRITAL DE SAUDE, MULHER E ACCAO SOCIAL DE MOPEIA	2.101,62	2.101,62	2.100,76	99,96 %	--	--	--	--	2.101,62	2.101,62	2.100,76	99,96 %
		2.101,62				--				2.101,62			
04E120441	SERVICO DISTRITAL DE EDUCACAO, JUVENTUDE E TECNOLOGIA DE MOPEIA	9.484,97	12.204,09	11.967,58	98,06 %	--	--	--	--	9.484,97	12.204,09	11.967,58	98,06 %
		11.967,59				--				11.967,59			
04E130041	SECRETARIA DISTRITAL DE MORRUMBALA	0,00	2.992,95	0,00	0,00 %	--	--	--	--	0,00	2.992,95	0,00	0,00 %
		--				--				--			

### Execução do Orçamento do Estado - 2020

Resumo da Despesa de Investimento, Segundo a Classificação Orgânica e Fonte de Recurso, em Comparação com a Dotação Orçamental  
Âmbito Central, Provincial, Distrital e Autárquico

Posição: 31-12-2020

Classificação Orgânica		Donativos Ext. em Moedas				Donativos Ext. em Espécie				Total dos Donativos Externos			
Cód.	Descrição	Dotação Inicial/Revista	Dotação Actualizada	Realização	Real/DA %	Dotação Inicial/Revista	Dotação Actualizada (DA)	Realização	Real/DA %	Dotação Inicial/Revista	Dotação Actualizada	Realização	Real/DA %
04E130241	SERVICO DISTRITAL DE SAUDE, MULHER E ACCAO SOCIAL DE MORRUMBALA	2.435,09	2.435,09	2.434,80	99,99 %	--	--	--	--	2.435,09	2.435,09	2.434,80	99,99 %
		2.435,09				--				2.435,09			
04E130441	SERVICO DISTRITAL DE EDUCACAO, JUVENTUDE E TECNOLOGIA DE MORRUMBALA	23.724,70	31.483,99	31.229,53	99,19 %	--	--	--	--	23.724,70	31.483,99	31.229,53	99,19 %
		31.232,40				--				31.232,40			
04E140241	SERVICO DISTRITAL DE SAUDE, MULHER E ACCAO SOCIAL DE NAMACURRA	2.135,02	2.135,02	2.134,70	99,99 %	--	--	--	--	2.135,02	2.135,02	2.134,70	99,99 %
		2.135,02				--				2.135,02			
04E140441	SERVICO DISTRITAL DE EDUCACAO, JUVENTUDE E TECNOLOGIA DE NAMACURA	10.782,20	13.230,90	12.918,70	97,64 %	--	--	--	--	10.782,20	13.230,90	12.918,70	97,64 %
		12.935,01				--				12.935,01			
04E150241	SERVICO DISTRITAL DE SAUDE, MULHER E ACCAO SOCIAL DE NAMARROI	1.780,43	1.780,43	1.780,43	100,00 %	--	--	--	--	1.780,43	1.780,43	1.780,43	100,00 %
		1.780,43				--				1.780,43			
04E150441	SERVICO DISTRITAL DE EDUCACAO, JUVENTUDE E TECNOLOGIA DE NAMARROI	9.145,07	11.491,30	11.489,50	99,98 %	--	--	--	--	9.145,07	11.491,30	11.489,50	99,98 %
		11.294,24				--				11.294,24			
04E160241	SERVICO DISTRITAL DE SAUDE, MULHER E ACCAO SOCIAL DE NICOADALA	2.139,92	2.139,92	2.111,48	98,67 %	--	--	--	--	2.139,92	2.139,92	2.111,48	98,67 %
		2.139,92				--				2.139,92			
04E160441	SERVICO DISTRITAL DE EDUCACAO, JUVENTUDE E TECNOLOGIA DE NICOADALA	14.696,13	22.790,74	22.065,99	96,82 %	--	--	--	--	14.696,13	22.790,74	22.065,99	96,82 %
		22.367,06				--				22.367,06			
04E170241	SERVICO DISTRITAL DE SAUDE, MULHER E ACCAO SOCIAL DE PEBANE	3.275,43	3.275,43	1.652,17	50,44 %	--	--	--	--	3.275,43	3.275,43	1.652,17	50,44 %
		3.275,43				--				3.275,43			
04E170441	SERVICO DISTRITAL DE EDUCACAO, JUVENTUDE E TECNOLOGIA DE PEBANE	11.957,50	14.626,30	14.327,20	97,96 %	--	--	--	--	11.957,50	14.626,30	14.327,20	97,96 %
		14.402,21				--				14.402,21			

## Execução do Orçamento do Estado - 2020

Resumo da Despesa de Investimento, Segundo a Classificação Orgânica e Fonte de Recurso, em Comparação com a Dotação Orçamental  
Âmbito Central, Provincial, Distrital e Autárquico

Posição: 31-12-2020

Classificação Orgânica		Donativos Ext. em Moedas				Donativos Ext. em Espécie					Total dos Donativos Externos			
Cód.	Descrição	Dotação Inicial/Revista	Dotação Actualizada	Realização	Real/DA %	Dotação Inicial/Revista	Dotação Actualizada (DA)	Realização	Real/DA %	Dotação Inicial/Revista	Dotação Actualizada	Realização	Real/DA %	
04E280141	SERVICO DISTRITAL DE SAUDE, MULHER E ACCAO SOCIAL DE QUELIMANE	5.233,84	5.233,84	5.230,25	99,93 %	--	--	--	--	5.233,84	5.233,84	5.230,25	99,93 %	
		5.233,84				--				5.233,84				
04E280341	SERVICO DISTRITAL DE EDUCACAO, JUVENTUDE E TECNOLOGIA DE QUELIMANE	22.717,03	35.695,97	26.870,95	75,28 %	--	--	--	--	22.717,03	35.695,97	26.870,95	75,28 %	
		34.624,71				--				34.624,71				
04E280541	SERVICO DISTRITAL DE SAUDE, MULHER E ACCAO SOCIAL DE LUABO	1.764,62	1.764,62	1.764,62	100,00 %	--	--	--	--	1.764,62	1.764,62	1.764,62	100,00 %	
		1.764,62				--				1.764,62				
04E280741	SERVICO DISTRITAL DE EDUCACAO, JUVENTUDE E TECNOLOGIA DE LUABO	4.174,83	5.309,79	5.202,53	97,98 %	--	--	--	--	4.174,83	5.309,79	5.202,53	97,98 %	
		5.218,34				--				5.218,34				
04E280941	SERVICO DISTRITAL DE SAUDE MULHER ACCAO SOCIAL DE MULEVALA	1.636,06	1.636,06	1.636,00	100,00 %	--	--	--	--	1.636,06	1.636,06	1.636,00	100,00 %	
		1.636,06				--				1.636,06				
04E281141	SERVICO DISTRITAL DE EDUCACAO, JUVENTUDE E TECNOLOGIA DE MULEVALA	6.163,45	7.556,20	7.494,18	99,18 %	--	--	--	--	6.163,45	7.556,20	7.494,18	99,18 %	
		7.495,68				--				7.495,68				
04E281341	SERVICO DISTRITAL DE SAUDE MULHER E ACCAO SOCIAL	1.605,73	1.605,73	1.605,73	100,00 %	--	--	--	--	1.605,73	1.605,73	1.605,73	100,00 %	
		1.605,73				--				1.605,73				
04E281541	SERVICO DISTRITAL DE EDUCACAO, JUVENTUDE E TECNOLOGIA DE MOCUBELA	6.458,15	8.099,92	7.992,89	98,68 %	--	--	--	--	6.458,15	8.099,92	7.992,89	98,68 %	
		7.992,89				--				7.992,89				
04E281741	SERVICO DISTRITAL DE SAUDE, MULHER E ACCAO SOCIAL DE DERRE	1.932,05	1.932,05	1.824,05	94,41 %	--	--	--	--	1.932,05	1.932,05	1.824,05	94,41 %	
		1.932,05				--				1.932,05				
04E281941	SERVICO DISTRITAL DE EDUCACAO, JUVENTUDE E TECNOLOGIA DE DERRE	8.941,63	10.246,78	10.192,89	99,47 %	--	--	--	--	8.941,63	10.246,78	10.192,89	99,47 %	
		10.192,89				--				10.192,89				



## Execução do Orçamento do Estado - 2020

Resumo da Despesa de Investimento, Segundo a Classificação Orgânica e Fonte de Recurso, em Comparação com a Dotação Orçamental  
Âmbito Central, Provincial, Distrital e Autárquico

Posição: 31-12-2020

Classificação Orgânica		Donativos Ext. em Moedas				Donativos Ext. em Espécie					Total dos Donativos Externos			
Cód.	Descrição	Dotação Inicial/Revista	Dotação Actualizada	Realização	Real/DA %	Dotação Inicial/Revista	Dotação Actualizada (DA)	Realização	Real/DA %	Dotação Inicial/Revista	Dotação Actualizada	Realização	Real/DA %	
04E282141	SERVICO DISTRITAL DE SAUDE, MULHER E ACCAO SOCIAL DE MOLUMBO	1.992,95	1.992,95	1.992,70	99,99 %	--	--	--	--	1.992,95	1.992,95	1.992,70	99,99 %	
		1.992,95				--				1.992,95				
04E282341	SERVICO DISTRITAL DE EDUCACAO, JUVENTUDE E TECNOLOGIA DE MOLUMBO	19.180,45	22.583,49	22.306,58	98,77 %	--	--	--	--	19.180,45	22.583,49	22.306,58	98,77 %	
		22.435,52				--				22.435,52				
04F020241	SERVICO DISTRITAL DE SAUDE, MULHER E ACCAO SOCIAL DE ANGONIA	3.808,45	3.808,45	3.768,46	98,95 %	--	--	--	--	3.808,45	3.808,45	3.768,46	98,95 %	
		3.808,45				--				3.808,45				
04F020441	SERVICO DISTRITAL DE EDUCACAO, JUVENTUDE E TECNOLOGIA DE ANGONIA	23.595,80	39.261,61	36.446,93	92,83 %	--	--	--	--	23.595,80	39.261,61	36.446,93	92,83 %	
		38.453,58				--				38.453,58				
04F030241	SERVICO DISTRITAL DE SAUDE, MULHER E ACCAO SOCIAL DE CABORA BASSA	3.811,48	3.811,48	3.809,68	99,95 %	--	--	--	--	3.811,48	3.811,48	3.809,68	99,95 %	
		3.811,48				--				3.811,48				
04F040241	SERVICO DISTRITAL DE SAUDE, MULHER E ACCAO SOCIAL DE CHANGARA	2.730,82	2.730,82	2.730,60	99,99 %	--	--	--	--	2.730,82	2.730,82	2.730,60	99,99 %	
		2.730,82				--				2.730,82				
04F040441	SERVIÇO DISTRITAL DE EDUCAÇÃO, JUVENTUDE E TECNOLOGIA DE CHANGARA	7.801,98	14.155,19	12.563,44	88,76 %	--	--	--	--	7.801,98	14.155,19	12.563,44	88,76 %	
		13.922,26				--				13.922,26				
04F050241	SERVIÇOS DISTRITAIS DE SAUDE MULHER ACÇÃO SOCIAL- CHIFUNDE	1.470,60	1.470,60	1.470,40	99,99 %	--	--	--	--	1.470,60	1.470,60	1.470,40	99,99 %	
		1.470,60				--				1.470,60				
04F050441	SERVIÇO DISTRITAL DE EDUCAÇÃO JUVENTUDE E TECNOLOGIA DE CHIFUNDE	7.297,09	8.492,49	8.248,36	97,13 %	--	--	--	--	7.297,09	8.492,49	8.248,36	97,13 %	
		8.342,14				--				8.342,14				
04F060241	SERVICO DISTRITAL DE SAUDE, MULHER E ACCAO SOCIAL DE CHIUTA	1.485,74	1.485,74	1.384,94	93,22 %	--	--	--	--	1.485,74	1.485,74	1.384,94	93,22 %	
		1.485,74				--				1.485,74				

## Execução do Orçamento do Estado - 2020

Resumo da Despesa de Investimento, Segundo a Classificação Orgânica e Fonte de Recurso, em Comparação com a Dotação Orçamental  
Âmbito Central, Provincial, Distrital e Autárquico

Posição: 31-12-2020

Classificação Orgânica		Donativos Ext. em Moedas				Donativos Ext. em Espécie				Total dos Donativos Externos			
Cód.	Descrição	Dotação Inicial/Revista	Dotação Actualizada	Realização	Real/DA %	Dotação Inicial/Revista	Dotação Actualizada (DA)	Realização	Real/DA %	Dotação Inicial/Revista	Dotação Actualizada	Realização	Real/DA %
04F060441	SERVICO DISTRICTAL DE EDUCACAO, JUVENTUDE E TECNOLOGIA DE CHIUTA	5.420,79	6.914,48	6.613,00	95,64 %	--	--	--	--	5.420,79	6.914,48	6.613,00	95,64 %
		6.752,93				--				6.752,93			
04F070241	SERVICO DISTRICTAL DE SAUDE, MULHER E ACCAO SOCIAL DE MACANGA	1.484,01	1.484,01	1.050,00	70,75 %	--	--	--	--	1.484,01	1.484,01	1.050,00	70,75 %
		1.484,01				--				1.484,01			
04F070441	SERVIÇO DISTRICTAL DA EDUCAÇÃO JUVENTUDE E TECNOLOGIA DE MACANGA	9.733,45	12.319,71	12.102,20	98,23 %	--	--	--	--	9.733,45	12.319,71	12.102,20	98,23 %
		10.965,87				--				10.965,87			
04F080241	SERVICO DISTRICTAL DE SAUDE, MULHER E ACCAO SOCIAL DE MAGOE	1.672,69	1.672,69	1.572,49	94,01 %	--	--	--	--	1.672,69	1.672,69	1.572,49	94,01 %
		1.672,69				--				1.672,69			
04F080441	SERVIÇO DISTRICTAL DE EDUCAÇÃO JUVENTUDE E TECNOLOGIA DE MÁGOÉ	4.649,61	5.687,03	5.540,42	97,42 %	--	--	--	--	4.649,61	5.687,03	5.540,42	97,42 %
		5.540,44				--				5.540,44			
04F090241	SERVICO DISTRICTAL DE SAUDE, MULHER E ACCAO SOCIAL DE MARAVIA	2.870,29	2.870,29	2.870,08	99,99 %	--	--	--	--	2.870,29	2.870,29	2.870,08	99,99 %
		2.870,29				--				2.870,29			
04F090441	SERVIÇO DISTRICTAL DE EDUCAÇÃO, JUVENTUDE E TECNOLOGIA DE MARÁVIA	4.985,94	6.708,05	6.708,05	100,00 %	--	--	--	--	4.985,94	6.708,05	6.708,05	100,00 %
		6.608,14				--				6.608,14			
04F100241	SERVICO DISTRICTAL DE SAUDE, MULHER E ACCAO SOCIAL DE MOATIZE	2.190,22	2.190,22	2.190,15	100,00 %	--	--	--	--	2.190,22	2.190,22	2.190,15	100,00 %
		2.190,22				--				2.190,22			
04F110241	SERVICO DISTRICTAL DE SAUDE, MULHER E ACCAO SOCIAL DE MUTARARA	2.715,26	2.715,26	2.715,25	100,00 %	--	--	--	--	2.715,26	2.715,26	2.715,25	100,00 %
		2.715,26				--				2.715,26			
04F110441	SERVICO DISTRICTAL DE EDUCACAO, JUVENTUDE E TECNOLOGIA DE MUTARARA	6.960,83	8.822,11	8.571,40	97,16 %	--	--	--	--	6.960,83	8.822,11	8.571,40	97,16 %
		8.575,56				--				8.575,56			

## Execução do Orçamento do Estado - 2020

Resumo da Despesa de Investimento, Segundo a Classificação Orgânica e Fonte de Recurso, em Comparação com a Dotação Orçamental  
Âmbito Central, Provincial, Distrital e Autárquico

Posição: 31-12-2020

Classificação Orgânica		Donativos Ext. em Moedas				Donativos Ext. em Espécie				Total dos Donativos Externos			
Cód.	Descrição	Dotação Inicial/Revista	Dotação Actualizada	Realização	Real/DA %	Dotação Inicial/Revista	Dotação Actualizada (DA)	Realização	Real/DA %	Dotação Inicial/Revista	Dotação Actualizada	Realização	Real/DA %
04F120241	SERVICO DISTRICTAL DE SAUDE, MULHER E ACCAO SOCIAL DE TSANGANO	1.213,18	1.213,18	1.213,18	100,00 %	--	--	--	--	1.213,18	1.213,18	1.213,18	100,00 %
		1.213,18				--				1.213,18			
04F130241	SERVICO DISTRICTAL DE SAUDE, MULHER E ACCAO SOCIAL DE ZUMBO	2.409,10	2.409,10	2.408,16	99,96 %	--	--	--	--	2.409,10	2.409,10	2.408,16	99,96 %
		2.409,10				--				2.409,10			
04F130441	SERVICO DISTRICTAL DE EDUCACAO, JUVENTUDE E TECNOLOGIA DE ZUMBO	3.495,43	4.137,92	4.080,14	98,60 %	--	--	--	--	3.495,43	4.137,92	4.080,14	98,60 %
		4.080,15				--				4.080,15			
04F133141	SERVIÇO DISTRICTAL DE EDUCAÇÃO, JUVENTUDE E TECNOLOGIA DE MOATIZE	13.433,26	15.599,21	14.984,31	96,06 %	--	--	--	--	13.433,26	15.599,21	14.984,31	96,06 %
		14.997,35				--				14.997,35			
04F133241	SERVIÇO DISTRICTAL DE EDUCAÇÃO, JUVENTUDE E TECNOLOGIA DE CAHORA - BASSA	14.265,97	24.864,13	19.111,06	76,86 %	--	--	--	--	14.265,97	24.864,13	19.111,06	76,86 %
		24.552,46				--				24.552,46			
04F133341	SERVICO DISTRICTAL DE EDUCACAO, JUVENTUDE E TECNOLOGIA DE TSANGANO	9.140,16	11.292,18	10.942,11	96,90 %	--	--	--	--	9.140,16	11.292,18	10.942,11	96,90 %
		10.953,85				--				10.953,85			
04F210941	SERVICO DISTRICTAL DE SAUDE, MULHER E ACCAO SOCIAL DE TETE	1.572,93	1.572,93	1.571,16	99,89 %	--	--	--	--	1.572,93	1.572,93	1.571,16	99,89 %
		1.572,93				--				1.572,93			
04F211141	SERVICO DISTRICTAL DE EDUCACAO , JUVENTUDE E TECNOLOGIA DE TETE	19.102,08	32.435,27	31.111,52	95,92 %	--	--	--	--	19.102,08	32.435,27	31.111,52	95,92 %
		31.513,53				--				31.513,53			
04F211341	SERVICO DISTRICTAL DE SAUDE, MULHER E ACCAO SOCIAL DE MARARA	1.932,13	1.932,13	1.876,12	97,10 %	--	--	--	--	1.932,13	1.932,13	1.876,12	97,10 %
		1.932,13				--				1.932,13			
04F211541	SERVIÇOS DISTRICTAIS DE EDUCAÇÃO JUVENTUDE E TECNOLOGIA DE MARARA	3.971,81	4.498,23	4.339,06	96,46 %	--	--	--	--	3.971,81	4.498,23	4.339,06	96,46 %
		4.396,20				--				4.396,20			

## Execução do Orçamento do Estado - 2020

Resumo da Despesa de Investimento, Segundo a Classificação Orgânica e Fonte de Recurso, em Comparação com a Dotação Orçamental  
Âmbito Central, Provincial, Distrital e Autárquico

Posição: 31-12-2020

Classificação Orgânica		Donativos Ext. em Moedas				Donativos Ext. em Espécie				Total dos Donativos Externos			
Cód.	Descrição	Dotação Inicial/Revista	Dotação Actualizada	Realização	Real/DA %	Dotação Inicial/Revista	Dotação Actualizada (DA)	Realização	Real/DA %	Dotação Inicial/Revista	Dotação Actualizada	Realização	Real/DA %
04F211741	SERVICO DISTRICTAL DE SAUDE, MULHER E ACCAO SOCIAL DE DE DOA	1.374,40	1.374,40	1.374,40	100,00 %	--	--	--	--	1.374,40	1.374,40	1.374,40	100,00 %
		1.374,40				--				1.374,40			
04F211941	SERVIÇO DISTRICTAL DE EDUCAÇÃO JUVENTUDE E TECNOLOGIA DE DÔA	3.439,79	4.284,68	3.973,74	92,74 %	--	--	--	--	3.439,79	4.284,68	3.973,74	92,74 %
		4.230,16				--				4.230,16			
04G020241	SERVICO DISTRICTAL DE SAUDE, MULHER E ACCAO SOCIAL DE BARUE	3.228,57	3.228,57	3.062,14	94,85 %	--	--	--	--	3.228,57	3.228,57	3.062,14	94,85 %
		3.228,57				--				3.228,57			
04G020441	SERVICO DISTRICTAL DE EDUCACAO, JUVENTUDE E TECNOLOGIA DE BARUE	9.624,81	12.915,16	12.543,26	97,12 %	--	--	--	--	9.624,81	12.915,16	12.543,26	97,12 %
		12.543,30				--				12.543,30			
04G030241	SERVICO DISTRICTAL DE SAUDE, MULHER E ACCAO SOCIAL DE GONDOLA	4.320,22	4.320,22	4.320,22	100,00 %	--	--	--	--	4.320,22	4.320,22	4.320,22	100,00 %
		4.320,22				--				4.320,22			
04G030441	SERVICO DISTRICTAL DE EDUCACAO, JUVENTUDE E TECNOLOGIA DE GONDOLA	9.788,07	12.381,85	11.778,03	95,12 %	--	--	--	--	9.788,07	12.381,85	11.778,03	95,12 %
		11.778,03				--				11.778,03			
04G040241	SERVICO DISTRICTAL DE SAUDE, MULHER E ACCAO SOCIAL DE GURO	3.392,24	3.392,24	3.392,24	100,00 %	--	--	--	--	3.392,24	3.392,24	3.392,24	100,00 %
		3.392,24				--				3.392,24			
04G040441	SERVICO DISTRICTAL DE EDUCACAO, JUVENTUDE E TECNOLOGIA DE GURO	6.295,05	9.300,42	9.027,14	97,06 %	--	--	--	--	6.295,05	9.300,42	9.027,14	97,06 %
		9.027,15				--				9.027,15			
04G050241	SERVICO DISTRICTAL DE SAUDE, MULHER E ACCAO SOCIAL DE MACHAZE	2.726,57	2.726,57	2.726,50	100,00 %	--	--	--	--	2.726,57	2.726,57	2.726,50	100,00 %
		2.726,57				--				2.726,57			
04G050441	SERVICO DISTRICTAL DE EDUCACAO, JUVENTUDE E TECNOLOGIA DE MACHAZE	6.780,21	8.727,54	8.590,19	98,43 %	--	--	--	--	6.780,21	8.727,54	8.590,19	98,43 %
		8.590,19				--				8.590,19			

## Execução do Orçamento do Estado - 2020

Resumo da Despesa de Investimento, Segundo a Classificação Orgânica e Fonte de Recurso, em Comparação com a Dotação Orçamental  
Âmbito Central, Provincial, Distrital e Autárquico

Posição: 31-12-2020

Classificação Orgânica		Donativos Ext. em Moedas				Donativos Ext. em Espécie				Total dos Donativos Externos			
Cód.	Descrição	Dotação Inicial/Revista	Dotação Actualizada	Realização	Real/DA %	Dotação Inicial/Revista	Dotação Actualizada (DA)	Realização	Real/DA %	Dotação Inicial/Revista	Dotação Actualizada	Realização	Real/DA %
04G060241	SERVICO DISTRICTAL DE SAUDE, MULHER E ACCAO SOCIAL DE MACOSSA	3.812,11	3.812,11	3.811,86	99,99 %	--	--	--	--	3.812,11	3.812,11	3.811,86	99,99 %
		3.812,11				--				3.812,11			
04G060441	SERVICO DISTRICTAL DE EDUCACAO, JUVENTUDE E TECNOLOGIA DE MACOSSA	3.203,03	4.622,78	4.525,87	97,90 %	--	--	--	--	3.203,03	4.622,78	4.525,87	97,90 %
		4.525,87				--				4.525,87			
04G070241	SERVICO DISTRICTAL DE SAUDE, MULHER E ACCAO SOCIAL DE MANICA	2.560,32	2.560,32	2.560,32	100,00 %	--	--	--	--	2.560,32	2.560,32	2.560,32	100,00 %
		2.560,32				--				2.560,32			
04G070441	SERVICO DISTRICTAL DE EDUCACAO, JUVENTUDE E TECNOLOGIA DE MANICA	10.534,54	13.736,03	13.111,58	95,45 %	--	--	--	--	10.534,54	13.736,03	13.111,58	95,45 %
		13.112,85				--				13.112,85			
04G080241	SERVICO DISTRICTAL DE SAUDE, MULHER E ACCAO SOCIAL DE MOSSURIZE	3.151,94	3.151,94	3.150,54	99,96 %	--	--	--	--	3.151,94	3.151,94	3.150,54	99,96 %
		3.151,94				--				3.151,94			
04G080441	SERVICO DISTRICTAL DE EDUCACAO JUVENTUDE E TECNOLOGIA DE MOSSURIZ	9.320,36	11.227,53	10.993,53	97,92 %	--	--	--	--	9.320,36	11.227,53	10.993,53	97,92 %
		10.993,53				--				10.993,53			
04G090241	SERVICO DISTRICTAL DE SAUDE, MULHER E ACCAO SOCIAL DE SUSSUNDENGA	3.195,53	3.195,53	3.188,98	99,80 %	--	--	--	--	3.195,53	3.195,53	3.188,98	99,80 %
		3.195,53				--				3.195,53			
04G090441	SERVICO DISTRICTAL DE EDUCACAO, JUVENTUDE E TECNOLOGIA DE SUSSUNDENGA	8.530,56	10.945,72	10.368,20	94,72 %	--	--	--	--	8.530,56	10.945,72	10.368,20	94,72 %
		10.546,80				--				10.546,80			
04G100241	SERVICO DISTRICTAL DE SAUDE, MULHER E ACCAO SOCIAL DE TAMBARA	2.982,45	2.982,45	2.982,06	99,99 %	--	--	--	--	2.982,45	2.982,45	2.982,06	99,99 %
		2.982,45				--				2.982,45			
04G100441	SERVIÇO DISTRICTAL DE EDUCAÇÃO, JUVENTUDE E TECNOLOGIA DE TAMBARA	2.871,34	3.974,82	3.814,52	95,97 %	--	--	--	--	2.871,34	3.974,82	3.814,52	95,97 %
		3.814,52				--				3.814,52			

## Execução do Orçamento do Estado - 2020

Resumo da Despesa de Investimento, Segundo a Classificação Orgânica e Fonte de Recurso, em Comparação com a Dotação Orçamental  
Âmbito Central, Provincial, Distrital e Autárquico

Posição: 31-12-2020

Classificação Orgânica		Donativos Ext. em Moedas				Donativos Ext. em Espécie				Total dos Donativos Externos			
Cód.	Descrição	Dotação Inicial/Revista	Dotação Actualizada	Realização	Real/DA %	Dotação Inicial/Revista	Dotação Actualizada (DA)	Realização	Real/DA %	Dotação Inicial/Revista	Dotação Actualizada	Realização	Real/DA %
04G569141	SERVICO DISTRICTAL DE SAUDE, MULHER E ACCAO SOCIAL DE CHIMOIO	4.148,68	4.148,68	4.047,98	97,57 %	--	--	--	--	4.148,68	4.148,68	4.047,98	97,57 %
		4.148,68				--				4.148,68			
04G569441	SERVICO DISTRICTAL DE EDUCACAO, JUVENTUDE E TECNOLOGIA DE CHIMOIO	11.546,77	15.812,59	14.579,25	92,20 %	--	--	--	--	11.546,77	15.812,59	14.579,25	92,20 %
		14.607,50				--				14.607,50			
04G569541	SERVICO DISTRICTAL DE SAUDE, MULHER E ACCAO SOCIAL DE MACATE	2.240,28	2.240,28	1.833,40	81,84 %	--	--	--	--	2.240,28	2.240,28	1.833,40	81,84 %
		2.240,28				--				2.240,28			
04G569741	SERVICO DISTRICTAL DE EDUCACAO, JUVENTUDE E TECNOLOGIA DE MACATE	4.302,55	5.320,95	5.150,38	96,79 %	--	--	--	--	4.302,55	5.320,95	5.150,38	96,79 %
		5.156,66				--				5.156,66			
04G569941	SERVICO DISTRICTAL DE SAUDE, MULHER E ACCAO SOCIAL DE VANDUZI	0,00	2.488,41	2.480,35	99,68 %	--	--	--	--	0,00	2.488,41	2.480,35	99,68 %
		2.488,41				--				2.488,41			
04G570141	SERVICO DISTRICTAL DE EDUCACAO, JUVENTUDE E TECNOLOGIA DE VANDUZI	14.655,48	24.339,67	23.715,55	97,44 %	--	--	--	--	14.655,48	24.339,67	23.715,55	97,44 %
		24.040,85				--				24.040,85			
04H020241	SERVICO DISTRICTAL DE SAUDE, MULHER E ACCAO SOCIAL DE BUZI	4.000,85	4.000,85	4.000,43	99,99 %	--	--	--	--	4.000,85	4.000,85	4.000,43	99,99 %
		4.000,85				--				4.000,85			
04H020441	SERVICO DISTRICTAL DE EDUCACAO, JUVENTUDE E TECNOLOGIA DE BUZI	7.533,01	9.734,05	9.723,34	99,89 %	--	--	--	--	7.533,01	9.734,05	9.723,34	99,89 %
		9.515,69				--				9.515,69			
04H030241	SERVICO DISTRICTAL DE SAUDE, MULHER E ACCAO SOCIAL DE CAIA	3.203,41	3.203,41	3.203,41	100,00 %	--	--	--	--	3.203,41	3.203,41	3.203,41	100,00 %
		3.203,41				--				3.203,41			
04H030441	SERVICO DISTRICTAL DE EDUCACAO JUVENTUDE E TECNOLOGIA DE CAIA	6.228,36	7.878,04	7.516,42	95,41 %	--	--	--	--	6.228,36	7.878,04	7.516,42	95,41 %
		7.663,11				--				7.663,11			

## Execução do Orçamento do Estado - 2020

Resumo da Despesa de Investimento, Segundo a Classificação Orgânica e Fonte de Recurso, em Comparação com a Dotação Orçamental  
Âmbito Central, Provincial, Distrital e Autárquico

Posição: 31-12-2020

Classificação Orgânica		Donativos Ext. em Moedas				Donativos Ext. em Espécie				Total dos Donativos Externos			
Cód.	Descrição	Dotação Inicial/Revista	Dotação Actualizada	Realização	Real/DA %	Dotação Inicial/Revista	Dotação Actualizada (DA)	Realização	Real/DA %	Dotação Inicial/Revista	Dotação Actualizada	Realização	Real/DA %
04H040241	SERVICO DISTRICTAL DE SAUDE, MULHER E ACCAO SOCIAL DE CHEMBA	3.161,04	3.161,04	3.161,03	100,00 %	--	--	--	--	3.161,04	3.161,04	3.161,03	100,00 %
		3.161,04				--				3.161,04			
04H040441	SERVICO DISTRICTAL DE EDUCACAO, JUVENTUDE E TECNOLOGIA DE CHEMBA	3.830,76	5.137,26	4.829,77	94,01 %	--	--	--	--	3.830,76	5.137,26	4.829,77	94,01 %
		5.001,71				--				5.001,71			
04H050241	SERVICO DISTRICTAL DE SAUDE, MULHER E ACCAO SOCIAL DE CHERIGOMA	2.755,82	2.755,82	2.753,99	99,93 %	--	--	--	--	2.755,82	2.755,82	2.753,99	99,93 %
		2.755,82				--				2.755,82			
04H050441	SERVICO DISTRICTAL DE EDUCACAO, JUVENTUDE E TECNOLOGIA DE CHERINGOMA	8.446,04	15.155,16	15.072,33	99,45 %	--	--	--	--	8.446,04	15.155,16	15.072,33	99,45 %
		15.072,33				--				15.072,33			
04H060241	SERVICO DISTRICTAL DE SAUDE, MULHER E ACCAO SOCIAL DE CHIBABAVA	3.121,77	3.121,77	2.970,38	95,15 %	--	--	--	--	3.121,77	3.121,77	2.970,38	95,15 %
		3.121,77				--				3.121,77			
04H060441	SERVIÇO DISTRICTAL DE EDUCAÇÃO JUVENTUDE E TECNOLOGIA DE CHIBABAVA	5.494,98	7.117,08	6.934,26	97,43 %	--	--	--	--	5.494,98	7.117,08	6.934,26	97,43 %
		6.970,66				--				6.970,66			
04H070241	SERVICO DISTRICTAL DE SAUDE, MULHER E ACCAO SOCIAL DE DONDO	3.010,03	3.010,03	2.891,25	96,05 %	--	--	--	--	3.010,03	3.010,03	2.891,25	96,05 %
		3.010,03				--				3.010,03			
04H070441	SERVICO DISTRICTAL DE EDUCACAO, JUVENTUDE E TECNOLOGIA DE DONDO	8.496,06	11.181,74	11.181,74	100,00 %	--	--	--	--	8.496,06	11.181,74	11.181,74	100,00 %
		10.501,71				--				10.501,71			
04H080241	SERVICO DISTRICTAL DE SAUDE, MULHER E ACCAO SOCIAL DE GORONGOSA	3.017,73	3.017,73	3.016,51	99,96 %	--	--	--	--	3.017,73	3.017,73	3.016,51	99,96 %
		3.017,73				--				3.017,73			
04H080441	SERVICO DISTRICTAL DE EDUCACAO, JUVENTUDE E TECNOLOGIA DE GORONGOSA	7.671,49	9.422,41	9.267,69	98,36 %	--	--	--	--	7.671,49	9.422,41	9.267,69	98,36 %
		9.268,07				--				9.268,07			

## Execução do Orçamento do Estado - 2020

Resumo da Despesa de Investimento, Segundo a Classificação Orgânica e Fonte de Recurso, em Comparação com a Dotação Orçamental  
Âmbito Central, Provincial, Distrital e Autárquico

Posição: 31-12-2020

Classificação Orgânica		Donativos Ext. em Moedas				Donativos Ext. em Espécie				Total dos Donativos Externos			
Cód.	Descrição	Dotação Inicial/Revista	Dotação Actualizada	Realização	Real/DA %	Dotação Inicial/Revista	Dotação Actualizada (DA)	Realização	Real/DA %	Dotação Inicial/Revista	Dotação Actualizada	Realização	Real/DA %
04H090241	SERVICO DISTRITAL DE SAUDE, MULHER E ACCAO SOCIAL DE MACHANGA	3.012,13	3.012,13	3.011,50	99,98 %	--	--	--	--	3.012,13	3.012,13	3.011,50	99,98 %
		3.012,13				--				3.012,13			
04H090441	SERVICO DISTRITAL DE EDUCACAO, JUVENTUDE E TECNOLOGIA DE MACHANGA	2.825,75	4.029,16	3.945,96	97,93 %	--	--	--	--	2.825,75	4.029,16	3.945,96	97,93 %
		3.945,96				--				3.945,96			
04H100241	SERVICO DISTRITAL DE SAUDE, MULHER E ACCAO SOCIAL DE MARINGUE	2.865,28	3.140,27	2.864,93	91,23 %	--	--	--	--	2.865,28	3.140,27	2.864,93	91,23 %
		2.865,28				--				2.865,28			
04H100441	SERVICO DISTRITAL DE EDUCACAO, JUVENTUDE E TECNOLOGIA DE MARINGUE	4.427,93	5.913,78	5.705,40	96,48 %	--	--	--	--	4.427,93	5.913,78	5.705,40	96,48 %
		5.705,60				--				5.705,60			
04H110241	SERVICO DISTRITAL DE SAUDE, MULHER E ACCAO SOCIAL DE MARROMEU	3.188,62	3.188,62	3.188,37	99,99 %	--	--	--	--	3.188,62	3.188,62	3.188,37	99,99 %
		3.188,62				--				3.188,62			
04H110441	SERVICO DISTRITAL DE EDUCACAO, JUVENTUDE E TECNOLOGIA DE MARROMEU	7.087,77	9.045,02	8.724,71	96,46 %	--	--	--	--	7.087,77	9.045,02	8.724,71	96,46 %
		8.724,71				--				8.724,71			
04H120241	SERVICO DISTRITAL DE SAUDE, MULHER E ACCAO SOCIAL DE MUANZA	3.022,64	3.022,64	3.021,86	99,97 %	--	--	--	--	3.022,64	3.022,64	3.021,86	99,97 %
		3.022,64				--				3.022,64			
04H120441	SERVICO DISTRITAL DE EDUCACAO, JUVENTUDE E TECNOLOGIA DE MUANZA	2.950,33	4.158,07	4.103,31	98,68 %	--	--	--	--	2.950,33	4.158,07	4.103,31	98,68 %
		4.103,31				--				4.103,31			
04H130241	SERVICO DISTRITAL DE SAUDE, MULHER E ACCAO SOCIAL DE NHAMATANDA	3.452,05	3.452,05	3.445,94	99,82 %	--	--	--	--	3.452,05	3.452,05	3.445,94	99,82 %
		3.452,05				--				3.452,05			
04H130441	SERVICO DISTRITAL DE EDUCACAO, JUVENTUDE E TECNOLOGIA DE NHAMATANDA	11.509,02	14.268,21	13.508,55	94,68 %	--	--	--	--	11.509,02	14.268,21	13.508,55	94,68 %
		13.742,20				--				13.742,20			



## Execução do Orçamento do Estado - 2020

Resumo da Despesa de Investimento, Segundo a Classificação Orgânica e Fonte de Recurso, em Comparação com a Dotação Orçamental  
Âmbito Central, Provincial, Distrital e Autárquico

Posição: 31-12-2020

Classificação Orgânica		Donativos Ext. em Moedas				Donativos Ext. em Espécie				Total dos Donativos Externos			
Cód.	Descrição	Dotação Inicial/Revista	Dotação Actualizada	Realização	Real/DA %	Dotação Inicial/Revista	Dotação Actualizada (DA)	Realização	Real/DA %	Dotação Inicial/Revista	Dotação Actualizada	Realização	Real/DA %
04H206241	SERVICO DISTRITAL DE SAUDE, MULHER E ACCAO SOCIAL DA BEIRA	4.685,79	4.685,79	4.278,10	91,30 %	--	--	--	--	4.685,79	4.685,79	4.278,10	91,30 %
		4.685,79				--				4.685,79			
04H206441	SERVICO DISTRITAL DE EDUCACAO, JUVENTUDE E TECNOLOGIA DA BEIRA	26.996,05	44.190,61	42.692,64	96,61 %	--	--	--	--	26.996,05	44.190,61	42.692,64	96,61 %
		42.694,98				--				42.694,98			
04I020041	SECRETARIA DISTRITAL DE FUNHALOURO	0,00	6.349,37	1.467,09	23,11 %	--	--	--	--	0,00	6.349,37	1.467,09	23,11 %
		6.349,37				--				6.349,37			
04I020241	SERVICO DISTRITAL DE SAUDE, MULHER E ACCAO SOCIAL DE FUNHALOURO	2.535,66	2.535,66	1.432,15	56,48 %	--	--	--	--	2.535,66	2.535,66	1.432,15	56,48 %
		2.535,66				--				2.535,66			
04I020441	SERVICO DISTRITAL DE EDUCACAO, JUVENTUDE E TECNOLOGIA DE FUNHALOURO	3.260,79	4.952,90	4.846,54	97,85 %	--	--	--	--	3.260,79	4.952,90	4.846,54	97,85 %
		4.852,50				--				4.852,50			
04I030041	SECRETARIA DISTRITAL DE GOVURO	0,00	4.073,15	2.851,60	70,01 %	--	--	--	--	0,00	4.073,15	2.851,60	70,01 %
		4.073,15				--				4.073,15			
04I030241	SERVICO DISTRITAL DE SAUDE, MULHER E ACCAO SOCIAL DE GOVURO	2.419,74	2.419,74	1.373,35	56,76 %	--	--	--	--	2.419,74	2.419,74	1.373,35	56,76 %
		2.419,74				--				2.419,74			
04I030441	SERVICO DISTRITAL DE EDUCACAO, JUVENTUDE E TECNOLOGIA DE GOVURO	2.508,89	3.663,27	3.480,97	95,02 %	--	--	--	--	2.508,89	3.663,27	3.480,97	95,02 %
		3.495,66				--				3.495,66			
04I040241	SERVICO DISTRITAL DE SAUDE, MULHER E ACCAO SOCIAL DE HOMOINE	2.143,84	2.143,84	1.212,17	56,54 %	--	--	--	--	2.143,84	2.143,84	1.212,17	56,54 %
		2.143,84				--				2.143,84			
04I040441	SERVICO DISTRITAL DE EDUCACAO, JUVENTUDE E TECNOLOGIA DE HOMOINE	17.007,15	30.446,06	12.979,38	42,63 %	--	--	--	--	17.007,15	30.446,06	12.979,38	42,63 %
		29.952,94				--				29.952,94			

## Execução do Orçamento do Estado - 2020

Resumo da Despesa de Investimento, Segundo a Classificação Orgânica e Fonte de Recurso, em Comparação com a Dotação Orçamental  
Âmbito Central, Provincial, Distrital e Autárquico

Posição: 31-12-2020

Classificação Orgânica		Donativos Ext. em Moedas				Donativos Ext. em Espécie				Total dos Donativos Externos			
Cód.	Descrição	Dotação Inicial/Revista	Dotação Actualizada	Realização	Real/DA %	Dotação Inicial/Revista	Dotação Actualizada (DA)	Realização	Real/DA %	Dotação Inicial/Revista	Dotação Actualizada	Realização	Real/DA %
04I050241	SERVICO DISTRITAL DE SAUDE, MULHER E ACCAO SOCIAL DE INHARRIME	1.937,62	1.937,62	1.101,23	56,83 %	--	--	--	--	1.937,62	1.937,62	1.101,23	56,83 %
		1.937,62				--				1.937,62			
04I050441	SERVICO DISTRITAL DE EDUCACAO, JUVENTUDE E TECNOLOGIA DE INHARRIME	6.505,59	8.434,89	7.760,81	92,01 %	--	--	--	--	6.505,59	8.434,89	7.760,81	92,01 %
		8.150,52				--				8.150,52			
04I060241	SERVICO DISTRITAL DE SAUDE, MULHER E ACCAO SOCIAL DE INHASSORO	2.203,70	2.203,70	1.254,44	56,92 %	--	--	--	--	2.203,70	2.203,70	1.254,44	56,92 %
		2.203,70				--				2.203,70			
04I060441	SERVICO DISTRITAL DE EDUCACAO, JUVENTUDE E TECNOLOGIA DE INHASSORO	3.510,74	4.823,66	4.487,12	93,02 %	--	--	--	--	3.510,74	4.823,66	4.487,12	93,02 %
		4.621,43				--				4.621,43			
04I070041	SECRETARIA DISTRITAL DE JANGAMO	0,00	7.322,64	5.366,58	73,29 %	--	--	--	--	0,00	7.322,64	5.366,58	73,29 %
		7.322,64				--				7.322,64			
04I070241	SERVICO DISTRITAL DE SAUDE, MULHER E ACCAO SOCIAL DE JANGAMO	1.970,58	1.970,58	1.120,98	56,89 %	--	--	--	--	1.970,58	1.970,58	1.120,98	56,89 %
		1.970,58				--				1.970,58			
04I070441	SERVICO DISTRITAL DE EDUCACAO, JUVENTUDE E TECNOLOGIA DE JANGAMO	5.315,01	7.010,03	6.495,58	92,66 %	--	--	--	--	5.315,01	7.010,03	6.495,58	92,66 %
		6.495,59				--				6.495,59			
04I080041	SECRETARIA DISTRITAL DE MABOTE	0,00	6.556,14	6.544,17	99,82 %	--	--	--	--	0,00	6.556,14	6.544,17	99,82 %
		6.556,14				--				6.556,14			
04I080241	SERVICO DISTRITAL DE SAUDE, MULHER E ACCAO SOCIAL DE MABOTE	2.556,36	2.556,36	1.304,08	51,01 %	--	--	--	--	2.556,36	2.556,36	1.304,08	51,01 %
		2.556,36				--				2.556,36			
04I080441	SERVICO DISTRITAL DE EDUCACAO, JUVENTUDE E TECNOLOGIA DE MABOTE	3.902,54	5.703,07	5.300,77	92,95 %	--	--	--	--	3.902,54	5.703,07	5.300,77	92,95 %
		5.565,97				--				5.565,97			

## Execução do Orçamento do Estado - 2020

Resumo da Despesa de Investimento, Segundo a Classificação Orgânica e Fonte de Recurso, em Comparação com a Dotação Orçamental  
Âmbito Central, Provincial, Distrital e Autárquico

Posição: 31-12-2020

Classificação Orgânica		Donativos Ext. em Moedas				Donativos Ext. em Espécie				Total dos Donativos Externos			
Cód.	Descrição	Dotação Inicial/Revista	Dotação Actualizada	Realização	Real/DA %	Dotação Inicial/Revista	Dotação Actualizada (DA)	Realização	Real/DA %	Dotação Inicial/Revista	Dotação Actualizada	Realização	Real/DA %
04I090241	SERVICO DISTRITAL DE SAUDE, MULHER E ACCAO SOCIAL DE MASSINGA	2.522,46	2.522,46	1.425,49	56,51 %	--	--	--	--	2.522,46	2.522,46	1.425,49	56,51 %
		2.522,46				--				2.522,46			
04I090441	SERVICO DISTRITAL DE EDUCACAO, JUVENTUDE E TECNOLOGIA DE MASSINGA	12.521,66	16.580,17	16.562,71	99,89 %	--	--	--	--	12.521,66	16.580,17	16.562,71	99,89 %
		15.681,66				--				15.681,66			
04I110241	SERVICO DISTRITAL DE SAUDE, MULHER E ACCAO SOCIAL DE MORRUMBENE	2.139,81	2.139,81	1.206,20	56,37 %	--	--	--	--	2.139,81	2.139,81	1.206,20	56,37 %
		2.139,81				--				2.139,81			
04I110441	SERVICO DISTRITAL DE EDUCACAO, JUVENTUDE E TECNOLOGIA DE MORRUMBENE	8.415,00	10.876,13	10.418,70	95,79 %	--	--	--	--	8.415,00	10.876,13	10.418,70	95,79 %
		10.431,11				--				10.431,11			
04I120041	SECRETARIA DISTRITAL DE PANDA	0,00	4.884,85	4.677,61	95,76 %	--	--	--	--	0,00	4.884,85	4.677,61	95,76 %
		4.884,85				--				4.884,85			
04I120241	SERVICO DISTRITAL DE SAUDE, MULHER E ACCAO SOCIAL DE PANDA	2.144,26	2.144,26	520,59	24,28 %	--	--	--	--	2.144,26	2.144,26	520,59	24,28 %
		2.144,26				--				2.144,26			
04I120441	SERVICO DISTRITAL DE EDUCACAO, JUVENTUDE E TECNOLOGIA DE PANDA	3.358,20	4.702,41	4.555,34	96,87 %	--	--	--	--	3.358,20	4.702,41	4.555,34	96,87 %
		4.558,06				--				4.558,06			
04I130241	SERVICO DISTRITAL DE SAUDE, MULHER E ACCAO SOCIAL DE VILANKULO	2.650,00	2.650,00	908,40	34,28 %	--	--	--	--	2.650,00	2.650,00	908,40	34,28 %
		2.650,00				--				2.650,00			
04I130441	SERVICO DISTRITAL DE EDUCACAO, JUVENTUDE E TECNOLOGIA DE VILANKULO	13.139,60	21.212,04	20.690,65	97,54 %	--	--	--	--	13.139,60	21.212,04	20.690,65	97,54 %
		20.765,77				--				20.765,77			
04I140241	SERVICO DISTRITAL DE SAUDE, MULHER E ACCAO SOCIAL DE ZAVALA	2.401,31	2.401,31	1.363,88	56,80 %	--	--	--	--	2.401,31	2.401,31	1.363,88	56,80 %
		2.401,31				--				2.401,31			

## Execução do Orçamento do Estado - 2020

Resumo da Despesa de Investimento, Segundo a Classificação Orgânica e Fonte de Recurso, em Comparação com a Dotação Orçamental  
Âmbito Central, Provincial, Distrital e Autárquico

Posição: 31-12-2020

Classificação Orgânica		Donativos Ext. em Moedas				Donativos Ext. em Espécie				Total dos Donativos Externos			
Cód.	Descrição	Dotação Inicial/Revista	Dotação Actualizada	Realização	Real/DA %	Dotação Inicial/Revista	Dotação Actualizada (DA)	Realização	Real/DA %	Dotação Inicial/Revista	Dotação Actualizada	Realização	Real/DA %
04I140441	SERVICO DISTRITAL DE EDUCACAO, JUVENTUDE E TECNOLOGIA DE ZAVALA	8.910,85	11.821,43	10.485,43	88,70 %	--	--	--	--	8.910,85	11.821,43	10.485,43	88,70 %
		11.134,83				--				11.134,83			
04I143741	SERVICO DISTRITAL DE EDUCACAO, JUVENTUDE E TECNOLOGIA DA CIDADE DE MAXIXE	10.789,77	19.420,67	12.290,01	63,28 %	--	--	--	--	10.789,77	19.420,67	12.290,01	63,28 %
		18.544,00				--				18.544,00			
04I143841	SERVICO DISTRITAL DE SAUDE, MULHER E ACCAO SOCIAL DA CIDADE DE MAXIXE	2.593,18	2.593,18	1.475,57	56,90 %	--	--	--	--	2.593,18	2.593,18	1.475,57	56,90 %
		2.593,18				--				2.593,18			
04I145741	SERVICO DISTRITAL DE SAUDE, MULHER E ACCAO SOCIAL DE INHAMBANE	3.778,39	3.778,39	2.122,15	56,17 %	--	--	--	--	3.778,39	3.778,39	2.122,15	56,17 %
		3.778,39				--				3.778,39			
04I145941	SERVICO DISTRITAL DE EDUCACAO, JUVENTUDE E TECNOLOGIA DE INHAMBANE	4.436,01	6.671,74	6.044,92	90,60 %	--	--	--	--	4.436,01	6.671,74	6.044,92	90,60 %
		6.046,42				--				6.046,42			
04J020241	SERVICO DISTRITAL DE SAUDE, MULHER E ACCAO SOCIAL DE BILENE-MACIA	4.476,93	4.476,93	4.475,14	99,96 %	--	--	--	--	4.476,93	4.476,93	4.475,14	99,96 %
		4.476,93				--				4.476,93			
04J020441	SERVICO DISTRITAL DE EDUCACAO, JUVENTUDE E TECNOLOGIA DE BILENE-MACIA	12.317,47	25.588,11	13.038,57	50,96 %	--	--	--	--	12.317,47	25.588,11	13.038,57	50,96 %
		24.966,56				--				24.966,56			
04J030041	SECRETARIA DISTRITAL DE CHIBUTO	0,00	15.316,01	0,00	0,00 %	--	--	--	--	0,00	15.316,01	0,00	0,00 %
		15.316,01				--				15.316,01			
04J030241	SERVICO DISTRITAL DE SAUDE, MULHER E ACCAO SOCIAL DE CHIBUTO	4.026,30	4.026,30	4.013,55	99,68 %	--	--	--	--	4.026,30	4.026,30	4.013,55	99,68 %
		4.026,30				--				4.026,30			
04J030441	SERVICO DISTRITAL DE EDUCACAO, JUVENTUDE E TECNOLOGIA DE CHIBUTO	10.085,31	19.766,02	10.081,36	51,00 %	--	--	--	--	10.085,31	19.766,02	10.081,36	51,00 %
		19.232,24				--				19.232,24			

## Execução do Orçamento do Estado - 2020

Resumo da Despesa de Investimento, Segundo a Classificação Orgânica e Fonte de Recurso, em Comparação com a Dotação Orçamental  
Âmbito Central, Provincial, Distrital e Autárquico

Posição: 31-12-2020

Classificação Orgânica		Donativos Ext. em Moedas				Donativos Ext. em Espécie				Total dos Donativos Externos			
Cód.	Descrição	Dotação Inicial/Revista	Dotação Actualizada	Realização	Real/DA %	Dotação Inicial/Revista	Dotação Actualizada (DA)	Realização	Real/DA %	Dotação Inicial/Revista	Dotação Actualizada	Realização	Real/DA %
04J040041	SECRETARIA DISTRITAL DE CHICUALACUALA	0,00	9.872,79	9.001,36	91,17 %	--	--	--	--	0,00	9.872,79	9.001,36	91,17 %
		9.872,79				--				9.872,79			
04J040241	SERVIÇO DISTRITAL DE SAÚDE, MULHER E ACÇÃO SOCIAL DE CHICUALACUALA	1.874,54	1.874,54	1.864,54	99,47 %	--	--	--	--	1.874,54	1.874,54	1.864,54	99,47 %
		1.874,54				--				1.874,54			
04J040441	SERVICO DISTRITAL DE EDUCACAO JUVENTUDE E TECNOLOGIA CHICUALACUA	2.703,88	5.397,43	1.364,19	25,28 %	--	--	--	--	2.703,88	5.397,43	1.364,19	25,28 %
		5.335,66				--				5.335,66			
04J050041	SECRETARIA DISTRITAL DE CHIGUBO	0,00	4.825,48	4.758,85	98,62 %	--	--	--	--	0,00	4.825,48	4.758,85	98,62 %
		4.825,48				--				4.825,48			
04J050241	SERVIÇO DISTRITAL DE SAÚDE MULHER E ACÇÃO SOCIAL DE CHIGUBO	1.711,45	1.711,45	1.543,46	90,18 %	--	--	--	--	1.711,45	1.711,45	1.543,46	90,18 %
		1.711,45				--				1.711,45			
04J050441	SERVICO DISTRITAL DE EDUCACAO JUVENTUDE E TECNOLOGIA DE CHIGUBO	2.173,02	5.424,94	2.093,17	38,58 %	--	--	--	--	2.173,02	5.424,94	2.093,17	38,58 %
		5.377,55				--				5.377,55			
04J060041	SECRETARIA DISTRITAL DE CHOKWE	0,00	11.941,54	7.889,59	66,07 %	--	--	--	--	0,00	11.941,54	7.889,59	66,07 %
		11.941,54				--				11.941,54			
04J060241	SERVICO DISTRITAL DE SAUDE, MULHER E ACCAO SOCIAL DE CHOKWE	4.974,01	4.974,01	4.892,89	98,37 %	--	--	--	--	4.974,01	4.974,01	4.892,89	98,37 %
		4.974,01				--				4.974,01			
04J060441	SERVICO DISTRITAL DE EDUCACAO, JUVENTUDE E TECNOLOGIA DE CHOKWE	9.651,99	20.125,60	10.474,70	52,05 %	--	--	--	--	9.651,99	20.125,60	10.474,70	52,05 %
		19.416,01				--				19.416,01			
04J070041	SECRETARIA DISTRITAL DE GUIJA	0,00	20.163,32	15.398,61	76,37 %	--	--	--	--	0,00	20.163,32	15.398,61	76,37 %
		20.163,32				--				20.163,32			
04J070441	SERVICO DISTRITAL DE EDUCACAO, JUVENTUDE E TECNOLOGIA DE GUIJA	4.589,05	9.342,81	4.715,86	50,48 %	--	--	--	--	4.589,05	9.342,81	4.715,86	50,48 %
		9.061,29				--				9.061,29			

## Execução do Orçamento do Estado - 2020

Resumo da Despesa de Investimento, Segundo a Classificação Orgânica e Fonte de Recurso, em Comparação com a Dotação Orçamental  
Âmbito Central, Provincial, Distrital e Autárquico

Posição: 31-12-2020

Classificação Orgânica		Donativos Ext. em Moedas				Donativos Ext. em Espécie				Total dos Donativos Externos			
Cód.	Descrição	Dotação Inicial/Revista	Dotação Actualizada	Realização	Real/DA %	Dotação Inicial/Revista	Dotação Actualizada (DA)	Realização	Real/DA %	Dotação Inicial/Revista	Dotação Actualizada	Realização	Real/DA %
04J080041	SECRETARIA DISTRITAL DE MABALANE	0,00	16.625,73	12.398,04	74,57 %	--	--	--	--	0,00	16.625,73	12.398,04	74,57 %
		16.625,73				--				16.625,73			
04J080241	SERVICO DISTRITAL DE SAUDE, MULHER E ACCAO SOCIAL DE MABALANE	1.739,75	1.739,75	1.739,75	100,00 %	--	--	--	--	1.739,75	1.739,75	1.739,75	100,00 %
		1.739,75				--				1.739,75			
04J080441	SERVICO DISTRITAL DE EDUCACAO, JUVENTUDE E TECNOLOGIA DE MABALANE	137.660,39	140.555,23	2.435,32	1,73 %	--	--	--	--	137.660,39	140.555,23	2.435,32	1,73 %
		140.504,22				--				140.504,22			
04J090241	SERVICO DISTRITAL DE SAUDE, MULHER E ACCAO SOCIAL DE MANDLAKAZE	4.034,20	4.034,20	4.034,00	100,00 %	--	--	--	--	4.034,20	4.034,20	4.034,00	100,00 %
		4.034,20				--				4.034,20			
04J090441	SERVICO DISTRITAL DE EDUCACAO, JUVENTUDE E TECNOLOGIA DE MANDLAKAZE	9.039,35	22.816,19	14.372,69	62,99 %	--	--	--	--	9.039,35	22.816,19	14.372,69	62,99 %
		22.293,89				--				22.293,89			
04J100041	SECRETARIA DISTRITAL DE MASSANGENA	0,00	4.215,88	1.113,75	26,42 %	--	--	--	--	0,00	4.215,88	1.113,75	26,42 %
		4.215,88				--				4.215,88			
04J100441	SERVIÇO DISTRITAL DE EDUCAÇÃO JUVENTUDE E TECNOLOGIA DE MASSANGENA	998,79	2.966,01	810,82	27,34 %	--	--	--	--	998,79	2.966,01	810,82	27,34 %
		2.910,12				--				2.910,12			
04J110041	SECRETARIA DISTRITAL DE MASSINGIR	0,00	10.010,68	8.076,42	80,68 %	--	--	--	--	0,00	10.010,68	8.076,42	80,68 %
		10.010,68				--				10.010,68			
04J110241	SERVICO DISTRITAL DE SAUDE, MULHER E ACCAO SOCIAL DE MASSINGIR	1.688,86	1.688,86	1.578,65	93,47 %	--	--	--	--	1.688,86	1.688,86	1.578,65	93,47 %
		1.688,86				--				1.688,86			
04J110441	SERVICO DISTRITAL DE EDUCACAO, JUVENTUDE E TECNOLOGIA DE MASSINGIR	2.204,11	4.428,81	2.270,47	51,27 %	--	--	--	--	2.204,11	4.428,81	2.270,47	51,27 %
		4.368,04				--				4.368,04			
04J120241	SERVICO DISTRITAL DE SAUDE, MULHER E ACCAO SOCIAL DE XAI-XAI	1.670,32	1.670,32	1.668,36	99,88 %	--	--	--	--	1.670,32	1.670,32	1.668,36	99,88 %
		1.670,32				--				1.670,32			

## Execução do Orçamento do Estado - 2020

Resumo da Despesa de Investimento, Segundo a Classificação Orgânica e Fonte de Recurso, em Comparação com a Dotação Orçamental  
Âmbito Central, Provincial, Distrital e Autárquico

Posição: 31-12-2020

Classificação Orgânica		Donativos Ext. em Moedas				Donativos Ext. em Espécie				Total dos Donativos Externos			
Cód.	Descrição	Dotação Inicial/Revista	Dotação Actualizada	Realização	Real/DA %	Dotação Inicial/Revista	Dotação Actualizada (DA)	Realização	Real/DA %	Dotação Inicial/Revista	Dotação Actualizada	Realização	Real/DA %
04J120441	SERVICO DISTRICTAL DE EDUCACAO, JUVENTUDE E TECNOLOGIA DE XAI-XAI	18.225,43	30.225,12	18.800,61	62,20 %	--	--	--	--	18.225,43	30.225,12	18.800,61	62,20 %
		30.500,15				--				30.500,15			
04J151041	SERVICO DISTRICTAL DE SAUDE, MULHER E ACCAO SOCIAL DE GUIJA	1.529,21	1.529,21	1.528,32	99,94 %	--	--	--	--	1.529,21	1.529,21	1.528,32	99,94 %
		1.529,21				--				1.529,21			
04J151141	SERVIÇO DISTRICTAL DE SAÚDE, MULHER E ACÇÃO SOCIAL DE MASSANGENA	1.712,91	1.712,91	1.712,91	100,00 %	--	--	--	--	1.712,91	1.712,91	1.712,91	100,00 %
		1.712,91				--				1.712,91			
04J174141	SERVICO DISTRICTAL DE SAUDE, MULHER E ACCAO SOCIAL DE CHONGUENE	1.742,37	1.742,37	1.667,37	95,70 %	--	--	--	--	1.742,37	1.742,37	1.667,37	95,70 %
		1.742,37				--				1.742,37			
04J174341	SERVICO DISTRICTAL DE EDUCACAO JUVENTUDE E TECNOLOGIA DE CHONGOENE	10.027,88	29.379,25	14.864,88	50,60 %	--	--	--	--	10.027,88	29.379,25	14.864,88	50,60 %
		25.558,82				--				25.558,82			
04J174641	SERVICO DISTRICTAL DE SAUDE, MULHER E ACCAO SOCIAL DE LIMPOPO	3.047,63	3.047,63	2.987,03	98,01 %	--	--	--	--	3.047,63	3.047,63	2.987,03	98,01 %
		3.047,63				--				3.047,63			
04J174841	SERVICO DISTRICTAL DE EDUCACAO JUVENTUDE E TECNOLOGIA DO LIMPOPO	7.552,26	16.691,82	9.514,65	57,00 %	--	--	--	--	7.552,26	16.691,82	9.514,65	57,00 %
		15.613,94				--				15.613,94			
04J175141	SERVICO DISTRICTAL DE SAUDE MULHER E ACCAO SOCIAL MAPAI	4.018,97	4.018,97	4.018,97	100,00 %	--	--	--	--	4.018,97	4.018,97	4.018,97	100,00 %
		4.018,97				--				4.018,97			
04J175341	SERVICO DISTRICTAL DE EDUCACAO JUVENTUDE E TECNOLOGIA MAPAI	3.030,64	6.392,23	3.179,54	49,74 %	--	--	--	--	3.030,64	6.392,23	3.179,54	49,74 %
		6.328,97				--				6.328,97			
04K020241	SERVICO DISTRICTAL DE SAUDE, MULHER E ACCAO SOCIAL DE BOANE	3.429,74	3.429,74	3.428,36	99,96 %	--	--	--	--	3.429,74	3.429,74	3.428,36	99,96 %
		3.429,74				--				3.429,74			

### Execução do Orçamento do Estado - 2020

Resumo da Despesa de Investimento, Segundo a Classificação Orgânica e Fonte de Recurso, em Comparação com a Dotação Orçamental  
Âmbito Central, Provincial, Distrital e Autárquico

Posição: 31-12-2020

Classificação Orgânica		Donativos Ext. em Moedas				Donativos Ext. em Espécie				Total dos Donativos Externos			
Cód.	Descrição	Dotação Inicial/Revista	Dotação Actualizada	Realização	Real/DA %	Dotação Inicial/Revista	Dotação Actualizada (DA)	Realização	Real/DA %	Dotação Inicial/Revista	Dotação Actualizada	Realização	Real/DA %
04K020441	SERVICO DISTRICTAL DE EDUCACAO, JUVENTUDE E TECNOLOGIA DE BOANE	9.235,74	15.575,99	13.912,90	89,32 %	--	--	--	--	9.235,74	15.575,99	13.912,90	89,32 %
		14.910,46				--				14.910,46			
04K030241	SERVICO DISTRICTAL DE SAUDE, MULHER E ACCAO SOCIAL DE MAGUDE	3.059,79	3.059,79	3.017,08	98,60 %	--	--	--	--	3.059,79	3.059,79	3.017,08	98,60 %
		3.059,79				--				3.059,79			
04K030441	SERVICO DISTRICTAL DE EDUCACAO, JUVENTUDE E TECNOLOGIA DE MAGUDE	4.454,84	6.028,48	5.845,54	96,97 %	--	--	--	--	4.454,84	6.028,48	5.845,54	96,97 %
		5.877,44				--				5.877,44			
04K040241	SERVICO DISTRICTAL DE SAUDE, MULHER E ACCAO SOCIAL DE MANHICA	8.669,42	8.669,42	6.109,12	70,47 %	--	--	--	--	8.669,42	8.669,42	6.109,12	70,47 %
		8.669,42				--				8.669,42			
04K040441	SERVICO DISTRICTAL DE EDUCACAO, JUVENTUDE E TECNOLOGIA DE MANHICA - UGB	15.570,95	42.350,25	18.041,88	42,60 %	--	--	--	--	15.570,95	42.350,25	18.041,88	42,60 %
		41.805,49				--				41.805,49			
04K050241	SERVICO DISTRICTAL DE SAUDE, MULHER E ACCAO SOCIAL DE MARRACUENE	3.370,76	3.370,76	3.369,94	99,98 %	--	--	--	--	3.370,76	3.370,76	3.369,94	99,98 %
		3.370,76				--				3.370,76			
04K050441	SERVICO DISTRICTAL DE EDUCACAO, JUVENTUDE E TECNOLOGIA DE MARRACUENE	7.926,20	9.403,21	8.682,88	92,34 %	--	--	--	--	7.926,20	9.403,21	8.682,88	92,34 %
		8.968,86				--				8.968,86			
04K060241	SERVICO DISTRICTAL DE SAÚDE MULHER E ACÇÃO SOCIAL DE MATUTUINE	3.212,78	3.212,78	3.209,39	99,89 %	--	--	--	--	3.212,78	3.212,78	3.209,39	99,89 %
		3.212,78				--				3.212,78			
04K060441	SERVICO DISTRICTAL DE EDUCACAO, JUVENTUDE E TECNOLOGIA DE MATUTUINE	3.919,69	5.186,40	5.024,67	96,88 %	--	--	--	--	3.919,69	5.186,40	5.024,67	96,88 %
		5.053,05				--				5.053,05			
04K070241	SERVICO DISTRICTAL DE SAUDE, MULHER E ACCAO SOCIAL DE MOAMBA	3.409,74	3.409,74	3.219,53	94,42 %	--	--	--	--	3.409,74	3.409,74	3.219,53	94,42 %
		3.409,74				--				3.409,74			



## Execução do Orçamento do Estado - 2020

Resumo da Despesa de Investimento, Segundo a Classificação Orgânica e Fonte de Recurso, em Comparação com a Dotação Orçamental  
Âmbito Central, Provincial, Distrital e Autárquico

Posição: 31-12-2020

Classificação Orgânica		Donativos Ext. em Moedas				Donativos Ext. em Espécie				Total dos Donativos Externos			
Cód.	Descrição	Dotação Inicial/Revista	Dotação Actualizada	Realização	Real/DA %	Dotação Inicial/Revista	Dotação Actualizada (DA)	Realização	Real/DA %	Dotação Inicial/Revista	Dotação Actualizada	Realização	Real/DA %
04K070441	SERVICO DISTRITAL DE EDUCACAO, JUVENTUDE E TECNOLOGIA DA MOAMBA	5.911,41	7.791,68	6.321,50	81,13 %	--	--	--	--	5.911,41	7.791,68	6.321,50	81,13 %
		7.456,04				--				7.456,04			
04K080241	SERVICO DISTRITAL DE SAUDE, MULHER E ACCAO SOCIAL DE NAMAACHA	3.059,79	3.059,79	3.057,04	99,91 %	--	--	--	--	3.059,79	3.059,79	3.057,04	99,91 %
		3.059,79				--				3.059,79			
04K080441	SERVIÇO DISTRITAL DE EDUCAÇÃO, JUVENTUDE E TECNOLOGIA-NAMAACHA	7.183,21	8.663,66	8.096,67	93,46 %	--	--	--	--	7.183,21	8.663,66	8.096,67	93,46 %
		8.455,18				--				8.455,18			
04K213041	SERVICO DISTRITAL DE SAUDE, MULHER E ACCAO SOCIAL DA MATOLA - UGB	5.785,74	5.785,74	5.586,47	96,56 %	--	--	--	--	5.785,74	5.785,74	5.586,47	96,56 %
		5.785,74				--				5.785,74			
04K213241	SERVICO DISTRITAL DE EDUCACAO, JUVENTUDE E TECNOLOGIA DA MATOLA - UGB	37.281,26	47.083,36	38.023,81	80,76 %	--	--	--	--	37.281,26	47.083,36	38.023,81	80,76 %
		44.018,92				--				44.018,92			
05A000141	ASSEMBLEIA DA REPÚBLICA	0,00	29.480,58	0,00	0,00 %	--	--	--	--	0,00	29.480,58	0,00	0,00 %
		9.160,45				--				9.160,45			
11A000141	TRIBUNAL ADMINISTRATIVO	224.442,85	279.330,95	28.274,40	10,12 %	--	--	--	--	224.442,85	279.330,95	28.274,40	10,12 %
		239.523,39				--				239.523,39			
13A000141	PROCURADORIA GERAL DA PRPÚBLICA	0,00	2.227,29	0,00	0,00 %	--	--	--	--	0,00	2.227,29	0,00	0,00 %
		2.227,29				--				2.227,29			
21A000141	MINISTERIO DOS NEGOCIOS ESTRANGEIROS E COOPERACAO	--	--	--	--	0,00	19.920,97	0,00	0,00 %	0,00	19.920,97	0,00	0,00 %
		--				19.920,97				19.920,97			
23A000141	MINISTERIO DA JUSTICA E ASSUNTOS CONSTITUCIONAIS E RELIGIOSOS	260.765,64	29.213,40	0,00	0,00 %	--	--	--	--	260.765,64	29.213,40	0,00	0,00 %
		260.765,64				--				260.765,64			
23A001041	INSTITUTO DO PATROCINIO E ASSISTENCIA JURÍDICA	0,00	714,61	714,61	100,00 %	--	--	--	--	0,00	714,61	714,61	100,00 %
		714,61				--				714,61			

### Execução do Orçamento do Estado - 2020

Resumo da Despesa de Investimento, Segundo a Classificação Orgânica e Fonte de Recurso, em Comparação com a Dotação Orçamental  
Âmbito Central, Provincial, Distrital e Autárquico

Posição: 31-12-2020

Classificação Orgânica		Donativos Ext. em Moedas				Donativos Ext. em Espécie				Total dos Donativos Externos			
Cód.	Descrição	Dotação Inicial/Revista	Dotação Actualizada	Realização	Real/DA %	Dotação Inicial/Revista	Dotação Actualizada (DA)	Realização	Real/DA %	Dotação Inicial/Revista	Dotação Actualizada	Realização	Real/DA %
25A001641	INSTITUTO NACIONAL DE GESTAO DE CALAMIDADES	0,00	694.809,45	87.643,40	12,61 %	--	--	--	--	0,00	694.809,45	87.643,40	12,61 %
		694.809,45				--				694.809,45			
25B000141	SECRETARIA PROVINCIAL DE NIASSA	3.933,25	362,69	36,00	9,93 %	--	--	--	--	3.933,25	362,69	36,00	9,93 %
		1.238,50				--				1.238,50			
25C000141	SECRETARIA PROVINCIAL DE CABO DELGADO	3.100,00	71,83	71,83	100,00 %	--	--	--	--	3.100,00	71,83	71,83	100,00 %
		624,53				--				624,53			
25H003841	GABINETE DO SECRETÁRIO DO ESTADO NA PROVÍNCIA DE SOFALA	--	--	--	--	0,00	9.720,88	0,00	0,00 %	0,00	9.720,88	0,00	0,00 %
		--				9.720,88				9.720,88			
25I000141	SECRETARIA PROVINCIAL DE INHAMBANE	1.846,91	0,00	0,00	--	--	--	--	--	1.846,91	0,00	0,00	--
		--				--				--			
27A000141	MINISTÉRIO DA ECONOMIA E FINANÇAS	61.035,74	409.314,57	99.423,83	24,29 %	--	--	--	--	61.035,74	409.314,57	99.423,83	24,29 %
		413.512,18				--				413.512,18			
27A000541	DIRECCAO NACIONAL DA PLANIFICACAO E	0,00	8.390,86	0,00	0,00 %	--	--	--	--	0,00	8.390,86	0,00	0,00 %
		4.531,51				--				4.531,51			
27A001141	CENTRO DE DESENVOLVIMENTO DE SISTEMAS DE INFORMAÇÃO DE FINANÇAS - CEDSIF	18.200,50	221.086,51	121.029,51	54,74 %	--	--	--	--	18.200,50	221.086,51	121.029,51	54,74 %
		192.207,01				--				192.207,01			
27A001241	INSPECCAO GERAL DE FINANÇAS	0,00	3.867,99	0,00	0,00 %	--	--	--	--	0,00	3.867,99	0,00	0,00 %
		--				--				--			
27A002241	AUTORIDADE TRIBUTARIA DE MOCAMBIQUE	30.615,00	211.114,73	16.031,42	7,59 %	0,00	0,00	0,00	--	30.615,00	211.114,73	16.031,42	7,59 %
		30.615,00				--				30.615,00			
27A006041	AGENCIA DE DESENVOLVIMENTO DO VALE DO	458.185,40	166.880,65	46.804,57	28,05 %	--	--	--	--	458.185,40	166.880,65	46.804,57	28,05 %
		225.200,65				--				225.200,65			

## Execução do Orçamento do Estado - 2020

Resumo da Despesa de Investimento, Segundo a Classificação Orgânica e Fonte de Recurso, em Comparação com a Dotação Orçamental  
Âmbito Central, Provincial, Distrital e Autárquico

Posição: 31-12-2020

Classificação Orgânica		Donativos Ext. em Moedas				Donativos Ext. em Espécie				Total dos Donativos Externos			
Cód.	Descrição	Dotação Inicial/Revista	Dotação Actualizada	Realização	Real/DA %	Dotação Inicial/Revista	Dotação Actualizada (DA)	Realização	Real/DA %	Dotação Inicial/Revista	Dotação Actualizada	Realização	Real/DA %
27A006441	INSTITUTO NACIONAL DE ESTATÍSTICA	0,00	2.803,68	2.250,49	80,27 %	--	--	--	--	0,00	2.803,68	2.250,49	80,27 %
		2.803,68				--				2.803,68			
27B000141	SERVIÇO PROVINCIAL DE ECONOMIA E FINANÇAS DO NIASSA OGD	4.000,00	1.831,73	778,63	42,51 %	--	--	--	--	4.000,00	1.831,73	778,63	42,51 %
		1.152,96				--				1.152,96			
27B003241	DIRECCAO PROVINCIAL DO PLANO E FINANÇAS DO NIASSA OGD	0,00	3.478,16	1.069,47	30,75 %	--	--	--	--	0,00	3.478,16	1.069,47	30,75 %
		4.590,56				--				4.590,56			
27C000141	SERVIÇO PROVINCIAL DE ECONOMIA E FINANÇAS DE CABO DELGADO	5.270,00	2.368,63	1.815,16	76,63 %	--	--	--	--	5.270,00	2.368,63	1.815,16	76,63 %
		5.880,33				--				5.880,33			
27C003241	DIRECÇÃO PROVINCIAL DO PLANO E FINANÇAS DE CABO DELGADO - OGD	0,00	3.905,00	1.166,59	29,87 %	--	--	--	--	0,00	3.905,00	1.166,59	29,87 %
		--				--				--			
27D000141	SERVIÇO PROVINCIAL DE ECONOMIA E FINANÇAS DE NAMPÚLA	0,00	1.701,68	451,79	26,55 %	--	--	--	--	0,00	1.701,68	451,79	26,55 %
		1.162,25				--				1.162,25			
27E000141	SERVIÇO PROVINCIAL DE ECONOMIA E FINANÇAS DA ZAMBÉZIA	0,00	2.513,83	1.816,62	72,26 %	--	--	--	--	0,00	2.513,83	1.816,62	72,26 %
		2.039,63				--				2.039,63			
27F000141	SERVIÇO PROVINCIAL DE ECONOMIA E FINANÇAS DE TETE	0,00	1.533,94	1.267,06	82,60 %	--	--	--	--	0,00	1.533,94	1.267,06	82,60 %
		1.011,83				--				1.011,83			
27G000141	SERVIÇO PROVINCIAL DE ECONOMIA E FINANÇAS DE MANICA	0,00	1.125,41	623,75	55,42 %	--	--	--	--	0,00	1.125,41	623,75	55,42 %
		680,05				--				680,05			
27H000141	SERVIÇO PROVINCIAL DE ECONOMIA E FINANÇAS DE SOFALA	0,00	2.228,60	1.907,91	85,61 %	--	--	--	--	0,00	2.228,60	1.907,91	85,61 %
		1.856,72				--				1.856,72			

## Execução do Orçamento do Estado - 2020

Resumo da Despesa de Investimento, Segundo a Classificação Orgânica e Fonte de Recurso, em Comparação com a Dotação Orçamental  
Âmbito Central, Provincial, Distrital e Autárquico

Posição: 31-12-2020

Classificação Orgânica		Donativos Ext. em Moedas				Donativos Ext. em Espécie				Total dos Donativos Externos			
Cód.	Descrição	Dotação Inicial/Revista	Dotação Actualizada	Realização	Real/DA %	Dotação Inicial/Revista	Dotação Actualizada (DA)	Realização	Real/DA %	Dotação Inicial/Revista	Dotação Actualizada	Realização	Real/DA %
27I000141	SERVIÇO PROVÍNCIAL DE ECONOMIA E FINANÇAS DE INHAMBANE	3.693,79	1.106,80	755,89	68,30 %	--	--	--	--	3.693,79	1.106,80	755,89	68,30 %
		664,42				--				664,42			
27I003241	DIRECÇÃO PROVINCIAL DO PLANO E FINANÇAS DE INHAMBANE- OGD	0,00	3.693,79	540,73	14,64 %	--	--	--	--	0,00	3.693,79	540,73	14,64 %
		3.693,79				--				3.693,79			
27J000141	SERVIÇO PROVINCIAL DE ECONOMIA E FINANÇAS DE GAZA	0,00	2.060,00	1.840,63	89,35 %	--	--	--	--	0,00	2.060,00	1.840,63	89,35 %
		1.613,89				--				1.613,89			
27K000141	SERVICO PROVINCIAL DE ECONOMIA E FINANÇAS DE MAPUTO PROVINCIA	0,00	375,16	0,00	0,00 %	--	--	--	--	0,00	375,16	0,00	0,00 %
		375,16				--				375,16			
31A001041	ESCOLA DE ESTUDOS LABORAIS - ALBERTO CASSIMO	--	--	--	--	0,00	3.910,68	0,00	0,00 %	0,00	3.910,68	0,00	0,00 %
		--				3.910,68				3.910,68			
31A002441	INSTTUTO NACIONAL DA JUVENTUDE	0,00	260.823,90	0,00	0,00 %	--	--	--	--	0,00	260.823,90	0,00	0,00 %
		267.323,90				--				267.323,90			
33A000141	MINISTERIO DA TERRA AMBIENTE E DESENVOLVIMENTO RURAL	0,00	31.379,06	0,00	0,00 %	0,00	3.470,97	0,00	0,00 %	0,00	34.850,03	0,00	0,00 %
		31.379,06				3.470,97				34.850,03			
33A001641	FUNDO NACIONAL DE DESENVOLVIMENTO SUSTENTAVEL	0,00	180,00	0,00	0,00 %	0,00	1.748,32	0,00	0,00 %	0,00	1.928,32	0,00	0,00 %
		180,00				1.748,32				1.928,32			
33A002341	ANAC ADMINISTRACAO NACIONAL DAS AREAS DE CONSERVACAO	0,00	64,50	0,00	0,00 %	0,00	0,00	0,00	--	0,00	64,50	0,00	0,00 %
		64,50				--				64,50			
35A000141	MINISTERIO DA AGRICULTURA MINAG	0,00	24.494,44	20.488,50	83,65 %	0,00	54.676,71	0,00	0,00 %	0,00	79.171,15	20.488,50	25,88 %
		24.494,44				54.676,71				79.171,15			
35A004941	FUNDO DO DESENVOLVIMENTO AGRARIO	0,00	401.810,26	15.320,36	3,81 %	--	--	--	--	0,00	401.810,26	15.320,36	3,81 %
		401.810,26				--				401.810,26			

**Execução do Orçamento do Estado - 2020**

*Resumo da Despesa de Investimento, Segundo a Classificação Orgânica e Fonte de Recurso, em Comparação com a Dotação Orçamental*  
Âmbito Central, Provincial, Distrital e Autárquico

Posição: 31-12-2020

Classificação Orgânica		Donativos Ext. em Moedas				Donativos Ext. em Espécie				Total dos Donativos Externos			
Cód.	Descrição	Dotação Inicial/Revista	Dotação Actualizada	Realização	Real/DA %	Dotação Inicial/Revista	Dotação Actualizada (DA)	Realização	Real/DA %	Dotação Inicial/Revista	Dotação Actualizada	Realização	Real/DA %
35A005041	INSTITUTO NACIONAL DE IRRIGACAO	1.771.936,87	61.916,54	51.872,83	83,78 %	--	--	--	--	1.771.936,87	61.916,54	51.872,83	83,78 %
		61.916,54				--				61.916,54			
35A006041	FUNDO NACIONAL DE DESENVOLVIMENTO SUSTENTAVEL FNDS	0,00	0,00	0,00	0,00 %	2.724.598,01	306.663,28	144.654,32	47,17 %	2.724.598,01	306.663,28	144.654,32	47,17 %
		0,00				638.385,45				638.385,45			
35G001541	DELEGAÇÃO PROVINCIAL DO FUNDO DE DESENVOLVIMENTO AGRARIO DE MANICA	139.982,67	266.025,28	93.662,85	35,21 %	--	--	--	--	139.982,67	266.025,28	93.662,85	35,21 %
		193.915,28				--				193.915,28			
35I000141	DIRECCAO PROVINCIAL DA AGRICULTURA E SEGURANÇA ALIMENTAR DE INHAMBANE	8.495,73	0,00	0,00	--	--	--	--	--	8.495,73	0,00	0,00	--
		--				--				--			
35I002141	DIRECÇÃO PROVINCIAL DA AGRICULTURA E PASCAS DE INHAMBANE- OGD	0,00	8.754,15	3.660,34	41,81 %	--	--	--	--	0,00	8.754,15	3.660,34	41,81 %
		8.754,15				--				8.754,15			
37A000141	MINISTERIO DO MAR AGUAS INTERIORES E PASCAS	51.726,84	79.100,23	28.803,75	36,41 %	--	--	--	--	51.726,84	79.100,23	28.803,75	36,41 %
		79.100,23				--				79.100,23			
37A000641	ADMINISTRACAO NACIONAL DAS PASCAS	25.156,83	36.691,21	20.054,12	54,66 %	--	--	--	--	25.156,83	36.691,21	20.054,12	54,66 %
		36.691,21				--				36.691,21			
37A000841	FUNDO DE FOMENTO PESQUEIRO	839.118,04	588.868,82	162.357,76	27,57 %	--	--	--	--	839.118,04	588.868,82	162.357,76	27,57 %
		588.868,82				--				588.868,82			
37A001141	INSTITUTO NACIONAL DE INSPECCAO DO PESCADO	0,00	825,31	0,00	0,00 %	--	--	--	--	0,00	825,31	0,00	0,00 %
		825,31				--				825,31			
37A001241	INSTITUTO NACIONAL DE INVESTIÇÃO PESQUEIRA	4.900,42	8.235,11	4.859,82	59,01 %	--	--	--	--	4.900,42	8.235,11	4.859,82	59,01 %
		8.235,11				--				8.235,11			
37A002341	INSTITUTO NACIONAL DE DESENVOLVIMENTO DA PESCA E AQUACULTURA	6.188,48	16.121,02	6.089,05	37,77 %	--	--	--	--	6.188,48	16.121,02	6.089,05	37,77 %
		16.121,02				--				16.121,02			

## Execução do Orçamento do Estado - 2020

Resumo da Despesa de Investimento, Segundo a Classificação Orgânica e Fonte de Recurso, em Comparação com a Dotação Orçamental  
Âmbito Central, Provincial, Distrital e Autárquico

Posição: 31-12-2020

Classificação Orgânica		Donativos Ext. em Moedas				Donativos Ext. em Espécie				Total dos Donativos Externos			
Cód.	Descrição	Dotação Inicial/Revista	Dotação Actualizada	Realização	Real/DA %	Dotação Inicial/Revista	Dotação Actualizada (DA)	Realização	Real/DA %	Dotação Inicial/Revista	Dotação Actualizada	Realização	Real/DA %
37D000141	DIRECCAO PROVINCIAL DO MAR, AGUAS INTERIORES E PESCAS DE NAMPULA	7.822,17	10.036,49	6.372,23	63,49 %	--	--	--	--	7.822,17	10.036,49	6.372,23	63,49 %
		12.161,02				--				12.161,02			
37E000141	DIRECCAO PROVINCIAL DO MAR, AGUAS INTERIORES E PESCAS DA ZAMBEZIA	8.524,80	5.830,09	5.813,22	99,71 %	--	--	--	--	8.524,80	5.830,09	5.813,22	99,71 %
		5.830,09				--				5.830,09			
37H000141	DIRECCAO PROVINCIAL DO MAR, AGUAS INTERIORES E PESCAS DE SOFALA	6.817,80	7.498,59	5.411,15	72,16 %	--	--	--	--	6.817,80	7.498,59	5.411,15	72,16 %
		10.624,57				--				10.624,57			
41A000141	MINISTERIO DA INDUSTRIA E COMERCIO	0,00	1.117,52	945,91	84,64 %	--	--	--	--	0,00	1.117,52	945,91	84,64 %
		--				--				--			
41A003141	AGENCIA PARA A PROMOCAO DE INVESTIMENTO E EXPORTACOES	20.735,91	20.735,91	463,23	2,23 %	--	--	--	--	20.735,91	20.735,91	463,23	2,23 %
		20.735,91				--				20.735,91			
41D000541	SERVIÇO PROVINCIAL DE ACTIVIDADES ECONOMICAS DE NAMPULA	0,00	2.124,52	2.123,52	99,95 %	--	--	--	--	0,00	2.124,52	2.123,52	99,95 %
		--				--				--			
41E000541	SERVIÇO PROVINCIAL DE ACTIVIDADES ECONÓMICAS DA ZAMBÉZIA	0,00	6.282,95	1.874,06	29,83 %	--	--	--	--	0,00	6.282,95	1.874,06	29,83 %
		6.282,95				--				6.282,95			
41H000541	SERVIÇO PROVINCIAL DE ACTIVIDADES ECONÓMICAS DE SOFALA	0,00	3.125,98	1.671,24	53,46 %	--	--	--	--	0,00	3.125,98	1.671,24	53,46 %
		--				--				--			
43A000141	MISTÉRIO DA CULTURA	--	--	--	--	0,00	1.283.602,50	0,00	0,00 %	0,00	1.283.602,50	0,00	0,00 %
		--				1.283.602,50				1.283.602,50			
45A000141	MINISTERIO DOS TRANSPORTES E COMUNICACOES	137.587,59	99.023,49	32.296,52	32,62 %	683.173,94	0,00	0,00	--	820.761,53	99.023,49	32.296,52	32,62 %
		162.962,59				--				162.962,59			
47A001041	ADMINISTRACAO DE INFRA ESTRUTURA DE AGUA E SANEAMENTO	245.951,00	89.633,73	8.154,27	9,10 %	0,00	7.409,69	7.169,35	96,76 %	245.951,00	97.043,42	15.323,63	15,79 %
		187.151,96				7.409,69				194.561,65			

## Execução do Orçamento do Estado - 2020

Resumo da Despesa de Investimento, Segundo a Classificação Orgânica e Fonte de Recurso, em Comparação com a Dotação Orçamental  
Âmbito Central, Provincial, Distrital e Autárquico

Posição: 31-12-2020

Classificação Orgânica		Donativos Ext. em Moedas				Donativos Ext. em Espécie				Total dos Donativos Externos			
Cód.	Descrição	Dotação Inicial/Revista	Dotação Actualizada	Realização	Real/DA %	Dotação Inicial/Revista	Dotação Actualizada (DA)	Realização	Real/DA %	Dotação Inicial/Revista	Dotação Actualizada	Realização	Real/DA %
47A001141	ADMINISTRACAO REGIONAL DAS AGUAS DO SUL	131.291,80	51.291,80	30.449,87	59,37 %	--	--	--	--	131.291,80	51.291,80	30.449,87	59,37 %
		51.291,80				--				51.291,80			
47A001941	FUNDO DE ESTRADAS	3.988.160,00	219.251,03	98.672,11	45,00 %	0,00	0,00	0,00	--	3.988.160,00	219.251,03	98.672,11	45,00 %
		307.790,63				--				307.790,63			
47A002741	FUNDO DE INVESTIMENTO E PATRIMONIO DO ABASTECIMENTO DE AGUA	394.707,76	163.124,10	24.455,49	14,99 %	--	--	--	--	394.707,76	163.124,10	24.455,49	14,99 %
		218.614,87				--				218.614,87			
47A002841	AUTORIDADE REGULADORA DE ÁGUAS INSTITUTO PUBLICO	99.633,60	103.602,90	0,00	0,00 %	--	--	--	--	99.633,60	103.602,90	0,00	0,00 %
		103.602,90				--				103.602,90			
47A003641	DIRECCAO NACIONAL DE ABASTECIMENTO DE AGUA E SANEAMENTO	26.300,00	1.240.465,83	10.866,56	0,88 %	--	--	--	--	26.300,00	1.240.465,83	10.866,56	0,88 %
		1.240.465,83				--				1.240.465,83			
47A003741	DIRECCAO NACIONAL DE GESTAO DE RECURSOS HIDRICOS	25.374,60	25.374,60	0,00	0,00 %	--	--	--	--	25.374,60	25.374,60	0,00	0,00 %
		25.374,60				--				25.374,60			
47B000141	DIRECCAO PROVINCIAL DAS OBRAS PUBLICAS, HABITACAO E RECURSOS HÍDRICOSDE NIASSA	16.000,00	770,72	0,00	0,00 %	--	--	--	--	16.000,00	770,72	0,00	0,00 %
		841,42				--				841,42			
47B001041	DIRECCAO PROVINCIAL DE OBRAS PUBLICAS DE NIASSA OGD	0,00	16.003,66	6.613,14	41,32 %	--	--	--	--	0,00	16.003,66	6.613,14	41,32 %
		16.206,74				--				16.206,74			
47C000141	DIRECCAO PROVINCIAL DAS OBRAS PUBLICAS, HABITACAO E RECURSOS HÍDRICOSDE CABO	2.579,98	0,00	0,00	--	--	--	--	--	2.579,98	0,00	0,00	--
		--				--				--			
47C001141	DIRECCÃO PROVINCIAL DE OBRAS PUBLICAS DE CABO DELGADO - OGD	0,00	5.501,94	266,00	4,83 %	--	--	--	--	0,00	5.501,94	266,00	4,83 %
		2.784,98				--				2.784,98			

## Execução do Orçamento do Estado - 2020

Resumo da Despesa de Investimento, Segundo a Classificação Orgânica e Fonte de Recurso, em Comparação com a Dotação Orçamental  
Âmbito Central, Provincial, Distrital e Autárquico

Posição: 31-12-2020

Classificação Orgânica		Donativos Ext. em Moedas				Donativos Ext. em Espécie				Total dos Donativos Externos			
Cód.	Descrição	Dotação Inicial/Revista	Dotação Actualizada	Realização	Real/DA %	Dotação Inicial/Revista	Dotação Actualizada (DA)	Realização	Real/DA %	Dotação Inicial/Revista	Dotação Actualizada	Realização	Real/DA %
47D000741	ADMINISTRACAO REGIONAL DAS AGUAS DO CENTRO NORTE	0,00	5.258,33	0,00	0,00 %	--	--	--	--	0,00	5.258,33	0,00	0,00 %
		5.258,33				--				5.258,33			
47H000141	DIRECCAO PROVINCIAL DAS OBRAS PUBLICAS, HABITACAO E RECURSOS HÍDRICOSDE SOFALA	36.641,80	0,00	0,00	--	--	--	--	--	36.641,80	0,00	0,00	--
		--				--				--			
47H001141	DIRECÇÃO PROVINCIAL DE OBRAS PUBLICAS DE SOFALA - OGDG	0,00	65.541,80	5.888,65	8,98 %	--	--	--	--	0,00	65.541,80	5.888,65	8,98 %
		--				--				--			
47H001241	SERVIÇO PROVINCIAL DE INFRA-ESTRUTURAS DE SOFALA	0,00	0,00	0,00	--	--	--	--	--	0,00	0,00	0,00	--
		36.641,80				--				36.641,80			
47I000141	DIRECCAO PROVINCIAL DAS OBRAS PUBLICAS, HABITACAO E RECURSOS HÍDRICOSDE INHAMBANE	9.603,89	0,00	0,00	--	--	--	--	--	9.603,89	0,00	0,00	--
		--				--				--			
47I001041	DIRECÇÃO PROVINCIAL DE OBRAS PUBLICAS DE INHAMBANE - OGDG	0,00	9.603,89	6.597,17	68,69 %	--	--	--	--	0,00	9.603,89	6.597,17	68,69 %
		9.603,89				--				9.603,89			
50A000141	MINISTÉRIO DA EDUCAÇÃO	1.755.573,46	2.655.266,90	1.157.843,60	43,61 %	214.163,86	195.480,69	0,00	0,00 %	1.969.737,32	2.850.747,59	1.157.843,60	40,62 %
		1.673.970,64				195.480,69				1.869.451,33			
50B000141	DIRECCAO PROVINCIAL DA EDUCACAO E DESENVOLVIMENTO HUMANO DE NIISSA	28.520,60	8.317,83	8.317,83	100,00 %	--	--	--	--	28.520,60	8.317,83	8.317,83	100,00 %
		8.687,92				--				8.687,92			
50B105641	DIRECCAO PROVINCIAL DA EDUCACAO DO NIISSA OGDG	0,00	27.013,91	8.063,49	29,85 %	--	--	--	--	0,00	27.013,91	8.063,49	29,85 %
		23.132,83				--				23.132,83			
50C000141	DIRECCAO PROVINCIAL DA EDUCACAO E DESENVOLVIMENTO HUMANO DE CABO DELGADO	96.928,02	10.855,39	10.040,60	92,49 %	--	--	--	--	96.928,02	10.855,39	10.040,60	92,49 %
		10.855,39				--				10.855,39			



## Execução do Orçamento do Estado - 2020

Resumo da Despesa de Investimento, Segundo a Classificação Orgânica e Fonte de Recurso, em Comparação com a Dotação Orçamental  
Âmbito Central, Provincial, Distrital e Autárquico

Posição: 31-12-2020

Classificação Orgânica		Donativos Ext. em Moedas				Donativos Ext. em Espécie				Total dos Donativos Externos			
Cód.	Descrição	Dotação Inicial/Revista	Dotação Actualizada	Realização	Real/DA %	Dotação Inicial/Revista	Dotação Actualizada (DA)	Realização	Real/DA %	Dotação Inicial/Revista	Dotação Actualizada	Realização	Real/DA %
50C529441	DIRECÇÃO PROVINCIAL DA EDUCAÇÃO DE CABO DELGADO - OGD	0,00	91.468,21	26.668,45	29,16 %	--	--	--	--	0,00	91.468,21	26.668,45	29,16 %
		87.340,22				--				87.340,22			
50D000141	DIRECCAO PROVINCIAL DA EDUCACAO E DESENVOLVIMENTO HUMANO DE NAMPULA	285.894,53	19.883,67	7.986,33	40,17 %	--	--	--	--	285.894,53	19.883,67	7.986,33	40,17 %
		19.883,67				--				19.883,67			
50D194541	ESCOLA PRIMARIA COMPLETA DA PEDREIRA	0,00	62,90	0,00	0,00 %	--	--	--	--	0,00	62,90	0,00	0,00 %
		62,90				--				62,90			
50D196641	DIRECÇÃO PROVINCIAL DA EDUCAÇÃO DE NAMPULA-OGDP	0,00	272.165,12	16.414,11	6,03 %	--	--	--	--	0,00	272.165,12	16.414,11	6,03 %
		267.692,12				--				267.692,12			
50E000141	DIRECCAO PROVINCIAL DA EDUCACAO E DESENVOLVIMENTO HUMANO DA ZAMBEZIA	133.394,58	69.579,85	69.579,85	100,00 %	--	--	--	--	133.394,58	69.579,85	69.579,85	100,00 %
		69.579,85				--				69.579,85			
50E556941	DIRECÇÃO PROVINCIAL DA EDUCAÇÃO DA ZAMBÉZIA - OGD	0,00	80.777,20	80.653,93	99,85 %	--	--	--	--	0,00	80.777,20	80.653,93	99,85 %
		66.561,57				--				66.561,57			
50F000141	DIRECCAO PROVINCIAL DA EDUCACAO E DESENVOLVIMENTO HUMANO DE TETE	46.216,08	39.606,66	39.606,66	100,00 %	--	--	--	--	46.216,08	39.606,66	39.606,66	100,00 %
		39.606,66				--				39.606,66			
50F175441	DIRECÇÃO PROVINCIAL DA EDUCAÇÃO DE TETE -	0,00	39.697,49	39.654,35	99,89 %	--	--	--	--	0,00	39.697,49	39.654,35	99,89 %
		17.083,12				--				17.083,12			
50G000141	DIRECCAO PROVINCIAL DA EDUCACAO E DESENVOLVIMENTO HUMANO DE MANICA	10.724,00	7.654,85	7.654,85	100,00 %	--	--	--	--	10.724,00	7.654,85	7.654,85	100,00 %
		10.888,19				--				10.888,19			
50G889141	DIRECCAO PROVINCIAL DA EDUCACAO DE MANICA-OGDP	0,00	27.005,18	26.415,45	97,82 %	--	--	--	--	0,00	27.005,18	26.415,45	97,82 %
		9.383,20				--				9.383,20			

## Execução do Orçamento do Estado - 2020

Resumo da Despesa de Investimento, Segundo a Classificação Orgânica e Fonte de Recurso, em Comparação com a Dotação Orçamental  
Âmbito Central, Provincial, Distrital e Autárquico

Posição: 31-12-2020

Classificação Orgânica		Donativos Ext. em Moedas				Donativos Ext. em Espécie				Total dos Donativos Externos			
Cód.	Descrição	Dotação Inicial/Revista	Dotação Actualizada	Realização	Real/DA %	Dotação Inicial/Revista	Dotação Actualizada (DA)	Realização	Real/DA %	Dotação Inicial/Revista	Dotação Actualizada	Realização	Real/DA %
50H000141	DIRECÇÃO PROVINCIAL DE EDUCAÇÃO DE SOFALA	69.732,15	7.499,56	7.156,06	95,42 %	--	--	--	--	69.732,15	7.499,56	7.156,06	95,42 %
		8.207,31				--				8.207,31			
50H502141	DIRECÇÃO PROVINCIAL DE EDUCAÇÃO DE SOFALA-OGDP	0,00	71.138,76	24.983,02	35,12 %	--	--	--	--	0,00	71.138,76	24.983,02	35,12 %
		62.711,26				--				62.711,26			
50I000141	DIRECÇÃO PROVINCIAL DA EDUCAÇÃO E DESENVOLVIMENTO HUMANO DE INHAMBANE	117.421,75	731,90	731,90	100,00 %	--	--	--	--	117.421,75	731,90	731,90	100,00 %
		2.006,40				--				2.006,40			
50I795341	DIRECÇÃO PROVINCIAL DA EDUCAÇÃO DE INHAMBANE - OGD	0,00	99.300,06	6.864,15	6,91 %	--	--	--	--	0,00	99.300,06	6.864,15	6,91 %
		116.090,93				--				116.090,93			
50J000141	DIRECÇÃO PROVINCIAL DA EDUCAÇÃO E DESENVOLVIMENTO HUMANO DE GAZA	12.914,79	11.699,42	11.699,42	100,00 %	--	--	--	--	12.914,79	11.699,42	11.699,42	100,00 %
		22.675,59				--				22.675,59			
50J092541	DIRECÇÃO PROVINCIAL DE EDUCAÇÃO DE GAZA - OGD	0,00	18.078,09	15.372,96	85,04 %	--	--	--	--	0,00	18.078,09	15.372,96	85,04 %
		884,34				--				884,34			
50K000141	DIRECÇÃO PROVINCIAL DA EDUCAÇÃO E DESENVOLVIMENTO HUMANO DE MAPUTO PROVINCIA	87.463,15	21.456,02	19.736,03	91,98 %	--	--	--	--	87.463,15	21.456,02	19.736,03	91,98 %
		21.456,02				--				21.456,02			
50K314041	DIRECÇÃO PROVINCIAL DA EDUCAÇÃO DE MAPUTO PROVINCIA - OGD	0,00	84.057,65	16.987,98	20,21 %	--	--	--	--	0,00	84.057,65	16.987,98	20,21 %
		77.528,76				--				77.528,76			
50L000141	DIRECÇÃO PROVINCIAL DA EDUCAÇÃO E DESENVOLVIMENTO HUMANO - CIDADE DE MAPUTO	40.572,16	31.061,18	31.061,18	100,00 %	--	--	--	--	40.572,16	31.061,18	31.061,18	100,00 %
		37.530,82				--				37.530,82			
52A000141	MINISTÉRIO DA CIÊNCIA E TECNOLOGIA, ENSINO SUPERIOR E TÉCNICO PROFISSIONAL	0,00	235.653,08	88.126,53	37,40 %	426.144,00	106.239,02	0,00	0,00 %	426.144,00	341.892,10	88.126,53	25,78 %
		195.653,08				106.239,02				301.892,10			

### Execução do Orçamento do Estado - 2020

Resumo da Despesa de Investimento, Segundo a Classificação Orgânica e Fonte de Recurso, em Comparação com a Dotação Orçamental  
Âmbito Central, Provincial, Distrital e Autárquico

Posição: 31-12-2020

Classificação Orgânica		Donativos Ext. em Moedas				Donativos Ext. em Espécie				Total dos Donativos Externos			
Cód.	Descrição	Dotação Inicial/Revista	Dotação Actualizada	Realização	Real/DA %	Dotação Inicial/Revista	Dotação Actualizada (DA)	Realização	Real/DA %	Dotação Inicial/Revista	Dotação Actualizada	Realização	Real/DA %
52A002341	UNIVERSIDADE EDUARDO MONDLANE	396.832,00	212.379,89	75.568,79	35,58 %	--	--	--	--	396.832,00	212.379,89	75.568,79	35,58 %
		201.173,89				--				201.173,89			
52A003041	UNIVERSIDADE LÚRIO	0,00	131,60	131,60	100,00 %	--	--	--	--	0,00	131,60	131,60	100,00 %
		131,60				--				131,60			
52A004041	INSTITUTO NACIONAL DE GOVERNO ELETRONICO	0,00	29.312,00	0,00	0,00 %	--	--	--	--	0,00	29.312,00	0,00	0,00 %
		29.312,00				--				29.312,00			
58A000141	MINISTERIO DA SAUDE	764.085,24	4.220.135,96	1.175.654,22	27,86 %	0,00	244.783,94	105.162,56	42,96 %	764.085,24	4.464.919,90	1.280.816,79	28,69 %
		4.049.504,93				236.658,74				4.286.163,67			
58A000741	HOSPITAL CENTRAL DE MAPUTO	0,00	64.355,52	62.952,29	97,82 %	--	--	--	--	0,00	64.355,52	62.952,29	97,82 %
		42.694,60				--				42.694,60			
58A001241	CENTRAL DE MEDICAMENTOS E ARTIGOS MEDICOS	0,00	99.468,05	20.149,82	20,26 %	--	--	--	--	0,00	99.468,05	20.149,82	20,26 %
		50.058,63				--				50.058,63			
58A003041	INSTITUTO NACIONAL DE SAUDE	0,00	10.572,79	5.631,58	53,26 %	--	--	--	--	0,00	10.572,79	5.631,58	53,26 %
		10.572,79				--				10.572,79			
58B000141	SERVICO PROVINCIAL DE SAUDE DO NIASSA	97.107,71	19.929,44	19.927,89	99,99 %	--	--	--	--	97.107,71	19.929,44	19.927,89	99,99 %
		44.694,65				--				44.694,65			
58B001441	DIRECCAO PROVINCIAL DA SAUDE DO NIASSA OGD	0,00	97.263,20	38.212,05	39,29 %	--	--	--	--	0,00	97.263,20	38.212,05	39,29 %
		68.005,37				--				68.005,37			
58C000141	SERVICO PROVINCIAL DA SAUDE DE CABO DELGADO	70.018,25	36.938,13	15.541,35	42,07 %	--	--	--	--	70.018,25	36.938,13	15.541,35	42,07 %
		31.119,72				--				31.119,72			
58C210441	DIRECÇÃO PROVINCIAL DE SAÚDE DE CABO DELGADO - OGD	0,00	73.830,57	16.779,76	22,73 %	--	--	--	--	0,00	73.830,57	16.779,76	22,73 %
		65.388,62				--				65.388,62			

## Execução do Orçamento do Estado - 2020

Resumo da Despesa de Investimento, Segundo a Classificação Orgânica e Fonte de Recurso, em Comparação com a Dotação Orçamental  
Âmbito Central, Provincial, Distrital e Autárquico

Posição: 31-12-2020

Classificação Orgânica		Donativos Ext. em Moedas				Donativos Ext. em Espécie				Total dos Donativos Externos			
Cód.	Descrição	Dotação Inicial/Revista	Dotação Actualizada	Realização	Real/DA %	Dotação Inicial/Revista	Dotação Actualizada (DA)	Realização	Real/DA %	Dotação Inicial/Revista	Dotação Actualizada	Realização	Real/DA %
58D000141	SERVICO PROVINCIAL DA SAUDE DE NAMPULA	131.729,71	181.841,44	122.562,14	67,40 %	--	--	--	--	131.729,71	181.841,44	122.562,14	67,40 %
		73.212,14				--				73.212,14			
58D007941	DIRECÇÃO PROVINCIAL DA SAÚDE DE NAMPULA-OGDP	0,00	78.544,41	19.007,12	24,20 %	--	--	--	--	0,00	78.544,41	19.007,12	24,20 %
		77.217,81				--				77.217,81			
58E000141	SERVICO PROVINCIAL DA SAUDE DA ZAMBEZIA	104.619,56	57.793,35	51.439,31	89,01 %	--	--	--	--	104.619,56	57.793,35	51.439,31	89,01 %
		57.793,35				--				57.793,35			
58E000241	HOSPITAL PROVINCIAL DE QUELIMANE	0,00	753,64	0,00	0,00 %	--	--	--	--	0,00	753,64	0,00	0,00 %
		753,64				--				753,64			
58E002441	INSTITUTO DE CIÊNCIAS DE SAÚDE DE QUELIMANE	0,00	4.004,26	3.861,80	96,44 %	--	--	--	--	0,00	4.004,26	3.861,80	96,44 %
		4.004,26				--				4.004,26			
58E011241	HOSPITAL CENTRAL DE QUELIMANE	0,00	333,35	0,00	0,00 %	--	--	--	--	0,00	333,35	0,00	0,00 %
		333,35				--				333,35			
58E011341	DIRECÇÃO PROVINCIAL DA SAÚDE DA ZAMBÉZIA - OGD	0,00	147.082,22	46.345,49	31,51 %	--	--	--	--	0,00	147.082,22	46.345,49	31,51 %
		82.016,51				--				82.016,51			
58F000141	SERVICO PROVINCIAL DA SAUDE DE TETE	67.372,40	53.730,90	50.230,62	93,49 %	--	--	--	--	67.372,40	53.730,90	50.230,62	93,49 %
		45.521,59				--				45.521,59			
58F001641	DIRECÇÃO PROVINCIAL DE SAÚDE DE TETE - OGD	0,00	61.415,43	35.106,25	57,16 %	--	--	--	--	0,00	61.415,43	35.106,25	57,16 %
		60.646,43				--				60.646,43			
58G000141	SERVICO PROVINCIAL DA SAUDE DE MANICA	93.503,59	96.503,59	36.518,34	37,84 %	--	--	--	--	93.503,59	96.503,59	36.518,34	37,84 %
		96.503,59				--				96.503,59			
58G003641	INSTITUTO DE CIENCIAS DE SAUDE DE MANICA	0,00	2.934,12	2.934,01	100,00 %	--	--	--	--	0,00	2.934,12	2.934,01	100,00 %
		2.934,12				--				2.934,12			

## Execução do Orçamento do Estado - 2020

Resumo da Despesa de Investimento, Segundo a Classificação Orgânica e Fonte de Recurso, em Comparação com a Dotação Orçamental  
Âmbito Central, Provincial, Distrital e Autárquico

Posição: 31-12-2020

Classificação Orgânica		Donativos Ext. em Moedas				Donativos Ext. em Espécie				Total dos Donativos Externos			
Cód.	Descrição	Dotação Inicial/Revista	Dotação Actualizada	Realização	Real/DA %	Dotação Inicial/Revista	Dotação Actualizada (DA)	Realização	Real/DA %	Dotação Inicial/Revista	Dotação Actualizada	Realização	Real/DA %
58G003741	DIRECCAO PROVINCIAL DA SAUDE DE MANICA-OGDP	0,00	687,52	687,52	100,00 %	--	--	--	--	0,00	687,52	687,52	100,00 %
		--				--				--			
58H000141	SERVICO PROVINCIAL DA SAUDE DE SOFALA	83.831,30	22.036,62	15.569,01	70,65 %	--	--	--	--	83.831,30	22.036,62	15.569,01	70,65 %
		63.237,56				--				63.237,56			
58H000741	HOSPITAL CENTRAL DA BEIRA	0,00	196,21	192,71	98,22 %	--	--	--	--	0,00	196,21	192,71	98,22 %
		196,21				--				196,21			
58H003041	DIRECÇÃO PROVINCIAL DE SAÚDE DE SOFALA-OGDP	0,00	85.332,21	26.434,52	30,98 %	--	--	--	--	0,00	85.332,21	26.434,52	30,98 %
		37.042,77				--				37.042,77			
58I000141	SERVICO PROVINCIAL DA SAUDE DE INHAMBANE	74.833,42	39.945,06	38.934,45	97,47 %	--	--	--	--	74.833,42	39.945,06	38.934,45	97,47 %
		43.221,87				--				43.221,87			
58I557041	DIRECÇÃO PROVINCIAL DE SAÚDE DE INHAMBANE-	0,00	64.040,17	24.242,13	37,85 %	--	--	--	--	0,00	64.040,17	24.242,13	37,85 %
		51.477,71				--				51.477,71			
58J000141	SERVICO PROVINCIAL DA SAUDE DE GAZA	53.803,48	34.311,29	34.188,95	99,64 %	--	--	--	--	53.803,48	34.311,29	34.188,95	99,64 %
		88.150,02				--				88.150,02			
58J055741	DIRECÇÃO PROVINCIAL DE SAUDE DE GAZA	0,00	60.560,74	25.198,93	41,61 %	--	--	--	--	0,00	60.560,74	25.198,93	41,61 %
		--				--				--			
58K000141	SERVICO PROVINCIAL DA SAUDE DE MAPUTO PROVINCIA	44.219,64	22.370,94	22.060,97	98,61 %	--	--	--	--	44.219,64	22.370,94	22.060,97	98,61 %
		17.199,02				--				17.199,02			
58K013341	DIRECÇÃO PROVINCIAL DA SAÚDE DE MAPUTO PROVINCIA - OGD	0,00	19.963,22	16.044,80	80,37 %	--	--	--	--	0,00	19.963,22	16.044,80	80,37 %
		39.375,68				--				39.375,68			
58L000141	SERVICO PROVINCIAL DA SAUDE DE MAPUTO CIDADE	10.635,41	17.347,29	6.036,37	34,80 %	--	--	--	--	10.635,41	17.347,29	6.036,37	34,80 %
		13.829,25				--				13.829,25			

### Execução do Orçamento do Estado - 2020

Resumo da Despesa de Investimento, Segundo a Classificação Orgânica e Fonte de Recurso, em Comparação com a Dotação Orçamental  
Âmbito Central, Provincial, Distrital e Autárquico

Posição: 31-12-2020

Classificação Orgânica		Donativos Ext. em Moedas				Donativos Ext. em Espécie				Total dos Donativos Externos			
Cód.	Descrição	Dotação Inicial/Revista	Dotação Actualizada	Realização	Real/DA %	Dotação Inicial/Revista	Dotação Actualizada (DA)	Realização	Real/DA %	Dotação Inicial/Revista	Dotação Actualizada	Realização	Real/DA %
58L000541	HOSPITAL GERAL DE CHAMANCULO	7.571,29	8.521,29	3.949,17	46,34 %	--	--	--	--	7.571,29	8.521,29	3.949,17	46,34 %
		8.521,29				--				8.521,29			
58L001041	HOSPITAL GERAL DE MAVALANE	13.109,34	18.109,34	10.225,54	56,47 %	--	--	--	--	13.109,34	18.109,34	10.225,54	56,47 %
		18.109,34				--				18.109,34			
58L001241	HOSPITAL GERAL JOSE MACAMO	12.101,08	16.377,27	5.907,97	36,07 %	--	--	--	--	12.101,08	16.377,27	5.907,97	36,07 %
		16.377,27				--				16.377,27			
58L001341	HOSPITAL PSIQUIATRICO DE INFULENE	700,00	900,00	378,76	42,08 %	--	--	--	--	700,00	900,00	378,76	42,08 %
		900,00				--				900,00			
58L006941	HOSPITAL GERAL DA POLANA CANICO	2.770,43	2.770,43	1.003,35	36,22 %	--	--	--	--	2.770,43	2.770,43	1.003,35	36,22 %
		2.770,43				--				2.770,43			
58L007041	INSTITUTO DE CIENCIAS DE SAUDE DO INFULENE	0,00	7.879,76	3.978,68	50,49 %	--	--	--	--	0,00	7.879,76	3.978,68	50,49 %
		7.879,76				--				7.879,76			
62A000141	MINISTERIO DO GENERO, CRIANCA E ACCAO SOCIAL	0,00	0,00	0,00	--	41,96	41,96	0,00	0,00 %	41,96	41,96	0,00	0,00 %
		--				41,96				41,96			
62A000841	INSTITUTO NACIONAL DE ACCAO SOCIAL	0,00	861.963,15	423.362,28	49,12 %	--	--	--	--	0,00	861.963,15	423.362,28	49,12 %
		526.763,15				--				526.763,15			
62B000241	DELEGAÇÃO PROVINCIAL DO INSTITUTO NACIONAL DE ACCAO SOCIAL DE NIASA	0,00	57.180,56	49.817,11	87,12 %	--	--	--	--	0,00	57.180,56	49.817,11	87,12 %
		57.180,56				--				57.180,56			
62B020141	DELEGAÇÃO DISTRITAL DO INSTITUTO NACIONAL DE ACCAO SOCIAL DE CUAMBA	0,00	47.745,40	39.341,08	82,40 %	--	--	--	--	0,00	47.745,40	39.341,08	82,40 %
		47.745,40				--				47.745,40			
62B070141	DELEGAÇÃO DISTRITAL DO INSTITUTO NACIONAL DE ACCAO SOCIAL DE MARRUPA	0,00	19.893,59	16.577,99	83,33 %	--	--	--	--	0,00	19.893,59	16.577,99	83,33 %
		19.893,59				--				19.893,59			

## Execução do Orçamento do Estado - 2020

Resumo da Despesa de Investimento, Segundo a Classificação Orgânica e Fonte de Recurso, em Comparação com a Dotação Orçamental  
Âmbito Central, Provincial, Distrital e Autárquico

Posição: 31-12-2020

Classificação Orgânica		Donativos Ext. em Moedas				Donativos Ext. em Espécie					Total dos Donativos Externos			
Cód.	Descrição	Dotação Inicial/Revista	Dotação Actualizada	Realização	Real/DA %	Dotação Inicial/Revista	Dotação Actualizada (DA)	Realização	Real/DA %	Dotação Inicial/Revista	Dotação Actualizada	Realização	Real/DA %	
62B070241	SERVIÇO PROVINCIAL DE ASSUNTOS SOCIAIS DO NIASSÁ OGD	0,00	0,00	0,00	--	--	--	--	--	0,00	0,00	0,00	--	
		5.171,92				--				5.171,92				
62C000241	DELEGAÇÃO PROVINCIAL DO INSTITUTO NACIONAL DE ACCAO SOCIAL DE CABO DELGADO	0,00	193.200,81	73.548,73	38,07 %	--	--	--	--	0,00	193.200,81	73.548,73	38,07 %	
		293.200,81				--				293.200,81				
62C090141	DELEGAÇÃO DISTRITAL DO INSTITUTO NACIONAL DE ACCAO SOCIAL DE MOCIMBOA DA PRAIA	0,00	31.127,40	17.704,35	56,88 %	--	--	--	--	0,00	31.127,40	17.704,35	56,88 %	
		31.127,40				--				31.127,40				
62C100141	DELEGAÇÃO DISTRITAL DO INSTITUTO NACIONAL DE ACCAO SOCIAL DE MONTEPUEZ	0,00	110.042,58	72.793,92	66,15 %	--	--	--	--	0,00	110.042,58	72.793,92	66,15 %	
		59.531,83				--				59.531,83				
62C100241	SERVICO PROVINCIAL DE ASSUNTOS SOCIAIS DE CABO DELGADO	0,00	0,00	0,00	--	--	--	--	--	0,00	0,00	0,00	--	
		5.818,41				--				5.818,41				
62D000241	DELEGAÇÃO PROVINCIAL DO INSTITUTO NACIONAL DE ACCAO SOCIAL DE NAMPULA	0,00	151.630,12	94.028,15	62,01 %	--	--	--	--	0,00	151.630,12	94.028,15	62,01 %	
		151.630,12				--				151.630,12				
62D020141	DELEGAÇÃO DISTRITAL DO INSTITUTO NACIONAL DE ACCAO SOCIAL DE ANGOCHE	14.727,27	307.568,23	159.810,92	51,96 %	--	--	--	--	14.727,27	307.568,23	159.810,92	51,96 %	
		307.568,23				--				307.568,23				
62D170141	DELEGAÇÃO DISTRITAL DO INSTITUTO NACIONAL DE ACCAO SOCIAL DE NACALA-PORTO	66.272,73	140.271,14	89.962,98	64,14 %	--	--	--	--	66.272,73	140.271,14	89.962,98	64,14 %	
		140.271,14				--				140.271,14				
62D210141	INAS-IP DELEGAÇÃO DE RIBAUÉ	33.136,36	85.191,38	61.352,57	72,02 %	--	--	--	--	33.136,36	85.191,38	61.352,57	72,02 %	
		85.191,38				--				85.191,38				
62D210241	SERVIÇO PROVINCIAL DE ASSUNTOS SOCIAIS DE NAMPULA	0,00	0,00	0,00	--	--	--	--	--	0,00	0,00	0,00	--	
		9.050,86				--				9.050,86				

## Execução do Orçamento do Estado - 2020

Resumo da Despesa de Investimento, Segundo a Classificação Orgânica e Fonte de Recurso, em Comparação com a Dotação Orçamental  
Âmbito Central, Provincial, Distrital e Autárquico

Posição: 31-12-2020

Classificação Orgânica		Donativos Ext. em Moedas				Donativos Ext. em Espécie				Total dos Donativos Externos			
Cód.	Descrição	Dotação Inicial/Revista	Dotação Actualizada	Realização	Real/DA %	Dotação Inicial/Revista	Dotação Actualizada (DA)	Realização	Real/DA %	Dotação Inicial/Revista	Dotação Actualizada	Realização	Real/DA %
62E000241	DELEGAÇÃO PROVINCIAL DO INSTITUTO NACIONAL DE ACCAO SOCIAL DA ZAMBEZIA	0,00	165.726,42	130.104,65	78,51 %	--	--	--	--	0,00	165.726,42	130.104,65	78,51 %
		165.726,42				--				165.726,42			
62E050141	DELEGAÇÃO DISTRITAL DO INSTITUTO NACIONAL DE ACCAO SOCIAL DE GURUE	0,00	239.052,23	113.743,97	47,58 %	--	--	--	--	0,00	239.052,23	113.743,97	47,58 %
		239.052,23				--				239.052,23			
62E110141	DELEGAÇÃO DISTRITAL DO INSTITUTO NACIONAL DE ACCAO SOCIAL DE MOCUBA	0,00	289.850,85	93.605,18	32,29 %	--	--	--	--	0,00	289.850,85	93.605,18	32,29 %
		289.850,85				--				289.850,85			
62E110241	SERVIÇO PROVINCIAL DE ASSUNTOS SOCIAIS DA ZAMBÉZIA	0,00	7.757,88	7.721,88	99,54 %	--	--	--	--	0,00	7.757,88	7.721,88	99,54 %
		7.757,88				--				7.757,88			
62F000241	DELEGAÇÃO PROVINCIAL DO INSTITUTO NACIONAL DE ACCAO SOCIAL DE TETE	0,00	259.176,02	71.591,99	27,62 %	--	--	--	--	0,00	259.176,02	71.591,99	27,62 %
		259.176,02				--				259.176,02			
62F090141	DELEGAÇÃO DISTRITAL DO INSTITUTO NACIONAL DE ACCAO SOCIAL DE MARAVIA	0,00	20.468,11	17.295,65	84,50 %	--	--	--	--	0,00	20.468,11	17.295,65	84,50 %
		20.468,11				--				20.468,11			
62F100141	DELEGAÇÃO DISTRITAL DO INSTITUTO NACIONAL DE ACCAO SOCIAL DE MOATIZE	0,00	70.260,62	52.943,10	75,35 %	--	--	--	--	0,00	70.260,62	52.943,10	75,35 %
		70.260,62				--				70.260,62			
62F100241	SERVIÇO PROVINCIAL DE ASSUNTOS SOCIAIS DE TETE	0,00	0,00	0,00	--	--	--	--	--	0,00	0,00	0,00	--
		5.171,92				--				5.171,92			
62G000241	DELEGAÇÃO PROVINCIAL DO INSTITUTO NACIONAL DE ACCAO SOCIAL DE MANICA	0,00	465.764,44	456.485,76	98,01 %	--	--	--	--	0,00	465.764,44	456.485,76	98,01 %
		328.151,19				--				328.151,19			
62G020141	DELEGAÇÃO DISTRITAL DO INSTITUTO NACIONAL DE ACCAO SOCIAL DE BARUE	0,00	58.333,41	47.416,15	81,28 %	--	--	--	--	0,00	58.333,41	47.416,15	81,28 %
		58.333,41				--				58.333,41			



## Execução do Orçamento do Estado - 2020

Resumo da Despesa de Investimento, Segundo a Classificação Orgânica e Fonte de Recurso, em Comparação com a Dotação Orçamental  
Âmbito Central, Provincial, Distrital e Autárquico

Posição: 31-12-2020

Classificação Orgânica		Donativos Ext. em Moedas				Donativos Ext. em Espécie				Total dos Donativos Externos			
Cód.	Descrição	Dotação Inicial/Revista	Dotação Actualizada	Realização	Real/DA %	Dotação Inicial/Revista	Dotação Actualizada (DA)	Realização	Real/DA %	Dotação Inicial/Revista	Dotação Actualizada	Realização	Real/DA %
62G020241	SERVIÇO PROVINCIAL DE ASSUNTOS SOCIAIS DE MANICA	0,00	5.818,41	5.817,91	99,99 %	--	--	--	--	0,00	5.818,41	5.817,91	99,99 %
		5.818,41				--				5.818,41			
62H000241	INSTITUTO NACIONAL DE ACÇÃO SOCIAL DELEGAÇÃO DA BEIRA	0,00	1.098.800,12	930.369,86	84,67 %	--	--	--	--	0,00	1.098.800,12	930.369,86	84,67 %
		895.186,87				--				895.186,87			
62H030141	DELEGAÇÃO DISTRITAL DO INSTITUTO NACIONAL DE ACCAO SOCIAL DE CAIA	0,00	33.170,67	29.627,54	89,32 %	--	--	--	--	0,00	33.170,67	29.627,54	89,32 %
		137.944,17				--				137.944,17			
62H090141	INSTITUTO NACIONAL DE ACÇÃO SOCIAL DELEGAÇÃO DE MACHANGA	0,00	140.583,56	69.057,28	49,12 %	--	--	--	--	0,00	140.583,56	69.057,28	49,12 %
		140.583,56				--				140.583,56			
62H090241	SERVIÇO PROVINCIAL DE ASSUNTOS SOCIAIS DE	0,00	2.334,49	2.309,44	98,93 %	--	--	--	--	0,00	2.334,49	2.309,44	98,93 %
		6.464,90				--				6.464,90			
62I000241	DELEGAÇÃO PROVINCIAL DO INSTITUTO NACIONAL DE ACCAO SOCIAL DE INHAMBANE	0,00	36.532,89	31.775,24	86,98 %	--	--	--	--	0,00	36.532,89	31.775,24	86,98 %
		36.532,89				--				36.532,89			
62I100141	DELEGAÇÃO DISTRITAL DO INSTITUTO NACIONAL DE ACCAO SOCIAL DE MAXIXE	0,00	37.348,19	31.351,03	83,94 %	--	--	--	--	0,00	37.348,19	31.351,03	83,94 %
		37.348,19				--				37.348,19			
62I130741	DELEGAÇÃO DISTRITAL DO INSTITUTO NACIONAL DE ACCAO SOCIAL DE VILANCULOS	0,00	61.205,83	54.759,55	89,47 %	--	--	--	--	0,00	61.205,83	54.759,55	89,47 %
		49.617,33				--				49.617,33			
62I130841	SERVIÇO PROVINCIAL DE ASSUNTOS SOCIAIS DE INHAMBANE	0,00	1.032,21	1.031,01	99,88 %	--	--	--	--	0,00	1.032,21	1.031,01	99,88 %
		5.171,92				--				5.171,92			
62J000241	DELEGAÇÃO PROVINCIAL DO INSTITUTO NACIONAL DE ACCAO SOCIAL DE GAZA	0,00	59.996,54	56.991,14	94,99 %	--	--	--	--	0,00	59.996,54	56.991,14	94,99 %
		59.996,54				--				59.996,54			

## Execução do Orçamento do Estado - 2020

Resumo da Despesa de Investimento, Segundo a Classificação Orgânica e Fonte de Recurso, em Comparação com a Dotação Orçamental  
Âmbito Central, Provincial, Distrital e Autárquico

Posição: 31-12-2020

Classificação Orgânica		Donativos Ext. em Moedas				Donativos Ext. em Espécie				Total dos Donativos Externos			
Cód.	Descrição	Dotação Inicial/Revista	Dotação Actualizada	Realização	Real/DA %	Dotação Inicial/Revista	Dotação Actualizada (DA)	Realização	Real/DA %	Dotação Inicial/Revista	Dotação Actualizada	Realização	Real/DA %
62J030141	DELEGAÇÃO DISTRITAL DO INSTITUTO NACIONAL DE ACCAO SOCIAL DE CHIBUTO	0,00	59.099,95	42.320,07	71,61 %	--	--	--	--	0,00	59.099,95	42.320,07	71,61 %
		51.004,45				--				51.004,45			
62J040141	INSTITUTO NACIONAL DE ACÇÃO SOCIAL - CHICUALACUALA	0,00	38.531,25	29.186,04	75,75 %	--	--	--	--	0,00	38.531,25	29.186,04	75,75 %
		38.531,25				--				38.531,25			
62J060141	DELEGAÇÃO DISTRITAL DO INSTITUTO NACIONAL DE ACCAO SOCIAL DE CHOKWE	0,00	42.328,38	36.660,77	86,61 %	--	--	--	--	0,00	42.328,38	36.660,77	86,61 %
		42.328,38				--				42.328,38			
62J120241	SERVIÇO PROVINCIAL DE ASSUNTOS SOCIAIS DE GAZA	0,00	0,00	0,00	--	--	--	--	--	0,00	0,00	0,00	--
		5.818,41				--				5.818,41			
62K000241	DELEGACAO PROVINCIAL DO INSTITUTO NACIONAL DE ACCAO SOCIAL DE MAPUTO PROVINCIA	0,00	412.884,98	44.002,41	10,66 %	--	--	--	--	0,00	412.884,98	44.002,41	10,66 %
		504.221,98				--				504.221,98			
62K000341	DELEGACAO DO INAS DA MANHICA	0,00	62.805,94	15.338,23	24,42 %	--	--	--	--	0,00	62.805,94	15.338,23	24,42 %
		62.805,94				--				62.805,94			
62K000441	SERVICO PROVINCIAL DE ASSUNTOS SOCIAIS DE MAPUTO PROVINCIA	0,00	5.801,06	0,00	0,00 %	--	--	--	--	0,00	5.801,06	0,00	0,00 %
		8.898,01				--				8.898,01			
62L000241	DELEGAÇÃO PROVINCIAL DO INSTITUTO NACIONAL DE ACCAO SOCIAL DE MAPUTO CIDADE	0,00	341.473,80	58.796,05	17,22 %	--	--	--	--	0,00	341.473,80	58.796,05	17,22 %
		441.473,80				--				441.473,80			
62L000441	SERVIÇO DE ASSUNTOS SOCIAIS DA CIDADE	0,00	40.174,27	25.442,92	63,33 %	--	--	--	--	0,00	40.174,27	25.442,92	63,33 %
		29.544,32				--				29.544,32			
<b>Total</b>		15.937.324,38	25.011.908,64	10.687.903,51	42,73 %	4.048.121,77	2.274.215,14	258.781,81	11,38 %	19.985.446,15	27.286.123,79	10.946.685,32	40,12 %
		23.285.082,92				2.597.812,12				25.882.895,04			

## EXECUÇÃO DO ORÇAMENTO DO ESTADO EM 2019 - ÂMBITOS CENTRAL, PROVINCIAL E DISTRITAL

Despesa da Componente Externa de Investimento, por Projecto, Segundo as Classificações Orgânica e de Fonte de Recursos, em Comparação com a Dotação Anual

(10<sup>3</sup> Meticais)

PERÍODO: 01-01-2020 a 31-12-2020

Sector	Projecto		Fonte de Financiamento	Dotação Anual			Realização			Taxa de Realiz. (%)	
	Código	Designação		Inicial	Revista	Actual	Via CUT	Fora da CUT			Total
ÂMBITO CENTRAL, PROVINCIAL E DISTRITAL				41.406.740	45.601.301	45.601.301	12.882.819	3.521.103	13.008.871	29.412.793	64
ÂMBITO CENTRAL				35.381.194	33.200.356	32.633.708	5.387.052	3.521.103	13.008.871	21.917.026	67
01A000141	PRESIDENCIA DA REPUBLICA			0	6.475	6.475	0	0	0		
	601MAE4401PRR20060019	BILITACAO E APETRECHAMENTO DE INFRAESTRUTURAS DA PRESIDENCIA DA REPUB	237CHI	0	6.475	6.475					
02A001541	CONSELHO NACIONAL DE COMBATE AO HIV/SIDA			0	30.071	88.410	43.881	1.796	0	45.677	52
	202SAU0703GPM20200004	PROGRAMA DE FORTALECIMENTO DOS SISTEMAS DE RESPOSTA AO HIV	237USAID		30.071	30.071		1.796		1.796	6
	601MAE4402SAU20180008	FORTALECIMENTO DE SISTEMAS DE SAUDE I - FG	134FGSAU18HV		58.340	58.340	43.881			43.881	75
02A001641	COMISSÃO NACIONAL PARA UNESCO -CNUM			0	3.619	3.619	0	3.474	0	3.474	96
	101GPM1200GPM20200003	PROGRAMA DE CAPACITACAO SOBRE OS SGDS E OS SEUS DESAFIOS PARA A JUVE	235UNESCO		1.349	1.349		1.245		1.245	92
	201MEC0503GPM20200001	ALFABETIZACAO E EDUCACAO DE JOVENS E ADULTOS NO EMPODERAMENTO DAS M	235UNESCO		920	920		880		880	96
	201MEC0503GPM20200002	ACESSO AO ENSINO DE QUALIDADE PARA OS ESTUDANTES	235UNESCO		1.349	1.349		1.349		1.349	100
05A000141	ASSEMBLEIA DA REPUBLICA			0	9.160	29.481	0	0	0		
	601MAE4402ARP20160001	APOIO AO ESTADO DE DIREITO	235UE		9.160	9.160					
	601MAE4403ARP20200001	APOIO AO ESTADO DE DIREITO E RESPONSABILIZACAO DOS PODERES PUBLICOS E	134UE - AR	0	0	20.320					
11A000141	TRIBUNAL ADMINISTRATIVO			202.365	217.314	234.278	28.274	0	0	28.274	12
	601MAE4402TAD20140001	SUBVENCAO EU	134UE-TA	46.080	46.080	85.888	15.834			15.834	18
	601MAE4402TAD20150001	PLACOR 2020-2024	133FCATA	156.285	170.518	147.675	12.440			12.440	8
	701MDF4900MDF20140005	GESTAO DE FINANÇAS PUBLICAS ORIENTADO PARA RESULTADOS	134WB-DNT		716	716					
13A000141	PROCURADORIA GERAL DA REPUBLICA			0	2.227	2.227	0	0	0		
	601MAE4402PGR20140004	APOIO AO ESTADO DE DIREITO E RESPONSABILIDADE DE PODERES EM MOCAMBIQU	134UE-PGR		2.227	2.227					
21A000141	MINISTERIO DOS NEGOCIOS ESTRANGEIROS E COOPERACAO			0	19.921	19.921	0	0	0		
	601MAE4402MNE20200001	AQUISICAO DE AUTOCARROS PARA MINEC-SEDE	237CHI		19.921	19.921					
23A000141	MINISTERIO DA JUSTICA E ASSUNTOS CONSTITUCIONAIS E RELIGIOSOS			260.766	260.766	29.213	0	0	0		
	604MDJ4701MDJ20200005	IMPLANTACAO DA CENTRAL DE GARANTIAS MOBILIARIAS	235WB	133.200	133.200	7.912					
	604MDJ4701MDJ20200006	DESENVOLVIMENTO E OPERACIONALIZACAO DO SISTEMA DE REGISTO CIVIL E EST	235WB	100.966	100.966	4.701					
	604MDJ4701MDJ20200007	CAMPANHA DIREITO A TER DIREITO	235WB	26.600	26.600	16.600					
23A001041	INSTITUTO DO PATROCINIO E ASSISTENCIA JURÍDICA			0	715	715	0	0	0		
	604MDJ4701MDJ20150032	ASSISTENCIA LEGAL E APOIO AO CIDADAO CARENCIADO	134DANIDAIPA		715	715					
25A000141	MINISTÉRIO DA ADMINISTRAÇÃO ESTATAL E FUNÇÃO PÚBLICA			0	17.910	17.910	0	0	0		
	505MCA4301MAE20120007	CIDADES E MUDANÇAS CLIMATICAS	154WB		17.910	17.910					
25A001641	INSTITUTO NACIONAL DE GESTÃO DAS CALAMIDADES			0		694.809	87.643	0	0	87.643	13
	505MCA4301MAE20190004	GESTAO DE RISCOS, DESASTRES E RESILIENCIA NAS ESCOLAS	134WBGDRINGC		694.809	694.809	87.643			87.643	13
27A000141	MINISTERIO DA ECONOMIA E FINANÇAS			61.036	557.859	553.661	77.081	22.342	21.862	121.286	22
	601MAE4401MDF20190003	POLOS INTEGRADOS DE CRESCIMENTO	255WB		144.346	144.346					
	601MAE4402MDF20160030	PROJECTO DE REFROCO DA PESQUISA E CAPACITACAO INSTIUCIONAL	134DANID-DEF	30.236	88.052	88.052	55.984			55.984	64
	601MAE4402MDF20170007	PROGRAMA DE DESCENTRALIZACAO - GTZ	235GIZ	30.800	30.800	30.800					
	601MAE4403MDF20190004	FORTALECIMENTO INSTITUCIONAL DA UNIDADE FUNCIONAL DE SUPERVISAO DAS A	134UFSUSAID		35.324	31.126	21.097			21.097	68
	601MAE4402MDF20190005	PROJECTO DE INCLUSAO E ESTABILIDADE FINANCEIRA	235WB-DNT		247.127	247.127		22.342	21.862	44.204	18
	701MDF4900MDF20140005	GESTAO DE FINANÇAS PUBLICAS ORIENTADO PARA RESULTADOS	134WB-DNT		12.209	12.209					
27A000541	DIRECCAO NACIONAL DA PLANIFICACAO E ORCAMENTO			0	4.532	8.391	0	0	0		
	202SAU0601ANC20190004	APOIO DIRECTO A UNIDADE SANITARIA DE METORO	134SUI-CD			750					
	202SAU0601ANC20190005	APOIO DIRECTO A UNIDADE SANITARIA DE MESA	134SUI-CD			275					
	202SAU0601CHI20190006	APOIO DIRECTO A UNIDADE SANITARIA DE CHIURE VELHO	134SUI-CD			350					

Sector	Projecto		Fonte de	Dotação Anual			Realização			Taxa de Realiz. (%)	
	Código	Designação		Financiamento	Inicial	Revista	Actual	Via CUT	Fora da CUT		Total
								Incorporado	P/ Incorporar		
	202SAU0601CHI20190007	APOIO DIRECTO A UNIDADE SANITARIA DE OCUA	134SUI-CD			450					
	202SAU0601MTP20190004	APOIO DIRECTO A UNIDADE SANITARIA DE NAMANHUMBIR	134SUI-CD			394					
	202SAU0601MTP20190005	APOIO DIRECTO A UNIDADE SANITARIA DE MIRATE	134SUI-CD			275					
	202SAU0705SAU20160015	IMPORTACAO DE MEDICAMENTOS EQUIPAMENTOS E CONSUMIVEIS	134LFTW-SAU		725	725					
	205MAS1501ANC20190003	APOIO A PROMOCAO DA SAUDE	134SUI-CD			1.040					
	205MAS1501CAB20190005	APOIO A PROMOCAO DA SAUDE	134SUI-CD			1.557					
	205MAS1501CHI20190001	APOIO A PROMOCAO DA SAUDE	134SUI-CD		3.806						
	205MAS1501CHI20190003	APOIO A PROMOCAO DA SAUDE	134SUI-CD			1.750					
	205MAS1501MTP20190002	APOIO A PROMOCAO DA SAUDE	134SUI-CD			627					
	205MAS1501MTP20190003	APOIO A PROMOCAO DA SAUDE	134SUI-CD			198					
<b>27A001141</b>	<b>CENTRO DE DESENVOLVIMENTO DE SISTEMAS DE INFORMACAO DE FINANÇAS</b>			<b>18.201</b>	<b>192.207</b>	<b>221.847</b>	<b>121.030</b>	<b>0</b>	<b>0</b>	<b>121.030</b>	<b>55</b>
	702MDF5300MDFI05A0302H	GARANTIDO O FUNCIONAMENTO E A GESTAO ESTRATEGICA DO CEDSI	133FCSISTAFE		16.628	16.628	8.606			8.606	52
	702MDF5300MDFI05A0302I	GARANTIDO O FUNCIONAMENTO E A GESTAO ESTRATEGICA DO CEDSI	134UE-CEDSIF		17	17	17			17	100
	702MDF5300MDFI05A0302P	GARANTIDO O FUNCIONAMENTO E A GESTAO ESTRATEGICA DO CEDSI	134UE-CDSIF2		0	0					
	702MDF5300MDFI05A0303H	GARANTIDO O FUNCIONAMENTO E A GESTAO ESTRATEGICA DO CEDSI	133FCSISTAFE		9.066	9.066	7.282			7.282	80
	702MDF5300MDFI05A0303H	GARANTIDO O FUNCIONAMENTO E A GESTAO ESTRATEGICA DO CEDSI	134UE-CEDSIF		734	734	679			679	92
	702MDF5300MDFI05A0303R	GARANTIDO O FUNCIONAMENTO E A GESTAO ESTRATEGICA DO CEDSI	134BEL-CDSIF		3.263	3.263					
	702MDF5300MDFI05A0307G	GARANTIDO O FUNCIONAMENTO E A GESTAO ESTRATEGICA DO CEDSI	133FCSISTAFE		83	83					
	702MDF5300MDFI05A0308M	GARANTIDO O FUNCIONAMENTO E A GESTAO ESTRATEGICA DO CEDSI	134UE-CEDSIF		451	4.251	121			121	3
	702MDF5300MDFI05A0504I	FORTALECIDA A CAPACIDADE TECNICA DOS COLABORADORES DO CEDSI	133FCSISTAFE	15.555	18.952	18.952	5.377			5.377	28
	702MDF5300MDFI05A0607D	IMPLEMENTADO O SISTEMA DE GESTAO DA QUALIDADE (SGQ) BASEADO NA NORMA	134UE-CEDSIF	2.646	855	855	375			375	44
	702MDF5300MDFI05B0905O	REFORÇADO O CONHECIMENTO TECNICO DOS UTILIZADORES DO E-SISTAFE-TREIN	133FCSISTAFE		48	48	38			38	81
	702MDF5300MDFI05B0905O	REFORÇADO O CONHECIMENTO TECNICO DOS UTILIZADORES DO E-SISTAFE-TREIN	134BEL-CDSIF		300	300	105			105	35
	702MDF5300MDFI05B0905O	REFORÇADO O CONHECIMENTO TECNICO DOS UTILIZADORES DO E-SISTAFE-TREIN	134UE-CDSIF2		45.322	41.522	89			89	0
	702MDF5300MDFI05B1102B	INSTRUMENTOS ESTRATEGICOS DA GESTAO DAS FINANÇAS PUBLICAS ADEQUADOS	134UE-CEDSIF		5.765	5.765					
	702MDF5300MDFI05B1302E	GARANTIDA A OPERACAO E MANUTENCAO DO E-SISTAFE-DESENVOLVIMENTO/IMPL	133FCSISTAFE		7.337	7.337	5.413			5.413	74
	702MDF5300MDFI05B1303E	GARANTIDA A OPERACAO E MANUTENCAO DO E-SISTAFE-INFRAESTRUTURA-SO	133FCSISTAFE		25.000	25.000	14.591			14.591	58
	702MDF5300MDFI05B1406B	FORTALECIDOS OS MECANISMOS DE AUSCULTACAO E INTERACAO COM OS UTILIZ	134UE-CEDSIF		3.665	3.665					
	702MDF5300MDFI05C1802Q	DESENVOLVIMENTO E IMPLEMENTACAO DO SUBSISTEMA DE PLANIFICACAO E ORÇ	134UE-CDSIF2		2.396	2.396	1.198			1.198	50
	702MDF5300MDFI05C2202Q	MELHORADOS OS PROCESSOS DE ADMINISTRACAO E RECOLHA DE IMPOSTOS-DES	133FCSISTAFE		48.458	49.218	49.218			49.218	100
	702MDF5300MDFI05C2202Q	MELHORADOS OS PROCESSOS DE ADMINISTRACAO E RECOLHA DE IMPOSTOS-DES	134UE-CDSIF2		0	32.747	27.920			27.920	85
	702MDF5300MDFI05C3202Q	OPERACIONALIZADA A NOVA APLICACAO INFORMATICA PARA SUPORTE DOS PROC	133FCSISTAFE		3.868						
<b>27A001241</b>	<b>INSPECÇAO GERAL DE FINANÇAS</b>			<b>0</b>	<b>3.868</b>	<b>3.868</b>	<b>0</b>	<b>0</b>	<b>0</b>		
	601MAE4403MDF20100021	APOIO INSTITUCIONAL AO PLANO ESTRATEGICO DA IGF	133FCSISTAFE			3.868					
<b>27A002241</b>	<b>AUTORIDADE TRIBUTARIA DE MOCAMBIQUE</b>			<b>30.615</b>	<b>30.615</b>	<b>211.115</b>	<b>16.031</b>	<b>0</b>	<b>0</b>	<b>16.031</b>	<b>8</b>
	701MDF5000MDF20070185	SUPORTE A REFORMA TRIBUTARIA	133FCAAT	30.615	30.615	211.115	16.031			16.031	8
<b>27A006041</b>	<b>AGENCIA DE DESENVOLVIMENTO DO VALE DO ZAMBEZE</b>			<b>458.185</b>	<b>225.201</b>	<b>212.127</b>	<b>0</b>	<b>46.805</b>	<b>157.402</b>	<b>204.206</b>	<b>96</b>
	601MAE4403MDF20180015	DESENVOLVIMENTO INTEGRADO DE CADEIA DE VALORES DE SEMENTES	235HOL-ADVZ		2.319	8.524		650	7.873	8.524	100
	601MAE4403MDF20180016	PROGRAMA DE APOIO INCLUSIVO E SUSTENTAVEL DO VALE DO ZAMBEZE	235HOL-ADVZ	397.879	193.019	173.741		30.279	143.462	173.741	100
	601MAE4403MDF20180018	GESTAO INTEGRADA DE RECURSOS HIDRICOS	235HOL-ADVZ	60.306	29.862	29.862		15.875	6.067	21.942	73
<b>27A006441</b>	<b>INSTITUTO NACIONAL DE ESTATISTICA</b>			<b>0</b>	<b>2.804</b>	<b>2.804</b>	<b>2.250</b>	<b>0</b>	<b>0</b>	<b>2.250</b>	<b>80</b>
	701MDF5100MDF20110020	GESTAO DE RECURSOS FINANCEIROS E AUDITORIA	133FCINE		700	700	700			700	100
	702MDF5400EGE20150001	IV RECENTEAMENTO GERAL DA POPULACAO E HABITACAO	133FCINE		2.104	2.104	1.551			1.551	74
<b>31A001041</b>	<b>INSTITUTO DE FORMACAO PROFISSIONAL E ESTUDOS LABORAIS "ALBERTO CASSIMO"</b>			<b>0</b>	<b>3.911</b>	<b>3.911</b>	<b>0</b>	<b>0</b>	<b>0</b>		
	601MAE4401TRB20200009	APETRECHAMENTO DE CENTRO DE FORMACAO PROFISSIONAL - IFPELAC	237POR		573	573					
	601MAE4402TRB20200010	PERCURSO PARTICIPATIVO PARA INCLUSAO DE PESSOAS COM DEFICIENCIA EM MO	237ITA		3.338	3.338					
<b>31A002441</b>	<b>INSTTUTO NACIONAL DA JUVENTUDE</b>			<b>0</b>	<b>267.324</b>	<b>260.824</b>	<b>0</b>	<b>0</b>	<b>0</b>		

Sector	Projecto		Fonte de Financiamento	Dotação Anual			Realização			Taxa de Realiz. (%)
	Código	Designação		Inicial	Revista	Actual	Via CUT	Fora da CUT		
								Incorporado	P/ Incorporar	
	601MAE4402TRB20200011	DESENVOLVIMENTO E EMPODERAMENTO PARA JOVENS	235WB		267.324	260.824				
<b>33A000141</b>	<b>MINISTÉRIO DA TERRA AMBIENTE E DESENVOLVIMENTO RURAL</b>			<b>0</b>	<b>104.324</b>	<b>104.324</b>	<b>0</b>	<b>0</b>	<b>0</b>	
	501MCA5702MCA20190005	PROGRAMA DE PROMOCAO DE MERCADOS RURAIS	154FIDA		69.474	69.474				
	501MCA5702MCA20190006	PROGRAMA DE DESENVOLVIMENTO ECONOMICO LOCAL	235UE		31.379	31.379				
	502MCA4001MCA20200001	PLANO DE GESTAO E ELIMINACAO DAS SUSBSTANCIAS QUIMICAS DOS HIDROCLOR	238UNEP		3.471	3.471				
<b>33A002341</b>	<b>ADMINISTRACAO NACIONAL DAS AREAS DE CONSERVACAO (ANAC)</b>			<b>0</b>	<b>65</b>	<b>65</b>	<b>0</b>	<b>0</b>	<b>0</b>	
	502MCA4001TUR20160010	CONSERVACAO DA BIODIVERSIDADE E DESENVOLVIMENTO DAS AREAS DE CONSERV	134WBIDAANAC		65	65				
<b>35A000141</b>	<b>MINISTÉRIO DA AGRICULTURA E SEGURANÇA ALIMENTAR</b>			<b>0</b>	<b>79.171</b>	<b>79.171</b>	<b>20.488</b>	<b>0</b>	<b>0</b>	<b>20.488</b>
	301AGR1701AGR20160024	PROGRAMA DE EXTENSAO AGRARIA(PNSA)	235AAG		4.006	4.006	0			
	301AGR1701AGR20160024	PROGRAMA DE EXTENSAO AGRARIA(PNSA)	134ADA		20.488	20.488	20.488			<b>20.488</b>
	301MCT2001AGR20190005	FORTALECIMENTO DO SISTEMA DE TRANSFERENCIA DE TECNOLOGIAS AGRARIAS F	237KOREADNEA		54.677	54.677				
<b>35A004941</b>	<b>FUNDO DO DESENVOLVIMENTO AGRARIO</b>			<b>0</b>	<b>492.650</b>	<b>492.650</b>	<b>15.320</b>	<b>0</b>	<b>0</b>	<b>15.320</b>
	301AGR1701AGR20200011	PROGRAMA DE DESENVOLVIMENTO DE CADEIAS DE VALOR AGRO-ALIMENTARES-PP	134FIDAPROCA		401.810	401.810	15.320			<b>15.320</b>
	301AGR1701AGR20200011	PROGRAMA DE DESENVOLVIMENTO DE CADEIAS DE VALOR AGRO-ALIMENTARES-PP	154FIDAPROCA		90.840	90.840				
<b>35A005041</b>	<b>INSTITUTO NACIONAL DE IRRIGAÇÃO</b>			<b>1.771.937</b>	<b>465.250</b>	<b>199.743</b>	<b>0</b>	<b>79.600</b>	<b>113.926</b>	<b>193.526</b>
	301AGR3201AGR20200007	TISA-TRANSFORMANDO OS SISTEMAS DE IRRIGACAO DE PEQUENA ESCALA EM SIS	235AUT	4.463	4.463	4.463			1.188	<b>1.188</b>
	301AGR3201AGR20200008	FASIMO-PROJECTO FARMER-LED-SMALLHOLDER IRRIGATIN IN MOZAMBIQUE	235CAN3	5.172	5.172	5.172			2.230	<b>2.230</b>
	402MOP3101AGR20190002	IRRIGA - PROJECTO DE AGRICULTURA DE IRRIGACAO DE PEQUENA ESCALA E ACES	235WB	1.762.302	455.615	190.108		79.600	110.508	<b>190.108</b>
<b>35A006041</b>	<b>FUNDO NACIONAL DE DESENVOLVIMENTO SUSTENTAVEL FNDS</b>			<b>3.590.398</b>	<b>1.504.185</b>	<b>710.547</b>	<b>0</b>	<b>144.654</b>	<b>446.588</b>	<b>591.242</b>
	301AGR1701AGR20200004	PROJECTO SUSTENTA	134SUI-NIA	1.004.653						
	301AGR1701AGR20200004	PROJECTO SUSTENTA	237WB		79.653	349.443		62.246	287.197	<b>349.443</b>
	403MOP3301AGR20200005	ATERRO SANITARIO MAPUTO E MATOLA	257EXIM BANK	865.800	865.800					
	502MCA4001AGR20200003	GESTAO DE BIODIVERSIDADE TERRA SEGURA	237WB	987.212	199.562	169.771		75.539	94.233	<b>169.771</b>
	502MCA4001AGR20200010	TERRA SEGURA	237WB		239.865	72.028		6.869	65.159	<b>72.028</b>
	602MIC4602AGR20200006	BANCO RURAL	237WB	732.733	119.305	119.305				
<b>37A000141</b>	<b>MINISTÉRIO DO MAR, AGUA INTERIORES E PESCAS</b>			<b>51.727</b>	<b>79.100</b>	<b>79.100</b>	<b>28.804</b>	<b>0</b>	<b>0</b>	<b>28.804</b>
	301MDP1801MDP20170004	APOIO A GOVERNACAO E CRESCIMENTO PARTILHADO DAS PESCARIAS DO SUDOES	134WB-GEF		27.207	27.207	9.728			<b>9.728</b>
	301MDP1801MDP20170006	APOIO A GOVERNACAO E CRESCIMENTO PARTILHADO DAS PESCARIAS DO SUDESTE	154WB-MIMAIP	51.727	51.894	51.894	19.076			<b>19.076</b>
<b>37A000641</b>	<b>ADMINISTRACAO NACIONAL DAS PESCAS</b>			<b>25.157</b>	<b>36.691</b>	<b>36.691</b>	<b>20.054</b>	<b>0</b>	<b>0</b>	<b>20.054</b>
	301MDP1801MDP20150008	APOIO A GOVERNACAO E CRESCIMENTO PARTILHADO DAS PESCARIAS DO SUDOES	134WB-GEF	25.157	25.536	25.536	18.027			<b>18.027</b>
	301MDP1801MDP20170004	APOIO A GOVERNACAO E CRESCIMENTO PARTILHADO DAS PESCARIAS DO SUDOES	134WB-MIMAIP		11.155	11.155	2.027			<b>2.027</b>
<b>37A000841</b>	<b>FUNDO DE FOMENTO PESQUEIRO</b>			<b>839.118</b>	<b>590.285</b>	<b>273.493</b>	<b>162.358</b>	<b>-</b>	<b>-</b>	<b>162.358</b>
	301MDP1801MDP20170004	APOIO A GOVERNACAO E CRESCIMENTO PARTILHADO DAS PESCARIAS DO SUDOES	134WB-GEF	839.118	120.637	120.637	12.617			<b>12.617</b>
	301MDP1801MDP20170004	APOIO A GOVERNACAO E CRESCIMENTO PARTILHADO DAS PESCARIAS DO SUDOES	134WB-MIMAIP		466.533	149.741	149.741			<b>149.741</b>
	301MDP0300MDPI1100532K	DESENVOLVIMENTO DE SERVICOS FINANCEIROS - FUNDO DE CREDITO- LINHA DE C	134UEPRPESCA		1.699	1.699	-			<b>0</b>
	301MDP0300MDPI1100533K	SERVIÇOS FINANCEIROS- FACILIDADES PARA INOVAÇÃO E EXPANSÃO - CAPITAL DE	154FIDA		833	833	-			<b>0</b>
	301MDP1801MDPI1100535K	SERVIÇOS FINANCEIROS-FUNDO PARA INOVAÇÃO E INDUSTRIA NASCENTE - CAPITA	154FIDAPRPES		292	292	-			<b>0</b>
	301MDP0300MDPI1100536K	SERVICOS FINANCEIROS - FUNDO PARA INOVACAO E EMPREEND. DE MULHERES - C	154FIDAPRPES		292	292	-			<b>0</b>
<b>37A001141</b>	<b>INSTITUTO NACIONAL DE INSPECCAO DO PESCADO</b>			<b>0</b>	<b>825</b>	<b>825</b>	<b>0</b>	<b>0</b>	<b>0</b>	<b>0</b>
	301MDP1801MDP20170001	APOIO A GOVERNACAO E CRESCIMENTO PARTILHADO DAS PESCARIAS DO SUDOES	134WB-MIMAIP		825	825				<b>0</b>
<b>37A001241</b>	<b>INSTITUTO NACIONAL DE INVESTIGACAO PESQUEIRA</b>			<b>4.900</b>	<b>8.235</b>	<b>8.235</b>	<b>4.860</b>	<b>0</b>	<b>0</b>	<b>4.860</b>
	301MDP1801MDP20170002	APOIO A GOVERNACAO E CRESCIMENTO PARTILHADO DAS PESCARIAS DO SUDOES	134WB-GEF		962	962				<b>0</b>
	301MDP1801MDP20170004	APOIO A GOVERNACAO E CRESCIMENTO PARTILHADO DAS PESCARIAS DO SUDOES	134WB-MIMAIP		1.825	1.375	665			<b>665</b>
	301MDP1801MDP20170005	APOIO A GOVERNACAO E CRESCIMENTO PARTILHADO DAS PESCARIAS DO SUDOES	134WB-GEF	4.900	5.448	5.898	4.194			<b>4.194</b>
<b>37A002341</b>	<b>INSTITUTO NACIONAL DE DESENVOLVIMENTO DA PESCA E AQUACULTURA</b>			<b>6.188</b>	<b>16.121</b>	<b>16.121</b>	<b>6.089</b>	<b>0</b>	<b>0</b>	<b>6.089</b>
	301AGR1903MDP20170003	PROJECTO DE APOIO A GOVERNACAO E CRESCIMENTO PARTILHADO DAS PESCARI	134WB-MIMAIP	6.188	6.763	6.763	5.911			<b>5.911</b>
	301MDP1801MDP20170004	APOIO A GOVERNACAO E CRESCIMENTO PARTILHADO DAS PESCARIAS DO SUDOES	134WB-MIMAIP		8.910	8.910	178			<b>178</b>

Sector	Projecto		Fonte de Financiamento	Dotação Anual			Realização				Taxa de Realiz. (%)
	Código	Designação		Inicial	Revista	Actual	Via CUT	Fora da CUT		Total	
								Incorporado	P/ Incorporar		
	301MDP1801MDP20170009	PROJECTO DE PROMOCAO DE PESCA ARTESANAL	154OPECPRPES		447	447					0
<b>39A000141</b>	<b>MINISTERIO DOS RECURSOS MINERAIS E ENERGIA</b>			<b>0</b>	<b>110.516</b>	<b>110.516</b>	<b>0</b>	<b>78.182</b>	<b>0</b>	<b>78.182</b>	<b>71</b>
	302MRM2903MRM20150016	PROJECTO DE ELECTRIFICACAO DOS POSTOS ADMINISTRATIVOS E LOCALIDADES	154OPECPRPES		660	660					0
	302MRM2600MRM20160008	PROJECTO DE ASSISTENCIA TECNICA PARA O GAS E MINAS	257WB		109.855	109.855		78.182		78.182	71
<b>39A001241</b>	<b>MUSEU NACIONAL DE GEOLOGIA</b>			<b>887</b>	<b>1.535</b>	<b>1.535</b>	<b>0</b>	<b>0</b>	<b>0</b>		<b>0</b>
	202SAU2003MRM20190001	PALEONTOLOGIA DE MOCAMBIQUE	255AKDN	887	1.535	1.535	0				0
<b>39A002541</b>	<b>FUNDO NACIONAL DE ENERGIA</b>			<b>0</b>	<b>150</b>	<b>150</b>	<b>0</b>	<b>0</b>	<b>0</b>		<b>0</b>
	301MDP0300MDP11100523C	INFRAESTRUTURAS ECONOMICAS-FONTES ALTERNATIVAS DE FOPRNECIMENTO DE	154OPECPRPES		150	150					0
<b>41A000141</b>	<b>MINISTERIO DA INDUSTRIA E COMERCIO</b>			<b>0</b>	<b>0</b>	<b>1.118</b>	<b>946</b>	<b>0</b>	<b>0</b>	<b>946</b>	<b>85</b>
	601MAE4402MIC20180005	FORTELECIMENTO DA CAPACIDADE INSTITUCIONAL NAS AREAS DE INDUSTRIA E CC	134DANIDAMIC			1.118	946			946	85
<b>41A003141</b>	<b>AGENCIA PARA A PROMOCAO DE INVESTIMENTO E EXPORTACOES</b>			<b>20.736</b>	<b>20.736</b>	<b>20.736</b>	<b>0</b>	<b>463</b>	<b>2.589</b>	<b>3.052</b>	<b>15</b>
	601MIC4601MIC20180004	ASSISTENCIA TECNICA PARA LIGACOES EMPRESARIAIS NO CORREDOR DE NACALA	235BAD	20.736	20.736	20.736		463	2.589	3.052	15
<b>43A000141</b>	<b>MINISTÉRIO DA CULTURA</b>			<b>0</b>	<b>1.283.603</b>	<b>0</b>	<b>0</b>	<b>0</b>	<b>0</b>		
	302TUR2400TUR20180001	CONSTRUIR E APETRECHAR O CENTRO CULTURAL MOCAMBIQUE-CHINA	237CHI		1.283.603						
<b>45A000141</b>	<b>MINISTERIO DOS TRANSPORTES E COMUNICACOES</b>			<b>6.028.754</b>	<b>3.310.288</b>	<b>304.732</b>	<b>0</b>	<b>32.297</b>	<b>134.869</b>	<b>167.165</b>	<b>55</b>
	203MTC1101MTC20180001	ESTATISTICA E INFORMACAO PARA O DESENVOLVIMENTO	235WB			2.169			2.169	2.169	100
	203MTC1101MTC20180004	DESSEMINACAO DE PLANIFICACAO ESPACIAL	134WB	137.588	101.125	866					0
	203MTC1101MTC20180004	DESSEMINACAO DE PLANIFICACAO ESPACIAL	235WB		24.617	152.157		24.617	127.539	152.157	100
	203MTC1101MTC20200011	COMERCIO E CONECTIVIDADE DE AFRICA AUSTRAL	134WB		0	58.320					0
	405MTC3803MTC20170002	CONSTRUCAO DO AEROPORTO DE GAZA	154EXIM BANK		76.000	76.000					0
	405MTC3803MTC20170002	CONSTRUCAO DO AEROPORTO DE GAZA	237AECIESP	683.174	0	0					0
	405MTC3804MTC20110010	REABILITACAO E EXPANSAO DO PORTO DE NACALA	235JICA		22.662	662					0
	405MTC3804MTC20110010	REABILITACAO E EXPANSAO DO PORTO DE NACALA	255JICA	5.207.992	3.071.325						
	601MAE4403MDF20180020	MEF-DC/ GESTAO DE DADOS DA AJUDA EXTERNA	235WB		14.558	14.558		7.679	5.160	12.839	88
	405MTC3804MTC20060003	DRAGAGEM PORTO DA BEIRA	154BEI								0
<b>47A001041</b>	<b>ADMINISTRACAO DE INFRA-ESTRUTURAS DE AGUA E SANEAMENTO</b>			<b>1.931.728</b>	<b>2.060.825</b>	<b>2.690.583</b>	<b>159.028</b>	<b>15.324</b>	<b>930.834</b>	<b>1.105.186</b>	<b>41</b>
	203MOP0801MOP20170010	ELABORAR O PLANO DE DESENVOLVIMENTO E ESTUDO DE VIABILIDADE PARA O SA	133FCFASE		0	0					0
	203MOP0801MOP20170010	ELABORAR O PLANO DE DESENVOLVIMENTO E ESTUDO DE VIABILIDADE PARA O SA	235BAD-AIAS	58.790	58.790	5.808					0
	203MOP0801MOP20190005	REABILITACAO DOS SISTEMAS DE FUNHALOURO E CHICUALACUALA	154WB	309.520	309.520						
	203MOP0801MOP20190005	REABILITACAO DOS SISTEMAS DE FUNHALOURO E CHICUALACUALA	235WB		8.154	87.253		8.154	79.099	87.253	100
	203MOP0802MOP20150041	PROJECTO DE CAPACITACAO INSTITUCIONAL DA AIAS E OPERADORES SOB GESTA	235HOL	187.161	73.932	29.395				0	0
	203MOP0802MOP20200001	REALIZAR OBRAS DE EMERGENCIA DE RECUPERACAO FACE AO CICLONE IDAI E KE	235WB		46.276	46.276				0	0
	203MOP0901MOP20160010	PROJECTO DE CONSTRUCO DOS SISTEMA DE DRENAGEM PROJECTO PCMC	154WB-PCMC	631.691	695.691	695.691	68.970			68.970	10
	203MOP0901MOP20160010	PROJECTO DE CONSTRUCO DOS SISTEMA DE DRENAGEM PROJECTO PCMC	235WB			226.519			226.519	226.519	100
	203MOP0901MOP20160011	PROJECTO DE CONSTRUCO DE DRENAGEM PROJECTO PCMC	237NDF		7.410	35.630	0	7.169	28.461	35.630	100
	402MOP3103MOP20160020	REABILITACAO DE SISTEMA DE ABASTECIMENTO DE AGUA DE MOCUBA	154WB-AE	690.346	690.346	690.346	21.709			21.709	3
	402MOP3103MOP20160020	REABILITACAO DE SISTEMA DE ABASTECIMENTO DE AGUA DE MOCUBA	235WB			71.134			37.964	37.964	53
	402MOP3103MOP20160020	REABILITACAO DE SISTEMA DE ABASTECIMENTO DE AGUA DE MOCUBA	235BAD			79.810			6.778	6.778	8
	503MCA4100MOP20130006	CIDADES E MUDANCAS CLIMATICAS	154WB-PCMC	54.220	170.706	170.706	68.349			68.349	40
	503MCA4100MOP20130006	CIDADES E MUDANCAS CLIMATICAS	257WB			552.013			552.013	552.013	100
<b>47A001141</b>	<b>ADMINISTRACAO REGIONAL DAS AGUAS DO SUL</b>			<b>131.292</b>	<b>1.208.937</b>	<b>133.167</b>	<b>0</b>	<b>30.450</b>	<b>102.717</b>	<b>133.167</b>	<b>100</b>
	402MOP3103MOP20120008	REABILITACAO DA BARRAGEM DE MASSINGIR - EMPRESTIMO DE EMERGENCIA	255BAD		1.157.646	47.519			47.519	47.519	100
	402MOP3103MOP20160008	REABILITACAO DA BARRAGEM DE MASSINGIR - EMPRESTIMO SUPLEMENTAR DE EM	255BAD	131.292	51.292	85.648		30.450	55.198	85.648	100
<b>47A001941</b>	<b>FUNDO DE ESTRADAS</b>			<b>9.949.920</b>	<b>3.678.899</b>	<b>5.577.148</b>	<b>0</b>	<b>1.066.179</b>	<b>4.130.556</b>	<b>5.184.153</b>	<b>93</b>
	202SAU0605SAU20190002	FORTELECIMENTO DOS CUIDADOS DA SAUDE PRIMARIOS E SERVICOS DE SAUDE -	133FCPROSAU		20.000	20.000					0
	205MAS1502ZAM20140003	PROGRAMA ACCAO SOCIAL PRODUTIVA -PASP	134WB - INAS		614	614					0
	301MDP0300MDP11100521A	INFRAESTRUTURAS ECONOMICAS-MELHORAMENTO DO ACESSO RODOVIARIOS-OB	134UPEPRPESCA		792	792					0

Sector	Projecto		Fonte de Financiamento	Dotação Anual			Realização			Taxa de Realiz. (%)	
	Código	Designação		Inicial	Revista	Actual	Via CUT	Fora da CUT			Total
	Código	Designação					Incorporado	P/ Incorporar			
	401MOP3002MDPI1100521A	INFRAESTRUTURAS ECONOMICAS-MELHORAMENTO DE ACESSOS RODOVIARIOS-O	154FIDAPRPES		11.015	11.015				0	
	401MOP3002MOP20160001	REABILITACAO DA ESTRADA N6: BEIRA MACHIPANDA	257CHI		0	0					
	401MOP3002MOP20020016	34000-MANUTENCAO DE EMERGENCIA	235WB		4.167	1.352.840	4.167	1.348.673	1.352.840	100	
	401MOP3002MOP20040018	51100-REABILITACAO DE ESTRADAS REGIONAIS	235FIDA	200.000	1.232	42.481	1.232	41.248	42.481	100	
	401MOP3002MOP20090003	32000-MANUTENCAO DE ESTRADAS DISTRIAIS	235DANIDA		65.000	98.920	65.000	33.920	98.920	100	
	401MOP3002MOP20100009	MELHORAMENTO DA ESTRADA N13: NAMPULA - CUAMBA	255BAD	1.250.000	1.159.160	159.160	39.313	43.195	82.508	52	
	401MOP3002MOP20100014	522011 - MELHORAMENTO DA ESTRADA N14: MONTEPUEZ-RUACA - LOTE A	255BAD		21.221	303.236	607	302.629	303.236	100	
	401MOP3002MOP20110004	52210 - MELHORAMENTO DA ESTRADA N221.CANICADO - CHICUALACUALA	257POR		18.911	18.911				0	
	401MOP3002MOP20110005	52211 - MELHORAMWNTO DA ESTRADA N260: CHIMOIO - CHIPUNGAMBERA	257POR		1.490	1.490				0	
	401MOP3002MOP20110008	52213 - MELHORAMENTO DA ESTRADA N380: MOCIMBUA DA PRAIA - NAMOTO	257POR		805	805				0	
	401MOP3002MOP20110025	53000-PREPARACAO DE PROJECTOS	255WB		37.267	81.606	37.267	44.339	81.606	100	
	401MOP3002MOP20110034	522011- MELHORAMENTO DA ESTRADA N14 : LICHINGA LITUNDE E A CONSTRUCAO	255BAD		607	607				0	
	401MOP3002MOP20130020	52222: REABILITACAO DA ESTRADA NACIONAL N6C TICA-BUZI'NOVA SOFALA	257IND	2.994.400	246.037	517.316		517.316	517.316	100	
	401MOP3002MOP20140002	51218: REABILITACAO DA ESTRADA REGIONAL R601: ESTIMA-MAROEIRA	257POR	200.000	200.000	92.078	48.424		48.424	53	
	401MOP3002MOP20140003	51108: REAB. ESTRADA REG. R702: CRZ N12-NACALA VELHA-POLOS CREC. INTEGR	255WB		16.999	16.999				0	
	401MOP3002MOP20140004	REABILITACAO DA ESTRADA REGIONAL R605: CRZ N304(MPHULU)-TSANGANO-ULON	255WB		28.500	28.500				0	
	401MOP3002MOP20140005	REAB. DA EST. REG. R604: ULONGUE-DOMUE-FURANCUNGO-POLOS CRESC. INTEGR	255WB		29.058	55.015	21.371	33.643	55.015	100	
	401MOP3002MOP20140017	ASFALTAGEM DA ESTRADA NACIONAL N13: MASSANGULO-LICHINGA	235JICA	670.955	28.308	26.307	5.888	20.419	26.307	100	
	401MOP3002MOP20140018	ASFALTAGEM DA ESTRADA NACIONAL N13: CUAMBA-MANDIMBA-MASSANGULO	235NOR	120.000	20.000	4.209				0	
	401MOP3002MOP20140018	ASFALTAGEM DA ESTRADA NACIONAL N13: CUAMBA-MANDIMBA-MASSANGULO	255BAD	795.374	795.374	1.075.372	745.770	329.602	1.075.372	100	
	401MOP3002MOP20140018	ASFALTAGEM DA ESTRADA NACIONAL N13: CUAMBA-MANDIMBA-MASSANGULO	257NDF		10.000	10.000				0	
	401MOP3002MOP20140019	52218: ASFALTAGEM DA ESTRADA NACIONAL N11: MOCUBA-MILANGE FASEII	235FED		993	993				0	
	401MOP3002MOP20150020	51218 ASFALTAGEM DA ESTRADA REGIONAL R657: MAGIGE-ETATARA-CUAMBA	257POR		9.458	35.199	9.458	25.742	35.199	100	
	401MOP3002MOP20150037	52216 ASFALTAGEM DA ESTRADA NACIONAL N104 NAMPULA-NAMTIL	255KOREA	656.863	656.863	164.942		164.942	164.942	100	
	401MOP3002MOP20170001	ASFALTAGEM DA ESTRADA NACIONAL N381/R1251: MUEDA-NEGOMANE	235BAD	780.000	28.912	173.476	6.195	167.281	173.476	100	
	401MOP3002MOP20170001	ASFALTAGEM DA ESTRADA NACIONAL N381/R1251: MUEDA-NEGOMANE	255BAD		65.000	65.000	65.000		65.000	100	
	401MOP3002MOP20190007	PROGRAMA INTEGRADO DE ESTRADAS RURAIS	235FED	100.000	78.190	38.382				0	
	401MOP3002MOP20190007	PROGRAMA INTEGRADO DE ESTRADAS RURAIS	235WB	645.300	80	339.472	80	339.392	339.472	100	
	401MOP3002MOP20190010	REABILITACAO DA ESTRADA N10/N1: QUELIMANE-NICOADALA-NAMACURRA	235WB	851.190	101	101				0	
	401MOP3003MOP20100006	43000 - PREPARACAO DE PROJECTOS DE PONTES	235JICA	5.036	5.456	528.266	4.083	524.183	528.266	100	
	401MOP3003MOP20140006	41012: CONSTRUCAO DE 13 PONTES NA ZAMBEZIA E NIASSA	134SUI-CD		194	0				0	
	401MOP3003MOP20140006	41012: CONSTRUCAO DE 13 PONTES NA ZAMBEZIA E NIASSA	235JICA		25.359	7.611				0	
	401MOP3003MOP20150022	41026 CONSTRUCAO DA PONTE MAPUTO-KATEMBE	257CHI		1.267	1.267				0	
	401MOP3003MOP20180030	41031:CONSTRUCAO DE PONTES NA N380 (CABO DELGADO)	235JICA	483.408	5.698	5.698				0	
	601MAE4402MOP20090011	23000-FORMACAO	255BAD	12.875	15.018	15.018				0	
	601MAE4403MOP19940041	21000-ASSISTENCIA TECNICA	235FED		10.626	189.672	10.626	179.046	189.672	100	
	601MAE4403MOP19940041	21000-ASSISTENCIA TECNICA	235WB	1.400	1.400	4.100	1.400	2.700	4.100	100	
	601MAE4403MOP19940041	21000-ASSISTENCIA TECNICA	255WB		233	11.570		11.570	11.570	100	
	601MAE4403MOP19940042	10000-CUSTOS E APOIO ADMINISTRATIVO	255WB	52.248	52.248	52.248	297	716	1.013	2	
	601MAE4403MOP19940045	61000-SEGURANCA RODOVIARIA: INFRAESTRUTURAS	235WB	79.442	9.241	9.241				0	
	601MAE4403MOP19940045	61000-SEGURANCA RODOVIARIA: INFRAESTRUTURAS	255WB		6.620	6.620				0	
	601MAE4403MOP20090012	22000-CONSULTORIA E ESTUDOS	235WB	51.429	1.429	1.429				0	
	601MAE4403MOP20090012	22000-CONSULTORIA E ESTUDOS	255WB		8.572	8.572				0	
<b>47A002741</b>	<b>FUNDO DE INVESTIMENTO E PATRIMONIO DO ABASTECIMENTO DE AGUA</b>			<b>4.144.759</b>	<b>2.808.113</b>	<b>2.973.929</b>	<b>0</b>	<b>1.152.678</b>	<b>1.789.489</b>	<b>2.942.167</b>	<b>99</b>
	601MAE3700NAM20200050	CONSTRUCAO DE UMA ESTACAO METEROGICA NA SEDE DO DISTRITO DE MEMBA	134UNCDFLOCL	0	1.460.727	31.762				0	
	601MAE4401MOP20000001	PROGRAMA NACIONAL DE DESENVOLVIMENTO DO SECTOR DE AGUAS II		<b>4.144.759</b>	<b>1.347.386</b>	<b>2.942.167</b>	<b>0</b>	<b>1.152.678</b>	<b>1.789.489</b>	<b>2.942.167</b>	<b>100</b>
	601MAE4401MOP20000001	PROGRAMA NACIONAL DE DESENVOLVIMENTO DO SECTOR DE AGUAS II	134HQL-FIPAG		23.907	23.907				0	

Sector	Projecto		Fonte de Financiamento	Dotação Anual			Realização			Taxa de Realiz. (%)	
	Código	Designação		Inicial	Revista	Actual	Via CUT	Fora da CUT			Total
								Incorporado	P/ Incorporar		
	601MAE4401MOP20000001	PROGRAMA NACIONAL DE DESENVOLVIMENTO DO SECTOR DE AGUAS II	235HOL	198.708	98.708	98.708		24.455	15.271	39.727	40
	601MAE4401MOP20000001	PROGRAMA NACIONAL DE DESENVOLVIMENTO DO SECTOR DE AGUAS II	235JICA	196.000	96.000	8.747					0
	601MAE4401MOP20000001	PROGRAMA NACIONAL DE DESENVOLVIMENTO DO SECTOR DE AGUAS II	255AFD		554	554		5		5	1
	601MAE4401MOP20000001	PROGRAMA NACIONAL DE DESENVOLVIMENTO DO SECTOR DE AGUAS II	255WB	3.750.051	1.128.217	2.902.435		1.128.217	1.774.218	2.902.435	100
47A002841	<b>AUTORIDADE REGULADORA DE ÁGUAS INSTITUTO PUBLICO</b>			<b>99.634</b>	<b>103.603</b>	<b>103.603</b>	<b>0</b>	<b>0</b>	<b>0</b>		<b>0</b>
	203MOP0801MOP20150035	PROJECTO DE EXPANSAO DOS SERVICOS DE ABAST DE AGUA PARA AREA METROP	255WB	30.636	34.605	34.605					0
	203MOP0801MOP20170004	PROJECTO DE SERVICOS DE AGUA E APOIO INSTITUCIONAL II - WASIS II	255WB	68.998	68.998	68.998					0
47A003641	<b>DIRECCAO NACIONAL DE ABASTECIMENTO DE AGUA E SANEAMENTO</b>			<b>70.626</b>	<b>1.310.387</b>	<b>160.925</b>	<b>10.867</b>	<b>0</b>	<b>54.770</b>	<b>65.637</b>	<b>41</b>
	203MOP0801MOP20180033	DRENAGEM E SANEAMENTO URBANO	235WB			54.770			54.770	54.770	100
	203MOP0802MOP20180003	PROGRAMA NACIONAL DE ABASTECIMENTO DE AGUA E SANEAMENTO RURAL- PRO	133FCPRONASA		343.455	9.931	9.931			9.931	100
	203MOP0802MOP20180024	PROGRAMA DE SANEAMENTO AMBIENTAL	134ITA	26.300	26.302	26.302	936			936	4
	203MOP0802MOP20180024	PROGRAMA DE SANEAMENTO AMBIENTAL	154ITA	44.326	46.066	46.066					0
	203MOP0802MOP20180029	ABASTECIMENTO DE AGUA E SANEAMENTO RURAL PARA CABO DELGADO E GAZA	255BID		23.856	23.856					0
	402MOP3100MOP20200006	SANEAMENTO URBANO	235WBPSU		870.709						
47A003741	<b>DIRECCAO NACIONAL DE GESTAO DE RECURSOS HIDRICOS</b>			<b>1.504.684</b>	<b>1.591.913</b>	<b>2.152.155</b>	<b>0</b>	<b>664.714</b>	<b>1.136.674</b>	<b>1.801.388</b>	<b>84</b>
	402MOP3101MOP20180014	PROGRAMA NACIONAL DE DESENVOLVIMENTO DE RECURSOS HIDRICOS	255WB	425.019	425.080	1.072.821		388.174	684.647	1.072.821	100
	402MOP3101MOP20180015	PROJECTO DE TRANSFORMACAO DOS SERVICOS HIDROLOGICOS E METEOROLOGIC	255WB	25.375	106.099	106.099		64.051	33.025	97.075	91
	402MOP3101MOP20180016	PROJECTO DE EMERGENCIA E RESILIENCIA PARA RECUPERACAO NAS REGIOES CE	255WB	351.188	351.188	351.188		196.456	134.789	331.246	94
	402MOP3101MOP20180017	PROGRAMA NACIONAL DE DESENVOLVIMENTO DE RECURSOS HIDRICOS (PNDRH) -	255WB	335.464	341.908	341.908		16.032	141.808	157.841	46
	402MOP3101MOP20180018	PROJECTO DE EMERGENCIA E RESILIENCIA PARA RECUPERACAO NAS REGIOES CE	255WB	367.639	367.639	280.139			142.406	142.406	51
50A000141	<b>MINISTERIO DA EDUCACAO E DESENVOLVIMENTO HUMANO</b>			<b>2.110.937</b>	<b>2.032.752</b>	<b>2.328.095</b>	<b>1.272.395</b>	<b>0</b>	<b>0</b>	<b>1.272.395</b>	<b>55</b>
	201MEC0501MEC20130001	PROJECTO - PILOTO DE ENSINO PRE ESCOLAR	133FCFASE	100.000	260.230	260.230	88.806			88.806	34
	201MEC0501MEC20200006	SORRISO BRILHANTE FUTURO BRILHANTE	238MINEDCOLG	15.554	15.554	15.554	0				0
	201MEC0502MEC20070033	LIVRO ESCOLAR	133FCFASE	1.118.232	527.854	726.244	726.244			726.244	100
	201MEC0502MEC20160006	RECUPERACAO RESILIENTE DE INFRASTRUTURAS ESCOLARES	154WB-MINED	185.501	207.602	207.602	114.551			114.551	55
	201MEC0502MEC20190003	ADE DESEMPENHO	133FCFASE		1.471	1.471	0				0
	201MEC0502MEC20200005	PROGRAMA DE GESTAO DE RISCO DE DESASTRES E RESILENCIA NAS ESCOLAS	134WB-GRDRE		148.303	148.303	58.836			58.836	40
	201MEC0503MEC20110011	MATERIAL DO ENSINO PARA EDUCACAO DE ADULTOS	133FCFASE	21.995	25.206	25.206	2.026			2.026	8
	201MEC0504MEC20110010	MATERIAIS DE ENSINO PARA O ENSINO SECUNDARIO GERAL	133FCFASE	43.971	54.217	54.217	7.459			7.459	14
	202SAU0703MEC20070032	PREVENCAO E COMBATE DO HIV/SIDA	133FCFASE	4.487	4.774	4.774	199			199	4
	205MAS1501MEC20120006	IMPORTACAO DE ROUPAS USADAS (ADPP)	238ABLA	21.876	21.876	21.876	0				0
	301AGR2202MEC20060003	PROGRAMA DE ALIMENTACAO - PMA	237AAG	38.728	38.728	38.728	0				0
	301AGR2202MEC20180006	ALIMENTACAO ESCOLAR - PLANET - AID	238ADRA	17.856	17.856	17.856	0				0
	301AGR2202MEC20190001	PROGRAMA DE ALIMENTACAO ESCOLAR	133FCFASE		7.707	7.707	0				0
	301AGR2202MEC20190001	PROGRAMA DE ALIMENTACAO ESCOLAR	237AAG	72.000	48.064	48.064	0				0
	301AGR2202MEC20190001	PROGRAMA DE ALIMENTACAO ESCOLAR	238ADRA		5.253	5.253	0				0
	401MEC3600MEC20100013	REABILITACAO E CONSTRUCAO DE ESCOLAS SECUNDARIAS	133FCFASE	58.583	58.583	58.583	48.809			48.809	83
	401MEC3600MEC20100014	CONSTRUCAO E REABILITACAO DE ESCOLAS TECNICAS	133FCFASE		51.458	51.458	25.955			25.955	50
	401MEC3600MEC20170004	ACADEMIA AGA KHAN	237AGAKHAN	48.150	48.150	48.150	0				0
	601MAE4402MEC20080015	FORMACAO E CAPACITACAO DE PROFESSORES	133FCFASE	39.326	118.586	118.586	24.415			24.415	21
	601MAE4403MEC20070030	MONITORIA E DESENVOLVIMENTO CURRICULAR	133FCFASE	187.200	187.200	244.153	89.786			89.786	37
	601MAE4403MEC20070031	ASSISTENCIA TECNICA AVALIACAO E DESENVOLVIMENTO INSTITUCIONAL	133FCFASE	137.478	137.478	177.478	78.911			78.911	44
	701MDF5100MEC20150003	GESTAO DE FINANÇAS PUBLICAS ORIENTADO PARA RESULTADOS	134WB-GFPPR		46.603	46.603	6.399			6.399	14
52A000141	<b>MINISTERIO DA CIENCIA E TECNOLOGIA, ENSINO SUPERIOR E TECNICO-PROFISSIONAL</b>			<b>666.992</b>	<b>624.751</b>	<b>2.253.957</b>	<b>96.547</b>	<b>1.414</b>	<b>1.695.445</b>	<b>1.793.405</b>	<b>80</b>
	101GPM1200MCT20100002	PROJECTO DE ENSINO SUPERIOR - COMPONENTE DE CIENCIA E TECNOLOGIA	134WB		84.124	84.124	2.010			2.010	2
	201MEC0505MCT20180009	PROGRAMA DE APOIO A REFORMA DO ENSINO TECNICO-PROFISSIONAL - PRETEP-PI	257ITA	240.848	235.225	235.225	0				0
	201MEC0505MCT20180010	SUPORTE AO ENSINO TECNICO-PROFISSIONAL EM MOCAMBIQUE- KFW	237YE	426.144	106.239	790.086	0		790.086	790.086	100



Sector	Projecto		Fonte de Financiamento	Dotação Anual			Realização				Taxa de Realiz. (%)
	Código	Designação		Inicial	Revista	Actual	Via CUT	Fora da CUT		Total	
								Incorporado	P/ Incorporar		
	201MEC0505MCT20180010	SUPORTE AO ENSINO TECNICO-PROFISSIONAL EM MOCAMBIQUE- KFW	255UE		1.414	887.093	0	1.414	885.679	887.093	100
	301MCT2001MCT20190011	MELHORAMENTO DE DESENVOLVIMENTO DE COMPETENCIAS EM MOCAMBIQUE	134WBMCTEST		110.882	150.882	86.117			86.117	57
	301MCT2001MCT20190011	MELHORAMENTO DE DESENVOLVIMENTO DE COMPETENCIAS EM MOCAMBIQUE	237WB		0	19.679	0	19.679		19.679	100
	601MAE4401MCT20190001	PRGRAMA DO APOIO A REFORMA DO ENSINO TECNICO PROFISSIONAL-PRETEP PLU	154ITA-MCTPR		86.220	86.220	8.420			8.420	10
	601MAE4401MCT20190001	PRGRAMA DO APOIO A REFORMA DO ENSINO TECNICO PROFISSIONAL-PRETEP PLU	235ITA		647	647	0				0
<b>52A002241</b>	<b>INSTITUTO SUPERIOR DE CIENCIAS DE SAUDE</b>			<b>0</b>	<b>5.623</b>	<b>5.623</b>	<b>2.010</b>	<b>0</b>	<b>0</b>	<b>2.010</b>	<b>36</b>
	201MEC0506MEC20200008	APOIO AO CURSO DE CIRURGIA NO ISCISA	154WB-PHCSP		5.623	5.623	2.010			2.010	36
<b>52A002341</b>	<b>UNIVERSIDADE EDUARDO MONDLANE</b>			<b>396.832</b>	<b>201.174</b>	<b>406.216</b>	<b>0</b>	<b>75.569</b>	<b>221.269</b>	<b>296.838</b>	<b>73</b>
	201MEC0506MEC20200007	PROMOCAO E GARANTIA DE QUALIDADE DO ENSINO SUPERIOR	235UE	0	0	11.206					0
	202SAU2003MEC19900701	DOCENCIA INVESTIGACAO E EXTENSAO	235ITA	<b>396.832</b>	<b>201.174</b>	<b>395.010</b>	<b>0</b>	<b>75.569</b>	<b>221.269</b>	<b>296.838</b>	<b>75</b>
			235ITA	59.190	63.515	63.515		10.624	5.674	16.298	26
			235NIH	7.394	7.394	7.394		1.976	2.547	4.523	61
			235NUFFIC	13.947	13.947	13.947		977	4.075	5.052	36
			235SUE		46.000	46.000		6.810		6.810	15
			235SUE2	316.301	70.318	264.155		55.182	208.973	264.155	100
<b>52A003041</b>	<b>UNIVERSIDADE DE LURIO</b>			<b>22.078</b>	<b>22.210</b>	<b>22.210</b>	<b>132</b>	<b>0</b>	<b>0</b>	<b>132</b>	<b>1</b>
	601MAE3700MCT20160023	APOIO A LICENCIATURA EM NUTRICAO	134DANIDANUT		132	132	132			132	100
	601MAE3700MCT20190012	APOIO AO DESENVOLVIMENTO DE HABILITACOES PARA AGRICULTURA E INDUSTRIA	255BAD	22.078	22.078	22.078					0
<b>52A004041</b>	<b>INSTITUTO NACIONAL DE GOVERNO ELETRONICO</b>			<b>0</b>	<b>29.312</b>	<b>29.312</b>	<b>0</b>	<b>0</b>	<b>0</b>	<b>0</b>	<b>0</b>
	101GPM1200MCT20200003	COBERTURA DOS SERVICOS DISTRITAIS DE TECNOLOGIA WIRELESS -GOVNET+	235ITA		29.312	29.312					0
<b>58A000141</b>	<b>MINISTERIO DA SAUDE</b>			<b>764.085</b>	<b>5.831.451</b>	<b>6.597.043</b>	<b>2.270.010</b>	<b>105.163</b>	<b>2.055.814</b>	<b>4.430.986</b>	<b>67</b>
	202SAU0605MAP20200002	FORTELECIMENTO DOS CUIDADOS DE SAUDE PRIMARIOS E SERVICOS DE SAUDE-P	133FCPROSAU		0	20.001					0
	202SAU0605SAU20180012	IMPORTACAO DE MEDICAMENTOS E EQUIPAMENTOS	238SERSAUOC		0	0					
	202SAU0605SAU20180020	FORTELECIMENTOS DOS CUIDADOS DE SAUDE PRIMARIOS E SERVICOS DE SAUDE	133FCPROSAU		0	0					
	202SAU0605SAU20190002	FORTELECIMENTO DOS CUIDADOS DA SAUDE PRIMARIOS E SERVICOS DE SAUDE -	133FCPROSAU	132.804	460.815	434.109	57.008			57.008	13
	202SAU0605SAU20190018	FORTELECIMENTO DO SISTEMA DE SAUDE - PNUD	237PNUD-SAU		105.163	210.325		105.163	105.163	210.325	100
	202SAU0605SAU20200015	CONTECAO DA PROPAGACAO DA COVID-19	134GAVCOV119		69.085	69.085	2.473			2.473	4
	202SAU0701SAU20180007	APOIO AO PROGRAMA NACIONAL DE COMBATE A MALARIA - PG	134FGSAU18ML	64.998	98.056	159.592	67.779			67.779	42
	202SAU0702SAU20160016	PROGRAMA DE APOIO AO COMBATE DA TUBERCULOSE	134WB-TB-IDA		261.223	261.223	96.784			96.784	37
	202SAU0702SAU20160016	PROGRAMA DE APOIO AO COMBATE DA TUBERCULOSE	154WB-TB-IDA		239.723	239.723	173.761			173.761	72
	202SAU0702SAU20180005	APOIO AO PROGRAMA NACIONAL DE COMBATE A TURBECULOSE FG	134FGSAU18TB	159.099	226.749	220.149	44.893			44.893	20
	202SAU0703SAU20180009	APOIO AO PROGRAMA NACIONAL DE COMBATE AO HIV/SIDA - FG	134FGSAU18HV	75.381	174.051	211.068	135.461			135.461	64
	202SAU0704SAU20200020	IMPORTACAO DE MEDICAMENTOS PARA CIRURGIAS	134LFTW-SAU		0	4.546					0
	202SAU0705SAU20160015	IMPORTACAO DE MEDICAMENTOS EQUIPAMENTOS E CONSUMIVEIS	134LFTW-SAU		1.309	1.309					0
	202SAU0706SAU20200008	APOIO NA RESPOSTA A COVID 19-PROSAUDEIII	133FCPROSAU		195.000	0					
	202SAU0705SAU20200016	IMPORTACAO DE MEDICAMENTOS E CONSUMIVEIS - ASCEND	237CROMN		28.048	36.174					0
	202SAU0706SAU20190001	PLATAFORMA PARA OTIMIZACAO DE CADEIA DE FRIO - CCEOP	134GAVI		21.835	21.835					0
	202SAU0706SAU20190008	FINANCIAMENTO BASEADO NO DESEMPENHO - PBF	134GAVI-PBF		3.716	3.716	400			400	11
	202SAU0706SAU20190016	INTRODUCAO DE NOVAS VACINAS - VIG	134GAVI-VIG		19.121	19.121	8.757			8.757	46
	202SAU0706SAU20200008	APOIO NA RESPOSTA A COVID 19-PROSAUDEIII	133FCPROSAU		0	195.000	140.793			140.793	72
	202SAU0706SAU20200012	PLATAFORMA PARA A OTIMIZACAO DE CADEIA DE FRIO-CCEOP	134GAVI		240.184	240.184					0
	202SAU0706SAU20200019	PERMUTA DE VACINA	134GAVI-PV		0	2.353					0
	202SAU0708SAU20200013	APOIO AO COVID19 EM MOCAMBIQUE	134WBCOVID19		337.450	337.450	250.776			250.776	74
	202SAU0708SAU20200013	APOIO AO COVID19 EM MOCAMBIQUE	237ExBank			1.949.509		1.949.509		1.949.509	100
	202SAU0708SAU20200013	APOIO AO COVID19 EM MOCAMBIQUE	237SAZOL			1.143		1.143		1.143	100
	202SAU0708SAU20200017	FORTELECIMENTO DO SISTEMA DE SAUDE - COVID19	235FMI-COVID		1.035.000						
	402SAU3500SAU20170006	PROJECTO DE CONSTRUCAO EQUIPAMENTO E OPERACIONALIZACAO DE DOIS HOS	237AFD		103.448	103.448					0

Sector	Projecto		Fonte de Financiamento	Dotação Anual			Realização			Taxa de Realiz. (%)		
	Código	Designação		Inicial	Revista	Actual	Via CUT	Fora da CUT			Total	
								Incorporado	P/ Incorporar			
	402SAU3500SAU20190012	CONCLUSAO DO CENTRO DE SAUDE DE MARINGANHA- PROSAUDEIII	133FCPROSAU		32.093	32.093	31.996			31.996	100	
	402SAU3500SAU20190013	CONCLUSAO DO CENTRO DE SAUDE DE FINGOE- PROSAUDEIII	133FCPROSAU		5.000	5.000	116			116	2	
	402SAU3500SAU20200002	CONSTRUCAO DO HOSPITAL DISTRIAL DE BUZI E SUSSUNDENGA	256UBAUST		209.031	209.031					0	
	601MAE4402CID20180003	APOIO AO DESENVOLVIMENTO DE RECURSOS HUMANOS	133FCPROSAU		100	100					0	
	601MAE4402SAU20120030	APOIO A GESTAO DO PESSOAL - PROS - DRH	133FCPROSAU	15.209	15.209	15.209	3.372			3.372	22	
	601MAE4402SAU20170016	APOIAR A IMPLEMENTACAO DO PROGRAMA DE FORTALECIMENTO DA SAUDE PRIM	154WB-PHCSP		1.096.533	662.556	662.556			662.556	100	
	601MAE4402SAU20180003	FORTALECIMENTO DO SISTEMA DE SAUDE -GAVI-HSS	134GAVI	62.668	189.646	189.646	48.171			48.171	25	
	601MAE4402SAU20180006	FORTALECIMENTO DE SISTEMAS DE SAUDE III - FG	134FGSAU18ML	9.226	9.226	9.226	2.280			2.280	25	
	601MAE4402SAU20180008	FORTALECIMENTO DE SISTEMAS DE SAUDE i - FG	134FGSAU18HV	232.718	455.167	533.650	426.575			426.575	80	
	601MAE4402SAU20180010	FORTALECIMENTO DE SISTEMAS DE SAUDE ii - FG	134FGSAU18TB	11.984	93.760	93.760	28.404			28.404	30	
	601MAE4402SAU20180016	ESPECIALIZACAO DOS PROFISSIONAIS DE SAUDE	133FCPROSAU		10.261	10.261	8.782			8.782	86	
	601MAE4402SAU20190017	FORTALECIMENTO DA CAPACIDADE INSTITUCIONAL	134ITA-SAU		74.931	74.931	74.624			74.624	100	
	601MAE4402SAU20200001	FORTALECIMENTO DO SISTEMA DE SAUDE -DNAM	134IRLSAU		3.825	3.825	6			6	0	
	601MAE4402SAU20200007	FUNCIONAMENTO DA UNIDADE TECNICA PROGRAMATICA - PROSAUDE III	133FCPROSAU		16.500	16.500	4.242			4.242	26	
	601MAE4402SOF20180002	APOIO AO DESENVOLVIMENTO DE RECURSOS HUMANOS	133FCPROSAU		193	193						
58A000741	<b>HOSPITAL CENTRAL DE MAPUTO</b>			0	42.695	64.356	62.952	0	0	62.952	98	
	601MAE4402SAU20120003	HCM - APOIO A GESTAO DE RECURSOS HUMANOS - PROSAUDE	133FCPROSAU		42.695	64.356	62.952			62.952	98	
58A001241	<b>CENTRAL DE MEDICAMENTOS E ARTIGOS MEDICOS</b>			0	50.059	99.468	20.150	0	0	20.150	20	
	202SAU0603SAU20190014	PLANO DE ACCAO DE MEDICAMENTOS-PROSAUDEIII	133FCPROSAU		18.766	18.766	3.549			3.549	19	
	601MAE4402SAU20150001	GESTAO DAS FINANÇAS PUBLICAS ORIENTADO PARA RESULTADOS	134WB - CMAM		23.059	72.468	16.600			16.600	23	
	601MAE4402SAU20180003	FORTALECIMENTO DO SISTEMA DE SAUDE -GAVI-HSS	134GAVI		8.234	8.234	0			0	0	
58A001441	<b>INSTITUTO DE CIENCIAS DE SAUDE DE MAPUTO</b>			0	1.500	1.500	946	0	0	946	63	
	202SAU0702SAU20160016	PROGRAMA DE APOIO AO COMBATE DA TUBERCULOSE	134WB-TB-IDA		1.500	1.500	946			946	63	
58A003041	<b>INSTITUTO NACIONAL DE SAUDE</b>			0	10.573	10.573	5.632	0	0	5.632	53	
	202SAU0703SAU20180009	APOIO AO PROGRAMA NACIONAL DE COMBATE AO HIV/SIDA - FG	134FGSAU18HV		10.573	10.573	5.632			5.632	53	
62A000141	<b>MINISTERIO DO GENERO, CRIANCA E ACCAO SOCIAL</b>			42	42	42	0	0	0	0	0	
	205MAS1503MAS20150002	CRIANCAS ORFAS E VULNERAVEIS PARA O ACOLHIMENTO E FORMACAO ESCOLAR	238ABLA	42	42	42					0	
62A000841	<b>INSTITUTO NACIONAL DE ACCAO SOCIAL</b>			216.617	1.629.179	1.978.445	851.274	0	14.067	865.341	44	
	205MAS1501MAS20200001	MZ PROJECTO DE PROTECCAO SOCIAL (PASP P129524)	154WB - INAS	154.512		0						
	205MAS1501MAS20200002	MZ PROJECTO DE PROTECCAO SOCIAL (PASD-PE P161351)	154WB - INAS	62.105	76	76	76			76	100	
	205MAS1501MAS20200004	PROGRAMA SUBSIDIO SOCIAL BASICO	154WB-PASD		65.816	176.016	57.069			57.069	32	
	205MAS1501MAS20200005	PROGRAMA DE PROTECCAO SOCIAL	134HOL-INAS		83.000	83.000	35.829			35.829	43	
	205MAS1501MAS20200006	PROGRAMA DE EMERGENCIA - COVID 19	134WB-INASCV		377.947	602.947	330.465			330.465	55	
	205MAS1501MAS20200006	PROGRAMA DE EMERGENCIA - COVID 19	237WB		0	14.067		14.067		14.067	100	
	205MAS1502MAS20150001	TRABALHOS PUBLICOS COM O USO DE MAO DE OBRA INTENSIVA	154WB - INAS		228.862	228.862	48.227			48.227	21	
	205MAS1503MAS20170002	APOIO SOCIAL DIRECTO- EMERGENCIA	154WB-PASD		873.477	873.477	379.609			379.609	43	
<b>ÂMBITO PROVINCIAL</b>					<b>3.996.885</b>	<b>9.498.108</b>	<b>9.950.637</b>	<b>5.183.362</b>	<b>0</b>	<b>0</b>	<b>5.183.362</b>	<b>52</b>
<b>PROVÍNCIA DE NIASSA</b>					<b>149.562</b>	<b>335.151</b>	<b>344.199</b>	<b>217.457</b>	<b>0</b>	<b>0</b>	<b>146.259</b>	<b>42</b>
03B000241	<b>GABINETE DO GOVERNADOR DE PROVINCIA DO NIASSA OGD</b>			0	4.753	4.753	1.373	0	0	1.373	29	
	601MAE4502NIA20190008	PARTICIPACAO COMUNITARIA NO AMBITO DA PLANIFICACAO PARTICIPATIVA	134SUI		350	176	0					
	601MAE4502NIA20190008	PARTICIPACAO COMUNITARIA NO AMBITO DA PLANIFICACAO PARTICIPATIVA	134SUI-NIA		174	174	77			77	44	
	601MAE4502NIA20190009	BOA GOVERNACAO E CONTROLO INTERNO	134IRL		296	296	0			0	0	
	601MAE4502NIA20190009	BOA GOVERNACAO E CONTROLO INTERNO	134IRL-NIA		1.777	1.777	0			0	0	
	601MAE4502NIA20200020	ASSEGUAR A PARTICIPACAO DOS TECNICOS NA REUNIAO ANUAL DE PLANIFICACAO	134SUI-NIA		45	45	44			44	99	
	601MAE4502NIA20200021	GOTAS - TREIN - REALIZAR REUNIOES DO COMITE ESTRATEGICO	134SUI		0	66	0			0	0	
	601MAE4502NIA20200021	GOTAS - TREIN - REALIZAR REUNIOES DO COMITE ESTRATEGICO	134SUI-NIA		48	48	44			44	92	
	601MAE4502NIA20200022	EFFECTUAR ASSISTENCIA TECNICA AO PROCESSO DE RECONSTITUICAO DOS CONSELHOS	134SUI-NIA		114	1	0			0	0	

Sector	Projecto		Fonte de Financiamento	Dotação Anual			Realização			Taxa de Realiz. (%)		
	Código	Designação		Inicial	Revista	Actual	Via CUT	Fora da CUT			Total	
								Incorporado	P/ Incorporar			
	601MAE4502NIA20200023	REALIZAR RETIRO NO AMBITO DA ELABORACAO DO RELATORIO-BALANCO NO CONT	134SUI-NIA		162	109	55			55	50	
	601MAE4502NIA20200034	REALIZAR REUNIOES DO COMITE DE SUPERVISAO	134SUI-NIA		1.320	1.104	311			311	28	
	601MAE4502NIA20200035	GOTAS - TREIN - REALIZAR REUNIOES MENSAIS DE COORDENACAO TECNICA	134SUI		0	42	0				0	
	601MAE4502NIA20200035	GOTAS - TREIN - REALIZAR REUNIOES MENSAIS DE COORDENACAO TECNICA	134SUI-NIA		60	60	60			60	100	
	601MAE4502NIA20200044	GOTAS - TREIN - ASSEGURAR A MANUTENCAO E REPARACAO DE VIATURAS	134SUI-NIA		227	234	234			234	100	
	601MAE4502NIA20200045	GOTAS - TREIN - ASSEGURAR OS SERVICOS DE SEGUROS	134SUI		0	65	0				0	
	601MAE4502NIA20200045	GOTAS - TREIN - ASSEGURAR OS SERVICOS DE SEGUROS	134SUI-NIA		73	75	75			75	100	
	601MAE4502NIA20200046	GOTAS - TREIN - REALIZAR SUPERVISAO AS ACTIVIDADES FINANCIADAS PELO PELO	134SUI-NIA		107	480	473			473	98	
<b>25B000141</b>	<b>SECRETARIA PROVINCIAL DE NIISSA</b>				<b>3.933</b>	<b>1.239</b>	<b>363</b>	<b>36</b>	<b>0</b>	<b>0</b>	<b>36</b>	<b>10</b>
	601MAE4502NIA20190008	PARTICIPACAO COMUNITARIA NO AMBITO DA PLANIFICACAO PARTICIPATIVA	134SUI			1.239	363	36			36	10
	601MAE4502NIA20190009	BOA GOVERNACAO E CONTROLO INTERNO	134IRL	1.777								
	601MAE4502NIA20200020	ASSEGURAR A PARTICIPACAO DOS TECNICOS NA REUNIAO ANUAL DE PLANIFICACAO	134SUI-NIA	45								
	601MAE4502NIA20200021	REALIZAR REUNIOES DO COMITE ESTRATEGICO	134SUI-NIA	48								
	601MAE4502NIA20200022	EFECTUAR ASSISTENCIA TECNICA AO PROCESSO DE RECONSTITUICAO DOS CONSELHOS	134SUI-NIA	114								
	601MAE4502NIA20200023	REALIZAR RETIRO NO AMBITO DA ELABORACAO DO RELATORIO-BALANCO NO CONT	134SUI-NIA	162								
	601MAE4502NIA20200034	REALIZAR REUNIOES DO COMITE DE SUPERVISAO	134SUI-NIA	1.350								
	601MAE4502NIA20200035	REALIZAR REUNIOES MENSAIS DE COORDENACAO TECNICA	134SUI-NIA	60								
	601MAE4502NIA20200044	ASSEGURAR A MANUTENCAO E REPARACAO DE VIATURAS	134SUI-NIA	227								
	601MAE4502NIA20200045	ASSEGURAR OS SERVICOS DE SEGUROS	134SUI-NIA	73								
	601MAE4502NIA20200046	REALIZAR SUPERVISAO AS ACTIVIDADES FINANCIADAS PELO PELO PROGRAMA GOTAS	134SUI-NIA	78								
<b>27B000141</b>	<b>SERVIÇO PROVINCIAL DE ECONOMIA E FINANÇAS DO NIISSA OGD</b>				<b>4.000</b>	<b>1.153</b>	<b>1.832</b>	<b>779</b>	<b>-</b>	<b>-</b>	<b>779</b>	<b>43</b>
	601MAE4403MDF20190004	FORTALECIMENTO INSTITUCIONAL DA UNIDADE FUNCIONAL DE SUPERVISAO DAS A	134UFSUSAID		448	1.011	115				115	11
	601MAE4403NIA20140116	GOVERNACAO TRANSPARENTE DE AGUA SANEAMENTO E SAUDE (GOTAS)	134SUI-NIA		13	13	13				13	100
	601MAE4403NIA20200025	MELHORAR A PRESTACAO DE SERVICOS PUBLICOS E REFORCAR A INTEGRIDADE D	134IRL-NIA	2000	-	-	0					
	601MAE4403NIA20200026	GOTAS - TREIN - AQUISICAO DE CONSUMIVEIS PARA ESCRITORIO	134SUI-NIA	160	23	23	21				21	91
	601MAE4403NIA20200027	GOTAS - TREIN - SUPERVISAO E MANUTENCAO DO EQUIPAMENTO DO E-SISTAFE E C	134SUI-NIA	267,2	-	-	0					
	601MAE4403NIA20200028	GOTAS - TREIN- MONITORIA A EXECUCAO FINANCEIRA	134SUI-NIA	140,76	-	-	0					
	601MAE4403NIA20200029	GOTAS - TREIN- REALIZAR MONITORIAS CONJUTAS	134SUI-NIA	170,11	-	-	0					
	601MAE4403NIA20200030	GOTAS - TREIN- CONTRATAÇÃO DE TECNICO	134SUI-NIA	653,91	-	-	0					
	601MAE4403NIA20200036	GOTAS-TREIN-CAPACITACAO DE CONTABILISTAS E SPS MATERIA DE EXECUCAO FI	134SUI-NIA	160,96	-	-	0					
	601MAE4403NIA20200047	GOTAS-TREIN-PARTICIPACAO NA REUNIAO ANUAL CONJUNTA (RAC)	134SUI-NIA	49	-	-	0					
	601MAE4403NIA20200050	GOTAS-TREIN-REALIZACAO DA REUNIAO ANUAL DE PLANIFICACAO	134SUI-NIA	290,06	-	-	0					
	601MAE4403NIA20200051	GOTAS-TREIN-TREINAMENTO DE TECNICOS NO MODULO DE ORCAMENTACAO DO E	134SUI-NIA	108	-	-	0					
	702MDF5300MDFI05A0302P	GARANTIDO O FUNCIONAMENTO E A GESTAO ESTRATEGICA DO CEDSF	134UE-CDSIF2		669	669	629				629	94
	601MAE4502NIA20190008	PARTICIPACAO COMUNITARIA NO AMBITO DA PLANIFICACAO PARTICIPATIVA	134SUI-NIA		-	33	0					0
	601MAE4402NIA20200009	GOTAS-TREIN - PARTICIPAR NAS REUNIOES TROCA DE EXPERIENCIA E SEMINARIOS	134SUI-NIA		-	19	0					0
	601MAE4402NIA20200012	GOTAS-TREIN - SUPERVISAO DAS ACTIVIDADES DE PEC/PHS	134SUI-NIA		-	9	0					0
	601MAE4402NIA20200013	GOTAS-TREIN - CAPACITACAO DO SECTOR PRIVADO EM PROVISAO DOS SERVICOS	134SUI-NIA		-	28	0					0
	601MAE4402NIA20200015	GOTAS - TREIN - AVALIACAO E MONITORIA DAS COMUNIDADES LIFECA	134SUI-NIA		-	27	0					0
<b>27B003241</b>	<b>DIRECCAO PROVINCIAL DO PLANO E FINANÇAS DO NIISSA OGD</b>				<b>0</b>	<b>4.591</b>	<b>3.478</b>	<b>1.069</b>	<b>0</b>	<b>0</b>	<b>1.069</b>	<b>31</b>
	601MAE4403NIA20140116	GOVERNACAO TRANSPARENTE DE AGUA SANEAMENTO E SAUDE (GOTAS)	134SUI-NIA		1.366	254	152				152	60
	601MAE4403NIA20200025	MELHORAR A PRESTACAO DE SERVICOS PUBLICOS E REFORCAR A INTEGRIDADE D	134IRL-NIA		1.900	1.900	-					0
	601MAE4403NIA20200026	GOTAS - TREIN - AQUISICAO DE CONSUMIVEIS PARA ESCRITORIO	134SUI-NIA		104	104	-					0
	601MAE4403NIA20200027	GOTAS - TREIN - SUPERVISAO E MANUTENCAO DO EQUIPAMENTO DO E-SISTAFE E C	134SUI-NIA		100	103	20				20	20
	601MAE4403NIA20200028	GOTAS - TREIN- MONITORIA A EXECUCAO FINANCEIRA	134SUI-NIA		285	285	228				228	80
	601MAE4403NIA20200029	GOTAS - TREIN- REALIZAR MONITORIAS CONJUTAS	134SUI-NIA		154	154	152				152	99
	601MAE4403NIA20200036	GOTAS-TREIN-CAPACITACAO DE CONTABILISTAS E SPS MATERIA DE EXECUCAO FI	134SUI-NIA		338	342	302				302	88
	601MAE4403NIA20200047	GOTAS-TREIN-PARTICIPACAO NA REUNIAO ANUAL CONJUNTA (RAC)	134SUI-NIA		11	11	-					0
	601MAE4403NIA20200050	GOTAS-TREIN-REALIZACAO DA REUNIAO ANUAL DE PLANIFICACAO	134SUI-NIA		325	318	215				215	68
	601MAE4403NIA20200051	GOTAS-TREIN-TREINAMENTO DE TECNICOS NO MODULO DE ORCAMENTACAO DO E	134SUI-NIA		8	8	-					0
<b>47B000141</b>	<b>DIRECCAO PROVINCIAL DAS OBRAS PUBLICAS E HABITACAO DE NIISSA</b>				<b>16.000</b>	<b>841</b>	<b>771</b>	<b>0</b>	<b>0</b>	<b>0</b>		<b>0</b>

Sector	Projecto		Fonte de Financiamento	Dotação Anual			Realização				Taxa de Realiz. (%)
	Código	Designação		Inicial	Revista	Actual	Via CUT	Fora da CUT		Total	
			Incorporado					P/ Incorporar			
	402MOP3100NIA20200011	SUPERVISAO E MONITORIA DAS ACTIVIDADES DE ABASTECIMENTO DE AGUA E SAN	134SUI-NIA	704	704	704	0			0	0
	402MOP3100NIA20200016	ACOMPANHAMENTO DE CIRCULACAO DE PECAS SOBRESSALENTES.	134SUI-NIA	67	67	67	0				0
	402MOP3101NIA20150096	PROMOCAO DE AGUA SANEAMENTO SAUDE E HIGIENE	134IRL-NIA	14.000	0	0	0				
	402MOP3101NIA20150102	GOVERNACAO TRANSPARENTE DE AGUA SANEAMENTO E SAUDE PROJECTO GOTAF	134SUI-NIA		71	0	0				
	601MAE4402NIA20200005	GOTAS-TREIN - MANUTENCAO E REPARACAO DE VIATURAS.	134IRL-NIA	161	0	0	0				
	601MAE4402NIA20200009	PARTICIPAR NAS REUNIOES TROCA DE EXPERIENCIA E SEMINARIOS.	134IRL-NIA	313	0	0	0				
	601MAE4402NIA20200012	GOTAS-TREIN - SUPERVISAO DAS ACTIVIDADES DE PEC/PHS	134IRL-NIA	156	0	0	0				
	601MAE4402NIA20200013	CAPACITACAO DO SECTOR PRIVADO EM PROVISAO DOS SERVICOS DE AGUA E SAN	134IRL-NIA	337	0	0	0				
	601MAE4402NIA20200015	AVALIACAO E MONITORIA DAS COMUNIDADES LIFECA	134IRL-NIA	263	0	0	0				
<b>47B001041</b>	<b>DIRECCAO PROVINCIAL DE INFRAESTRUTURA DO NIASSA OGD</b>			<b>0</b>	<b>15.262</b>	<b>15.059</b>	<b>6.613</b>	<b>0</b>	<b>0</b>	<b>6.613</b>	<b>44</b>
	402MOP3101NIA20150096	PROMOCAO DE AGUA SANEAMENTO SAUDE E HIGIENE	134IRL-NIA		13.055	13.055	5.342			5.342	41
	402MOP3101NIA20150102	GOVERNACAO TRANSPARENTE DE AGUA SANEAMENTO E SAUDE PROJECTO GOTAF	134SUI-NIA		878	878	768			768	87
	601MAE4402NIA20200005	GOTAS-TREIN - MANUTENCAO E REPARACAO DE VIATURAS.	134SUI-NIA		260	260	99			99	38
	601MAE4402NIA20200009	GOTAS-TREIN - PARTICIPAR NAS REUNIOES TROCA DE EXPERIENCIA E SEMINARIOS	134SUI-NIA		313	294	149			149	51
	601MAE4402NIA20200012	GOTAS-TREIN - SUPERVISAO DAS ACTIVIDADES DE PEC/PHS	134SUI-NIA		156	147	113			113	77
	601MAE4402NIA20200013	GOTAS-TREIN - CAPACITACAO DO SECTOR PRIVADO EM PROVISAO DOS SERVICOS	134SUI-NIA		337	198	0				0
	601MAE4402NIA20200015	GOTAS - TREIN - AVALIACAO E MONITORIA DAS COMUNIDADES LIFECA	134SUI-NIA		263	226	142			142	63
<b>50B000141</b>	<b>DIRECCAO PROVINCIAL DA EDUCACAO E CULTURA DE NIASSA</b>			<b>28.521</b>	<b>8.688</b>	<b>8.318</b>	<b>8.318</b>	<b>0</b>	<b>0</b>	<b>8.318</b>	<b>100</b>
	601MAE3700NIA20140001				2.343	2.191	2.191			2.191	100
	201MEC0502NIA20150001	FORMACAO E CAPACITACAO DE PROFESSORES	133FCFASE	631	0	0	0				
	601MAE3700NIA20140002	CONSTRUCAO DE SALAS PARA O ESG	133FCFASE		300	100	100			100	100
	201MEC0502NIA20120010	FUNDO DE SUPERVISAO PROVINCIAL	133FCFASE	13.031	6.045	6.027	6.027			6.027	100
	201MEC0502NIA20140117	PROMOCAO DE ACCOES E EMPONDERAMENTO DA RAPARIGA NO SECTOR DA EDUC	134IRL	14.859	0	0	0				
<b>50B105641</b>	<b>DIRECCAO PROVINCIAL DA EDUCACAO DO NIASSA OGD</b>			<b>0</b>	<b>23.133</b>	<b>27.014</b>	<b>8.063</b>	<b>0</b>	<b>0</b>	<b>8.063</b>	<b>30</b>
	601MAE3700NIA20140001	CONSTRUCAO ACELERADA DE SALAS DE AULAS	133FCFASE		17	169	167			167	99
	201MEC0502NIA20150001	FORMACAO E CAPACITACAO DE PROFESSORES	133FCFASE		1.261	1.261	1.261			1.261	100
	601MAE3700NIA20140002	CONSTRUCAO DE SALAS PARA O ESG	134IRL-NIA		10	210	210			210	100
	201MEC0502NIA20120010	FUNDO DE SUPERVISAO PROVINCIAL	133FCFASE		6.986	7.004	3.122			3.122	45
	601MAE4402NIA20180003	PREVENCAO E COMBATE DO HIV/SIDA	133FCFASE		0	3.511	0				0
	201MEC0502NIA20140117	PROMOCAO DE ACCOES E EMPONDERAMENTO DA RAPARIGA NO SECTOR DA EDUC	134IRL-NIA		14.859	14.859	3.303			3.303	22
<b>58B000141</b>	<b>DIRECCAO PROVINCIAL DA SAUDE DE NIASSA</b>			<b>97.108</b>	<b>75.091</b>	<b>31.101</b>	<b>31.099</b>	<b>0</b>	<b>0</b>	<b>31.099</b>	<b>100</b>
	202SAU0605SAU20200014	FORTELECIMENTO DOS SERVICOS DE SAUDE - PROSAUDE III	133FCPROSAU		0	5.172	5.170			5.170	100
	202SAU0605NIA20160002	GOVERNACAO TRANSPARENTE DE AGUA E SAUDE (GOTAS)	134SUI-NIA		5.416	3.706	3.706			3.706	100
	202SAU0605NIA20180035	FORTELECIMENTO DO SISTEMA DE SAUDE GAVI-HSS	134GAVI	51.683	7.450	3.521	3.521			3.521	100
	202SAU0605NIA20190027	CUIDADOS DE SAUDE PRIMARIOS (AJUDA IRLANDESA)	134IRL	9.000	0	0	0				
	202SAU0605NIA20200032	GOTAS-PROM SAU- REALIZAR ESTUDO SOBRE O SANEAMENTO DO MEIO	134SUI-NIA	480	0	0	0				
	202SAU0605NIA20200033	FORTELECIMENTO DOS CUIDADOS DE SAUDE PRIMARIOS E SERVICOS DE SAUDE - F	133FCPROSAU	32.834	26.093	3.578	3.578			3.578	100
	202SAU0605NIA20200039	GOTAS - TREIN - ENCONTROS DE COORDENACAO PLANIFICACAO E SEMINARIOS	134SUI-NIA	280	0	0	0				
	202SAU0605NIA20200040	GOTAS - TREIN - AVALIAR OS APES NA IMPLEMENTACAO DAS ACCOES PROMOTIVAS	134SUI-NIA	290	0	0	0				
	202SAU0605NIA20200060	GOTAS - TREIN- REALIZAR SUPERVISOES E APOIO TECNICO AOS DISTRITOS	134SUI-NIA	336	0	0	0				
	202SAU0605NIA20200063	OTAS - TREI- REALIZAR MONITORIAS DOS DISTRITOS NA IMPLEMENTACAO DO PROG	134SUI-NIA	350	0	0	0				
	202SAU0605NIA20200064	GOTAS-EQUIP- AQUISICAO DE MOBILIARIO E CONSUMIVEIS DO ESCRITORIO PARA O	134SUI-NIA	945	0	0	0				
	202SAU0605NIA20200065	GOTAS-HIG PROM SAU- REALIZAR UMA CONFERENCIA DE PROMOCAO DE SAUDE	134SUI-NIA	150	0	0	0				
	202SAU0605NIA20200066	GOTAS-TREI - PRE E AVALIACAO FINAL DO LIFECA	134SUI-NIA	150	0	0	0				
	202SAU0605NIA20200067	GOTAS-TREIN - CAPACITAR TECNICOS NA NOTIFICACAO E PREVENCAO DE DOENCA	134SUI-NIA	610	0	0	0				
	601MAE4402NIA20180002	APOIO AO DESENVOLVIMENTO DE RECURSOS HUMANOS	133FCPROSAU		3.974	3.952	3.952			3.952	100
	601MAE4402SAU20170016	APOIAR A IMPLEMENTACAO DO PROGRAMA DE FORTELECIMENTO DA SAUDE PRIM	154WB-PHCSP		30.396	11.171	11.171			11.171	100
	202SAU0705SAU20160015	IMPORTACAO DE MEDICAMENTOS EQUIPAMENTOS E CONSUMIVEIS	134LFTW-SAU		1.762	0	0				
<b>58B001441</b>	<b>DIRECCAO PROVINCIAL DA SAUDE DO NIASSA OGD</b>			<b>0</b>	<b>70.410</b>	<b>126.692</b>	<b>54.370</b>	<b>0</b>	<b>0</b>	<b>54.370</b>	<b>43</b>
	601MAE3700LAG20200001	GOTAS - TREIN - CAPACITAR CCLS A TODOS NIVEIS	134SUI-NIA		31	31	0				0
	601MAE3700LAG20200002	GOTAS - TREIN - RECONSTITUIR CCLS A TODOS NIVEIS	134SUI-NIA		414	180	0				0

Sector	Projecto		Fonte de Financiamento	Dotação Anual			Realização			Taxa de Realiz. (%)		
	Código	Designação		Inicial	Revista	Actual	Via CUT	Fora da CUT			Total	
								Incorporado	P/ Incorporar			
	601MAE3700MND2020009	GOTAS-TREIN-AQUISICAO DE MEIOS CIRCULANTES	134SUI-NIA		202	0	0					
	601MAE3700SAN2020002	GOTAS - EQUIP AQUISICAO DE MATERIAL INFORMATICO	134SUI-NIA		154	0	0					
	601MAE4403NIA20200025	MELHORAR A PRESTACAO DE SERVICOS PUBLICOS E REFORCAR A INTEGRIDADE D	134IRL-NIA		100	100	0			0		
	601MAE4403NIA20200027	GOTAS- TREIN- SUPERVISAO E MANUTENCAO DO EQUIPAMENTO DO E-SISTAFE E CA	134SUI-NIA		113	0	0					
	601MAE4403NIA20200029	GOTAS - TREIN- REALIZAR MONITORIAS CONJUTAS	134SUI-NIA		100	0	0					
	601MAE4403NIA20200050	GOTAS-TREIN-REALIZACAO DA REUNIAO ANUAL DE PLANIFICACAO	134SUI-NIA		100	0	0					
	601MAE4502NIA20190008	PARTICIPACAO COMUNITARIA NO AMBITO DA PLANIFICACAO PARTICIPATIVA	134SUI		156	130	0			0		
	601MAE4502NIA20190008	PARTICIPACAO COMUNITARIA NO AMBITO DA PLANIFICACAO PARTICIPATIVA	134SUI-NIA		627	591	0			0		
	501MCA3901SAN20200022	GOTAS-INFR US- REABILITACAO DE SANITARIOS PUBLICOS	134SUI-NIA		229	0	0					
	402MOP3101LIC20180001	GOVERNACAO TRANSPARENTE DE AGUA SANEAMENTO PROJECTO GOTAS	134SUI-NIA		268	268	0			0		
	601MAE3700LIC20200021	GOTAS - INFR COM - CONTRATACAO DO CONSULTOR PARA FISCALIZACAO DAS OBR	134SUI-NIA		180	0	0					
	202SAU0605NIA20160002	GOVERNACAO TRANSPARENTE DE AGUA E SAUDE (GOTAS)	134SUI-NIA		0	1.710	1.455			1.455	85	
	202SAU0605NIA20180035	FORTALECIMENTO DO SISTEMA DE SAUDE GAVI-HSS	134GAVI		44.241	48.170	18.567			18.567	39	
	202SAU0605NIA20190027	CUIDADOS DE SAUDE PRIMARIOS (AJUDA IRLANDESA)	134IRL-NIA		9.000	9.000	0				0	
	202SAU0605NIA20200032	GOTAS-PROM SAU- REALIZAR ESTUDO SOBRE O SANEAMENTO DO MEIO	134SUI-NIA		480	480	479			479	100	
	202SAU0605NIA20200033	FORTALECIMENTO DOS CUIDADOS DE SAUDE PRIMARIOS E SERVICOS DE SAUDE -	133FCPROSAU		8.499	31.015	15.690			15.690	51	
	202SAU0605NIA20200039	GOTAS - TREIN - ENCONTROS DE COORDENACAO PLANIFICACAO E SEMINARIOS	134SUI-NIA		280	280	206			206	74	
	202SAU0605NIA20200040	GOTAS - TREIN - AVALIAR OS APES NA IMPLEMENTACAO DAS ACCOES PROMOTIVAS	134SUI-NIA		290	290	286			286	99	
	202SAU0605NIA20200060	GOTAS - TREIN- REALIZAR SUPERVISOES E APOIO TECNICO AOS DISTRITOS	134SUI-NIA		336	336	334			334	99	
	202SAU0605NIA20200063	GOTAS - TREI- REALIZAR MONITORIAS DOS DISTRITOS NA IMPLEMENTACAO DO PRO	134SUI-NIA		350	350	350			350	100	
	202SAU0605NIA20200064	GOTAS-EQUIP- AQUISICAO DE MOBILIARIO E CONSUMIVEIS DO ESCRITORIO PARA O	134SUI-NIA		945	945	0				0	
	202SAU0605NIA20200065	GOTAS-HIG PROM SAU- REALIZAR UMA CONFERENCIA DE PROMOCAO DE SAUDE	134SUI-NIA		150	150	0				0	
	202SAU0605NIA20200066	GOTAS-TREI - PRE E AVALIACAO FINAL DO LIFECA	134SUI-NIA		150	150	150			150	100	
	202SAU0605NIA20200067	GOTAS-TREIN - CAPACITAR TECNICOS NA NOTIFICACAO E PREVENCAO DE DOENCA	134SUI-NIA		610	610	0				0	
	202SAU0706SAU20170015	APOIO AO PROGRAMAS DA VACINACAO - MR	134GAVI-MR		0	694	693			693	100	
	601MAE4402NIA20180002	APOIO AO DESENVOLVIMENTO DE RECURSOS HUMANOS	133FCPROSAU		0	21	0				0	
	601MAE4402SAU20170016	APOIAR A IMPLEMENTACAO DO PROGRAMA DE FORTALECIMENTO DA SAUDE PRIMA	154WB-PHCSP		1.459	28.484	16.158			16.158	57	
	202SAU0705SAU20160015	IMPORTACAO DE MEDICAMENTOS EQUIPAMENTOS E CONSUMIVEIS	134LFTW-SAU		0	1.762	0				0	
<b>62B000241</b>	<b>DELEGAÇÃO PROVINCIAL DO INSTITUTO NACIONAL DE ACCAO SOCIAL DE NIASA</b>			<b>0</b>	<b>57.181</b>	<b>57.181</b>	<b>49.817</b>	<b>0</b>	<b>0</b>	<b>49.817</b>	<b>87</b>	
	205MAS1501MAS20200006	PROGRAMA DE EMERGENCIA - COVID 19	134WB-INASCV		57.181	57.181	49.817			49.817	87	
<b>62B020141</b>	<b>DELEGAÇÃO DISTRITAL DO INSTITUTO NACIONAL DE ACCAO SOCIAL DE CUAMBA</b>			<b>0</b>	<b>47.745</b>	<b>47.745</b>	<b>39.341</b>	<b>0</b>	<b>0</b>	<b>39.341</b>	<b>82</b>	
	205MAS1501MAS20200006	PROGRAMA DE EMERGENCIA - COVID 19	134WB-INASCV		47.745	47.745	39.341			39.341	82	
<b>62B070141</b>	<b>DELEGAÇÃO DISTRITAL DO INSTITUTO NACIONAL DE ACCAO SOCIAL DE MARRUPA</b>			<b>0</b>	<b>19.894</b>	<b>19.894</b>	<b>16.578</b>	<b>0</b>	<b>0</b>	<b>16.578</b>	<b>83</b>	
	205MAS1501MAS20200006	PROGRAMA DE EMERGENCIA - COVID 19	134WB-INASCV		19.894	19.894	16.578			16.578	83	
<b>62B070241</b>	<b>SERVIÇO PROVINCIAL DE ASSUNTOS SOCIAIS DO NIASA OGD</b>			<b>0</b>	<b>5.172</b>	<b>0</b>	<b>0</b>					
	202SAU0605SAU20200014	FORTALECIMENTO DOS SERVICOS DE SAUDE - PROSAUDE III	133FCPROSAU		5.172	0	0					
	<b>PROVÍNCIA DE CABO DELGADO</b>				<b>221.798</b>	<b>679.111</b>	<b>649.947</b>	<b>273.019</b>	<b>0</b>	<b>0</b>	<b>273.019</b>	<b>42</b>
<b>03C000241</b>	<b>GABINETE DO GOVERNADOR DA PROVINCIA DE CABO DELGADO - OGD</b>			<b>0</b>	<b>5.575</b>	<b>3.573</b>	<b>1.831</b>	<b>0</b>	<b>0</b>	<b>1.831</b>	<b>51</b>	
	601MAE3700CAB20190034	PROJECTO DE APOIO A PROMOCAO DE SAUDE	134SUI-CD		3.341	2.954	1.401			1.401	47	
	601MAE4402CAB20200006	REALIZAR MONITORIA AS ORGANIZACOES NAO GOVERNAMENTAIS E PARCEIROS DE	134SUI-CD		451	72	72			72	100	
	601MAE4402CAB20200008	DESPESAS GERAIS DO PROJECTO	134SUI-CD		464	366	248			248	68	
	601MAE4402CAB20200009	ADQUIRIR KIT DE PRIMEIROS SOCORROS	134SUI-CD		70	70	0				0	
	601MAE4402CAB20200013	REALIZAR REUNIOES TECNICAS DE PREPARACAO DOS COMITES DE SUPERVISAO D	134SUI-CD		828	111	111			111	100	
	601MAE4402CAB20200014	REALIZA REUNIOES DO GOVERNO PROVINCIAL COM AS ORGANIZACOESR NAO GOV	134SUI-CD		307	0	0					
	601MAE4402CAB20200027	REALIZAR VISITAS DE CAMPO DE PREPARACAO DOS COMITES DE SUPERVISAO	134SUI-CD		115	0	0					
<b>25C000141</b>	<b>SECRETARIA PROVINCIAL DE CABO DELGADO</b>			<b>3.100</b>	<b>625</b>	<b>72</b>	<b>72</b>	<b>0</b>	<b>0</b>	<b>72</b>	<b>100</b>	
	601MAE3700CAB20190034	PROJECTO DE APOIO A PROMOCAO DE SAUDE	134SUI-CD		864	624	72	72		72	100	
	601MAE4402CAB20160006	FORMAR E CAPACITAR PESSOAL DA UGEA AGENTES USUARIOS DO E-CAF PATRIM	134ESP		451	0	0					
	601MAE4402CAB20200008	DESPESAS GERAIS DO PROJECTO	134SUI-CD		464	0	0					
	601MAE4402CAB20200009	ADQUIRIR KIT DE PRIMEIROS SOCORROS	134SUI-CD		70	0	0					

Sector	Projecto		Fonte de	Dotação Anual			Realização			Taxa de Realiz. (%)
				Financiamento			Via CUT	Fora da CUT		
Código	Código	Designação		Inicial	Revista	Actual		Incorporado	P/ Incorporar	
	601MAE4402CAB20200013	REALIZAR REUNIOES TECNICAS DE PREPARACAO DOS COMITES DE SUPERVISAO	134SUI-CD	828	0	0	0			
	601MAE4402CAB20200014	REALIZA REUNIOES DO GOVERNO PROVICIONAL COM AS ORGANIZACOESR NAO GOV	134SUI-CD	307	0	0	0			
	601MAE4402CAB20200027	REALIZAR VISITAS DE CAMPO DE PREPARACAO DOS COMITES DE SUPERVISAO	134SUI-CD	116	1	0	0			
	205MAS1501CAB20190006	APOIO A PROMOCAO DA SAUDE	134SUI-CD			3.905.000	1.166.590			1.166.590
<b>27C000141</b>	<b>DIRECCAO PROVINCIAL DO PLANO E FINANÇAS DE CABO DELGADO</b>			<b>5.270</b>	<b>5.880</b>	<b>2.369</b>	<b>1.815</b>	<b>0</b>	<b>0</b>	<b>1.815</b>
	205MAS1501CAB20190006	APOIO A PROMOCAO DA SAUDE	134SUI	5.270	5.270	1.365	1.365			1.365
	601MAE4403MDF20190004	FORTALECIMENTO INSTITUCIONAL DA UNIDADE FUNCIONAL DE SUPERVISAO DAS A	134UFSUSAID		274	668	119			119
	702MDF5300MDFI05A0302P	GARANTIDO O FUNCIONAMENTO E A GESTAO ESTRATEGICA DO CSDSIF	134UE-CDSIF2		336	336	331			331
<b>27C003241</b>	<b>DIRECÇÃO PROVINCIAL DO PLANO E FINANÇAS DE CABO DELGADO - OGD</b>			<b>0</b>	<b>0</b>	<b>3.905</b>	<b>1.167</b>	<b>0</b>	<b>0</b>	<b>1.167</b>
	205MAS1501CAB20190006	APOIO A PROMOCAO DA SAUDE	134SUI-CD		0	3.905	1.167			1.167
<b>47C000141</b>	<b>DIRECCAO PROVINCIAL DAS OBRAS PUBLICAS E HABITACAO DE CABO DELGADO</b>			<b>2.580</b>		<b>0</b>	<b>0</b>	<b>0</b>	<b>0</b>	
	205MAS1501CAB20190007	APOIO A PROMOCAO DA SAUDE	134SUI-CD	2.580						
<b>47C001141</b>	<b>DIRECÇÃO PROVINCIAL DE OBRAS PUBLICAS DE CABO DELGADO - OGD</b>				<b>2.785</b>	<b>5.502</b>	<b>266</b>	<b>0</b>	<b>0</b>	<b>266</b>
	205MAS1501CAB20190007	APOIO A PROMOCAO DA SAUDE	134SUI-CD		2.785	5.502	266			266
<b>50C000141</b>	<b>DIRECCAO PROVINCIAL DA EDUCACAO E CULTURA DE CABO DELGADO</b>			<b>96.928</b>	<b>10.855</b>	<b>10.855</b>	<b>10.041</b>	<b>0</b>	<b>0</b>	<b>10.041</b>
	205MAS1503CAB20150003	PROJECTO PILOTO DA PRIMEIRA IFANCIA	133FCFASE	2.889	2.408	2.408	2.408			2.408
	201MEC0502CAB20170002	FORMACAO E CAPACITACAO DE PROFESSORES	133FCFASE	0	1.260	1.260	1.260			1.260
	601MAE3700CAB20140001	CONSTRUCAO ACELERADA DE SALAS DE AULAS	133FCFASE	51.833	4.720	4.720	4.720			4.720
	601MAE3700CAB20140002	CONSTRUCAO DE SALAS PARA O ESG	133FCFASE	31.915	20	20	6			6
	201MEC0502CAB20120008	FUNDO DE APOIO A SUPERVISAO PROVINCIAL	133FCFASE	9.031	2.448	2.448	1.647		0	1.647
	205MAS1503CAB20150006	APOIO ALIMENTAR PARA OS CENTROS INTERNATOS E LARES	133FCFASE	1.260	0	0	0			
<b>50C529441</b>	<b>DIRECÇÃO PROVINCIAL DA EDUCAÇÃO DE CABO DELGADO - OGD</b>			<b>0</b>	<b>87.340</b>	<b>91.468</b>	<b>26.668</b>	<b>0</b>	<b>0</b>	<b>26.668</b>
	601MAE4402CAB20180003	PREVENCAO E COMBATE DO HIV/SIDA	133FCFASE		0	3.262	2.621			2.621
	205MAS1503CAB20150003	PROJECTO PILOTO DA PRIMEIRA IFANCIA	133FCFASE		489	1.355	1.332			1.332
	601MAE3700CAB20140001	CONSTRUCAO ACELERADA DE SALAS DE AULAS	133FCFASE		47.113	47.113	2.857			2.857
	601MAE3700CAB20140002	CONSTRUCAO DE SALAS PARA O ESG	133FCFASE		31.895	31.895	13.276			13.276
	201MEC0502CAB20120008	FUNDO DE APOIO A SUPERVISAO PROVINCIAL	133FCFASE		6.583	6.583	6.583			6.583
	205MAS1503CAB20150006	APOIO ALIMENTAR PARA OS CENTROS INTERNATOS E LARES	133FCFASE		1.260	1.260	0			0
<b>58C000141</b>	<b>SERVICO PROVINCIAL DA SAUDE DE CABO DELGADO</b>			<b>70.018</b>	<b>44.182</b>	<b>50.000</b>	<b>28.547</b>	<b>0</b>	<b>0</b>	<b>28.547</b>
	202SAU0605SAU20200014	FORTALECIMENTO DOS SERVICOS DE SAUDE - PROSAUDE III	133FCPROSAU		0	5.818	5.793			5.793
	202SAU0706CAB20150010	FORTALECIMENTO DOS CUIDADOS DE SAUDE PRIMARIOS E SERVICOS DE SAUDE -	133FCPROSAU	36.939	938	938	888			888
	202SAU0706CAB20180002	FORTALECIMENTO DO SISTEMA DE SAUDE GAVI-HSS	134GAVI	27.500	5.118	5.118	5.118			5.118
	205MAS1501CAB20190005	APOIO A PROMOCAO DA SAUDE	134SUI-CD	5.580	1.203	1.203	1.203			1.203
	402SAU3500CAB20200038	CONSTRUCAO DE CENTROS DE RESPOSTA AS EMERGENCIAS - PROSAUDE III	133FCPROSAU		20.020	20.020	0			0
	601MAE4402CAB20180001	APOIO AO DESENVOLVIMENTO DOS RECURSOA HUMANOS	133FCPROSAU		2.646	2.646	2.540			2.540
	601MAE4402SAU20170016	APOIAR A IMPLEMENTACAO DO PROGRAMA DE FORTALECIMENTO DA SAUDE PRIMA	154WB-PHCSP		13.062	13.062	13.006			13.006
	202SAU0705SAU20160015	IMPORTACAO DE MEDICAMENTOS EQUIPAMENTOS E CONSUMIVEIS	134LFTW-SAU		1.194	1.194	0			0
<b>58C210441</b>	<b>DIRECÇÃO PROVINCIAL DE SAÚDE DE CABO DELGADO - OGD</b>			<b>0</b>	<b>88.288</b>	<b>103.930</b>	<b>32.435</b>	<b>0</b>	<b>0</b>	<b>32.435</b>
	202SAU0706CAB20150010	FORTALECIMENTO DOS CUIDADOS DE SAUDE PRIMARIOS E SERVICOS DE SAUDE -	133FCPROSAU		36.000	36.000	5.890			5.890
	202SAU0706CAB20180002	FORTALECIMENTO DO SISTEMA DE SAUDE GAVI-HSS	134GAVI		22.381	22.381	5.614			5.614
	202SAU0706SAU20170015	APOIO AO PROGRAMAS DA VACINACAO - MR	134GAVI-MR		0	858	770			770
	205MAS1501CAB20190005	APOIO A PROMOCAO DA SAUDE	134SUI-CD		4.377	11.962	3.652			3.652
	601MAE4402CAB20180001	APOIO AO DESENVOLVIMENTO DOS RECURSOA HUMANOS	133FCPROSAU		2.630	2.630	853			853
	601MAE4402SAU20170016	APOIAR A IMPLEMENTACAO DO PROGRAMA DE FORTALECIMENTO DA SAUDE PRIMA	154WB-PHCSP		22.899	30.099	15.656			15.656
<b>62C000241</b>	<b>DELEGAÇÃO PROVINCIAL DO INSTITUTO NACIONAL DE ACCAO SOCIAL DE CABO DELGADO</b>			<b>21.096</b>	<b>314.297</b>	<b>214.297</b>	<b>76.725</b>	<b>0</b>	<b>0</b>	<b>76.725</b>
	205MAS1501CAB20200001	PROGRAMA APOIO SOCIAL DIRECTO POS-EMERGENCIA	134WB - INAS		105.711	5.711	0			0
	205MAS1501CAB20200039	PROGRAMA DE EMERGENCIA - COVID 19	134WB-INASCV		174.486	174.486	73.549			73.549
	205MAS1502CAB20150004	PROGRAMA ACCAO SOCIAL PRODUTIVA - PASP	134WB - INAS	21.096	13.004	13.004	0			0
	205MAS1502CAB20150004	PROGRAMA ACCAO SOCIAL PRODUTIVA - PASP	154WB - INAS		21.096	21.096	3.176			3.176
<b>62C090141</b>	<b>DELEGAÇÃO DISTRITAL DO INSTITUTO NACIONAL DE ACCAO SOCIAL DE MOCIMBOA DA PRAIA</b>			<b>0</b>	<b>31.127</b>	<b>31.127</b>	<b>17.704</b>	<b>0</b>	<b>0</b>	<b>17.704</b>
	205MAS1501CAB20200040	PROGRAMA DE EMERGENCIA - COVID 19	134WB-INASCV		26.872	26.872	13.885			13.885

Sector	Projecto		Fonte de Financiamento	Dotação Anual			Realização			Taxa de Realiz. (%)	
	Código	Designação		Inicial	Revista	Actual	Via CUT	Fora da CUT			Total
								Incorporado	P/ Incorporar		
	205MAS1501CAB20200041	- PROGRAMA DE EMERGENCIA - COVID 19	134WB-INASCV		4.255	4.255	3.820			3.820	90
<b>62C100141</b>	<b>DELEGAÇÃO DISTRIAL DO INSTITUTO NACIONAL DE ACCAO SOCIAL DE MONTEPUEZ</b>			<b>22.806</b>	<b>82.338</b>	<b>132.849</b>	<b>75.748</b>	0		<b>75.748</b>	57
	205MAS1501CAB20150005	PROGRAMA ACCAO SOCIAL PRDUTIVA-PASP	134WB - INAS		8.943	8.943	0				0
	205MAS1501CAB20150005	PROGRAMA ACCAO SOCIAL PRDUTIVA-PASP	154WB - INAS	22.806	22.806	22.806	2.954			2.954	13
	205MAS1501CAB20200040	PROGRAMA DE EMERGENCIA - COVID 19	134WB-INASCV		6.422	6.422	6.018			6.018	94
	205MAS1501CAB20200041	PROGRAMA DE EMERGENCIA - COVID 19	134WB-INASCV		44.166	94.677	66.776			66.776	71
<b>62C100241</b>	<b>SERVICO PROVINCIAL DE ASSUNTOS SOCIAIS DE CABO DELGADO</b>			<b>0</b>	<b>5.818</b>	<b>0</b>	<b>0</b>	<b>0</b>	<b>0</b>		
	202SAU0605SAU20200014	FORTALECIMENTO DOS SERVICOS DE SAUDE - PROSAUDE III	133FCPROSAU		5.818	0	0				
<b>PROVÍNCIA DE NAMPULA</b>				<b>898.452</b>	<b>1.679.675</b>	<b>1.783.954</b>	<b>765.795</b>	<b>0</b>	<b>0</b>	<b>765.795</b>	<b>43</b>
<b>27D000141</b>	<b>DIRECCAO PROVINCIAL DO PLANO E FINANÇAS DE NAMPULA</b>			<b>22.078</b>	<b>1.162</b>	<b>1.702</b>	<b>452</b>	-	-	<b>452</b>	<b>27</b>
	601MAE4403MDF20190004	FORTALECIMENTO INSTITUCIONAL DA UNIDADE FUNCIONAL DE SUPERVISAO DAS A	134UFSUSAUID	22078	340.775	880	266			266	30
	702MDF5300MDFI05A0302P	GARANTIDO O FUNCIONAMENTO E A GESTAO ESTRATEGICA DO CEDSIF	134UE-CDSIF2		821	821	186			186	23
<b>37D000141</b>	<b>DIRECCAO PROVINCIAL DO MAR, AGUAS INTERIORES E PESCAS DE NAMPULA</b>			<b>7.822</b>	<b>12.161</b>	<b>10.036</b>	<b>6.372</b>	-	-	<b>6.372</b>	<b>63</b>
	301AGR1903NAM20180004	APOIO A GOVERNACAO E CRESCIMENTO PARTILHADO DAS PESCARIAS DO SUDOES	134WB-GEF		735	735	728			728	99
	301MDP1801MDP20170004	APOIO A GOVERNACAO E CRESCIMENTO PARTILHADO DAS PESCARIAS DO SUDOES	134WB-MIMAIP	7.822	8.150	6.026	5.644			5.644	94
	301MDP1801MDP20170004	APOIO A GOVERNACAO E CRESCIMENTO PARTILHADO DAS PESCARIAS DO SUDOES	134WB-MIMAIP		3.276	3.276	-				
<b>41D000541</b>	<b>SERVIÇO PROVINCIAL DE ACTIVIDADES ECONOMICAS DE NAMPULA</b>			-	-	<b>2.125</b>	<b>2.124</b>	-	-	<b>2.124</b>	<b>100</b>
	301AGR1903NAM20180004	APOIO A GOVERNACAO E CRESCIMENTO PARTILHADO DAS PESCARIAS DO SUDOES	134WB-MIMAIP		-	2.125	2.124			2.124	100
	301MDP1801MDP20170004	APOIO A GOVERNACAO E CRESCIMENTO PARTILHADO DAS PESCARIAS DO SUDOES	134WB-MIMAIP		-	0	-				0
<b>47D000141</b>	<b>DIRECCAO PROVINCIAL DAS OBRAS PUBLICAS E HABITACAO DE NAMPULA</b>			-	<b>22.210</b>	-	-	-	-		
	203MOP0802MOP20180003	PROGRAMA NACIONAL DE ABASTECIMENTO DE AGUA E SANEAMENTO RURAL - PRO	133FCPRONASA		22.210				0		
	505MCA4301MCA20160038	IMPLEMENTAÇÃO DOS PLANOS LOCAIS DE ADAPTAÇÃO	134DANIDAAMB								
<b>47D000741</b>	<b>ADMINISTRACAO REGIONAL DAS AGUAS DO CENTRO NORTE</b>			-	<b>5.258</b>	<b>5.258</b>	-	-	-		<b>0</b>
	402MOP3100NAM20190033	CONTRUCAO E FISALIZACAO DE REPRESAS -ZAMBEZIA	235BADEA		667	667	-				0
	402MOP3100NAM20190033	CONTRUCAO E FISALIZACAO DE REPRESAS -ZAMBEZIA	235BRA		2.150	2.150	-				0
	402MOP3100NAM20190036	CONSTRUCAO DE ESTACAOES HIDROCLIMATOLOGICAS	235BAD		642	642	-				0
	402MOP3100NAM20190036	CONSTRUCAO DE ESTACAOES HIDROCLIMATOLOGICAS	235BAD-AIAS		167	167	-				0
	402MOP3100NAM20190039	CONTRUCAO E FISALIZACAO DE REPRESAS - NAMPULA	235BRA		1.633	1.633	-				0
<b>50D000141</b>	<b>DIRECCAO PROVINCIAL DA EDUCACAO E CULTURA DE NAMPULA</b>			<b>285.895</b>	<b>19.884</b>	<b>19.884</b>	<b>7.986</b>	-	-	<b>7.986</b>	<b>40</b>
	201MEC0502NAM20150004	PROJECTO PILOTO DA PRIMEIRA IFANCIA	133FCFASE	2.889	2.636	2.636	1.538			1.538	58
	201MEC0502NMP20170001	INSTITUTOS DE FORMACAO DE PROFESSORES	133FCFASE	-	1.610	1.610	-				
	601MAE4402NAM20150002	FORMACAO E CAPACITACAO DE PROFESSORES	133FCFASE	1.610	-	-	-				
	401MEC3600NAM20140001	CONSTRUCAO ACELERADA DE SALAS DE AULAS	133FCFASE	227.809	9.380	9.380	6.274			6.274	67
	401MEC3600NAM20150001	CONSTRUCAO ACELERADA DE SALAS DE AULAS PARA O ESG	133FCFASE	41.238	268	268	175			175	65
	201MEC0502NAM20120005	FUNDO DE APOIO A SUPERVISAO PROVINCIAL	133FCFASE	12.348	5.990	5.990	-				0
<b>50D194541</b>	<b>ESCOLA PRIMARIA COMPLETA DA PEDREIRA</b>			-	<b>63</b>	<b>63</b>	-	-	-		<b>0</b>
	201MEC0502NAM20150004	PROJECTO PILOTO DA PRIMEIRA IFANCIA	133FCFASE		63	63	-		0		0
<b>50D196641</b>	<b>DIRECÇÃO PROVINCIAL DA EDUCAÇÃO DE NAMPULA-OGDP</b>			-	<b>267.692</b>	<b>272.165</b>	<b>16.414</b>	-	-	<b>16.414</b>	<b>6</b>
	201MEC0502NAM20150004	PROJECTO PILOTO DA PRIMEIRA IFANCIA	133FCFASE		324	324	198			198	61
	601MAE4402NAM20150002	FORMACAO E CAPACITACAO DE PROFESSORES	133FCFASE		1.610	1.610	998			998	62
	401MEC3600NAM20140001	CONSTRUCAO ACELERADA DE SALAS DE AULAS	133FCFASE		218.429	218.429	7.241			7.241	3
	401MEC3600NAM20150001	CONSTRUCAO ACELERADA DE SALAS DE AULAS PARA O ESG	133FCFASE		40.971	40.971	1.486			1.486	4
	201MEC0502NAM20120005	FUNDO DE APOIO A SUPERVISAO PROVINCIAL	133FCFASE		6.359	6.359	2.401			2.401	38
	601MAE4402NAM20180003	PREVENCAO E COMBATE DO HIV/SIDA	133FCFASE		-	4.473	4.091			4.091	91
<b>58D000141</b>	<b>SERVICO PROVINCIAL DA SAUDE DE NAMPULA</b>			<b>131.730</b>	<b>129.085</b>	<b>237.715</b>	<b>174.445</b>	-	-	<b>174.445</b>	<b>73</b>
	202SAU0605SAU20200014	FORTALECIMENTO DOS SERVICOS DE SAUDE - PROSAUDE III	133FCPROSAU		-	9.051	8.939			8.939	99
	202SAU0701SAU20180007	APOIO AO PROGRAMA NACIONAL DE COMBATE A MALARIA - FG	134FGSAU18ML		-	89.686	88.187			88.187	98
	202SAU0605NAM20200009	FORTALECIMENTO DOS CUIDADOS DA SAUDE PRIMARIA E SERVICOS DE SAUDE - P	133FCPROSAU	45.334	45.334	45.334	-				
	202SAU0702SAU20180005	APOIO AO PROGRAMA NACIONAL DE COMBATE A TURBECULOSE FG	134FGSAU18TB		-	9.892	8.452			8.452	85
	202SAU0706NAM20180002	FORTALECIMENTO DO SISTEMA DE SAUDE GAVI-HSS	134GAVI	86.395	9.177	9.177	9.177			9.177	100

Sector	Projecto		Fonte de	Dotação Anual			Realização			Taxa de Realiz. (%)		
							Via CUT	Fora da CUT			Total	
				Inicial	Revista	Actual		Incorporado	P/ Incorporar			
Código	Código	Designação	Financiamento									
	601MAE4402NAM20180027	PAGAMENTO DE SALARIO DE FUNCIONARIOS FORA DO QUADRO COM FUNDO COMU	133FCPROSAU		18.700	18.700	7.807		7.807	42		
	601MAE4402SAU20170016	APOIAR A IMPLEMENTACAO DO PROGRAMA DE FORTALECIMENTO DA SAUDE PRIMA	154WB-PHCSP		55.873	55.873	51.883		51.883	93		
<b>58D007941</b>	<b>DIRECÇÃO PROVINCIAL DA SAÚDE DE NAMPULA-OGDP</b>			-	<b>77.218</b>	<b>98.875</b>	<b>35.176</b>	-	-	<b>35.176</b>	<b>36</b>	
	202SAU0706NAM20180002	FORTALECIMENTO DO SISTEMA DE SAUDE GAVI-HSS	134GAVI		77.218	77.218	17.853			17.853	23	
	202SAU0706SAU20170015	APOIO AO PROGRAMAS DA VACINACAO - MR	134GAVI-MR		-	1.327	1.154			1.154	87	
	601MAE4402SAU20170016	APOIAR A IMPLEMENTACAO DO PROGRAMA DE FORTALECIMENTO DA SAUDE PRIMA	154WB-PHCSP		-	20.330	16.169			16.169	80	
<b>58D000941</b>	<b>HOSPITAL DISTRITAL DE NACALA - PORTO</b>			-	<b>303</b>	<b>543</b>	<b>509</b>	-	-	<b>509</b>	<b>94</b>	
	601MAE4402SAU20170016	APOIAR A IMPLEMENTACAO DO PROGRAMA DE FORTALECIMENTO DA SAUDE PRIMA	154WB-PHCSP			303	509			509	94	
<b>62D000241</b>	<b>DELEGAÇÃO PROVINCIAL DO INSTITUTO NACIONAL DE ACCAO SOCIAL DE NAMPULA</b>			<b>67.419</b>	<b>219.049</b>	<b>219.049</b>	<b>119.905</b>	-	-	<b>119.905</b>	<b>55</b>	
	205MAS1501MAS20200006	PROGRAMA DE EMERGENCIA - COVID 19	134WB-INASCV		105.593	105.593	93.921			93.921	89	
	205MAS1501NAM20120022	SUBSIDIO SOCIAL BASICO	134WB-MDTF		17.721	17.721	-					
	205MAS1502NAM20140003	PROGRAMA ACCAO SOCIAL PRODUTIVA - PASP	134WB - INAS		28.316	28.316	107			107	0	
	205MAS1502NAM20140003	PROGRAMA ACCAO SOCIAL PRODUTIVA - PASP	154WB - INAS	67.419	67.419	67.419	25.877			25.877	38	
<b>62D020141</b>	<b>DELEGAÇÃO DISTRITAL DO INSTITUTO NACIONAL DE ACCAO SOCIAL DE ANGOCHE</b>			<b>161.033</b>	<b>468.601</b>	<b>468.601</b>	<b>207.844</b>	-	-	<b>207.844</b>	<b>44</b>	
	205MAS1501MAS20200006	PROGRAMA DE EMERGENCIA - COVID 19	134WB-INASCV			259.528	112.170			112.170	43	
	205MAS1501NAM20120024	PROGRAMA SUBSIDIO SOCIAL BASICO	154WB - INAS	21.161	-	-	-					
	205MAS1501NAM20120024	PROGRAMA SUBSIDIO SOCIAL BASICO	235UNICEF	14.727	-	-	-					
	205MAS1502NAM20140005	PROGRAMA ACCAO SOCIAL PRODUTIVA - PASP	134WB - INAS		48.040	48.040	47.641			47.641	99	
	205MAS1502NAM20140005	PROGRAMA ACCAO SOCIAL PRODUTIVA-ADIGR	154WB - INAS	125.145	161.033	161.033	48.033			48.033	30	
<b>62D170141</b>	<b>DELEGAÇÃO DISTRITAL DO INSTITUTO NACIONAL DE ACCAO SOCIAL DE NACALA-PORTO</b>			<b>135.074</b>	<b>275.345</b>	<b>275.345</b>	<b>117.514</b>	-	-	<b>117.514</b>	<b>43</b>	
	205MAS1501MAS20200006	PROGRAMA DE EMERGENCIA - COVID 19	134WB-INASCV		103.433	103.433	89.963			89.963	87	
	205MAS1501NAM20120028	SUBSIDIO SOCIAL BASICO	134WB-MDTF		12.658	12.658	-				0	
	205MAS1501NAM20120028	SUBSIDIO SOCIAL BASICO	154WB - INAS	12.002	-	-	-					
	205MAS1501NAM20120028	SUBSIDIO SOCIAL BASICO	235UNICEF	66.273	-	-	-					
	205MAS1502NAM20140004	PROGRAMA ACCAO SOCIAL PRODUTIVA - PASP	134WB - INAS		24.181	24.181	-				0	
	205MAS1502NAM20140004	PROGRAMA ACCAO SOCIAL PRODUTIVA - PASP	154WB - INAS	56.799	135.074	135.074	27.551			27.551	20	
<b>62D210141</b>	<b>DELEGAÇÃO DISTRITAL DO INSTITUTO NACIONAL DE ACCAO SOCIAL DE RIBAUE</b>			<b>87.402</b>	<b>172.593</b>	<b>172.593</b>	<b>77.054</b>	-	-	<b>77.054</b>	<b>45</b>	
	205MAS1501MAS20200006	PROGRAMA DE EMERGENCIA - COVID 19	134WB-INASCV		59.238	59.238	49.365			49.365	83	
	205MAS1501NAM20120025	PROGRAMA SUBSIDIO SOCIAL BASICO	134WB-MDTF		10.126	10.126	-				0	
	205MAS1501NAM20120025	PROGRAMA SUBSIDIO SOCIAL BASICO	154WB - INAS	9.311	-	-	-					
	205MAS1501NAM20120025	PROGRAMA SUBSIDIO SOCIAL BASICO	235UNICEF	33.136	-	-	-					
	205MAS1502NAM20150005	PROGRAMA ACCAO SOCIAL PRODUTIVA	134WB - INAS		15.827	15.827	11.988			11.988	76	
	205MAS1502NAM20150005	PROGRAMA ACCAO SOCIAL PRODUTIVA	154WB - INAS	44.955	87.402	87.402	15.701			15.701	18	
<b>62D210241</b>	<b>SERVIÇO PROVINCIAL DE ASSUNTOS SOCIAIS DE NAMPULA</b>			-	<b>9.051</b>	-	-	-	-			
	202SAU0605SAU20200014	FORTALECIMENTO DOS SERVICOS DE SAUDE - PROSAUDE III	133FCPROSAU		9.051	-	-					
	202SAU0702SAU20180005	APOIO AO PROGRAMA NACIONAL DE COMBATE A TUBERCULOSE FG	134FGSAU18TB									
<b>PROVÍNCIA DA ZAMBÉZIA</b>					<b>638.610</b>	<b>1.443.145</b>	<b>1.535.450</b>	<b>682.516</b>	-	-	<b>682.516</b>	<b>44</b>
<b>27E000141</b>	<b>DIRECÇÃO PROVINCIAL DO PLANO E FINANÇAS DA ZAMBEZIA</b>			-	<b>2.040</b>	<b>2.514</b>	<b>1.817</b>	-	-	<b>1.817</b>	<b>72</b>	
	601MAE4403MDF20190004	FORTALECIMENTO INSTITUCIONAL DA UNIDADE FUNCIONAL DE SUPERVISAO DAS A	134UFSAUSAID		323	797	474			474	59	
	702MDF5300MDFI05A0302P	GARANTIDO O FUNCIONAMENTO E A GESTAO ESTRATEGICA DO CEDSI	134UE-CDSIF2		1.717	1.717	1.342			1.342	78	
<b>37E000141</b>	<b>DIRECÇÃO PROVINCIAL DO MAR, AGUAS INTERIORES E PESCAS DA ZAMBEZIA</b>			<b>8.525</b>	<b>5.830</b>	<b>5.830</b>	<b>5.813</b>	-	-	<b>5.813</b>	<b>100</b>	
	301AGR1903ZAM20180006	APOIO A GOVERNACAO E CRESCIMENTO PRILHADO DAS PESCARIAS DO SUDOES	134WB-GEF	866	572	572	572			572	100	
	301AGR1903ZAM20180006	APOIO A GOVERNACAO E CRESCIMENTO PRILHADO DAS PESCARIAS DO SUDOES	134WB-MIMAIP	7.659	5.258	5.258	5.241			5.241	100	
<b>41E000541</b>	<b>SERVIÇO PROVINCIAL DE ACTIVIDADES ECONÓMICAS DA ZAMBÉZIA</b>			-	<b>6.283</b>	<b>6.283</b>	<b>1.874</b>	<b>0</b>	<b>0</b>	<b>1.874</b>	<b>30</b>	
	301AGR1903ZAM20180006	APOIO A GOVERNACAO E CRESCIMENTO PRILHADO DAS PESCARIAS DO SUDOES	134WB-GEF		719	719	354			354	49	
	301AGR1903ZAM20180006	APOIO A GOVERNACAO E CRESCIMENTO PRILHADO DAS PESCARIAS DO SUDOES	134WB-MIMAIP		2.401	2.401	1.520			1.520	63	
	301MDP1801MDP20170004	APOIO A GOVERNACAO E CRESCIMENTO PARTILHADO DAS PESCARIAS DO SUDOES	134WB-MIMAIP		3.163	3.163	-					
<b>50E000141</b>	<b>DIRECÇÃO PROVINCIAL DA EDUCACAO E CULTURA DA ZAMBEZIA</b>			<b>133.395</b>	<b>69.580</b>	<b>69.580</b>	<b>69.580</b>	-	-	<b>69.580</b>	<b>100</b>	
	601MAE4402ZAM20150002	FORMACAO E CAPACITACAO DE PROFESSORES	133FCFASE		1.120	474	474			474	100	
	601MAE4401ZAM20140002	CONSTRUCAO ACELERADA DE SALAS DE AULAS	133FCFASE		91.944	59.688	59.688			59.688	100	



Sector	Projecto		Fonte de Financiamento	Dotação Anual			Realização			Taxa de Realiz. (%)		
	Código	Designação		Inicial	Revista	Actual	Via CUT	Fora da CUT			Total	
								Incorporado	P/ Incorporar			
	601MAE4401ZAM20140001	CONSTRUCAO DE SALAS PARA O ESG	133FCFASE	22.936	1.831	1.831	1.831			1.831	100	
	201MEC0502ZAM20120008	FUNDO DE APOIO A SUPERVISAO PROVINCIAL	133FCFASE	17.395	7.587	7.587	7.587			7.587	100	
<b>50E556941</b>	<b>DIRECÇÃO PROVINCIAL DA EDUCAÇÃO DA ZAMBÉZIA - OGD</b>			-	<b>66.562</b>	<b>80.777</b>	<b>80.654</b>	-	-	<b>80.654</b>	<b>100</b>	
	601MAE4402ZAM20150002	FORMACAO E CAPACITACAO DE PROFESSORES	133FCFASE		1.766	1.766	1.766			1.766	100	
	601MAE4401ZAM20140002	CONSTRUCAO ACELERADA DE SALAS DE AULAS	133FCFASE		33.882	42.382	42.381			42.381	100	
	601MAE4401ZAM20140001	CONSTRUCAO DE SALAS PARA O ESG	133FCFASE		21.105	21.105	21.098			21.098	100	
	201MEC0502ZAM20120008	FUNDO DE APOIO A SUPERVISAO PROVINCIAL	133FCFASE		9.808	9.808	9.795			9.795	100	
	601MAE4402ZAM20180005	PREVENCAO E COMBATE DO HIV/SIDA	133FCFASE		-	5.716	5.614			5.614	98	
<b>58E000141</b>	<b>SERVICO PROVINCIAL DA SAUDE DA ZAMBEZIA</b>			<b>104.620</b>	<b>83.943</b>	<b>83.943</b>	<b>76.778</b>	-	-	<b>76.778</b>	<b>91</b>	
	202SAU0605ZAM20180002	FORTELECIMENTO DO SISTEMA DE SAUDE GAVI-HSS	134GAVI	61.452	22.154	22.154	22.115			22.115	100	
	202SAU0605ZAM20200016	FORTELECIMENTO DOS CUIDADOS DA SAUDE PRIMARIOS E SERVICOS DE SAUDE-P	133FCPROSAU	43.168	7.255	7.255	7.255			7.255	100	
	601MAE4402SAU20170016	APOIAR A IMPLEMENTACAO DO PROGRAMA DE FORTALECIMENTO DA SAUDE PRIMA	154WB-PHCSP		26.150	26.150	25.339			25.339	97	
	601MAE4402ZAM20180001	APOIO AO DESENVOLVIMENTO DE RECURSOS HUMANOS	133FCPROSAU		4.514	4.514	4.514			4.514	100	
	601MAE4403ZAM20130130	MELHORIA DE PRESTACAO DOS SERVICOS INTEGRADOS.	134CAN-ZAM		17.555	17.555	17.555			17.555	100	
	202SAU0705SAU20160015	IMPORTACAO DE MEDICAMENTOS EQUIPAMENTOS E CONSUMIVEIS	134LFTW-SAU		6.314	6.314	-			-	0	
<b>58E000241</b>	<b>HOSPITAL PROVINCIAL DE QUELIMANE</b>			-	<b>754</b>	<b>754</b>	-	-	-	-	<b>0</b>	
	202SAU0705SAU20160015	IMPORTACAO DE MEDICAMENTOS EQUIPAMENTOS E CONSUMIVEIS	134LFTW-SAU		754	754	-			-	0	
<b>58E002441</b>	<b>INSTITUTO DE CIÊNCIAS DE SAÚDE DE QUELIMANE</b>			-	<b>4.004</b>	<b>4.004</b>	<b>3.862</b>	-	-	<b>3.862</b>	<b>96</b>	
	202SAU0702SAU20180005	APOIO AO PROGRAMA NACIONAL DE COMBATE A TURBECULOSE FG	134FGSAU18TB		4.004	4.004	3.862			3.862	96	
<b>58E011241</b>	<b>HOSPITAL CENTRAL DE QUELIMANE</b>			-	<b>333</b>	<b>333</b>	-	-	-	-	<b>0</b>	
	202SAU0705SAU20160015	INVESTIMENTO FUNDO COMUM PROSAUDE	133FCPROSAU		333	333	-			-	0	
<b>58E011341</b>	<b>DIRECÇÃO PROVINCIAL DA SAÚDE DA ZAMBÉZIA - OGD</b>			-	<b>109.358</b>	<b>186.974</b>	<b>79.792</b>	-	-	<b>79.792</b>	<b>43</b>	
	202SAU0605ZAM20180002	FORTELECIMENTO DO SISTEMA DE SAUDE GAVI-HSS	134GAVI		39.297	39.297	10.651			10.651	27	
	202SAU0605ZAM20200016	FORTELECIMENTO DOS CUIDADOS DA SAUDE PRIMARIOS E SERVICOS DE SAUDE-P	133FCPROSAU		35.913	35.913	12.256			12.256	34	
	202SAU0706SAU20170015	APOIO AO PROGRAMAS DA VACINACAO - MR	134GAVI-MR		-	1.155	1.027			1.027	89	
	601MAE4402SAU20170016	APOIAR A IMPLEMENTACAO DO PROGRAMA DE FORTALECIMENTO DA SAUDE PRIMA	154WB-PHCSP		27.341	39.891	33.446			33.446	84	
	601MAE4402ZAM20180001	APOIO AO DESENVOLVIMENTO DE RECURSOS HUMANOS	133FCPROSAU		9	9	-			-	0	
	601MAE4403ZAM20130130	MELHORIA DE PRESTACAO DOS SERVICOS INTEGRADOS.	134CAN-ZAM		6.797	70.708	22.411			22.411	32	
<b>62E000241</b>	<b>DELEGAÇÃO PROVINCIAL DO INSTITUTO NACIONAL DE ACCAO SOCIAL DA ZAMBEZIA</b>			<b>125.815</b>	<b>291.541</b>	<b>291.541</b>	<b>145.203</b>	-	-	<b>145.203</b>	<b>50</b>	
	205MAS1501MAS20200006	PROGRAMA DE EMERGENCIA - COVID 19	134WB-INASCV		112.777	112.777	95.424			95.424	85	
	205MAS1501ZAM20120024	SUBSIDIO SOCIAL BASICO	154WB - INAS	19.021	17.721	17.721	6.260			6.260	35	
	205MAS1502ZAM20140003	PROGRAMA ACCAO SOCIAL PRODUTIVA -PASP	134WB - INAS		35.229	35.229	28.420			28.420	81	
	205MAS1502ZAM20140003	PROGRAMA ACCAO SOCIAL PRODUTIVA -PASP	134WB - INAS	106.794	125.815	125.815	15.098			15.098	12	
<b>62E050141</b>	<b>DELEGAÇÃO DISTRIAL DO INSTITUTO NACIONAL DE ACCAO SOCIAL DE GURUE</b>			<b>140.352</b>	<b>379.405</b>	<b>379.405</b>	<b>114.205</b>	-	-	<b>114.205</b>	<b>30</b>	
	205MAS1501MAS20200006	PROGRAMA DE EMERGENCIA - COVID 19	134WB-INASCV		197.524	197.524	79.475			79.475	40	
	205MAS1501ZAM20120025	SUBSIDIO SOCIAL BASICO	154WB - INAS	10.572	-	-	-			-	-	
	205MAS1502ZAM20140004	PROGRAMA ACCAO SOCIAL PRODUTIVA - PASP	134WB - INAS	129.780	41.528	41.528	34.269			34.269	83	
	205MAS1502ZAM20170001	PROGRAMA ACCAO SOCIAL PRODUTIVA-ADIGR	154WB - INAS		140.352	140.352	461			461	0	
<b>62E110141</b>	<b>DELEGAÇÃO DISTRIAL DO INSTITUTO NACIONAL DE ACCAO SOCIAL DE MOCUBA</b>			<b>125.904</b>	<b>415.755</b>	<b>415.755</b>	<b>95.217</b>	-	-	<b>95.217</b>	<b>23</b>	
	205MAS1501MAS20200006	PROGRAMA DE EMERGENCIA - COVID 19	134WB-INASCV		241.081	241.081	88.900			88.900	37	
	205MAS1501ZAM20120027	PROGRAMA SUBSIDIO SOCIAL BASICO	134WB-MDTF	18.318	12.658	12.658	4.705			4.705	37	
	205MAS1502ZAM20140005	PROGRAMA ACCAO SOCIAL PRODUTIVA - PASP	134WB - INAS		36.112	36.112	-			-	0	
	205MAS1502ZAM20140005	PROGRAMA ACCAO SOCIAL PRODUTIVA - PASP	154WB - INAS	107.586	125.904	125.904	1.612			1.612	1	
<b>62E110241</b>	<b>SERVIÇO PROVINCIAL DE ASSUNTOS SOCIAIS DA ZAMBÉZIA</b>			-	<b>7.758</b>	<b>7.758</b>	<b>7.722</b>	-	-	<b>7.722</b>	<b>100</b>	
	202SAU0605SAU20200014	FORTELECIMENTO DOS SERVICOS DE SAUDE - PROSAUDE III	133FCPROSAU		7.758	7.758	7.722			7.722	100	
<b>PROVÍNCIA DE TETE</b>					<b>179.342</b>	<b>629.317</b>	<b>668.599</b>	<b>375.626</b>	-	-	<b>375.626</b>	<b>56</b>
<b>27F000141</b>	<b>SERVIÇO PROVINCIAL DE ECONOMIA E FINANÇAS DE TETE</b>			-	<b>1.012</b>	<b>1.534</b>	<b>1.267</b>	-	-	<b>1.267</b>	<b>83</b>	
	601MAE4403MDF20190004	FORTELECIMENTO INSTITUCIONAL DA UNIDADE FUNCIONAL DE SUPERVISAO DAS A	134UFSUSAID		266	788	522			522	66	
	702MDF5300MDFI05A0302P	GARANTIDO O FUNCIONAMENTO E A GESTAO ESTRATEGICA DO CEDSIF	134UE-CDSIF2		746	746	745			745	100	
<b>50F000141</b>	<b>DIRECÇÃO PROVINCIAL DA EDUCAÇÃO E DESENVOLVIMENTO HUMANO DE TETE</b>			<b>46.216</b>	<b>39.607</b>	<b>39.607</b>	<b>39.607</b>	<b>0</b>	<b>0</b>	<b>39.607</b>	<b>100</b>	
	201MEC0501TET20150006	PROJECTO PILOTO DA PRIMEIRA IFANCIA	133FCFASE	2.889	2.480	2.480	2.480			2.480	100	

Sector	Projecto		Fonte de Financiamento	Dotação Anual			Realização			Taxa de Realiz. (%)	
	Código	Designação		Inicial	Revista	Actual	Via CUT	Fora da CUT			Total
	Código	Designação						Incorporado	P/ Incorporar		
	201MEC0502TET20150004	FORMACAO E CAPACITACAO DE PROFESSORES	133FCFASE	491	389	389	389			389	100
	601MAE4401TET20140002	CONSTRUCAO ACELERADA DE SALAS DE AULAS	133FCFASE	7.041	15.633	15.633	15.633			15.633	100
	401MEC3600TET20140001	CONSTRUCAO DE SALAS PARA O ESG	133FCFASE	23.845	15.735	15.735	15.735			15.735	100
	201MEC0502TET20120001	FUNDO DE APOIO A SUPERVISAO PROVINCIAL	133FCFASE	11.950	5.370	5.370	5.370			5.370	100
<b>50F175441</b>	<b>DIRECÇÃO PROVINCIAL DA EDUCAÇÃO DE TETE - OGD</b>			<b>0</b>	<b>17.083</b>	<b>39.697</b>	<b>39.654</b>	<b>0</b>	<b>0</b>	<b>39.654</b>	<b>100</b>
	201MEC0501TET20150006	PROJECTO PILOTO DA PRIMEIRA IFANCIA	133FCFASE		409	1.275	1.270			1.270	100
	201MEC0502TET20150004	FORMACAO E CAPACITACAO DE PROFESSORES	133FCFASE		592	592	592			592	100
	601MAE4401TET20140002	CONSTRUCAO ACELERADA DE SALAS DE AULAS	133FCFASE		5.392	21.753	21.751			21.751	100
	401MEC3600TET20140001	CONSTRUCAO DE SALAS PARA O ESG			4.110	4.110	4.104			4.104	100
	201MEC0502TET20120001	FUNDO DE APOIO A SUPERVISAO PROVINCIAL	133FCFASE		6.581	8.706	8.702			8.702	100
	601MAE4402TET20180003	PREVENCAO E COMBATE DO HIV/SIDA	133FCFASE		0	3.262	3.235			3.235	99
<b>58F000141</b>	<b>SERVICO PROVINCIAL DA SAUDE DE TETE</b>			<b>67.372</b>	<b>72.924</b>	<b>81.134</b>	<b>77.211</b>	<b>0</b>	<b>0</b>	<b>77.211</b>	<b>95</b>
	202SAU0605SAU20200014	FORTALECIMENTO DOS SERVICOS DE SAUDE - PROSAUDE III	133FCPROSAU		0	5.172	2.911			2.911	56
	202SAU0601TET20130056	SAUDE PUBLICA PRIVILEGIANDO A SAUDE DA MULHER E DA CRIANCA E ASSISTENC	134DANIDASAU		7.591	7.591	7.590			7.590	100
	202SAU0605TET20180002	FORTALECIMENTO DO SISTEMA DE SAUDE GAVI-HSS	134GAVI	34.538	8.234	8.234	8.234			8.234	100
	202SAU0605TET20200004	FORTALECIMENTO DOS CUIDADOS DE SAUDE PRIMARIOS E SERVICOS DE SAUDE-P	133FCPROSAU	32.834	419	419	419			419	100
	202SAU0702SAU20180005	APOIO AO PROGRAMA NACIONAL DE COMBATE A TUBERCULOSE FG	134FGSAU18TB		0	3.037	2.355			2.355	78
	402SAU3500TET20170031	CONSTRUCAO DE BLOCO DE RADIOLOGIA NO ZUMBO	134DANIDASAU		500	500	500			500	100
	402SAU3500TET20180044	CONSTRUCAO DE RESIDENCIA GEMINADA EM FORTUNA DISTRITO DE DOA	134DANIDASAU		301	301	301			301	100
	402SAU3500TET20180048	CONCLUSAO DO MURO DE VEDACAO DE CSR TIPO 1 DE CHITIMA	134DANIDASAU		640	640	640			640	100
	402SAU3500TET20180050	REABILITACAO E AMPLIACAO DE CS NUMERO 1 NA CIDADE DE TETE	134DANIDASAU		374	374	374			374	100
	601MAE4402SAU20170016	APOIAR A IMPLEMENTACAO DO PROGRAMA DE FORTALECIMENTO DA SAUDE PRIM	154WB-PHCSP		27.403	27.403	26.980			26.980	98
	601MAE4402TET20180001	APOIO AO DESENVOLVIMENTO DE RECURSOS HUMANOS	133FCPROSAU		26.908	26.908	26.908			26.908	100
	202SAU0705SAU20160015	IMPORTACAO DE MEDICAMENTOS EQUIPAMENTOS E CONSUMIVEIS	134LFTW-SAU		555	555	0				
<b>58F001641</b>	<b>DIRECÇÃO PROVINCIAL DE SAÚDE DE TETE - OGD</b>			<b>0</b>	<b>77.860</b>	<b>90.969</b>	<b>59.916</b>	<b>0</b>	<b>0</b>	<b>59.916</b>	<b>66</b>
	202SAU0601TET20130056	SAUDE PUBLICA PRIVILEGIANDO A SAUDE DA MULHER E DA CRIANCA E ASSISTENC	134DANIDASAU		1.668	1.668	1.667			1.667	100
	202SAU0605TET20180002	FORTALECIMENTO DO SISTEMA DE SAUDE GAVI-HSS	134GAVI		26.305	26.305	12.573			12.573	48
	202SAU0605TET20200004	FORTALECIMENTO DOS CUIDADOS DE SAUDE PRIMARIOS E SERVICOS DE SAUDE-F	133FCPROSAU		8.080	8.080	6.208			6.208	77
	202SAU0706SAU20170015	APOIO AO PROGRAMAS DA VACINACAO - MR	134GAVI-MR		0	769	768			768	100
	402SAU3500TET20180050	REABILITACAO E AMPLIACAO DE CS NUMERO 1 NA CIDADE DE TETE	134DANIDASAU				0				
	601MAE4402SAU20170016	APOIAR A IMPLEMENTACAO DO PROGRAMA DE FORTALECIMENTO DA SAUDE PRIM	154WB-PHCSP		17.213	29.553	24.810			24.810	84
	601MAE4402TET20180001	APOIO AO DESENVOLVIMENTO DE RECURSOS HUMANOS	133FCPROSAU		24.593	24.593	13.889			13.889	56
<b>62F000241</b>	<b>DELEGAÇÃO PROVINCIAL DO INSTITUTO NACIONAL DE ACCAO SOCIAL DE TETE</b>			<b>39.465</b>	<b>298.641</b>	<b>298.641</b>	<b>83.363</b>	<b>0</b>	<b>0</b>	<b>83.363</b>	<b>28</b>
	205MAS1501MAS20200006	PROGRAMA DE EMERGENCIA - COVID 19	134WB-INASCV		244.861	244.861	71.592			71.592	29
	205MAS1502TET20140003	PROGRAMA ACCAO SOCIAL PRODUTIVA - PASP	134WB - INAS		14.315	14.315	0				
	205MAS1502TET20140003	PROGRAMA ACCAO SOCIAL PRODUTIVA - PASP	154WB - INAS	39.465	39.465	39.465	11.771			11.771	30
<b>62F090141</b>	<b>DELEGAÇÃO DISTRITAL DO INSTITUTO NACIONAL DE ACCAO SOCIAL DE MARAVIA</b>			<b>0</b>	<b>20.468</b>	<b>20.468</b>	<b>17.296</b>	<b>0</b>	<b>0</b>	<b>17.296</b>	<b>85</b>
	205MAS1501MAS20200006	PROGRAMA DE EMERGENCIA - COVID 19	134WB-INASCV	0	20.468	20.468	17.296			17.296	85
<b>62F100241</b>	<b>SERVIÇO PROVINCIAL DE ASSUNTOS SOCIAIS DE TETE</b>			<b>0</b>	<b>5.172</b>	<b>0</b>	<b>0</b>	<b>0</b>	<b>0</b>		
	202SAU0605SAU20200014	FORTALECIMENTO DOS SERVICOS DE SAUDE - PROSAUDE III	133FCPROSAU		5.172	0	0				
<b>62F100141</b>	<b>DELEGAÇÃO DISTRITAL DO INSTITUTO NACIONAL DE ACCAO SOCIAL DE MOATIZE</b>			<b>26.289</b>	<b>96.550</b>	<b>96.550</b>	<b>57.313</b>	<b>0</b>	<b>0</b>	<b>57.313</b>	<b>59</b>
	205MAS1501MAS20200006	PROGRAMA DE EMERGENCIA - COVID 19	134WB-INASCV		63.377	63.377	52.857			52.857	83
	205MAS1502TET20140004	PROGRAMA ACCAO SOCIAL PRODUTIVA - PASP	134WB - INAS		6.883	6.883	86			86	1
	205MAS1502TET20140004	PROGRAMA ACCAO SOCIAL PRODUTIVA - PASP	154WB - INAS	26.289	26.289	26.289	4.370			4.370	17
<b>62F100241</b>	<b>SERVIÇO PROVINCIAL DE ASSUNTOS SOCIAIS DE TETE</b>			<b>0</b>		<b>0</b>	<b>0</b>	<b>0</b>	<b>0</b>		
	202SAU0605SAU20200014	FORTALECIMENTO DOS SERVICOS DE SAUDE - PROSAUDE III	133FCPROSAU								
	<b>PROVÍNCIA DE MANICA</b>			<b>337.576</b>	<b>834.716</b>	<b>1.073.636</b>	<b>743.143</b>	<b>-</b>	<b>-</b>	<b>743.143</b>	<b>69</b>
<b>27G000141</b>	<b>SERVIÇO PROVINCIAL DE ECONOMIA E FINANÇAS DE MANICA</b>			<b>0</b>	<b>680</b>	<b>1.125</b>	<b>624</b>	<b>0</b>	<b>0</b>	<b>624</b>	<b>55</b>
	601MAE4403MDF20190004	FORTALECIMENTO INSTITUCIONAL DA UNIDADE FUNCIONAL DE SUPERVISAO DAS A	134UFSUSAID		342	787	318			318	40
	702MDF5300MDFI05A0302P	GARANTIDA A OPERACAO E MANUTENCAO DO E-SISTAFE-DESENVOLVIMENTO/IMPL	134UJE-CDSIF2		338,244	338	306			306	90

Sector	Projecto		Fonte de Financiamento	Dotação Anual			Realização			Taxa de Realiz. (%)	
	Código	Designação		Inicial	Revista	Actual	Via CUT	Fora da CUT			Total
								Incorporado	P/ Incorporar		
<b>35G001541</b>	<b>DELEGAÇÃO PROVINCIAL DO FUNDO DE DESENVOLVIMENTO AGRÁRIO DE MANICA</b>			<b>139.983</b>	<b>193.915</b>	<b>266.025</b>	<b>93.663</b>	-	-	<b>93.663</b>	<b>35</b>
	601MAE4402MAN20180035	PADR A1.1-FORTEALECIMENTO DA DELEGACAO FDA	133FCPROAGRI	40.297	51.564	51.564	18.768			18.768	36
	601MAE4402MAN20180036	FORTEALECIMENTO SDAE E SDPI	133FCPROAGRI	11.340	20.103	20.103	8.365			8.365	42
	601MAE4402MAN20180037	FORTEALECIMENTO DOS SERVICOS DE EXTENSÃO RURAL	133FCPROAGRI	41.302	54.816	54.816	33.430			33.430	61
	601MAE4402MAN20180038	COORDENACAO E SUPERVISAO	133FCPROAGRI	9.629	11.855	11.855	5.364			5.364	45
	601MAE4402MAN20190010	MELHORAMENTO DOS SERVICOS FINANCEIROS	133FCPROAGRI		0	72.110	0				
	601MAE4402MAN20190011	FORTEALECIMENTO DE CADEIAS DE VALOR	133FCPROAGRI	37.415	55.577	55.577	27.736			27.736	50
<b>50G000141</b>	<b>DIRECCAO PROVINCIAL DA EDUCACAO E DESENVOLVIMENTO HUMANO DE MANICA</b>			<b>10.724</b>	<b>10.888</b>	<b>7.655</b>	<b>7.655</b>	-	-	<b>7.655</b>	<b>100</b>
	201MEC0504MAN20150002	FORMACAO E CAPACITACAO DE PROFESSORES	133FCFASE	1.891	1.040	-	-				
	401MEC3600MAN20140001	CONSTRUCAO ACELERADA DE SALAS DE AULAS EP	133FCFASE	-	7.657	7.066	7.066			7.066	100
	201MEC0504MAN20120022	FUNDO DE APOIO A SUPERVISAO PROVINCIAL	133FCFASE	8.833	2.191	589	589			589	100
<b>50G889141</b>	<b>DIRECCAO PROVINCIAL DA EDUCACAO DE MANICA-OGDP</b>			-	<b>9.383</b>	<b>27.005</b>	<b>26.415</b>	-	-	<b>26.415</b>	<b>98</b>
	201MEC0504MAN20150002	FORMACAO E CAPACITACAO DE PROFESSORES	133FCFASE		2.741	3.781	3.781			3.781	100
	401MEC3600MAN20140001	CONSTRUCAO ACELERADA DE SALAS DE AULAS EP	133FCFASE		-	11.668	11.078			11.078	95
	201MEC0504MAN20120022	FUNDO DE APOIO A SUPERVISAO PROVINCIAL	133FCFASE		6.642	8.244	8.244			8.244	100
	601MAE4402MAN20180017	PREVENCAO E COMBATE DO HIV/SIDA	133FCFASE		-	3.312	3.312			3.312	100
<b>58G000141</b>	<b>SERVICO PROVINCIAL DA SAUDE DE MANICA</b>			<b>93.504</b>	<b>128.746</b>	<b>128.746</b>	<b>66.441</b>	-	-	<b>66.441</b>	<b>52</b>
	202SAU0706MAN20180016	FORTEALECIMENTO DO SISTEMA DE SAUDE GAVI-HSS	134GAVI	56.565	56.565	56.565	17.880			17.880	32
	601MAE4402MAN20180015	APOIO AO DESENVOLVIMENTO DE RECURSOS HUMANOS	133FCPROSAU	36.939	39.939	39.939	18.638			18.638	47
	601MAE4402SAU20170016	APOIAR A IMPLEMENTACAO DO PROGRAMA DE FORTALECIMENTO DA SAUDE PRIMA	154WB-PHCSP		32.242	32.242	29.923			29.923	93
<b>58G003641</b>	<b>INSTITUTO DE CIENCIAS DE SAUDE DE MANICA</b>			<b>0</b>	<b>5.434</b>	<b>5.434</b>	<b>5.427</b>	<b>0</b>	<b>0</b>	<b>5.427</b>	<b>100</b>
	202SAU0702SAU20180005	APOIO AO PROGRAMA NACIONAL DE COMBATE A TUBERCULOSE FG	134FGSAU18TB		2.934	2.934	2.934			2.934	100
	202SAU0702SAU20160016	PROGRAMA DE APOIO AO COMBATE DA TUBERCULOSE	154WB-TB-IDA		2.500	2.500	2.493			2.493	100
<b>58G003741</b>	<b>DIRECCAO PROVINCIAL DA SAUDE DE MANICA-OGDP</b>			<b>0</b>	<b>0</b>	<b>14.363</b>	<b>12.984</b>	<b>0</b>	<b>0</b>	<b>12.984</b>	<b>90</b>
	202SAU0706SAU20170015	APOIO AO PROGRAMAS DA VACINACAO - MR	134GAVI-MR		0	688	688			688	100
	601MAE4402SAU20170016	APOIAR A IMPLEMENTACAO DO PROGRAMA DE FORTALECIMENTO DA SAUDE PRIMA	154WB-PHCSP		0	13.675	12.297			12.297	90
<b>62G000241</b>	<b>DELEGAÇÃO PROVINCIAL DO INSTITUTO NACIONAL DE ACCAO SOCIAL DE MANICA</b>			<b>85.320</b>	<b>413.471</b>	<b>551.084</b>	<b>475.598</b>	-	-	<b>475.598</b>	<b>86</b>
	205MAS1501MAN20200001	PROGRAMA APOIO SOCIAL DIRECTO POS-EMERGENCIA	134WB - INAS		137.133	274.746	274.746			274.746	100
	205MAS1501MAS20200006	PROGRAMA DE EMERGENCIA - COVID 19	134WB-INASCV		111.102	111.102	106.918			106.918	96
	205MAS1502MAN20140003	PROGRAMA ACCAO SOCIAL PRODUTIVA - PASP	134WB - INAS		79.916	79.916	74.822			74.822	94
	205MAS1502MAN20140003	PROGRAMA ACCAO SOCIAL PRODUTIVA - PASP	154WB - INAS	85.320	85.320	85.320	19.112			19.112	22
<b>62G020141</b>	<b>DELEGAÇÃO DISTRITAL DO INSTITUTO NACIONAL DE ACCAO SOCIAL DE BARUE</b>			<b>8.046</b>	<b>66.379</b>	<b>66.379</b>	<b>48.518</b>	-	-	<b>48.518</b>	<b>73</b>
	205MAS1501MAS20200006	PROGRAMA DE EMERGENCIA - COVID 19	134WB-INASCV		55.396	55.396	47.324			47.324	85
	205MAS1502MAN20170001	PROGRAMA ACCAO SOCIAL PRODUTIVA-PASP	134WB - INAS		2.938	2.938	93			93	3
	205MAS1502MAN20170001	PROGRAMA ACCAO SOCIAL PRODUTIVA-PASP	154WB - INAS	8.046	8.046	8.046	1.102			1.102	14
<b>62G020241</b>	<b>SERVICO PROVINCIAL DE ASSUNTOS SOCIAIS DE MANICA</b>			-	<b>5.818</b>	<b>5.818</b>	<b>5.818</b>	<b>0</b>	<b>0</b>	<b>5.818</b>	<b>100</b>
	202SAU0605SAU20200014	FORTEALECIMENTO DOS SERVICOS DE SAUDE - PROSAUDE III	133FCPROSAU		5.818	5.818	5.818			5.818	100
	<b>PROVINCIA DE SOFALA</b>			<b>222.223</b>	<b>1.514.734</b>	<b>1.663.023</b>	<b>1.190.554</b>	-	-	<b>1.190.554</b>	<b>72</b>
<b>25H003841</b>	<b>GABINETE DO SECRETÁRIO DO ESTADO NA PROVÍNCIA DE SOFALA</b>			-	<b>9.721</b>	<b>9.721</b>	-	-	-		
	601MAE4403SOF20200035	AQUISICAO DE VIATURAS	237UNICEF		9.721	9.721	-				
<b>27H000141</b>	<b>SERVICO PROVINCIAL DE ECONOMIA E FINANÇAS DE SOFALA</b>			<b>0</b>	<b>1857</b>	<b>2.229</b>	<b>1.908</b>	-	-	<b>1.908</b>	<b>86</b>
	601MAE4403MDF20190004	FORTEALECIMENTO INSTITUCIONAL DA UNIDADE FUNCIONAL DE SUPERVISAO DAS A	134UFSUSAID		281	653	335			335	51
	702MDF5300MDFI05A0302P	GARANTIDO O FUNCIONAMENTO E A GESTAO ESTRATEGICA DO CEDSIF	134UE-CDSIF2		1575,524	1.576	1.573			1.573	100
<b>37H000141</b>	<b>DIRECCAO PROVINCIAL DO MAR, AGUAS INTERIORES E PESCAS DE SOFALA</b>			<b>6.818</b>	<b>10.625</b>	<b>7.499</b>	<b>5.411</b>	-	-	<b>5.411</b>	<b>72</b>
	301AGR1903SOF20180009	APOIO A GOVERNACAO E CRESCIMENTO PARTILHADO DAS PESCARIAS DO	134WB-GEF	806	1.209	1.209	811			811	67
	301AGR1903SOF20180009	APOIO A GOVERNACAO E CRESCIMENTO PARTILHADO DAS PESCARIAS DO	134WB-MIMAIP	6.012	6.290	6.290	4.600			4.600	73
	301MDP1801MDP20170004	APOIO A GOVERNACAO E CRESCIMENTO PARTILHADO DAS PESCARIAS DO	134WB-MIMAIP	-	3.126	-	-				
<b>41H000541</b>	<b>SERVICO PROVINCIAL DE ACTIVIDADES ECONÓMICAS DE SOFALA</b>			-	-	<b>3.126</b>	<b>1.671</b>	-	-	<b>1.671</b>	<b>53</b>
	301MDP1801MDP20170004	APOIO A GOVERNACAO E CRESCIMENTO PARTILHADO DAS PESCARIAS DO	134WB-MIMAIP		-	3.126	1.671			1.671	53
<b>47H000141</b>	<b>DIRECCAO PROVINCIAL DAS OBRAS PUBLICAS, HABITACAO E RECURSOS HÍDRICOS DE SOFALA</b>			<b>36.642</b>	-	-	-	-	-		

Sector	Projecto		Fonte de Financiamento	Dotação Anual			Realização			Taxa de Realiz. (%)
	Código	Designação		Inicial	Revista	Actual	Via CUT	Fora da CUT		
								Incorporado	P/ Incorporar	
	402MOP3100SOF20190028	AGUA DE SOFALA	134ADA-SOF	36.642	-	-	-	-	-	-
<b>47H001141</b>	<b>DIRECÇÃO PROVINCIAL DE OBRAS PUBLICAS DE SOFALA - OGD</b>			-	-	65.542	5.889	-	-	5.889
	402MOP3100SOF20190028	AGUA DE SOFALA	134ADA-SOF	-	-	65.542	5.889	-	-	5.889
<b>47H001241</b>	<b>SERVIÇO PROVINCIAL DE INFRA-ESTRUTURAS DE SOFALA</b>			-	36.642	-	-	-	-	-
	402MOP3100SOF20190028	AGUA DE SOFALA	134ADA-SOF	-	36.642	-	-	-	-	-
<b>50H000141</b>	<b>DIRECÇÃO PROVINCIAL DA EDUCACAO E DESENVOLVIMENTO HUMANO DE SOFALA</b>			69.732	8.207	7.500	7.156	-	-	7.156
	601MAE4402SOF20150001	FORMACAO E CAPACITACAO DE PROFESSORES	133FCFASE	840	840	707	564	-	-	564
	401MEC3600SOF20140001	CONSTRUCAO ACELERADA DE SALAS DE AULAS	133FCFASE	47.206	3.444	3.444	3.444	-	-	3.444
	401MEC3600SOF20140002	CONSTRUCAO DE SALAS PARA O ESG	133FCFASE	12.398	-	-	-	-	-	-
	201MEC0502SOF20120002	FUNDO DE APOIO A SUPERVISAO PROVINCIAL	133FCFASE	9.289	3.923	3.349	3.148	-	-	3.148
<b>50H502141</b>	<b>DIRECÇÃO PROVINCIAL DE EDUCAÇÃO DE SOFALA-OGDP</b>			-	62.711	71.139	24.983	-	-	24.983
	601MAE4402SOF20150001	FORMACAO E CAPACITACAO DE PROFESSORES	133FCFASE	-	840	973	973	-	-	973
	401MEC3600SOF20140001	CONSTRUCAO ACELERADA DE SALAS DE AULAS	133FCFASE	-	44.108	44.108	14.512	-	-	14.512
	401MEC3600SOF20140002	CONSTRUCAO DE SALAS PARA O ESG	133FCFASE	-	12.398	12.398	3.940	-	-	3.940
	201MEC0502SOF20120002	FUNDO DE APOIO A SUPERVISAO PROVINCIAL	133FCFASE	-	5.365	10.499	3.387	-	-	3.387
	601MAE4402SOF20180003	PREVENCAO E COMBATE DO HIV/SIDA	133FCFASE	-	-	3.161	2.172	-	-	2.172
<b>58H000141</b>	<b>SERVICO PROVINCIAL DA SAUDE DE SOFALA</b>			83.831	100.765	51.749	44.952	-	-	44.952
	202SAU0605SAU20200014	FORTALECIMENTO DOS SERVICOS DE SAUDE - PROSAUDE III	133FCPROSAU	-	-	6.465	6.447	-	-	6.447
	202SAU0605SOF20200004	FORTALECIMENTO DOS CUIDADOS DE SAUDE PRIMARIOS E SERVICOS DE SAUDE-P	133FCPROSAU	41.043	41.043	6.233	-	-	-	-
	202SAU0706SOF20180033	FORTALECIMENTO DO SISTEMA DE SAUDE GAVI-HSS	134GAVI	42.788	5.983	5.983	5.789	-	-	5.789
	601MAE4402SAU20170016	APOIAR A IMPLEMENTACAO DO PROGRAMA DE FORTALECIMENTO DA SAUDE PRIMA	154WB-PHCSP	-	37.527	29.713	29.383	-	-	29.383
	601MAE4402SOF20180001	APOIO AO DESENVOLVIMENTO DE RECURSOS HUMANOS	133FCPROSAU	-	9.899	3.356	3.334	-	-	3.334
	202SAU0705SAU20160015	IMPORTACAO DE MEDICAMENTOS EQUIPAMENTOS E CONSUMIVEIS	134LFTW-SAU	-	6.313	-	-	-	-	-
<b>58H000741</b>	<b>HOSPITAL CENTRAL DA BEIRA</b>			-	196	196	193	-	-	193
	601MAE4402SOF20180002	APOIO AO DESENVOLVIMENTO DE RECURSOS HUMANOS	133FCPROSAU	-	196	196	193	-	-	193
<b>58H003041</b>	<b>DIRECÇÃO PROVINCIAL DE SAÚDE DE SOFALA-OGDP</b>			-	38.634	104.238	43.072	-	-	43.072
	202SAU0605SOF20200004	FORTALECIMENTO DOS CUIDADOS DE SAUDE PRIMARIOS E SERVICOS DE SAUDE-	133FCPROSAU	-	-	34.810	7.771	-	-	7.771
	202SAU0706SAU20170015	APOIO AO PROGRAMAS DA VACINACAO - MR	134GAVI-MR	-	-	624	549	-	-	549
	202SAU0706SOF20180033	FORTALECIMENTO DO SISTEMA DE SAUDE GAVI-HSS	134GAVI	-	37.043	37.043	18.115	-	-	18.115
	601MAE4402SAU20170016	APOIAR A IMPLEMENTACAO DO PROGRAMA DE FORTALECIMENTO DA SAUDE	154WB-PHCSP	-	1.591	18.906	16.638	-	-	16.638
	601MAE4402SOF20180001	APOIO AO DESENVOLVIMENTO DE RECURSOS HUMANOS	133FCPROSAU	-	-	6.543	-	-	-	-
	202SAU0705SAU20160015	IMPORTACAO DE MEDICAMENTOS EQUIPAMENTOS E CONSUMIVEIS	134LFTW-SAU	-	-	6.313	-	-	-	-
<b>62H000241</b>	<b>INSTITUTO NACIONAL DE ACÇÃO SOCIAL DELEGAÇÃO DA BEIRA</b>			25.200	960.383	1.163.997	954.325	-	-	954.325
	205MAS1501MAS20200006	PROGRAMA DE EMERGENCIA - COVID 19	134WB-INASCV	-	98.473	98.473	74.727	-	-	74.727
	205MAS1501SOF20200001	PROGRAMA APOIO SOCIAL DIRECTO POS-EMERGENCIA	134WB - INAS	-	667.879	871.492	832.722	-	-	832.722
	205MAS1502MAN20140003	PROGRAMA ACCAO SOCIAL PRODUTIVA - PASP	134WB - INAS	-	59.916	59.916	0	-	-	0
	205MAS1502MAN20140003	PROGRAMA ACCAO SOCIAL PRODUTIVA - PASP	134WB - INAS	-	68.919	68.919	22.922	-	-	22.922
	205MAS1502SOF20140003	PROGRAMA ACCAO SOCIAL PRODUTIVA - PASP	154WB - INAS	25.200	65.196	65.196	23.956	-	-	23.956
<b>62H030141</b>	<b>DELEGAÇÃO DISTRIAL DO INSTITUTO NACIONAL DE ACCAO SOCIAL DE CAIA</b>			-	137.944	33.171	29.628	-	-	29.628
	205MAS1501MAS20200006	PROGRAMA DE EMERGENCIA - COVID 19	134WB-INASCV	-	31.182	31.182	29.628	-	-	29.628
	205MAS1501SOF20200002	PROGRAMA APOIO SOCIAL DIRECTO POS-EMERGENCIA	134WB - INAS	-	104.774	-	0	-	-	0
	205MAS1502SOF20180038	PROGRAMA ACCAO SOCIAL PRODUTIVA	134WB - INAS	-	1.989	1.989	0	-	-	0
<b>62H090141</b>	<b>DELEGAÇÃO DISTRIAL DO INSTITUTO NACIONAL DE ACCAO SOCIAL DE MACHANGA</b>			-	140.584	140.584	69.057	-	-	69.057
	205MAS1501MAS20200006	PROGRAMA DE EMERGENCIA - COVID 19	134WB-INASCV	-	20.042	20.042	19.502	-	-	19.502
	205MAS1501SOF20200003	PROGRAMA APOIO SOCIAL DIRECTO POS-EMERGENCIA	134WB - INAS	-	94.311	94.311	49.471	-	-	49.471
	205MAS1502SOF20180037	PROGRAMA ACCAO SOCIAL PRODUTIVA	134DFID-INAS	-	26.230	26.230	85	-	-	85
<b>62H090241</b>	<b>SERVIÇO PROVINCIAL DE ASSUNTOS SOCIAIS DE SOFALA</b>			-	6.465	2.334	2.309	-	-	2.309
	202SAU0605SAU20200014	FORTALECIMENTO DOS SERVICOS DE SAUDE - PROSAUDE III	133FCPROSAU	-	6.465	-	0	-	-	0
	202SAU0702SAU20180005	APOIO AO PROGRAMA NACIONAL DE COMBATE A TURBECULOSE FG	134FGSAU18TB	-	-	2.334	2.309	-	-	2.309
		<b>PROVÍNCIA DE INHAMBANE</b>		<b>215.895</b>	<b>390.993</b>	<b>398.441</b>	<b>230.918</b>	<b>-</b>	<b>-</b>	<b>230.918</b>

Sector	Projecto		Fonte de Financiamento	Dotação Anual			Realização			Taxa de Realiz. (%)	
	Código	Designação		Inicial	Revista	Actual	Via CUT	Fora da CUT			Total
								Incorporado	P/ Incorporar		
<b>031000241</b>	<b>GABINETE DO GOVERNADOR DA PROVINCIA DE INHAMBANE- OGDP</b>			-	1.958	1.958	146	-	-	146	7
	601MAE4502INH20150041	DESCENTRALIZACAO REFORMAS E CAPACITACAO DOS ORGAOS LOCAIS DO ESTAD	134IRL		112	-	-				
	601MAE4502INH20150041	DESCENTRALIZACAO REFORMAS E CAPACITACAO DOS ORGAOS LOCAIS DO ESTAD	134IRL-INH		1.847	1.958	146			146	7
<b>251000141</b>	<b>SECRETARIA PROVINCIAL DE INHAMBANE</b>			1.847	-	-	-	-	-		
	601MAE4502INH20150041	DESCENTRALIZACAO REFORMAS E CAPACITACAO DOS ORGAOS LOCAIS DO ESTAD	134IRL-INH	1.847							
<b>271000141</b>	<b>SERVIÇO PROVINCIAL DE ECONOMIA E FINANÇAS DE INHAMBANE</b>			3.694	664	1.107	756	-	-	756	68
	601MAE4403MDF20190004	FORTALECIMENTO INSTITUCIONAL DA UNIDADE FUNCIONAL DE SUPERVISAO DAS A	134UFSUSAID		323	765	418			418	55
	701MDF4900INH20140056	GESTAO E MELHORIA DO SISTEMA DE PLANIFICACAO	134IRL-INH	3.694	-	0	0				
	702MDF5300MDFI05A0302P	GARANTIDO O FUNCIONAMENTO E A GESTAO ESTRATEGICA DO CEDSI	134UE-CDSIF2		341,42	341	338			338	99
<b>271003341</b>	<b>DIRECÇÃO PROVINCIAL DO PLANO E FINANÇAS DE INHAMBANE- OGDP</b>			-	3.694	3.694	541	-	-	541	15
	701MDF4900INH20140056	GESTAO E MELHORIA DO SISTEMA DE PLANIFICACAO	134UFSUSAID		3.694	3.694	541			541	15
<b>351000141</b>	<b>DIRECÇÃO PROVINCIAL DE AGRICULTURA DE INHAMBANE</b>			8.496	-	-	-	-	-		
	301AGR1702INH20140034	PROJECTO DE AQUISICAO DE INSUMOS AGRICOLAS	154FIDA-DNEA	1.931							
	301AGR1702INH20160025	PRODUCAO E TRATAMENTO DE CAJUEIROS	134IRL-INH	141							
	301AGR1902INH20140061	CONTROLO DE DOENCAS - GALINHA BOVINO E CANINO	134IRL-INH	918							
	301MCT2001INH20140066	EXTENCAO AGRARIA	134IRL-INH	1.794							
	502MCA4001INH20170016	PROJECTO DE SILVICULTURA	134IRL-INH	290							
	601MAE4402INH20140062	PLANIFICACAO MONITORIA E AVALIACAO	134IRL-INH	3.420							
<b>351002141</b>	<b>DIRECÇÃO PROVINCIAL DA AGRICULTURA E PESCAS DE INHAMBANE- OGDP</b>			-	8.754	8.754	3.660			3.660	42
	301AGR1702INH20140034	PROJECTO DE AQUISICAO DE INSUMOS AGRICOLAS	154FIDA-DNEA	1.931	1.931	1.001				1.001	52
	301AGR1702INH20160025	PRODUCAO E TRATAMENTO DE CAJUEIROS	134IRL-INH	141	141	0					
	301AGR1902INH20140061	CONTROLO DE DOENCAS - GALINHA BOVINO E CANINO	134IRL-INH	995	995	128				128	13
	301MCT2001INH20140066	EXTENCAO AGRARIA	134IRL-INH	1.916	1.916	1.253				1.253	65
	502MCA4001INH20170016	PROJECTO DE SILVICULTURA	134IRL-INH	290	290	73				73	25
	601MAE4401INH20140059	APOIO INSTITUCIONA	134IRL-INH	60	60	0					
	601MAE4402INH20140062	PLANIFICACAO MONITORIA E AVALIACAO	134IRL-INH	3.420	3.420	1.206				1.206	35
<b>471000141</b>	<b>DIRECÇÃO PROVINCIAL DAS OBRAS PUBLICAS, HABITACAO E RECURSOS HÍDRICOS DE INHAMBANE</b>			9.604	-	-	-	-	-		
	203MOP0802INH20140057	ABASTECIMENTO DE AGUA RURAL	134IRL	9.604							
<b>471001041</b>	<b>DIRECÇÃO PROVINCIAL DE OBRAS PUBLICAS DE INHAMBANE - OGDP</b>			-	9.604	9.604	6.597	-	-	6.597	69
	203MOP0802INH20140057	ABASTECIMENTO DE AGUA RURAL	134IRL-INH	9.604	9.604	6.597	6.597			6.597	69
<b>501000141</b>	<b>DIRECÇÃO PROVINCIAL DA EDUCACAO E DESENVOLVIMENTO HUMANO DE INHAMBANE</b>			117.422	2.006	732	732	-	-	732	100
	201MEC0502INH20150001	FORMACAO E CAPACITACAO DE PROFESSORES	133FCFASE	4	-	-	-				
	601MAE4401INH20140001	CONSTRUCAO ACELERADA DE SALAS DE AULAS	133FCFASE	29.213	1.153	-	-				
	401MEC3600INH20140002	CONSTRUCAO DE SALAS DE AULAS PARA O ESG	133FCFASE	79.335	120	-	-				
	201MEC0502INH20120003	FUNDO DE APOIO A SUPERVISAO PROVINCIAL	133FCFASE	8.870	733	732	732			732	100
<b>501795341</b>	<b>DIRECÇÃO PROVINCIAL DA EDUCAÇÃO DE INHAMBANE- OGDP</b>			-	116.091	99.300	6.864	-	-	6.864	7
	201MEC0502INH20150001	FORMACAO E CAPACITACAO DE PROFESSORES	133FCFASE	424	424	423				423	100
	601MAE4401INH20140001	CONSTRUCAO ACELERADA DE SALAS DE AULAS	133FCFASE	28.315	29.468	-					
	401MEC3600INH20140002	CONSTRUCAO DE SALAS DE AULAS PARA O ESG	133FCFASE	79.215	57.961	-					
	201MEC0502INH20120003	FUNDO DE APOIO A SUPERVISAO PROVINCIAL	133FCFASE	8.136	8.138	6.084				6.084	75
	601MAE4402INH20180002	PREVENCAO E COMBATE DO HIV/SIDA	133FCFASE	-	3.309	357				357	11
<b>581000141</b>	<b>SERVICO PROVINCIAL DA SAUDE DE INHAMBANE</b>			74.833	62.294	54.654	53.643	-	-	53.643	98
	202SAU0603SAU20190014	PLANO DE ACCAO DE MEDICAMENTOS - PROSAUDEIII	133FCPROSAU	1.734	1.734	1.734				1.734	100
	601MAE4402SAU20150001	GESTAO DAS FINANÇAS PUBLICAS ORIENTADO PARA RESULTADOS	134WB - CMAM	1.163	1.163	1.163				1.163	100
	202SAU0605SAU20200014	FORTALECIMENTO DOS SERVICOS DE SAUDE - PROSAUDE III	133FCPROSAU	-	5.172	4.164				4.164	81
	202SAU0601INH20120047	FORTALECIMENTO DOS CUIDADOS DE SAUDE PRIMARIO E SERVICOS DE SAUDE-PR	133FCPROSAU	32.834	13.098	9.200	9.200			9.200	100
	202SAU0603SAU20190014	PLANO DE ACCAO DE MEDICAMENTOS - PROSAUDEIII	133FCPROSAU	-	3.563	3.560				3.560	100
	202SAU0702SAU20180005	APOIO AO PROGRAMA NACIONAL DE COMBATE A TUBERCULOSE FG	134FGSAU18TB	-	-	-				0	#DIV/0!
	202SAU0707INH20130052	REDUCAO DO IMPACTO DE GRANDES ENDEMIAS E MA NUTRICAO HIV/SIDA	134IRL-INH	9.604	10.504	3.898	3.898			3.898	100
	202SAU0707INH20180013	FORTALECIMENTO DO SISTEMA DE SAUDE GAVI-HSS	134GAVI	32.395	15.222	15.215	15.215			15.215	100
	601MAE4402INH20180001	APOIO AO DESENVOLVIMENTO DE RECURSOS HUMANOS	133FCPROSAU	19.073	14.709	14.709	14.709			14.709	100

Sector	Projecto		Fonte de Financiamento	Dotação Anual			Realização			Taxa de Realiz. (%)		
	Código	Designação		Inicial	Revista	Actual	Via CUT	Fora da CUT			Total	
								Incorporado	P/ Incorporar			
	601MAE4402SAU20170016	APOIAR A IMPLEMENTACAO DO PROGRAMA DE FORTALECIMENTO DA SAUDE PRIMA	154WB-PHCSP		1.500	-	-					
	202SAU0702SAU20160016	PROGRAMA DE APOIO AO COMBATE DA TUBERCULOSE	134WB-TB-IDA		-							
<b>581557041</b>	<b>DIRECÇÃO PROVINCIAL DE SAÚDE DE INHAMBANE- OGD</b>				<b>57.256</b>	<b>82.519</b>	<b>39.062</b>	-	-	<b>39.062</b>	<b>47</b>	
	202SAU0601INH20120047	FORTALECIMENTO DOS CUIDADOS DE SAUDE PRIMARIO E SERVICOS DE SAUDE-PR	133FCPROSAU		19.736	23.635	14.925			<b>14.925</b>	<b>63</b>	
	202SAU0706SAU20170015	APOIO AO PROGRAMAS DA VACINACAO - MR	134GAVI-MR		-	551	416			<b>416</b>	<b>76</b>	
	202SAU0707INH20130052	REDUCAO DO IMPACTO DE GRANDES ENDEMIAS E MA NUTRICAO	134IRL-INH		9.604	9.604	1.933			<b>1.933</b>	<b>20</b>	
	202SAU0707INH20180013	FORTALECIMENTO DO SISTEMA DE SAUDE GAVI-HSS	134GAVI		21.895	28.500	5.905			<b>5.905</b>	<b>21</b>	
	601MAE4402INH20180001	APOIO AO DESENVOLVIMENTO DE RECURSOS HUMANOS	133FCPROSAU		243	250	-					
	601MAE4402SAU20170016	APOIAR A IMPLEMENTACAO DO PROGRAMA DE FORTALECIMENTO DA SAUDE PRIMA	154WB-PHCSP		5.779	18.479	14.820			<b>14.820</b>	<b>80</b>	
	202SAU0702SAU20160016	PROGRAMA DE APOIO AO COMBATE DA TUBERCULOSE	134WB-TB-IDA		-	1.500	1.062			<b>1.062</b>	<b>71</b>	
<b>621000241</b>	<b>DELEGAÇÃO PROVINCIAL DO INSTITUTO NACIONAL DE ACCAO SOCIAL DE INHAMBANE</b>				<b>36.533</b>	<b>36.533</b>	<b>31.775</b>	-	-	<b>31.775</b>	<b>87</b>	
	205MAS1501MAS20200006	PROGRAMA DE EMERGENCIA - COVID 19	134WB-INASCV		36.533	36.533	31.775			<b>31.775</b>	<b>87</b>	
<b>621100141</b>	<b>DELEGAÇÃO DISTRITAL DO INSTITUTO NACIONAL DE ACCAO SOCIAL DE MAXIXE</b>				<b>37.348</b>	<b>37.348</b>	<b>31.351</b>	-	-	<b>31.351</b>	<b>84</b>	
	205MAS1501MAS20200006	PROGRAMA DE EMERGENCIA - COVID 19	134WB-INASCV		37.348	37.348	31.351			<b>31.351</b>	<b>84</b>	
<b>621130741</b>	<b>DELEGAÇÃO DISTRITAL DO INSTITUTO NACIONAL DE ACCAO SOCIAL DE VILANCULOS</b>				<b>49.617</b>	<b>61.206</b>	<b>54.760</b>	-	-	<b>54.760</b>	<b>89</b>	
	205MAS1501INH20170039	PROGRAMA ACCAO SOCIAL PRODUTIVA-PASP	154WB - INAS		12.516	12.516	11.920			<b>11.920</b>	<b>95</b>	
	205MAS1501MAS20200006	PROGRAMA DE EMERGENCIA - COVID 19	134WB-INASCV		37.102	48.690	42.840			<b>42.840</b>	<b>88</b>	
<b>621130841</b>	<b>SERVIÇO PROVINCIAL DE ASSUNTOS SOCIAIS DE INHAMBANE</b>				<b>5.172</b>	<b>1.032</b>	<b>1.031</b>	-	-	<b>1.031</b>	<b>100</b>	
	202SAU0605SAU20200014	FORTALECIMENTO DOS SERVICOS DE SAUDE - PROSAUDE III	133FCPROSAU		5.172	-	-					
	202SAU0702SAU20180005	APOIO AO PROGRAMA NACIONAL DE COMBATE A TURBECULOSE FG	134FGSAU18TB		-	1.032	1.031			<b>1.031</b>	<b>100</b>	
	<b>PROVÍNCIA DE GAZA</b>				<b>880.983</b>	<b>588.818</b>	<b>614.346</b>	<b>368.608</b>	-	-	<b>368.608</b>	<b>60</b>
<b>27J000141</b>	<b>SERVIÇO PROVINCIAL DE ECONOMIA E FINANÇAS DE GAZA</b>				<b>1.614</b>	<b>2.060</b>	<b>1.841</b>	-	-	<b>1.841</b>	<b>89</b>	
	601MAE4403MDF20190004	FORTALECIMENTO INSTITUCIONAL DA UNIDADE FUNCIONAL DE SUPERVISAO DAS A	134UFSUSAID		210	656	446			<b>446</b>	<b>68</b>	
	702MDF5300MDF105A0302P	GARANTIDO O FUNCIONAMENTO E A GESTAO ESTRATEGICA DO CEDSIF	134UE-CDSIF2		1.404	1.404	1.395			<b>1.395</b>	<b>99</b>	
<b>35J001341</b>	<b>DELEGAÇÃO PROVINCIAL DO FUNDO DE DESENVOLVIMENTO AGRARIO DE GAZA</b>				<b>162.090</b>	<b>246</b>	<b>77</b>	<b>0</b>	<b>0</b>	<b>77</b>	<b>31</b>	
	301AGR3204GAZ20150031	PROJECTO DE DESENVOLVIMENTO DE CADEIAS DE VALOR NOS CORREDORES DO	154FIDA		162.090	0	246	77		<b>77</b>	<b>31</b>	
<b>50J000141</b>	<b>DIRECÇÃO PROVINCIAL DA EDUCACAO E DESENVOLVIMENTO HUMANO DE GAZA</b>				<b>12.915</b>	<b>22.676</b>	<b>11.699</b>	<b>11.699</b>	-	-	<b>11.699</b>	<b>100</b>
	201MEC0504GAZ20190001	CONSTRUCAO DE SALAS DE AULAS PARA O ENSINO SECUNDARIO	133FCFASE			3.949	3.933	3.933		<b>3.933</b>	<b>100</b>	
	201MEC0501GAZ20150004	PROJECTO PILOTO DA PRIMEIRA IFANCIA	133FCFASE		2.889	3.461	2.878	2.878		<b>2.878</b>	<b>100</b>	
	201MEC0502GAZ20150002	FORMACAO E CAPACITACAO DE PROFESSORES	133FCFASE		980	1.960	-	-				
	401MEC3600GAZ20160017	CONSTRUCAO ACELERADA DE SALAS DE AULAS	133FCFASE			4.260	4.215	4.215		<b>4.215</b>	<b>100</b>	
	201MEC0502GAZ20120012	FUNDO DE APOIO A SUPERVISAO PROVINCIAL	133FCFASE		9.046	9.046	674	674		<b>674</b>	<b>100</b>	
<b>50J092541</b>	<b>DIRECÇÃO PROVINCIAL DE EDUCACÃO DE GAZA - OGD</b>				<b>884</b>	<b>18.078</b>	<b>15.373</b>	-	-	<b>15.373</b>	<b>85</b>	
	201MEC0504GAZ20190001	CONSTRUCAO DE SALAS DE AULAS PARA O ENSINO SECUNDARIO	133FCFASE			-	16	16		<b>16</b>	<b>100</b>	
	201MEC0501GAZ20150004	PROJECTO PILOTO DA PRIMEIRA IFANCIA	133FCFASE			-	1.494	947		<b>947</b>	<b>63</b>	
	201MEC0501TET20150006	PROJECTO PILOTO DA PRIMEIRA IFANCIA				-	111	111		<b>111</b>	<b>100</b>	
	201MEC0502GAZ20150002	FORMACAO E CAPACITACAO DE PROFESSORES				-	1.960	980		<b>980</b>	<b>50</b>	
	401MEC3600GAZ20160017	CONSTRUCAO ACELERADA DE SALAS DE AULAS	133FCFASE			884	2.211	1.878		<b>1.878</b>	<b>85</b>	
	201MEC0502GAZ20120012	FUNDO DE APOIO A SUPERVISAO PROVINCIAL	133FCFASE			-	8.371	7.546		<b>7.546</b>	<b>90</b>	
	601MAE4402GAZ20180003	PREVENCAO E COMBATE DO HIV/SIDA	133FCFASE			-	3.915	3.894		<b>3.894</b>	<b>99</b>	
<b>58J000141</b>	<b>SERVICO PROVINCIAL DA SAUDE DE GAZA</b>				<b>53.803</b>	<b>112.404</b>	<b>50.244</b>	<b>50.077</b>	-	-	<b>50.077</b>	<b>100</b>
	202SAU0605GAZ20200014	FORTALECIMENTO DOS SERVICOS DE SAUDE - PROSAUDE III	133FCPROSAU			-	6.200	6.100		<b>6.100</b>	<b>98</b>	
	202SAU0605SAU20200014	FORTALECIMENTO DE CUIDADOS DE SAUDE PRIMARIO E SERVICOS DE SAUDE - PR	133FCPROSAU		9.562	9.562	2.228	2.228		<b>2.228</b>	<b>100</b>	
	601MAE4402GAZ20180001	APOIO AO DESENVOLVIMENTO DE RECURSOS HUMANOS	133FCPROSAU			17.676	17.289	17.289		<b>17.289</b>	<b>100</b>	
	601MAE4402GAZ20180052	FORTALECIMENTO DO SISTEMA DE SAUDE - GAVI - HSS	134GAVI		16.865	33.536	7.297	7.297		<b>7.297</b>	<b>100</b>	
	601MAE4402GAZ20180001	APOIO AO DESENVOLVIMENTO DE RECURSOS HUMANOS	133FCPROSAU			27.377	1.298	1.276		<b>1.276</b>	<b>98</b>	
	601MAE4402GAZ20200013	FORTALECIMENTO DOS CUIDADOS DE SAUDE PRIMARIO E SERVICOS DE SAUDE - P	133FCPROSAU		27.377	21.754	13.432	13.388		<b>13.388</b>	<b>100</b>	
	601MAE4402SAU20170016	APOIAR A IMPLEMENTACAO DO PROGRAMA DE FORTALECIMENTO DA SAUDE PRIMA	154WB-PHCSP			2.500	2.500	2.499		<b>2.499</b>	<b>100</b>	
<b>58J000241</b>	<b>HOSPITAL PROVINCIAL DE XAI-XAI</b>				<b>-</b>	<b>-</b>	<b>78.748</b>	<b>41.126</b>	-	-	<b>41.126</b>	<b>52</b>
	202SAU0605GAZ20200014	FORTALECIMENTO DE CUIDADOS DE SAUDE PRIMARIO E SERVICOS DE SAUDE - PR	133FCPROSAU			-	6.952	6.567		<b>6.567</b>	<b>94</b>	

Sector	Projecto		Fonte de Financiamento	Dotação Anual			Realização			Taxa de Realiz. (%)	
	Código	Designação		Inicial	Revista	Actual	Via CUT	Fora da CUT			Total
								Incorporado	P/ Incorporar		
	202SAU0706SAU20170015	APOIO AO PROGRAMAS DA VACINACAO - MR	134GAVI-MR	-	-	904	850			850	94
	601MAE4402GAZ20180001	APOIO AO DESENVOLVIMENTO DE RECURSOS HUMANOS	133FCPROSAU	-	-	387	-				
	601MAE4402GAZ20180052	FORTEALECIMENTO DO SISTEMA DE SAUDE - GAVI - HSS	134GAVI	-	-	26.239	7.286			7.286	28
	601MAE4402GAZ20200013	FORTEALECIMENTO DOS CUIDADOS DE SAUDE PRIMARIO E SERVICOS DE SAUDE - P	133FCPROSAU	-	-	26.079	10.496			10.496	40
	601MAE4402SAU20170016	APOIAR A IMPLEMENTACAO DO PROGRAMA DE FORTEALECIMENTO DA SAUDE PRIM	154WB-PHCSP	-	-	18.187	15.927			15.927	88
<b>62J000241</b>	<b>DELEGAÇÃO PROVINCIAL DO INSTITUTO NACIONAL DE ACCAO SOCIAL DE GAZA</b>			-	<b>62.324</b>	<b>62.324</b>	<b>58.908</b>	-	-	<b>58.908</b>	<b>95</b>
	205MAS1501GAZ20170048	PROGRAMA ACCAO SOCIAL PRODUTIVA-PASP	134WB - INAS		2.308	2.308	-				
	205MAS1501MAS20200006	PROGRAMA DE EMERGENCIA - COVID 19	154WB - INAS		2.327	2.327	1.917			1.917	82
	205MAS1501MAS20200006	PROGRAMA DE EMERGENCIA - COVID 19	134WB-INASCV		57.689	57.689	56.991			56.991	99
<b>62J030141</b>	<b>DELEGAÇÃO DISTRITAL DO INSTITUTO NACIONAL DE ACCAO SOCIAL DE CHIBUTO</b>			-	<b>53.440</b>	<b>61.535</b>	<b>44.532</b>	-	-	<b>44.532</b>	<b>72</b>
	205MAS1501GAZ20170047	PROGRAMA ACCAO SOCIAL PRODUTIVA-PASP	134WB - INAS		8.885	8.885	-				
	205MAS1501GAZ20170047	PROGRAMA ACCAO SOCIAL PRODUTIVA-PASP	154WB - INAS		2.435	2.435	2.212			2.212	91
	205MAS1501MAS20200006	PROGRAMA DE EMERGENCIA - COVID 19	134WB-INASCV		42.119	50.215	42.320			42.320	84
<b>62J040141</b>	<b>DELEGAÇÃO DISTRITAL DO INSTITUTO NACIONAL DE ACCAO SOCIAL DE CHICUALACUALA</b>			-	<b>38.531</b>	<b>38.531</b>	<b>29.186</b>	-	-	<b>29.186</b>	<b>76</b>
	205MAS1501MAS20200006	PROGRAMA DE EMERGENCIA - COVID 19	134WB-INASCV		38.531	38.531	29.186			29.186	76
<b>62J060141</b>	<b>DELEGAÇÃO DISTRITAL DO INSTITUTO NACIONAL DE ACCAO SOCIAL DE CHOKWE</b>			<b>652.174</b>	<b>291.127</b>	<b>290.881</b>	<b>115.790</b>	-	-	<b>115.790</b>	<b>40</b>
	205MAS1501MAS20200006	PROGRAMA DE EMERGENCIA - COVID 19	134WB-INASCV		42.328	42.328	36.661			36.661	87
	205MAS1503GAZ20170046	APOIO SOCIAL DIRECTO- EMERGENCIA	154WB-PASD		3.200	3.200	2.195			2.195	69
	601MAE4402GAZ20180002	PROGRAMA APOIO SOCIAL DIRECTO PASD EMERGENCIA	154WB - INAS	652.174	245.598	245.353	76.934			76.934	31
<b>62J120241</b>	<b>SERVIÇO PROVINCIAL DE ASSUNTOS SOCIAIS DE GAZA</b>			-	<b>5.818</b>	-	-				
	202SAU0605SAU20200014	FORTEALECIMENTO DOS SERVICOS DE SAUDE - PROSAUDE III	133FCPROSAU		5.818	-	-				
	<b>MAPUTO PROVÍNCIA</b>			<b>131.683</b>	<b>757.904</b>	<b>664.070</b>	<b>150.869</b>	-	-	<b>150.869</b>	<b>23</b>
<b>27K000141</b>	<b>DIRECCAO PROVINCIAL DO PLANO E FINANÇAS DE MAPUTO PROVINCIA - UGB</b>			-	<b>375</b>	<b>375</b>	-	-	-		
	702MDF5300MDFI05A0302P	GARANTIDO O FUNCIONAMENTO E A GESTAO ESTRATEGICA DO CEDSIF	134UE-CDSIF2		375	375	-				
<b>50K000141</b>	<b>DIRECCAO PROVINCIAL DA EDUCACAO E CULTURA DE MAPUTO PROVINCIA</b>			<b>87.364</b>	<b>21.456</b>	<b>21.456</b>	<b>19.736</b>	-	-	<b>19.736</b>	<b>92</b>
	201MEC0501MAP20150003	PROJECTO PILOTO DA PRIMEIRA IFANCIA	133FCFASE	2.889	2.165	2.165	2.165			2.165	100
	201MEC0502MAP20150001	201MEC0502MAP20150001	133FCFASE	1.260	11.248	11.248	9.530			9.530	85
	401MEC3600MAP20140001	CONSTRUCAO DE SALAS DE AULAS PARA ENSINO PRIMARIO	133FCFASE		-	-	-				
	201MEC0504MAP20120012	FUNDO DE APOIO A SUPERVISAO PROVINCIAL	133FCFASE	5.151	7.844	7.844	7.843			7.843	100
	401MEC3600MAP20140002	CONSTRUCAO DE SALAS DE AULAS PARA O ESG	133FCFASE	22.014	199	199	198			198	99
	401MEC3600MAP20160003	CONSTRUCAO ACELERADA DE SALAS DE AULAS	133FCFASE	56.050	-	-	-				
<b>50K314041</b>	<b>DIRECCAO PROVINCIAL DA EDUCACAO E DESENVOLVIMENTO HUMANO DE MAPUTO PROVINCIA</b>			-	<b>77.529</b>	<b>84.058</b>	<b>16.988</b>	-	-	<b>16.988</b>	<b>20</b>
	201MEC0501MAP20150003	PROJECTO PILOTO DA PRIMEIRA IFANCIA	133FCFASE		570	1.436	866			866	60
	201MEC0502MAP20150001	FORMACAO E CAPACITACAO DE PROFESSORES	133FCFASE		668	668	662			662	99
	401MEC3600MAP20160003	CONSTRUCAO ACELERADA DE SALAS DE AULAS	133FCFASE		54.199	54.199	6.082			6.082	11
	401MEC3600MAN20140001	CONSTRUCAO ACELERADA DE SALAS DE AULAS EP	133FCFASE		100	100	-				
	401MEC3600MAP20140002	CONSTRUCAO DE SALAS DE AULAS PARA O ESG	133FCFASE		17.246	17.246	300			300	2
	201MEC0504MAP20120012	FUNDO DE APOIO A SUPERVISAO PROVINCIAL	133FCFASE		4.746	7.047	6.821			6.821	97
	601MAE4402MAP20180002	PREVENCAO E COMBATE DO HIV/SIDA	133FCFASE		-	3.362	2.257			2.257	67
<b>58K000141</b>	<b>SERVIÇO PROVINCIAL DA SAUDE DE MAPUTO PROVINCIA</b>			<b>44.220</b>	<b>23.218</b>	<b>27.074</b>	<b>26.764</b>	-	-	<b>26.764</b>	<b>99</b>
	202SAU0605SAU20200014	FORTEALECIMENTO DOS SERVICOS DE SAUDE - PROSAUDE III	133FCPROSAU		-	5.172	5.129			5.129	99
	202SAU0605MAP20200002	FORTEALECIMENTO DOS CUIDADOS DA SAUDE PRIMARIOS E SERVICOS DE SAUDE - F	133FCPROSAU	32.834	4.838	4.838	4.836			4.836	100
	601MAE4402MAP20180001	APOIO AO DESENVOLVIMENTO DE RECURSOS HUMANOS	133FCPROSAU		8.882	8.882	8.876			8.876	100
	601MAE4402SAU20170016	APOIAR A IMPLEMENTACAO DO PROGRAMA DE FORTEALECIMENTO DA SAUDE PRIMA	154WB-PHCSP		6.019	4.703	4.703			4.703	100
	601MAE4402SAU20150019	FORTALECIMENTO DE SISTEMA DE SAUDE- GAVI HSS	134GAVI	11.385	3.479	3.479	3.220			3.220	93
<b>58K013341</b>	<b>DIRECCÃO PROVINCIAL DA SAÚDE DE MAPUTO PROVÍNCIA - OGD</b>			-	<b>59.400</b>	<b>49.616</b>	<b>28.041</b>	-	-	<b>28.041</b>	<b>57</b>
	202SAU0605MAP20200002	FORTEALECIMENTO DOS CUIDADOS DE SAUDE PRIMARIOS E SERVICOS DE SAUDE-P	133FCPROSAU		27.996	7.995	6.043			6.043	76
	202SAU0706SAU20170015	APOIO AO PROGRAMAS DA VACINACAO - MR	134GAVI-MR		-	588	330			330	56
	601MAE4402MAP20180001	APOIO AO DESENVOLVIMENTO DE RECURSOS HUMANOS	133FCPROSAU		3.473	3.473	2.557			2.557	74
	601MAE4402SAU20170016	APOIAR A IMPLEMENTACAO DO PROGRAMA DE FORTEALECIMENTO DA SAUDE PRIMA	154WB-PHCSP		20.025	29.652	11.996			11.996	40

Sector	Projecto		Fonte de Financiamento	Dotação Anual			Realização			Taxa de Realiz. (%)	
	Código	Designação		Inicial	Revista	Actual	Via CUT	Fora da CUT			Total
								Incorporado	P/ Incorporar		
	601MAE4402SAU20150019	FORTAWLECIMENTO DE SISTEMA DE SAUDE- GAVI HSS	134GAVI		7.906	7.906	7.115			7.115	90
<b>62K000241</b>	<b>DELEGAÇÃO PROVINCIAL DO INSTITUTO NACIONAL DE ACCAO SOCIAL DE MAPUTO PROVINCIA</b>			-	<b>504.222</b>	<b>412.885</b>	<b>44.002</b>	-	-	<b>44.002</b>	<b>11</b>
	205MAS1501MAS20200006	PROGRAMA DE EMERGENCIA - COVID 19	134WB-INASCV		504.222	412.885	44.002			44.002	11
<b>62K000341</b>	<b>DELEGAÇÃO DO INAS DA MANHICA</b>			-	<b>62.806</b>	<b>62.806</b>	<b>15.338</b>	-	-	<b>15.338</b>	<b>24</b>
	205MAS1501MAS20200006	PROGRAMA DE EMERGENCIA - COVID 19	134WB-INASCV		62.806	62.806	15.338			15.338	24
<b>62K000441</b>	<b>SERVICO PROVINCIAL DE ASSUNTOS SOCIAIS DE MAPUTO PROVINCIA</b>			-	<b>8.898</b>	<b>5.801</b>	-	-	-		
	405MTC3804MTC20110010	REABILITACAO E EXPANSAO DO PORTO DE NACALA	133FCFASE		-	2.075	-				
	201MEC0501MAP20150003	PROJECTO PILOTO DA PRIMEIRA IFANCIA	133FCFASE		5.172	-	-				
	201MEC0502MAP20150001	FORMACAO E CAPACITACAO DE PROFESSORES	133FCFASE		154	154	-				
	201MEC0504MAP20120012	FUNDO DE APOIO A SUPERVISAO PROVINCIAL	133FCFASE		592	592	-				
	202SAU0605SAU20200014	FORTALECIMENTO DOS SERVICOS DE SAUDE - PROSAUDE III	133FCPROSAU		1.950	1.950	-				
	401MEC3600MAP20140002	CONSTRUCAO DE SALAS DE AULAS PARA O ESG	133FCFASE		824	824	-				
	401MEC3600MAP20160003	CONSTRUCAO ACELERADA DE SALAS DE AULAS	133FCFASE		206	206	-				
	<b>MAPUTO CIDADE</b>			<b>120.760</b>	<b>644.544</b>	<b>554.972</b>	<b>184.857</b>	-	-	<b>184.857</b>	<b>33</b>
<b>50L000141</b>	<b>DIRECCAO PROVINCIAL DA EDUCACAO E CULTURA DE MAPUTO CIDADE</b>			<b>40.572</b>	<b>37.531</b>	<b>31.061</b>	<b>31.061</b>	-	-	<b>31.061</b>	<b>100</b>
	201MEC0504CID20150006	APOIO DIRECTO AS ESCOLAS (ADE)	133FCFASE	9.633	9.560	9.560	9.560			9.560	100
	201MEC0502CID20170002	FUNDO DE APOIO A SUPERVISAO PROVINCIAL	133FCFASE	1.051	-	-	-				
	201MEC0502CID20170003	APOIO DIRECTO AS ESCOLAS PRIMARIAS	133FCFASE	21.236	10.711	10.711	10.711			10.711	100
	201MEC0502CID20170004	FUNDO DE APOIO A SUPERVISAO DISTRITAL	133FCFASE	1.443	-	-	-				
	201MEC0504CID20150001	FORMACAO E CAPACITACAO DE PROFESSORES	133FCFASE	6.489	-	-	-				
	401MEC3600CID20160002	CONSTRUCAO ACELERADA DE SALAS DE AULAS	133FCFASE	720	912	912	912			912	100
	601MAE4402MEC20080015	FORMACAO E CAPACITACAO DE PROFESSORES	133FCFASE	-	1.167	442	442			442	100
	401MEC3600CID20140003	CONSTRUCAO DE SALAS PARA O ESG	133FCFASE	-	4.387	4.387	4.387			4.387	100
	201MEC0504CND20170001	ADE - ESG	133FCFASE	-	10.098	5.049	5.049			5.049	100
	201MEC0504CID20120001	FUNDO DE APOIO A SUPERVISAO PROVINCIAL	133FCFASE	-	695	-	-				
<b>58L000141</b>	<b>SERVICO PROVINCIAL DA SAUDE DE MAPUTO CIDADE</b>			<b>10.635</b>	<b>25.343</b>	<b>35.168</b>	<b>18.316</b>	-	-	<b>18.316</b>	<b>52</b>
	202SAU0605SAU20200014	FORTALECIMENTO DOS SERVICOS DE SAUDE - PROSAUDE III	133FCPROSAU		-	3.052	500			500	16
	202SAU0605CID20180025	FORTALECIMENTO DO SISTEMA DE SAUDE/GAVIHSS	134GAVI	5.323	5.329	5.329	3.901			3.901	73
	202SAU0605CID20200016	FORTALECIMENTO DE CUIDADOS DE SAUDE PRIMARIOS E SERVIÇOS DE SAUDE- PRO	133FCPROSAU	5.312	5.312	5.312	1.330			1.330	25
	202SAU0706SAU20170015	APOIO AO PROGRAMAS DA VACINACAO - MR	134GAVI-MR		-	466	305			305	65
	601MAE4402CID20180001	APOIO AO DESENVOLVIMENTO DE RECURSOS HUMANOS	133FCPROSAU		3.188	3.188	-				
	601MAE4402SAU20170016	APOIAR A IMPLEMENTACAO DO PROGRAMA DE FORTALECIMENTO DA SAUDE PRIMA	154WB-PHCSP		11.514	17.821	12.280			12.280	69
<b>58L000541</b>	<b>HOSPITAL GERAL DE CHAMANCULO</b>			<b>7.571</b>	<b>8.521</b>	<b>8.521</b>	<b>3.949</b>	-	-	<b>3.949</b>	<b>46</b>
	202SAU0605CID20120018	FORTALECIMENTO DOS CUIDADOS DA SAUDE PRIMARIOS E SERVICOS DE SAUDE -	133FCPROSAU	7.571	7.571	7.571	3.045			3.045	40
	601MAE4402CID20180005	APOIO AO DESENVOLVIMENTO DE RECURSOS HUMANOS	133FCPROSAU		950	950	905			905	95
<b>58L001041</b>	<b>HOSPITAL GERAL DE MAVALANE</b>			<b>13.109</b>	<b>18.109</b>	<b>18.109</b>	<b>10.226</b>	-	-	<b>10.226</b>	<b>56</b>
	202SAU0605CID20120025	FORTALECIMENTO DOS CUIDADOS DA SAUDE PRIMARIOS E SERVICOS DE SAUDE -	133FCPROSAU	13.109	13.109	13.109	5.633			5.633	43
	601MAE4402CID20180002	APOIO AO DESENVOLVIMENTO DE RECURSOS HUMANOS	133FCPROSAU		5.000	5.000	4.593			4.593	92
<b>58L001241</b>	<b>HOSPITAL GERAL JOSE MACAMO</b>			<b>12.101</b>	<b>16.377</b>	<b>16.377</b>	<b>5.908</b>	-	-	<b>5.908</b>	<b>36</b>
	202SAU0605CID20120019	FORTALECIMENTO DOS CUIDADOS DA SAUDE PRIMARIOS E SERVICOS DE SAUDE -	133FCPROSAU	12.101	12.101	12.101	2.649			2.649	22
	601MAE4402CID20180004	APOIO AO DESENVOLVIMENTO DE RECURSOS HUMANOS	133FCPROSAU		4.276	4.276	3.259			3.259	76
<b>58L001341</b>	<b>HOSPITAL PSIQUIATRICO DE INFULENE</b>			<b>700</b>	<b>900</b>	<b>900</b>	<b>379</b>	-	-	<b>379</b>	<b>42</b>
	202SAU0605CID20120033	FORTALECIMENTO DOS CUIDADOS DA SAUDE PRIMARIOS E SERVICOS DE SAUDE-P	133FCPROSAU	700	500	500	-				
	601MAE4402CID20180003	APOIO AO DESENVOLVIMENTO DE RECURSOS HUMANOS	133FCPROSAU		400	400	379			379	95
<b>58L006941</b>	<b>HOSPITAL GERAL DA POLANA CANICO</b>			<b>2.770</b>	<b>2.770</b>	<b>2.770</b>	<b>1.003</b>	-	-	<b>1.003</b>	<b>36</b>
	202SAU0605SAU20190002	FORTALECIMENTO DOS CUIDADOS DA SAUDE PRIMARIOS E SERVICOS DE SAUDE -	133FCPROSAU	2.770	2.770	2.770	1.003			1.003	36
<b>58L007041</b>	<b>INSTITUTO DE CIENCIAS DE SAUDE DO INFULENE</b>			-	<b>7.880</b>	<b>7.880</b>	<b>3.979</b>	-	-	<b>3.979</b>	<b>50</b>
	202SAU0702SAU20180005	APOIO AO PROGRAMA NACIONAL DE COMBATE A TURBECULOSE FG	134FGSAU18TB		7.880	7.880	3.979			3.979	50
<b>62L000241</b>	<b>DELEGAÇÃO PROVINCIAL DO INSTITUTO NACIONAL DE ACCAO SOCIAL DE MAPUTO CIDADE</b>			<b>33.300</b>	<b>493.807</b>	<b>393.807</b>	<b>84.593</b>	-	-	<b>84.593</b>	<b>21</b>
	205MAS1501MAS20200006	PROGRAMA DE EMERGENCIA - COVID 19	134WB-INASCV		432.839	332.839	58.764			58.764	18
	205MAS1502CID20140004	PROGRAMA ACCAO SOCIAL PRODUTIVA - PASP	134WB-INAS		8.635	8.635	32			32	0



Sector	Projecto		Fonte de Financiamento	Dotação Anual			Realização			Taxa de Realiz. (%)	
	Código	Designação		Inicial	Revista	Actual	Via CUT	Fora da CUT			Total
								Incorporado	P/ Incorporar		
	205MAS1502CID20140005	PROGRAMA ACCAO SOCIAL PRODUTIVA - PASP	154WB - INAS		52.333	52.333	25.797			25.797	49
	205MAS1502CID20170001	PROGRAMA ACCAO SOCIAL PRODUTIVA-ADIGR	154WB - INAS	33.300	-	-	-				
<b>62L000441</b>	<b>SERVIÇO DE ASSUNTOS SOCIAIS DA CIDADE</b>			-	<b>33.305</b>	<b>40.378</b>	<b>25.443</b>	-	-	<b>25.443</b>	<b>63</b>
	202SAU0605SAU20200014	FORTELECIMENTO DOS SERVICOS DE SAUDE - PROSAUDE III	133FCPROSAU		3.052	-	-				
	601MAE4402SAU20170016	APOIAR A IMPLEMENTACAO DO PROGRAMA DE FORTALECIMENTO DA SAUDE PRIMA	154WB-PHCSP		3.761	204	-				
	201MEC0504CID20150006	APOIO DIRECTO AS ESCOLAS (ADE)	133FCFASE		73	73	37			37	50
	201MEC0502CID20170002	FUNDO DE APOIO A SUPERVISAO PROVINCIAL	133FCFASE		1.051	1.051	920			920	88
	201MEC0502CID20170003	APOIO DIRECTO AS ESCOLAS PRIMARIAS	133FCFASE		10.524	10.524	10.524			10.524	100
	201MEC0502CID20170004	FUNDO DE APOIO A SUPERVISAO DISTRI	133FCFASE		1.443	1.443	-				
	201MEC0504CID20080019	FUNDO DE APOIO A SUPERVISAO DISTRI	133FCFASE		1.436	1.436	1.127			1.127	79
	201MEC0504CID20150001	FORMACAO E CAPACITACAO DE PROFESSORES	133FCFASE		6.489	6.489	1.795			1.795	28
	201MEC0504CID20150006	APOIO DIRECTO AS ESCOLAS (ADE)	133FCFASE		-	4.136	-				
	401MEC3600CID20160002	CONSTRUCAO ACELERADA DE SALAS DE AULAS	133FCFASE		81	81	-				
	601MAE4402MEC20080015	FORMACAO E CAPACITACAO DE PROFESSORES	133FCFASE		5.394	6.119	3.012			3.012	49
	201MEC0504CND20170001	ADE - ESG	133FCFASE		-	5.049	5.049			5.049	100
	201MEC0504CID20120001	FUNDO DE APOIO A SUPERVISAO PROVINCIAL	133FCFASE		-	695	-				
	601MAE4402CID20180008	PREVENCAO E COMBATE DO HIV/SIDA	133FCFASE		-	3.077	2.979			2.979	97
	<b>ÂMBITO DISTRI</b>			<b>2.028.661</b>	<b>2.902.838</b>	<b>3.016.957</b>	<b>2.312.405</b>	<b>0</b>	<b>0</b>	<b>2.312.405</b>	<b>77</b>
	<b>DISTRITOS DA PROVÍNCIA DE NIASSA</b>			<b>185.158</b>	<b>336.756</b>	<b>344.061</b>	<b>214.055</b>	<b>0</b>	<b>0</b>	<b>214.055</b>	<b>62</b>
<b>04B020041</b>	<b>SECRETARIA DISTRI</b>			<b>0</b>		<b>100</b>	<b>0</b>	<b>0</b>			
	601MAE4403NIA20200029	GOTAS - TREIN- REALIZAR MONITORIAS CONJUTAS	134SUI-NIA			100					
<b>04B020241</b>	<b>SERVICO DISTRI</b>			<b>2.396</b>	<b>2.619</b>	<b>2.859</b>	<b>2.858</b>	<b>0</b>	<b>0</b>	<b>2.858</b>	<b>100</b>
	401MOP3002MOP20140017	ASFALTAGEM DA ESTRADA NACIONAL N13: MASSANGULO-LICHINGA	133FCPPFD		0	0	0				
	601MAE4402SAU20170016	APOIAR A IMPLEMENTACAO DO PROGRAMA DE FORTALECIMENTO DA SAUDE PRIMA	154WB-PHCSP		222	462	462			462	100
	202SAU0605CUA20200001	FORTELECIMENTO DE CUIDADOS DE SAUDE PRIMARIOS E SERVICOS DE SAUDE - PROSAUDE III			2.396	2.396	2.396			2.396	100
<b>04B030041</b>	<b>SECRETARIA DISTRI</b>			<b>2.142</b>	<b>3.336</b>	<b>3.336</b>	<b>1.761</b>	<b>0</b>	<b>0</b>	<b>1.761</b>	<b>53</b>
	601MAE3700SAN20160001	GOVERNACAO TRANSPARENTE DE AGUA SANEAMENTO E SAUDE PROJECTO GOTAS	134SUI	0	1.639	1.639	1.064	0		1.064	65
	601MAE3700LAG20200002	GOTAS-GOTAS - TREIN - RECONSTITUIR CCLS A TODOS NIVEIS - TREIN - CAPACITAR	134SUI-NIA	600	569	569	155			155	27
	601MAE3700LAG20200002	GOTAS - TREIN - RECONSTITUIR CCLS A TODOS NIVEIS	134SUI-NIA	600	186	186	70			70	38
	601MAE3700LAG20200003	GOTAS - TREIN - MANUTENCAO DE EQUIPAMENTO DE ESCRITORIO	134SUI-NIA	473	473	473	473			473	100
	601MAE3700LAG20200004	GOTAS - TREIN - ECONTROS E SEMINARIOS DE COORDENACAO PLANIFICAO E OUT	134SUI-NIA	71	71	71	0				
	601MAE3700LAG20200005	GOTAS - TREIN - ASSEGURAR O APOIO LOGISTICO PARA REALIZACAO DA SESSAO D	134SUI-NIA	260	260	260	0				
	601MAE3700LAG20200006	GOTAS - TREIN - REALIZAR ASSISTENCIA TECNICA AOS CCLS	134SUI-NIA	139	139	139	0				
<b>04B030241</b>	<b>SERVICO DISTRI</b>			<b>3.616</b>	<b>4.006</b>	<b>4.006</b>	<b>2.874</b>	<b>0</b>	<b>0</b>	<b>2.874</b>	<b>72</b>
	202SAU0605LAG20200008	FORTELECIMENTO DOS CUIDADOS DA SAUDE PRIMARIOS E SERVICOS DE SAUDE -	133FCPROSAU	1.725	1.725	1.725	1.724			1.724	100
	601MAE3700SAN20160001	GOVERNACAO TRANSPARENTE DE AGUA SANEAMENTO E SAUDE (GOTAS)	134SUI-NIA	761	1.151	1.151	1.150			1.150	100
	202SAU0605LAG20200013	GOTAS-HIG PROM SAU- REALIZAR CAMPANHA DE HIGIENE E SAUDE	134SUI-NIA	352	352	352	0				
	202SAU0705LAG20200007	GOTAS- TREIN- PARTICIPAR EM ENCONTROS E SEMINARIOS	134SUI-NIA	211	211	211	0				
	202SAU0705LAG20200009	GOTAS-HIG PROM SAU MONITORAR OS AGENTES POLIVALENTES ELEMENTARES NC	134SUI-NIA	118	118	118	0				
	202SAU0705LAG20200010	GOTAS-HIG PROM SAU-FAZER A QUALIDADE DE AGUA PARA CONSUMO HUMANO NA	134SUI-NIA	135	135	135	0				
	202SAU0705LAG20200011	GOTAS-HIG PROM SAU- CAPACITAR O COMITE DISTRI	134SUI-NIA	112	112	112	0				
	202SAU0705LAG20200012	GOTAS-HIG PROM SAU-MONITORAR AS ZONAS VULNERAVEIS A CASOS DE DIARRREIA	134SUI-NIA	152	152	152	0				
	202SAU0705LAG20200014	GOTAS-EQUIP-ADQUIRIR MATERIAL DO CONSUMO PARA ESCRITORIO	134SUI-NIA	50	50	50	0				
<b>04B030541</b>	<b>SERVICO DISTRI</b>			<b>1.757</b>	<b>9.276</b>	<b>12.136</b>	<b>7.161</b>	<b>0</b>	<b>0</b>	<b>7.161</b>	<b>59</b>
	402MOP3101NIA20150102	GOVERNACAO TRANSPARENTE DE AGUA SANEAMENTO E SAUDE PROJECTO GOTAS	134DANIDAAMB	0	5.027	10.380	7.161			7.161	69
	502MCA4001LAG20200015	GOTAS-INFR COM-REABILITACAO DE FONTES DE AGUA	134SUI-NIA	1.217	1.217	1.217	0				
	502MCA4001LAG20200016	GOTAS - INFR US- CONCLUSAO DO BLOCO SANITARIO NO CENTRO DE SAUDE DE ME	134SUI-NIA		2.493		0				
	502MCA4001LAG20200017	GOTAS-HIG PROM SAU- MONITORAR COMUNIDADES POS LIFECA	134SUI-NIA	55	55	55	0				
	502MCA4001LAG20200018	GOTAS-TREIN- ENCONTROS DE TRABALHO E SEMINARIO	134SUI-NIA	149	149	149	0				
	502MCA4001LAG20200019	GOTAS-EQUIP-MANUTENCAO DO EQUIPAMENTO DO ESCRITORIO	134SUI-NIA	100	100	100	0				

Sector	Projecto		Fonte de Financiamento	Dotação Anual			Realização				Taxa de Realiz. (%)
	Código	Designação		Inicial	Revista	Actual	Via CUT	Fora da CUT		Total	
								Incorporado	P/ Incorporar		
	502MCA4001LAG20200020	GOTAS-HIG PROM SAU- ACOMPANHAMENTO DAS ACTIVIDADES DE PEC COM VISTA	134SUI-NIA	90	90	90	0				
	502MCA4001LAG20200021	GOTAS-TREIN- PARTICIPAR NOS ENCONTROS DE RAC	134SUI-NIA	145	145	145	0				
<b>04B211341</b>	<b>SERVIÇO DISTRITAL DE EDUCAÇÃO JUVENTUDE E TECNOLOGIA DO LAGO</b>				<b>14.195</b>	<b>8.355</b>	<b>4.806</b>			<b>4.806</b>	<b>58</b>
	201MEC0502LAG20080006	FUNDO DE APOIO A SUPERVISAO DISTRITAL - EDUCACAO	133FCFASE		3.019	3.019	337			337	11
	201MEC0502LAG20150001	APOIO DIRECTO AS ESCOLAS (ADE)	133FCFASE		10.105	4.003	4.003			4.003	100
	201MEC0504LAG20170001	ADE - ESG	133FCFASE		627	889	152			152	17
	201MEC0504LAG20170002	LARES E CENTROS INTERNATOS	133FCFASE		444	444	313			313	71
<b>04B040041</b>	<b>SECRETARIA DISTRITAL DE CHIMBONILA</b>			<b>617</b>	<b>1.267</b>	<b>1.267</b>	<b>653</b>	<b>0</b>	<b>0</b>	<b>653</b>	<b>52</b>
	402MOP3101LIC20150004	GOVERNACAO TRANSPARENTE DE AGUA SANEAMENTO E SAUDE PROJECTO GOTAS	134SUI	0	33	33	0				
	402MOP3101LIC20150004	GOVERNACAO TRANSPARENTE DE AGUA SANEAMENTO E SAUDE PROJECTO GOTAS	134SUI-NIA	0	617	617	277			277	45
	601MAE3700LIC20200001	GOTAS-EQUIP-MAUTENCAO DA VIATURA	134SUI-NIA	240	240	240	0				
	601MAE3700LIC20200002	GOTAS-EQUIP-GARANTIR A MANUTENCAO DE MATERIAL INFORMatico	134SUI-NIA	47	47	47	47			47	100
	601MAE3700LIC20200003	GOTAS-EQUIP-ADQUIRIR MATERIAL INFORMatico	134SUI-NIA	100	100	100	100			100	100
	601MAE3700LIC20200004	GOTAS-TREIN-PARTICIPAR EM ENCONTROS DE COORDENACAO DE NIVEL PROVINCIAL	134SUI-NIA	80	80	80	80			80	100
	601MAE3700LIC20200005	GOTAS-TREIN-CAPACITAR MEMBROS DE EQUIPE TECNICA E MEMBROS DO CONSELHO	134SUI-NIA	150	150	150	150			150	100
<b>04B040241</b>	<b>SERVICO DISTRITAL DE SAUDE, MULHER E ACCAO SOCIAL DE CHIMBONILA</b>			<b>2.500</b>	<b>3.340</b>	<b>3.340</b>	<b>2.440</b>	<b>0</b>	<b>0</b>	<b>2.440</b>	<b>73</b>
	202SAU0605LIC20200013	FORTALECIMENTO DOS CUIDADOS DA SAUDE PRIMARIOS E SERVICOS DE SAUDE -	133FCPROSAU	1.740	1.740	1.740	1.733			1.733	100
	402MOP3101LIC20190001	GOVERNACAO TRANSPARENTE DE AGUA E SANEAMENTO PROJECTO GOTAS	134SUI	0	131	131	0				
	402MOP3101LIC20190001	GOVERNACAO TRANSPARENTE DE AGUA E SANEAMENTO PROJECTO GOTAS	134SUI-NIA	0	710	710	707			707	100
	402MOP3101LIC20200006	GOTAS - HIG PROM SAU - CAPACITACAO DO COMITE DISTRITAL DE COMBATE AS DO	134SUI-NIA	50	50	50	0				
	402MOP3101LIC20200007	GOTAS - TREIN - PARTICIPAR EM ENCONTROS E REUNIOES FACILITADOS PELAS D.P	134SUI-NIA	100	100	100	0				
	402MOP3101LIC20200008	GOTAS - EQUIP - MANUTENCAO E REPARACAO DE EQUIPAMENTO DE INFORMatico	134SUI-NIA	50	50	50	0				
	402MOP3101LIC20200009	GOTAS-HIG PROMO SAU - ANALISE DE QUALIDADE DE AGUA PARA O CONSUMO HU	134SUI-NIA	162	162	162	0				
	402MOP3101LIC20200010	GOTAS - HIG PROM SAU - CAMPANHA DE SANEAMENTO DO MEIO	134SUI-NIA	130	130	130	0				
	402MOP3101LIC20200011	GOTAS - HIG PROM SAU - MONITORAR AS ZONAS VULNERAVEIS DE CASOS DE DOEN	134SUI-NIA	95	95	95	0				
	402MOP3101LIC20200012	GOTAS - HIG PROM SAU - MONITORAR AOS APES CLUBES DE SANEAMENTO DO MEIO	134SUI-NIA	172	172	172	0				
<b>04B040441</b>	<b>SERVICO DISTRITAL DE EDUCACAO, JUVENTUDE E TECNOLOGIA DE CHIMBONILA</b>			<b>2.630</b>	<b>4.680</b>	<b>4.738</b>	<b>3.670</b>	<b>0</b>	<b>0</b>	<b>3.670</b>	<b>77</b>
	201MEC0502LIC20080006	FUNDO DE APOIO A SUPERVISAO DISTRITAL-EDUCACAO	133FCFASE	865	1.737	1.737	1.737			1.737	100
	201MEC0502LIC20150001	APOIO DIRECTO AS ESCOLAS (ADE)	133FCFASE	1.664	2.745	2.745	1.735			1.735	63
	201MEC0504LIC20170001	APOIO DIRECTO PARA AS ESCOLAS SECUNDARIAS	133FCFASE	101	198	256	198			198	78
<b>04B040541</b>	<b>SERVIÇO DISTRITAL DE PLANEAMENTO E INFRAESTRURAS DE CHIBONILA</b>			<b>2.133</b>	<b>9.410</b>	<b>11.472</b>	<b>8.254</b>	<b>0</b>	<b>0</b>	<b>8.254</b>	<b>72</b>
	601MAE3700LIC20160004	GOVERNACAO TRANSPARENTE E SAUDE PROJECTO (GOTAS)	134SUI	0	570	570	0				
	601MAE3700LIC20160004	GOVERNACAO TRANSPARENTE E SAUDE PROJECTO (GOTAS)	134SUI-NIA	0	6.887	8.719	8.254			8.254	95
	601MAE3700LIC20200014	GOTAS - INFR COM - CONTRATACAO DO EMPREITEIRO PARA CONCLUSAO DO BLOCO	134SUI-NIA	1.160	1.160	1.160	0				
	601MAE3700LIC20200015	GOTAS - HIG PROM SAU - REVITALIZACAO DE COMITES DE AGUA E SANEAMENTO	134SUI-NIA	83	83	83	0				
	601MAE3700LIC20200016	GOTAS - INFR COM - MONITORAR COMUNIDADES DAS ACCOES POS LIFECA	134SUI-NIA	73	73	73	0				
	601MAE3700LIC20200017	GOTAS - TREIN - MONITORAR A FUNCIONALIDADE DAS ESTRATEGIAS DE REDE DE C	134SUI-NIA	78	78	308	0				
	601MAE3700LIC20200018	GOTAS - INFR COM - SUPERVISAO A REABILITACAO DE FONTES DE ABASTECIMENT	134SUI-NIA	40	40	40	0				
	601MAE3700LIC20200019	GOTAS - INFR COM - SUPERVISAO AS CONSTRUCOES	134SUI-NIA	211	211	211	0				
	601MAE3700LIC20200020	GOTAS - INFR COM - CONTRATACAO DO EMPREITEIRO PARA A REABILITACAO DE FON	134SUI-NIA	34	34	34	0				
	601MAE3700LIC20200021	GOTAS - INFR COM - CONTRATACAO DO CONSULTOR PARA FISCALIZACAO DAS OBR	134SUI-NIA	205	25	25	0				
	601MAE3700LIC20200022	GOTAS - TREIN - ENCONTROS E SEMINARIOS DE COORDENACAO PLANIFICACAO	134SUI-NIA	100	100	100	0				
	601MAE3700LIC20200023	GOTAS - INFR COM - PARTICIPAR NA REUNIAO ANUAL DE REVISAO CONJUNTA (RAC)	134SUI-NIA	150	150	150	0				
<b>04B050241</b>	<b>SERVICO DISTRITAL DE SAUDE, MULHER E ACCAO SOCIAL DE MAJUNE</b>			<b>2.044</b>	<b>2.044</b>	<b>2.044</b>	<b>1.999</b>	<b>0</b>	<b>0</b>	<b>1.999</b>	<b>98</b>
	202SAU0605MAJ20200001	FORTALECIMENTO DOS CUIDADOS DA SAUDE PRIMARIOS E SERVICOS DE SAUDE -	133FCPROSAU	2.044	2.044	2.044	1.999			1.999	98
<b>04B050441</b>	<b>SERVICO DISTRITAL DE EDUCACAO, JUVENTUDE E TECNOLOGIA DE MAJUNE</b>			<b>2.571</b>	<b>5.706</b>	<b>5.755</b>	<b>4.070</b>	<b>0</b>	<b>0</b>	<b>4.070</b>	<b>71</b>
	201MEC0502MAJ20080007	FUNDO DE APOIO A SUPERVISAO DISTRITAL-EDUCACAO	133FCFASE	1.400	2.800	2.800	2.799			2.799	100
	201MEC0502MAJ20150002	APOIO DIRECTO AS ESCOLAS (ADE)	133FCFASE	1.110	2.723	2.723	1.088			1.088	40
	201MEC0504MAJ20170001	ADE - ESG	133FCFASE	61	184	184	183			183	99
	201MEC0504MCL20170001	ADE - ESG	133FCFASE		0	49	0				
<b>04B060041</b>	<b>SECRETARIA DISTRITAL DE MANDIMBA</b>			<b>1.890</b>	<b>3.578</b>	<b>3.578</b>	<b>1.982</b>	<b>0</b>	<b>0</b>	<b>1.982</b>	<b>55</b>

Sector	Projecto		Fonte de Financiamento	Dotação Anual			Realização			Taxa de Realiz. (%)	
	Código	Designação		Inicial	Revista	Actual	Via CUT	Fora da CUT			Total
								Incorporado	P/ Incorporar		
	601MAE3700MND2020009	GOTAS-TREIN-AQUISICAO DE MEIOS CIRCULANTES	134SUI-NIA	746	544	544	179			179	33
	601MAE3700MND2020010	GOTAS-TREIN-ASSEGUAR APOIO LOGISTICO PARA REALIZACAO DAS SESCOES DO	134SUI-NIA	42	42	42	0				
	601MAE3700MND2020011	GOTAS-TREIN-ENCONTROS DE TRABALHO	134SUI-NIA	182	182	182	0				
	402SAU3500MND2020001	GOVERNACAO TRANSPARENTE DE AGUA SANEAMENTO E SAUDE (GOTAS)	134SUI-NIA	0	1.890	1.890	1.713			1.713	91
<b>04B060241</b>	<b>SERVICO DISTRITAL DE SAUDE, MULHER E ACCAO SOCIAL DE MANDIMBA</b>			<b>1.959</b>	<b>0</b>	<b>1.959</b>	<b>1.957</b>	<b>0</b>	<b>0</b>	<b>1.957</b>	<b>100</b>
	202SAU0605MND2020012	FORTALECIMENTO DOS CUIDADOS DA SAUDE PRIMARIOS E SERVICOS DE SAUDE -	133FCPROSAU	1.959		1.959	1.957			1.957	100
<b>04B060241</b>	<b>SERVICO DISTRITAL DE SAUDE, MULHER E ACCAO SOCIAL DE MANDIMBA</b>			<b>4.031</b>	<b>5.888</b>	<b>5.888</b>	<b>3.620</b>	<b>0</b>	<b>0</b>	<b>3.620</b>	<b>61</b>
	202SAU0605MND2020012	FORTALECIMENTO DE CUIDADOS DE SAUDE PRIMARIOS E SERVICOS DE SAUDE - P	133FCPROSAU	1.959	1.959	1.959	1.958			1.958	100
	402SAU3500MND2020002	GOVERNACAO TRANSPARENTE DE AGUA SANEAMENTO E SAUDE (GOTAS)	134SUI-NIA	0	1.857	1.857	149			149	8
	601MAE4401MND2020013	GOTAS - TREIN - PARTICIPAR NO ENCONTRO DE CORDENACAO TECNICA MENSAL.	134SUI-NIA	51	51	51	51			51	100
	601MAE4401MND2020014	MANUTENCAO DE MEIOS CIRCULANTES		79	79	79	79			79	100
	601MAE4401MND2020015	GOTAS - HIG - PROM SAUD - CAPACITAR MEMBROS DOS COMITES DE CO - GESTAO	134SUI-NIA	40	40	40	40			40	100
	601MAE4401MND2020016	GOTAS - HIG PRO SAU - REALIZAR CAMPANHA DE HIGIENE E SAUDE	134SUI-NIA	250	250	250	35			35	14
	601MAE4401MND2020017	GOTAS - EQUIP - AQUISICAO DE MATERIAL DE ESCRITORIO	134SUI-NIA	618	618	618	274			274	44
	601MAE4401MND2020018	PROMOVER ENCONTROS COM OS TECNICOS DAS UNIDADES SANITARIAS	134SUI-NIA	126	126	126	125			125	100
	601MAE4401MND2020019	GOTAS - HIG PRO SAU - PROMOVER ENCONTROS COM APES ACTIVISTA E LIDERES	134SUI-NIA	190	190	190	190			190	100
	601MAE4401MND2020020	GOTAS - EQUIP - AQUISICAO DE MEIOS CIRCULANTES	134SUI-NIA	350	350	350	350			350	100
	601MAE4401MND2020021	GOTAS - HIG - PROM SAUD - ANALISE DE QUALIDADE DE AGUA NAS NOVAS FONTES	134SUI-NIA	329	329	329	329			329	100
	601MAE4401MND2020022	GOTAS - TREIN - PARTICIPAR NO ENCONTRO DE CORDENACAO DE COMITE ESTRAT	134SUI-NIA	38	38	38	38			38	100
<b>04B060441</b>	<b>SERVICO DISTRITAL DE EDUCACAO, JUVENTUDE E TECNOLOGIA DE MANDIMBA</b>			<b>8.067</b>	<b>11.886</b>	<b>12.064</b>	<b>9.640</b>	<b>0</b>	<b>0</b>	<b>9.640</b>	<b>80</b>
	201MEC0502MND20080006	FUNDO DE APOIO A SUPERVISAO DISTRITAL-EDUCACAO	133FCFASE	1.556	2.745	2.745	2.726			2.726	99
	201MEC0502MND20080006	FUNDO DE APOIO A SUPERVISAO DISTRITAL-EDUCACAO	134WB-GFPPR		217	217	0				
	201MEC0502MND20150001	APOIO DIRECTO AS ESCOLAS (ADE)	133FCFASE	5.881	7.862	7.862	5.881			5.881	75
	201MEC0504MND20170001	ADE - ESG	133FCFASE	391	754	931	724			724	78
	201MEC0504MND20170002	LARES E CENTROS INTERNATOS	133FCFASE	240	309	309	309			309	100
<b>04B060541</b>	<b>SERVIÇO DISTRITAL DE PLANEAMENTO E INFRA-ESTRUTURAS DE MANDIMBA</b>			<b>20.424</b>	<b>40.718</b>	<b>31.890</b>	<b>9.399</b>			<b>9.399</b>	<b>29</b>
	203MOP0801MND20200023	GOTAS - TREIN - PARTICIPAR NA REUNIAO DE COMITE ESTRATEGICO	134SUI-NIA	38	38	57	19			19	33
	203MOP0801MND20200025	GOTAS - TREIN - PARTICIPAR NO ENCONTRO DE COORDENACAO TECNICA MENSAL	134SUI-NIA	51	51	51	0				
	203MOP0801MND20200029	GOTAS - INFR US - CONTRATACAO DO EMPREITEIRO PARA CONSTRUCAO DE 1 SIST	134SUI-NIA	2.019	2.019	2.019	1.999			1.999	99
	203MOP0801MND20200030	GOTAS - INFR US - CONTRATACAO DO EMPREITEIRO PARA CONSTRUCAO DE 1 BLOC	134SUI-NIA	720	720	540	0				
	203MOP0801MND20200031	GOTAS - INFR COM - CONTRATACAO DO EMPREITEIRO PARA A CONSTRUCAO DE 23	134SUI-NIA	9.053	9.053		0				
	203MOP0801MND20200032	GOTAS - INFR COM - SUPERVISAO DE CONSTRUCAO DE 23 FONTES DE ABASTECIME	134SUI-NIA	161	161	161	0				
	203MOP0801MND20200033	GOTAS - INFR COM - REABILITACAO DE 12 FONTES DE ABASTECIMENTO DE AGUA	134SUI-NIA	1.046	1.046	1.030	1.010			1.010	98
	203MOP0801MND20200034	GOTAS - INFR US - CONTRATACAO DO EMPREITEIRO PARA CONSTRUCAO DE 1 INCIN	134SUI-NIA	770	770	770	750			750	97
	402SAU3500MND20200003	GOVERNACAO TRANSPARENTE DE AGUA SANEAMENTO E SAUDE (GOTAS)	134SUI-NIA	0	20.424	20.645	5.440			5.440	26
<b>04B070241</b>	<b>SERVICO DISTRITAL DE SAUDE, MULHER E ACCAO SOCIAL DE MARRUPA</b>			<b>1.809</b>	<b>1.809</b>	<b>1.809</b>	<b>1.809</b>	<b>0</b>	<b>0</b>	<b>1.809</b>	<b>100</b>
	202SAU0605MRP20200001	FORTALECIMENTO DOS CUIDADOS DA SAUDE PRIMARIOS E SERVICOS DE SAUDE -	133FCPROSAU	1.809	1.809	1.809	1.809			1.809	100
<b>04B070441</b>	<b>SERVICO DISTRITAL DE EDUCACAO, JUVENTUDE E TECNOLOGIA DE MARRUPA</b>			<b>4.488</b>	<b>8.340</b>	<b>8.596</b>	<b>4.730</b>	<b>0</b>	<b>0</b>	<b>4.730</b>	<b>55</b>
	201MEC0502MRP20080006	FUNDO DE APOIO A SUPERVISAO DISTRITAL-EDUCACAO	133FCFASE	1.431	2.869	2.869	1.438			1.438	50
	201MEC0502MRP20150002	APOIO DIRECTO AS ESCOLAS (ADE)	133FCFASE	2.654	4.197	4.197	2.654			2.654	63
	201MEC0504MRP20170001	ADE - ESG	133FCFASE	291	444	572	0				
	201MEC0504MRP20170002	LARES E CENTROS INTERNATOS	133FCFASE	112	193	193	0				
<b>04B070541</b>	<b>SERVICO DISTRITAL DE PLANEAMENTO E INFRA-ESTRUTURA DE MARRUPA</b>			<b>0</b>	<b>0</b>	<b>0</b>	<b>0</b>	<b>0</b>	<b>0</b>	<b>0</b>	
	203MOP0802MOP20100029	- PROGRAMA NACIONAL DE ABASTECIMENTO DE AGUA E SANEAMENTO RURAL (PR	134DANIDAAMB		0	0	0				
	505MCA4301MCA20160036	ELABORACAO DOS PLANOS LOCAIS DE ADAPTACAO	134DANIDAAMB		0	0	0				
	201MEC0504MRP20170001	ADE - ESG	133FCFASE		444	572	444			444	78
	201MEC0504MRP20170002	LARES E CENTROS INTERNATOS	133FCFASE		193	193	193				
<b>04B080241</b>	<b>SERVICO DISTRITAL DE SAUDE, MULHER E ACCAO SOCIAL DE MAUA</b>			<b>1.468</b>	<b>1.468</b>	<b>1.468</b>	<b>1.466</b>	<b>0</b>	<b>0</b>	<b>1.466</b>	<b>100</b>
	202SAU0605MAU20200001	FORTALECIMENTO DOS CUIDADOS DA SAUDE PRIMARIOS E SERVICOS DE SAUDE -	133FCPROSAU	1.468	1.468	1.468	1.466			1.466	100
<b>04B080441</b>	<b>SERVICO DISTRITAL DE EDUCACAO, JUVENTUDE E TECNOLOGIA DE MAUA</b>			<b>4.546</b>	<b>6.213</b>	<b>6.297</b>	<b>5.760</b>	<b>0</b>	<b>0</b>	<b>5.760</b>	<b>91</b>
	201MEC0502MAV20080006	FUNDO DE APOIO A SUPERVISAO DISTRITAL-EDUCACAO	133FCFASE	1.677	3.354	3.354	3.354			3.354	100

Sector	Projecto		Fonte de Financiamento	Dotação Anual			Realização			Taxa de Realiz. (%)	
	Código	Designação		Inicial	Revista	Actual	Via CUT	Fora da CUT			Total
	Código							Incorporado	P/ Incorporar		
	201MEC0504MAV20170001	ADE - ESG	133FCFASE	110	253	317	253			253	80
	202SAU0605MCN20200001	FORTEALECIMENTO DOS CUIDADOS DA SAUDE PRIMARIOS E SERVICOS DE SAUDE -	133FCPROSAU	3.182	3.182	3.182	3.181			3.181	100
<b>04B100441</b>	<b>SERVICO DISTRITAL DE EDUCACAO, JUVENTUDE E TECNOLOGIA DE MECANHELAS</b>			<b>13.462</b>	<b>16.548</b>	<b>16.806</b>	<b>13.732</b>	<b>0</b>	<b>0</b>	<b>13.732</b>	<b>82</b>
	201MEC0502MCN20080006	FUNDO DE APOIO A SUPERVISAO DISTRITAL-EDUCACAO	133FCFASE	2.807	5.429	5.429	2.613			2.613	48
	201MEC0502MCN20150002	APOIO DIRECTO AS ESCOLAS (ADE)	133FCFASE	9.313	9.313	9.313	9.313			9.313	100
	201MEC0504MCN20170001	ADE - ESG	133FCFASE	478	914	1.172	914			914	78
	201MEC0504MCN20170002	LARES E CENTROS INTERNATOS	133FCFASE	866	893	893	893			893	100
<b>04B110241</b>	<b>SERVICO DISTRITAL DE SAUDE, MULHER E ACCAO SOCIAL DE MECULA</b>			<b>3.566</b>		<b>3.566</b>	<b>2.696</b>	<b>0</b>	<b>0</b>	<b>2.696</b>	<b>76</b>
	202SAU0605MCL20200001	FORTEALECIMENTO DOS CUIDADOS DA SAUDE PRIMARIOS E SERVICOS DE SAUDE -	134DANIDAAMB	3.566		3.566	2.696			2.696	76
<b>04B110441</b>	<b>SERVICO DISTRITAL DE EDUCACAO, JUVENTUDE E TECNOLOGIA DE MECULA</b>			<b>3.275</b>	<b>7.834</b>	<b>12.761</b>	<b>4.396</b>	<b>0</b>	<b>0</b>	<b>4.396</b>	<b>34</b>
	201MEC0502MCL20080006	FUNDO DE APOIO A SUPERVISAO DISTRITAL-EDUCACAO	133FCFASE	2.322		4.773	43			43	1
	201MEC0502MCL20080006	FUNDO DE APOIO A SUPERVISAO DISTRITAL-EDUCACAO	133FCFASE		4.773	4.773	2.862				
	201MEC0502MCL20150002	APOIO DIRECTO AS ESCOLAS (ADE)	133FCFASE	891	2.356	2.356	786			786	33
	201MEC0502MCL20150002	APOIO DIRECTO AS ESCOLAS (ADE)	134WB-GFPPR	0	0	105	0				
	201MEC0502MCM20150002	APOIO DIRECTO AS ESCOLAS (ADE)	133FCFASE		149	198	149				
	201MEC0504MCL20170001	ADE - ESG	133FCFASE	62	278	278	278			278	100
	201MEC0504MCL20170002	LARES E CENTROS INTERNATOS	133FCFASE	0	278	278	278			278	100
<b>04B120241</b>	<b>SERVICO DISTRITAL DE SAUDE, MULHER E ACCAO SOCIAL DE METARICA</b>			<b>1.369</b>	<b>1.369</b>	<b>1.369</b>	<b>1.367</b>	<b>0</b>	<b>0</b>	<b>1.367</b>	<b>100</b>
	202SAU0605MET20200001	FORTEALECIMENTO DOS CUIDADOS DA SAUDE PRIMARIOS E SERVICOS DE SAUDE -	133FCPROSAU	1.369	1.369	1.369	1.367			1.367	100
<b>04B120441</b>	<b>SERVICO DISTRITAL DE EDUCACAO, JUVENTUDE E TECNOLOGIA DE METARICA</b>			<b>3.340</b>	<b>6.026</b>	<b>6.111</b>	<b>4.559</b>	<b>0</b>	<b>0</b>	<b>4.559</b>	<b>75</b>
	201MEC0502MET20080006	FUNDO DE APOIO A SUPERVISAO DISTRITAL-EDUCACAO	133FCFASE	1.043	2.075	2.075	2.075			2.075	100
	201MEC0502MET20150002	APOIO DIRECTO AS ESCOLAS (ADE)	133FCFASE	2.119	3.580	3.580	2.119			2.119	59
	201MEC0504MET20170001	ADE - ESG	133FCFASE	178	370	455	366			366	80
<b>04B130241</b>	<b>SERVICO DISTRITAL DE SAUDE, MULHER E ACCAO SOCIAL DE MUEMBE</b>			<b>1.764</b>	<b>1.764</b>	<b>1.764</b>	<b>1.753</b>	<b>0</b>	<b>0</b>	<b>1.753</b>	<b>99</b>
	202SAU0605MUC20200001	FORTEALECIMENTO DOS CUIDADOS DA SAUDE PRIMARIOS E SERVICOS DE SAUDE -	133FCPROSAU	1.764	1.764	1.764	1.753			1.753	99
<b>04B130441</b>	<b>SERVICO DISTRITAL DE EDUCACAO, JUVENTUDE E TECNOLOGIA DE MUEMBE</b>			<b>2.159</b>	<b>4.498</b>	<b>4.592</b>	<b>2.175</b>	<b>0</b>	<b>0</b>	<b>2.175</b>	<b>47</b>
	201MEC0502MUC20080006	FUNDO DE APOIO A SUPERVISAO DISTRITAL-EDUCACAO	133FCFASE	921	1.749	1.749	842			842	48
	201MEC0502MUC20080006	FUNDO DE APOIO A SUPERVISAO DISTRITAL-EDUCACAO	235SUE2		92	92	0				
	201MEC0502MUC20150004	APOIO DIRECTO AS ESCOLAS (ADE)	133FCFASE	967	2.289	2.289	967			967	42
	201MEC0504MUC20170001	ADE - ESG	133FCFASE	74	74	168	73			73	43
	201MEC0504MUC20170002	LARES E CENTROS INTERNATOS	133FCFASE	197	294	294	294			294	100
<b>04B140241</b>	<b>SERVICO DISTRITAL DE SAUDE, MULHER E ACCAO SOCIAL DE NGAUMA</b>			<b>1.353</b>	<b>1.353</b>	<b>1.353</b>	<b>1.353</b>	<b>0</b>	<b>0</b>	<b>1.353</b>	<b>100</b>
	202SAU0605NGA20200001	FORTEALECIMENTO DOS CUIDADOS DA SAUDE PRIMARIOS E SERVICOS DE SAUDE -	133FCPPFD	1.353	1.353	1.353	1.353			1.353	100
<b>04B211441</b>	<b>SERVICO DISTRITAL DE EDUCACAO, JUVENTUDE E TECNOLOGIA DE NGAUMA</b>				<b>5.559</b>	<b>5.614</b>	<b>4.091</b>				
	201MEC0502NGA20080006	FUNDO DE APOIO A SUPERVISAO DISTRITAL-EDUCACAO	133FCFASE		1.724	1.724	1.677				
	201MEC0502NGA20150001	APOIO DIRECTO AS ESCOLAS (ADE)	133FCFASE		3.423	3.423	2.005				
	201MEC0504NGA20170001	ADE - ESG	133FCFASE		76	131	73				
	201MEC0504NGA20170002	LARES E CENTROS INTERNATOS	133FCFASE		336	336	336				
<b>04B150241</b>	<b>SERVICO DISTRITAL DE SAUDE, MULHER E ACCAO SOCIAL DE NIPEPE</b>			<b>1.574</b>	<b>1.574</b>	<b>1.574</b>	<b>1.573</b>	<b>0</b>	<b>0</b>	<b>1.573</b>	<b>100</b>
	202SAU0605NIP20200001	FORTEALECIMENTO DOS CUIDADOS DA SAUDE PRIMARIOS E SERVICOS DE SAUDE -	133FCPROSAU	1.574	1.574	1.574	1.573			1.573	100
<b>04B150441</b>	<b>SERVICO DISTRITAL DE EDUCACAO, JUVENTUDE E TECNOLOGIA DE NIPEPE</b>			<b>2.209</b>	<b>3.735</b>	<b>3.999</b>	<b>3.289</b>	<b>0</b>	<b>0</b>	<b>3.289</b>	<b>82</b>
	201MEC0502NIP20080006	FUNDO DE APOIO A SUPERVISAO DISTRITAL-EDUCACAO	133FCFASE	944	1.879	1.879	1.426			1.426	76
	201MEC0502NIP20150002	APOIO DIRECTO AS ESCOLAS (ADE)	133FCFASE	1.110	1.701	1.903	1.708			1.708	90
	201MEC0504NIP20170001	ADE - ESG	133FCFASE	70	70	132	70			70	53
<b>04B160041</b>	<b>SECRETARIA DISTRITAL DE SANGA</b>			<b>1.256</b>	<b>4.889</b>	<b>3.627</b>	<b>1.183</b>	<b>0</b>	<b>0</b>	<b>1.183</b>	<b>33</b>
	402MOP3101SAN20150004	GOVERNACAO TRANSPARENTE DE AGUA SANEAMENTO E SAUDE PROJECTO GOT	134SUI-NIA	0	1.343	1.343	1.183			1.183	88
	601MAE3700SAN20200001	GOTAS-TREIN ASSEGURAR A REALIZACAO DE SESSOES DOS CCLS A TODOS NIVEIS	134SUI-NIA	120	120	120	0				
	601MAE3700SAN20200002	GOTAS - EQUIP AQUISICAO DE MATERIAL INFORMATICO	134SUI-NIA	473	318	318	0				
	601MAE3700SAN20200003	GOTAS-TREIN PARTICIPAR NAS REUNIOES ESTRATEGICAS COORDENACAO TECN	134SUI-NIA	88	88	88	0				
	601MAE3700SAN20200004	GOTAS-TREIN CAPACITAR OS CONSELHOS CONSUTIVOS A TODOS NIVEIS	134SUI-NIA	231	231	231	0				
	601MAE3700SAN20200005	GOTAS-TREIN REALIZAR SESSOES DO CCD	134SUI-NIA	75	75	75	0				

Sector	Projecto		Fonte de Financiamento	Dotação Anual			Realização			Taxa de Realiz. (%)
	Código	Designação		Inicial	Revista	Actual	Via CUT	Fora da CUT		
	Código							Incorporado	P/ Incorporar	
	601MAE3700SAN2020006	GOTAS-TREIN ASSISTIR O FUNCIONAMENTO DOS CLS	134SUI-NIA	64	64	64	0			
	601MAE3700SAN2020007	GOTAS-TREIN RECONSTITUICAO DOS CONSELHOS CONSULTIVOS	134SUI-NIA	205	205	205	0			
<b>04B160241</b>	<b>SERVICO DISTRITAL DE SAUDE, MULHER E ACCAO SOCIAL DE SANGA</b>			<b>2.751</b>	<b>3.275</b>	<b>3.459</b>	<b>2.718</b>	<b>0</b>	<b>0</b>	<b>2.718</b>
	202SAU0605SAN20200010	FORTALECIMENTO DOS CUIDADOS DE SAUDE PRIMARIOS E SERVICOS DE SAUDE- F	133FCPROSAU	1.899	1.899	1.899	1.899			1.899
	203MOP0901SAN20200009	GOTAS - HIG PROM SAU- MONITORAR AS ZONAS VULNERAVEIS-RISCOS A CASOS DE	134SUI-NIA	112	112	112	48			48
	203MOP0901SAN20200011	GOTAS-HIG PROM SAU-REALIZAR CAMPANHAS DE SANEAMENTO DO MEIO NAS COM	134SUI-NIA	174	174	155	155			155
	203MOP0901SAN20200012	GOTAS-TREIN-PARTICIPAR EM ENCONTROS DE PLANIFICACAO E CAPACITACOES IN	134SUI-NIA	102	102	240	240			240
	402SAU3500SAN20200008	GOTA-TREIN-CAPACITAR COMITES DISTRITAIS DE COMBATE AS DOENCAS DIARREIC	134SUI-NIA	162	162	309	192			
	402SAU3500SAN20200013	GOTAS-TREIN-APOIAR E MONITORAR OS APES NAS UNIDADES SANITARIAS NO AMBI	134SUI-NIA	170	170	88	88			88
	202SAU0605NIA20160002	GOVERNACAO TRANSPARENTE DE AGUA E SAUDE (GOTAS)	134SUI-NIA	0	524	524	0			
<b>04B160441</b>	<b>SERVICO DISTRITAL DE EDUCACAO, JUVENTUDE E TECNOLOGIA DE SANGA</b>			<b>4.353</b>	<b>6.301</b>	<b>6.407</b>	<b>4.898</b>	<b>0</b>	<b>0</b>	<b>4.898</b>
	201MEC0502SAN20150002	APOIO DIRECTO AS ESCOLAS (ADE)	133FCFASE	2.036	2.571	2.571	2.036			2.036
	201MEC0504SAN20170001	ADE - ESG	133FCFASE	181	345	452	345			345
	201MEC0502MEC20070033	LIVRO ESCOLAR	133FCFASE	0	0	0	0			
	201MEC0502MEC20070033	LIVRO ESCOLAR	133FCFASE	0	0	0	0			
	402MOP3100LIH20190001	PROGRAMA DE GOVERNACAO TRANSPARENTE DE AGUA E SAEAMENTO-GOTAS	134SUI-NIA	0	666	666	0			
	402MOP3100LIH20200001	GOTAS-TREIN-CAPACITAR 38 CONSELHOS CONSULTIVOS	134SUI-NIA	98	98	98	72			
	402MOP3100LIH20200003	GOTAS-EQUIP- AQUISICAO DE EQUIPAMENTO INFORMATICO	134SUI-NIA	140	400	400	0			
	402MOP3100LIH20200004	GOTAS-EQUIP- MANUTENCAO E REPARACAO DE VIATURA	134SUI-NIA	260	260	260	0			
	402MOP3100LIH20200005	GOTAS-TREIN- PARTICIPAR EM REUNIOES ESTRATEGICAS	134SUI-NIA	103	103	103	8			
	402MOP3100LIH20200006	GOTAS-TREIN-ASSISTENCIA AOS CONSELHOS CONSULTIVOS	134SUI-NIA	151	151	151	0			
	402MOP3100LIH20200007	GOTAS - TREIN - RECONSTITUIR 38 CONSELHOS CONSULTIVO LOCAIS	134SUI-NIA	244	244	244	153			153
<b>04B211241</b>	<b>SERVICO DISTRITAL DE EDUCACAO, JUVENTUDE E TECNOLOGIA DE CUAMBA</b>			<b>19.191</b>	<b>35.491</b>	<b>36.179</b>	<b>27.346</b>	<b>0</b>	<b>0</b>	<b>27.346</b>
	201MEC0502CUA20080006	FUNDO DE APOIO A SUPERVISAO DISTRITAL-EDUCACAO	133FCFASE	2.592	5.093	5.093	1.936			1.936
	201MEC0502CUA20150001	APOIO DIRECTO AS ESCOLAS (ADE)	133FCFASE	9.699	14.629	14.629	9.699			9.699
	201MEC0502CUA20170003	INSTITUTOS DE FORMACAO DE PROFESSORES	133FCFASE	6.560	13.293	13.293	13.235			13.235
	201MEC0504CUA20170001	ADE - ESG	133FCFASE	0	2.071	2.758	2.071			2.071
	201MEC0504CUA20170002	LARES E CENTROS INTERNATOS	133FCFASE	340	406	406	406			
<b>04B211341</b>	<b>SERVICO DISTRITAL DE EDUCACAO, JUVENTUDE E TECNOLOGIA DE LAGO</b>			<b>6.281</b>	<b>14.195</b>	<b>14.457</b>	<b>4.806</b>	<b>0</b>	<b>0</b>	<b>4.806</b>
	201MEC0502LAG20080006	FUNDO DE APOIO A SUPERVISAO DISTRITAL-EDUCACAO	133FCFASE	1.513	3.019	3.019	337			337
	201MEC0502LAG20150001	APOIO DIRECTO AS ESCOLAS (ADE)	133FCFASE	4.003	10.105	10.105	4.003			4.003
	201MEC0504LAG20170001	ADE - ESG	133FCFASE	448	627	889	152			
	201MEC0504LAG20170002	LARES E CENTROS INTERNATOS	133FCFASE	317	444	444	313			313
<b>04B211441</b>	<b>SERVICO DISTRITAL DE EDUCACAO, JUVENTUDE E TECNOLOGIA DE NGAUMA</b>			<b>3.203</b>	<b>5.559</b>	<b>5.614</b>	<b>4.091</b>	<b>0</b>	<b>0</b>	<b>4.091</b>
	201MEC0502NGA20080006	FUNDO DE APOIO A SUPERVISAO DISTRITAL-EDUCACAO	133FCFASE	873	1.724	1.724	1.677			1.677
	201MEC0502NGA20150001	APOIO DIRECTO AS ESCOLAS (ADE)	133FCFASE	2.005	3.423	3.423	2.005			2.005
	201MEC0504NGA20170001	ADE - ESG	133FCFASE	73	76	131	73			73
	201MEC0504NGA20170002	LARES E CENTROS INTERNATOS	133FCFASE	251	336	336	336			336
<b>04B211541</b>	<b>SERVICO DISTRITAL DE PLANEAMENTO E INFRAESTRUTURAS DE SANGA</b>			<b>2.641</b>	<b>10.168</b>	<b>11.441</b>	<b>8.274</b>	<b>0</b>	<b>0</b>	<b>8.274</b>
	401MOP3002MOP20140017	ASFALTAGEM DA ESTRADA NACIONAL N13: MASSANGULO-LICHINGA	134DANIDAAMB							
	601MAE3700LAG20200002	GOTAS - TREIN - RECONSTITUIR CCLS A TODOS NIVEIS	134SUI-NIA	0						
	601MAE3700MND20200009	GOTAS-TREIN-AQUISICAO DE MEIOS CIRCULANTES	134SUI-NIA	15						
	601MAE3700SAN20200002	GOTAS - EQUIP AQUISICAO DE MATERIAL INFORMATICO	134SUI-NIA	104						
	601MAE4403NIA20200027	GOTAS- TREIN- SUPERVISAO E MANUTENCAO DO EQUIPAMENTO DO E-SISTAFE E CA	134SUI-NIA	179						
	601MAE4403NIA20200050	GOTAS-TREIN-REALIZACAO DA REUNIAO ANUAL DE PLANIFICACAO	134SUI-NIA	473						
	601MAE4502NIA20190008	PARTICIPACAO COMUNITARIA NO AMBITO DA PLANIFICACAO PARTICIPATIVA	134SUI	52						
	601MAE4502NIA20190008	PARTICIPACAO COMUNITARIA NO AMBITO DA PLANIFICACAO PARTICIPATIVA	134SUI-NIA	36						
	501MCA3901SAN20200015	GOTAS-TREIN- PRE-AVALIACAO E AVALIACAO LIFECCAS	134SUI-NIA	1.383	15	15	15			15
	501MCA3901SAN20200016	GOTAS-TREIN -PARTICIPAR NAS REUNIOES DA REVISAO ANUAL CONJUNTA RAC	134SUI-NIA	400	104	104	0			
	501MCA3901SAN20200017	GOTAS-TREIN- PARTICIPAR NAS REUNIOES ESTRATEGICAS	134SUI-NIA	0	179	179	0			
	501MCA3901SAN20200018	GOTAS-HIG PROM SAU-MONITAR AS COMUNIDADES POS LIFECCAS	134SUI-NIA	0	473	473	227			227

Sector	Projecto		Fonte de Financiamento	Dotação Anual			Realização			Taxa de Realiz. (%)	
	Código	Designação		Inicial	Revista	Actual	Via CUT	Fora da CUT			Total
								Incorporado	P/ Incorporar		
	501MCA3901SAN20200019	GOTAS TREIN-MONITORAR A FUNCIONALIDADE DAS COOPERATIVAS NA VENDA DE	134SUI-NIA	0	52	52	52			52	100
	501MCA3901SAN20200020	GOTAS TREIN-SUPERVISAO DAS ACTIVIDADES DE PEC-PHS COM VISTA AO ALCANÇ	134SUI-NIA	0	36	36	36			36	100
	501MCA3901SAN20200021	GOTAS-INFR COM-SUPERVISIONAL E MONITORAR INFRA-ESTRUTURAS DE AGUA E S	134SUI-NIA	0	1.383	1.383	0				
	501MCA3901SAN20200022	GOTAS-INFR US- REABILITACAO DE SANITARIOS PUBLICOS	134SUI-NIA	0	171	171	17			17	10
	601MAE3700SAN20160001	GOVERNACAO TRANSPARENTE DE AGUA SANEAMENTO E SAUDE (GOTAS)	134SUI	0	668	694	0				
<b>04B251141</b>	<b>SERVICO DISTRIAL DE PLANEAMENTO E INFRAESTRUTURA DE LICHINGA - UGB</b>			<b>12.732</b>	<b>32.807</b>	<b>32.807</b>	<b>17.712</b>	<b>0</b>	<b>0</b>	<b>17.712</b>	<b>54</b>
	402MOP3101LIC20180001	GOVERNACAO TRANSPARENTE DE AGUA SANEAMENTO PROJECTO GOTAS	134SUI-NIA	0	12.263	12.263	0				
	402MOP3101LIC20200024	GOTAS - INFR COM - REABILITAR FONTES DISPERSAS NAS COMUNIDADES	134SUI-NIA	565	565	565	559			559	99
	402MOP3101LIC20200025	GOTAS TREIN-PARTICIPAR NOS ENCONTROS DE PLANIFICACAO HARMONIZACAO DE	134SUI-NIA	290	290	290	290			290	100
	402MOP3101LIC20200026	GOTAS - HIG PROM SAU-MONITORAR A DIFUSAO DE BOAS PRATICAS DE SANEAMEN	134SUI-NIA	242	242	242	242			242	100
	402MOP3101LIC20200027	GOTAS - INFR US - APETRACHAMENTO DA UNIDADE SANITRIA - FOSSA BIOLOGICA E	134SUI-NIA	6.171	12.645	12.645	11.184			11.184	88
	402MOP3101LIC20200028	GOTAS INFR COM-CONSTRUIR FONTES DISPERSAS NAS COMUNIDADES DOS POSTO	134SUI-NIA	5.392	5.392	5.392	5.365			5.365	100
	402MOP3101LIC20200029	GOTAS - TREIN - MONITORAR A FUNCIONALIDADE DE ESTRATEGIA DA CIRCULACAO	134SUI-NIA	72	72	72	72			72	99
<b>04B251241</b>	<b>SERVICO DISTRIAL DE SAUDE, MULHER E ACCAO SOCIAL DE LICHINGA - UGB</b>			<b>4.872</b>	<b>5.940</b>	<b>5.940</b>	<b>5.222</b>	<b>0</b>	<b>0</b>	<b>5.222</b>	<b>88</b>
	402SAU3500LIC20180002	GOVERNACAO TRANSPARENTE DE AGUA SANEAMENTO E SAUDE PROJECTO GOTA	134SUI-NIA	0	964	964	820			820	85
	402SAU3500LIC20200031	GOTAS-TREN TROCAR EXPERIENCIAS COM OS DISTRITOS PIONEIROS DO PROGRA	134SUI-NIA	96	96	96	12				
	402SAU3500LIC20200032	GOTAS-HIG PROM SAU-CAPACITAR O COMITE DISTRIAL DE COMBATE DOENCAS DIA	134SUI-NIA	205	205	205	0				
	402SAU3500LIC20200033	GOTAS-HIG PROM SAU-APOIAR E MONITORAR OS APES NAS UNIDADE SANITARIAS N	134SUI-NIA	125	125	125	57				
	402SAU3500LIC20200036	GOTAS-HIG PROM SAU-MONITORAR AS ZONAS VUNERAVEIS EM RISCO A CASO DE	134SUI-NIA	420	420	420	419			419	100
	402SAU3500LIC20200038	GOTAS-HIG PROM SAU-REALIZAR COLHEITA DE ANALISE DE AGUA PARA CONSUMO	134SUI-NIA	139	139	139	137			137	99
	202SAU0605LIC20200037	FORTALECIMENTO DE CUIDADOS PRIMARIOS E SEVICOS DE SAUDE-PROSAUDE III	133FCPROSAU	3.582	3.582	3.582	3.578			3.578	100
<b>04B251341</b>	<b>SERVICO DISTRIAL DE EDUCACAO, JUVENTUDE E TECNOLOGIA DE LICHINGA</b>			<b>13.239</b>	<b>21.496</b>	<b>22.518</b>	<b>13.085</b>	<b>0</b>	<b>0</b>	<b>13.085</b>	<b>58</b>
	201MEC0502LIC20160001	APOIO DIRECTO AS ESCOLAS PRIMARIAS (ADE)	133FCFASE	6.957	8.116	8.116	6.957			6.957	86
	201MEC0502LIC20160002	FUNDO PARA SUPERVISAO DISTRIAL	133FCFASE	728	1.456	1.456	316			316	22
	201MEC0502LIC20170005	INSTITUTOS DE FORMACAO DE PROFESSORES	133FCFASE		7.802	7.802	1.838				
	201MEC0504RAP20170002	LARES E CENTROS INTERNATOS	133FCFASE	1.805	224	224	222			222	99
<b>DISTRITOS DA PROVÍNCIA DE CABO DELGADO</b>				<b>189.424</b>	<b>234.372</b>	<b>249.538</b>	<b>193.261</b>	<b>0</b>	<b>0</b>	<b>193.261</b>	<b>77</b>
<b>04C010241</b>	<b>SERVICO DISTRIAL DE EDUCACAO, JUVENTUDE E TECNOLOGIA DE LICHINGA - UGB</b>			<b>2.491</b>	<b>2.492</b>	<b>2.492</b>	<b>2.487</b>	<b>0</b>	<b>0</b>	<b>2.487</b>	<b>100</b>
	202SAU0605PMB20200001	LECIMENTO DOS CUIDADOS DA SAUDE PRIMARIOS E SERVICOS DE SAUDE - PROSA	133FCPROSAU	2.491	2.492	2.492	2.487			2.487	100
<b>04C010441</b>	<b>SERVICO DISTRIAL DE EDUCACAO, JUVENTUDE E TECNOLOGIA DA CIDADE DE PEMBA</b>			<b>15.302</b>	<b>31.457</b>	<b>25.321</b>	<b>17.776</b>	<b>0</b>	<b>0</b>	<b>17.776</b>	<b>70</b>
	201MEC0502PMB20160001	APOIO DIRECTO AS ESCOLAS PRIMARIAS (ADE)	133FCFASE	4.815	4.625	4.625	4.625			4.625	100
	201MEC0502PMB20160001	APOIO DIRECTO AS ESCOLAS PRIMARIAS (ADE)	134WB-GFPPR	0	472	472	0				
	201MEC0502PMB20160002	FUNDO PARA SUPERVISAO DISTRIAL	133FCFASE	242	472	472	330			330	70
	201MEC0504PMB20170001	INSTITUTOS DE FORMACAO DE PROFESSORES	133FCFASE	0	2044	2044	0				
	201MEC0504PMB20170001	INSTITUTOS DE FORMACAO DE PROFESSORES	133FCFASE	9.453	21799	15663	10966			10.966	70
	201MEC0504PMB20170002	ADE - ESG	133FCFASE	792	2044	2044	1855			1.855	91
<b>04C020041</b>	<b>SECRETARIA DISTRIAL DE ANCUABE</b>			<b>6.819</b>	<b>1.931</b>	<b>1.931</b>	<b>1.555</b>	<b>0</b>	<b>0</b>	<b>1.555</b>	<b>81</b>
	205MAS1501ANC20190001	APOIO A PROMOCAO DA SAUDE	134SUI-CD	1.931		1.931	603			603	31
<b>04C020241</b>	<b>SERVICO DISTRIAL DE SAUDE, MULHER E ACCAO SOCIAL DE ANCUABE</b>			<b>6.102</b>	<b>1.931</b>	<b>1.609</b>	<b>1.555</b>	<b>0</b>	<b>0</b>	<b>1.555</b>	<b>97</b>
	202SAU0601ANC20190004	APOIO DIRECTO A UNIDADE SANITARIA DE METORO	134SUI-CD	452							
	202SAU0601ANC20190005	APOIO DIRECTO A UNIDADE SANITARIA DE MESA	134SUI-CD	170							
	202SAU0601ANC20200002	APOIO A UNIDADE SANITARIA DE NTUTUPUE	134SUI-CD	0							
	205MAS1501ANC20190001	APOIO A PROMOCAO DA SAUDE	134SUI-CD	3.143	1931	1609	1555			1.555	97
	202SAU0605BAL20200001	FORTALECIMENTO DOS CUIDADOS DA SAUDE PRIMARIOS E SERVICOS DE SAUDE -	133FCPROSAU	2.338							
	202SAU0601ANC20200003	APOIO DIRECTO A UNIDADE SANITARIA DE NTUTUPUE	134SUI-CD	717							
<b>04C020441</b>	<b>SERVICO DISTRIAL DE EDUCACAO, JUVENTUDE E TECNOLOGIA DE ANCUABE</b>			<b>6.846</b>	<b>7.980</b>	<b>10.155</b>	<b>7.365</b>	<b>0</b>	<b>0</b>	<b>7.365</b>	<b>73</b>
	201MEC0502ANC20080002	FUNDO DE APOIO A SUPERVISAO DISTRIAL-EDUCACAO	133FCFASE	1.036		2.041	229			229	11
	201MEC0502ANC20080002	FUNDO DE APOIO A SUPERVISAO DISTRIAL-EDUCACAO	133FCFASE		2041	2041	1734			1.734	85
	201MEC0502ANC20150002	APOIO DIRECTO AS ESCOLAS (ADE)	133FCPPFD	4.139	4139	4139	3601			3.601	87

Sector	Projecto		Fonte de Financiamento	Dotação Anual			Realização				Taxa de Realiz. (%)
	Código	Designação		Inicial	Revista	Actual	Via CUT	Fora da CUT		Total	
								Incorporado	P/ Incorporar		
	201MEC0504BAL20170001	ADE - ESG	133FCFASE	203	332	466	332			332	71
	201MEC0504ANC20170002	LARES E CENTROS INTERNATOS	133FCFASE	1.468	1468	1468	1468			1.468	100
<b>04C040041</b>	<b>SECRETARIA DISTRITAL DE CHIURE</b>			<b>1.912</b>	<b>0</b>	<b>2.118</b>	<b>82</b>	<b>0</b>	<b>0</b>	<b>82</b>	<b>4</b>
	205MAS1501CHI20190001	APOIO A PROMOCAO DA SAUDE	134SUI-CD	1.912		2.118	82			82	4
<b>04C020541</b>	<b>SERVIÇO DISTRITAL DE PLANEAMENTO E INFRA-ESTRUTURAS DE ANCUABE</b>			<b>9.494</b>	<b>9.494</b>	<b>13.534</b>	<b>1.197</b>	<b>0</b>	<b>0</b>	<b>1.197</b>	<b>9</b>
	205MAS1501ANC20190003	APOIO A PROMOCAO DA SAUDE	134SUI-CD	9.494	9494	13534	1197			1.197	9
<b>04C030241</b>	<b>SERVICO DISTRITAL DE SAUDE, MULHER E ACCAO SOCIAL DE BALAMA</b>			<b>2.291</b>		<b>0</b>	<b>0</b>	<b>0</b>	<b>0</b>		
	202SAU0605IBO20200001	FORTALECIMENTO DOS CUIDADOS DA SAUDE PRIMARIOS E SERVICOS DE SAUDE -	133FCPROSAU	2.291							
<b>04C030441</b>	<b>SERVICO DISTRITAL DE EDUCACAO, JUVENTUDE E TECNOLOGIA DE BALAMA</b>			<b>5.339</b>	<b>6.588</b>	<b>6.683</b>	<b>6.386</b>	<b>0</b>	<b>0</b>	<b>6.386</b>	<b>96</b>
	201MEC0502BAL20080003	FUNDO DE APOIO A SUPERVISAO DISTRITAL-EDUCACAO	133FCFASE	1.055	2109	2109	1908			1.908	90
	201MEC0502IBO20150002	APOIO DIRECTO AS ESCOLAS (ADE)	133FCPPFD	3.633	3633	3633	3633			3.633	100
	201MEC0502BAL20150002	APOIO DIRECTO AS ESCOLAS (ADE)	134WB-GFPPR	0	0	0	0				
	201MEC0504PMB20170002	ADE - ESG	133FCFASE	250	421	515	420			420	82
	201MEC0504BAL20170002	LARES E CENTROS INTERNATOS	133FCFASE	402	425	425	425			425	100
<b>04C040041</b>	<b>SECRETARIA DISTRITAL DE CHIURE</b>			<b>1.912</b>	<b>2.087</b>	<b>1.637</b>	<b>1.607</b>	<b>0</b>	<b>0</b>	<b>1.607</b>	<b>98</b>
	205MAS1501CHI20190001	APOIO A PROMOCAO DA SAUDE	134SUI-CD	1.912	2087	1637	1607			1.607	98
<b>04C040241</b>	<b>DIRECÇÃO DISTRITAL DE SAUDE DE CHIURE</b>			<b>3.951</b>	<b>7.655</b>	<b>7.902</b>	<b>4.549</b>	<b>0</b>	<b>0</b>	<b>4.549</b>	<b>58</b>
	202SAU0605CHI20200001	SDC	134SUI-CD	3.477	3477	1651	1008			1.008	61
	202SAU0601CHI20190006	APOIO DIRECTO A UNIDADE SANITARIA DE CHIURE VELHO	134SUI-CD	207	207	557	206			206	37
	202SAU0601CHI20190007	APOIO DIRECTO A UNIDADE SANITARIA DE OCUA	134SUI-CD	267	267	717	156			156	22
	202SAU0601CHI20200002	APOIO DIRECTO A UNIDADE SANITARIA DE KATAPUA	134SUI-CD		0	717	160			160	22
	205MAS1501CHI20190002	FORTALECIMENTO DOS CUIDADOS DA SAUDE PRIMARIOS E SERVICOS DE SAUDE-P	134SUI-CD	0	2847	2847	2792			2.792	98
	205MAS1501CHI20190002	FORTALECIMENTO DOS CUIDADOS DA SAUDE PRIMARIOS E SERVICOS DE SAUDE-P	133FCPROSAU		857	857	73			73	9
	202SAU0601CHI20200003	APOIO DIRECTO A UNIDADE SANITARIA DE NAMOGALIA	134SUI-CD	0	0	557	154			154	28
<b>04C040441</b>	<b>SERVICO DISTRITAL DE EDUCACAO, JUVENTUDE E TECNOLOGIA DE CHIURE</b>			<b>11.415</b>	<b>18.457</b>	<b>19.297</b>	<b>17.278</b>	<b>0</b>	<b>0</b>	<b>17.278</b>	<b>90</b>
	205MAS1503CHI20150003	PROJECTO - PILOTO DA PRIMEIRA INFANCIA	133FCFASE	1.575	0	650	0				
	201MEC0501MEC20130001	PROJECTO - PILOTO DE ENSINO PRE ESCOLAR	133FCFASE		6221	6221	5151			5.151	83
	201MEC0502CHI20080003	FUNDO DE APOIO A SUPERVISAO DISTRITAL-EDUCACAO	133FCFASE	1.947	3880	3880	3636			3.636	94
	201MEC0504CHI20170001	ADE - ESG	133FCFASE	478	940	1129	1076			1.076	95
	201MEC0502CHI20150002	APOIO DIRECTO AS ESCOLAS (ADE)	133FCFASE	7.416	7416	7416	7416			7.416	100
	201MEC0504PMB20170001	LARES E CENTROS INTERNATOS	133FCFASE		0	0	0				
<b>04C040541</b>	<b>SERVIÇO DISTRITAL DE PLANEAMENTO E INFRA-ESTRUTURAS DE CHIURE</b>			<b>9.596</b>	<b>0</b>	<b>0</b>	<b>0</b>	<b>0</b>	<b>0</b>		
	205MAS1501CHI20190003	APOIO A PROMOCAO DA SAUDE	134SUI-CD	9.596	0	0	0				
<b>04C040541</b>	<b>SERVIÇO DISTRITAL DE PLANEAMENTO E INFRA-ESTRUTURAS DE CHIURE</b>				<b>9596</b>	<b>12399</b>	<b>10747</b>			<b>10.747</b>	<b>87</b>
	205MAS1501CHI20190003	APOIO A PROMOCAO DA SAUDE	134SUI-CD		9596	12399	10747			10.747	87
<b>04C050241</b>	<b>SERVICO DISTRITAL DE SAUDE, MULHER E ACCAO SOCIAL DE IBO</b>			<b>2.394</b>	<b>2.394</b>	<b>2.394</b>	<b>2.393</b>	<b>0</b>	<b>0</b>	<b>2.393</b>	<b>100</b>
	202SAU0605SAU20190002	FORTALECIMENTO DOS CUIDADOS DA SAUDE PRIMARIOS E SERVICOS DE SAUDE -	133FCPROSAU	2.394	2394	2394	2393			2.393	100
<b>04C050441</b>	<b>SERVICO DISTRITAL DE EDUCACAO, JUVENTUDE E TECNOLOGIA DE IBO</b>			<b>647</b>	<b>1.250</b>	<b>1.300</b>	<b>869</b>	<b>0</b>	<b>0</b>	<b>869</b>	<b>67</b>
	201MEC0502IBO20080003	FUNDO DE APOIO A SUPERVISAO DISTRITAL-EDUCACAO	133FCFASE	166	319	319	316			316	99
	201MEC0502IBO20150002	APOIO DIRECTO AS ESCOLAS (ADE)	133FCFASE	419	776	776	419			419	54
	201MEC0504IBO20170001	ADE - ESG	133FCFASE	63	155	204	135			135	66
<b>04C060241</b>	<b>SERVICO DISTRITAL DE SAUDE, MULHER E ACCAO SOCIAL DE MACOMIA</b>			<b>2.215</b>	<b>2.215</b>	<b>2.215</b>	<b>2.215</b>	<b>0</b>	<b>0</b>	<b>2.215</b>	<b>100</b>
	202SAU0605SAU20190002	FORTALECIMENTO DOS CUIDADOS DA SAUDE PRIMARIOS E SERVICOS DE SAUDE -	133FCPPFD	2.215	2215	2215	2215			2.215	100
<b>04C060441</b>	<b>SERVICO DISTRITAL DE EDUCACAO, JUVENTUDE E TECNOLOGIA DE MACOMIA</b>			<b>4.904</b>	<b>10.029</b>	<b>10.029</b>	<b>8.202</b>	<b>0</b>	<b>0</b>	<b>8.202</b>	<b>82</b>
	205MAS1501MCM20150003	PROJECTO - PILOTO DA PRIMEIRA INFANCIA	133FCFASE	821	5698	5698	4229			4.229	74
	201MEC0502MCM20080010	FUNDO DE APOIO A SUPERVISAO DISTRITAL-EDUCACAO	133FCFASE	821	821	821	821			821	100
	201MEC0502MCM20080010	FUNDO DE APOIO A SUPERVISAO DISTRITAL-EDUCACAO	134WB-GFPPR	0	138	138	0				
	201MEC0502MCM20150002	APOIO DIRECTO AS ESCOLAS (ADE)	133FCFASE	2.605	0	0	0				
	201MEC0502MCM20150002	APOIO DIRECTO AS ESCOLAS (ADE)	134WB-GFPPR	0	0	0	0				
	201MEC0502MCM20150002	APOIO DIRECTO AS ESCOLAS (ADE)	133FCFASE		2714	2714	2605			2.605	96
	201MEC0504PMB20170001	LARES E CENTROS INTERNATOS	133FCFASE	657	657	657	547			547	83

Sector	Projecto		Fonte de Financiamento	Dotação Anual			Realização			Taxa de Realiz. (%)	
	Código	Designação		Inicial	Revista	Actual	Via CUT	Fora da CUT			Total
								Incorporado	P/ Incorporar		
<b>04C070241</b>	<b>SERVICO DISTRITAL DE SAUDE, MULHER E ACCAO SOCIAL DE MECUFI</b>			<b>1.714</b>	<b>1.714</b>	<b>1.714</b>	<b>1.714</b>	<b>0</b>	<b>0</b>	<b>1.714</b>	<b>100</b>
	202SAU0605SAU20190002	FORTEALECIMENTO DOS CUIDADOS DA SAUDE PRIMARIOS E SERVICOS DE SAUDE -	133FCPROSAU	1.714	1.714	1.714	1.714			1.714	100
<b>04C070441</b>	<b>SERVICO DISTRITAL DE EDUCACAO, JUVENTUDE E TECNOLOGIA DE MECUFI</b>			<b>2.047</b>	<b>2.507</b>	<b>2.570</b>	<b>2.518</b>	<b>0</b>	<b>0</b>	<b>2.518</b>	<b>98</b>
	201MEC0502MCF20080004	FUNDO DE APOIO A SUPERVISAO DISTRITAL-EDUCACAO	133FCFASE	362	673	673	672			672	100
	201MEC0502MCF20080004	FUNDO DE APOIO A SUPERVISAO DISTRITAL-EDUCACAO	134WB-GFPPR	0	0	0	0				
	201MEC0502MCF20080004	FUNDO DE APOIO A SUPERVISAO DISTRITAL-EDUCACAO	134WB-GFPPR		51	51	0				
	201MEC0502MCF20150002	APOIO DIRECTO AS ESCOLAS (ADE)	133FCFASE	1.553	1553	1553	1553			1.553	100
	201MEC0504MCF20170001	ADE - ESG	133FCFASE	131	230	292	292			292	100
<b>04C080241</b>	<b>DIRECÇÃO DISTRITAL DE SAUDE DE MELUCO</b>			<b>2.189</b>	<b>2.189</b>	<b>2.189</b>	<b>2.142</b>	<b>0</b>	<b>0</b>	<b>2.142</b>	<b>98</b>
	202SAU0605SAU20190002	FORTEALECIMENTO DOS CUIDADOS DA SAUDE PRIMARIOS E SERVICOS DE SAUDE -	133FCPROSAU	2.189	2189	2189	2142			2.142	98
<b>04C080441</b>	<b>SERVICO DISTRITAL DE EDUCACAO, JUVENTUDE E TECNOLOGIA DE MELUCO</b>			<b>3.342</b>	<b>4.544</b>	<b>4.646</b>	<b>4.541</b>	<b>0</b>	<b>0</b>	<b>4.541</b>	<b>98</b>
	201MEC0502MEL20080002	FUNDO DE APOIO A SUPERVISAO DISTRITAL-EDUCACAO	133FCFASE	869	1737	1737	1737			1.737	100
	201MEC0504MEL20170001	ADE - ESG	133FCFASE	1.309	273	375	269			269	72
	201MEC0502MEL20080002	FUNDO DE APOIO A SUPERVISAO DISTRITAL-EDUCACAO	134WB-GFPPR	159	0	0	0				
	201MEC0502MCM20150002	APOIO DIRECTO AS ESCOLAS (ADE)	133FCPPFD	1.005	1309	1309	1309			1.309	100
	201MEC0504MEL20170002	LARES E CENTROS INTERNATOS	133FCFASE		1225	1225	1225			1.225	100
<b>04C090241</b>	<b>SERVICO DISTRITAL DE SAUDE, MULHER E ACCAO SOCIAL DE MOCIMBOA DA PRAIA</b>			<b>2.564</b>	<b>2.564</b>	<b>2.564</b>	<b>2.541</b>	<b>0</b>	<b>0</b>	<b>2.541</b>	<b>99</b>
	202SAU0605MCP20200001	FORTEALECIMENTO DOS CUIDADOS DA SAUDE PRIMARIOS E SERVICOS DE SAUDE -	133FCPROSAU	2.564	2564	2564	2541			2.541	99
<b>04C090441</b>	<b>SERVICO DISTRITAL DE EDUCACAO, JUVENTUDE E TECNOLOGIA DE MOCIMBOA DA PRAIA</b>			<b>5.766</b>	<b>7.588</b>	<b>7.839</b>	<b>4.808</b>	<b>0</b>	<b>0</b>	<b>4.808</b>	<b>61</b>
	201MEC0502MCP20080002	FUNDO DE APOIO A SUPERVISAO DISTRITAL-EDUCACAO	133FCFASE	855	1781	1781	926			926	52
	201MEC0502MCP20150002	APOIO DIRECTO AS ESCOLAS (ADE)	133FCPPFD	3.812	3812	3812	2326			2.326	61
	201MEC0502MCP20150002	APOIO DIRECTO AS ESCOLAS (ADE)	134WB-GFPPR	0	586	711	586			586	82
	201MEC0504MCP20170001	ADE - ESG	133FCFASE	275	586	711	586			586	82
	201MEC0504MCP20170002	LARES E CENTROS INTERNATOS	133FCFASE	823	823	823	385			385	47
<b>04C100041</b>	<b>SECRETARIA DISTRITAL DE MONTEPUEZ</b>			<b>3.798</b>	<b>3.798</b>	<b>3.461</b>	<b>1.391</b>	<b>0</b>	<b>0</b>	<b>1.391</b>	<b>40</b>
	205MAS1501MTP20190001	APOIO A PROMOCAO DA SAUDE	134SUI-CD	1.899	1899	1562	1391			1.391	89
	205MAS1501MTP20200001	PROJECTO DE APOIO A PROMOCAO DE SAUDE NAS UNIDADES SANITARIAS	235SUI	1.899	1899	1899	0				
<b>04C100241</b>	<b>SERVICO DISTRITAL DE SAUDE, MULHER E ACCAO SOCIAL DE MONTEPUEZ</b>			<b>6.609</b>	<b>6.611</b>	<b>8.987</b>	<b>7.277</b>	<b>0</b>	<b>0</b>	<b>7.277</b>	<b>81</b>
	202SAU0605SAU20190002	FORTEALECIMENTO DOS CUIDADOS DA SAUDE PRIMARIOS E SERVICOS DE SAUDE -	133FCPROSAU	2.652	2652	2652	2632			2.632	99
	202SAU0601MTP20190004	APOIO DIRECTO A UNIDADE SANITARIA DE NAMANHUMBIR	134SUI-CD	248	248	642	287			287	45
	202SAU0601MTP20190005	APOIO DIRECTO A UNIDADE SANITARIA DE MIRATE	134SUI-CD	163	163	438	0				
	202SAU0601MTP20200003	APOIO DIRECTO A UNIDADE SANITARIA DE NAIROTO	134SUI-CD	0	0	0	0				
	202SAU0601MTP20200003	APOIO DIRECTO A UNIDADE SANITARIA DE NAIROTO	134SUI-CD		0	438	298			298	68
	202SAU0601MTP20200004	APOIO DIRECTO A UNIDADE SANITARIA DE NTAPATA	134SUI-CD	0	0	642	371			371	58
	205MAS1501MTP20190002	APOIO A PROMOCAO DA SAUDE	134SUI-CD	3.546	3548	4175	3688			3.688	88
<b>04C100441</b>	<b>SERVICO DISTRITAL DE EDUCACAO, JUVENTUDE E TECNOLOGIA DE MONTEPUEZ</b>			<b>15.449</b>	<b>22.455</b>	<b>21.197</b>	<b>20.507</b>	<b>0</b>	<b>0</b>	<b>20.507</b>	<b>97</b>
	201MEC0502MTP20150001	APOIO DIRECTO AS ESCOLAS (ADE)	133FCFASE	7.698	7698	7698	7646			7.646	99
	201MEC0502MTP20170004	FUNDO DE APOIO A SUPERVISAO DISTRITAL	133FCFASE	1.839	1839	1839	1839			1.839	100
	201MEC0502MTP20170002	INSTITUTOS DE F. PROFESSORES	133FCFASE	4.707	4707	4707	4558			4.558	97
	201MEC0502MTL20170002	INSTITUTOS DE FORMACAO DE PROFESSORES	133FCFASE	0	4950	4950	4531			4.531	92
	201MEC0504MTP20170001	LARES E CENTROS INTERNATOS	133FCFASE	726	726	972	922			922	95
	201MEC0504MTP20170003	ADE - ESG	133FCFASE	478	666	1031	1011			1.011	98
	201MEC0502MTP20080002	FUNDO DE APOIO A SUPERVISAO DISTRITAL-EDUCACAO	133FCFASE	0	0	0	0				
<b>04C100541</b>	<b>SERVICO DISTRITAL DE PLANEAMENTO E INFRA-ESTRUTURAS DE MONTEPUEZ</b>			<b>9.043</b>	<b>0</b>	<b>0</b>	<b>0</b>	<b>0</b>	<b>0</b>	<b>0</b>	<b>0</b>
	205MAS1501MTP20190003	APOIO A PROMOCAO DA SAUDE	134SUI-CD	9.043	0	0	0				
<b>04C110241</b>	<b>SERVICO DISTRITAL DE SAUDE, MULHER E ACCAO SOCIAL DE MUEDA</b>			<b>2.483</b>	<b>934</b>	<b>934</b>	<b>754</b>	<b>0</b>	<b>0</b>	<b>754</b>	<b>81</b>
	201MEC0502MTP20080002	FUNDO DE APOIO A SUPERVISAO DISTRITAL-EDUCACAO	133FCFASE		934	934	754			754	81
	202SAU0605SAU20190002	FORTEALECIMENTO DOS CUIDADOS DA SAUDE PRIMARIOS E SERVICOS DE SAUDE -	133FCPROSAU	2.483	0	0	0				
<b>04C100541</b>	<b>SERVICO DISTRITAL DE PLANEAMENTO E INFRA-ESTRUTURAS DE MONTEPUEZ</b>			<b>0</b>	<b>9.043</b>	<b>10.264</b>	<b>7.432</b>	<b>0</b>	<b>0</b>	<b>7.432</b>	<b>72</b>
	205MAS1501MTP20190003	APOIO A PROMOCAO DA SAUDE	134SUI-CD		9.043	10.264	7.432			7.432	72
<b>04C110241</b>	<b>SERVICO DISTRITAL DE SAUDE, MULHER E ACCAO SOCIAL DE MUEDA</b>			<b>0</b>	<b>2.483</b>	<b>2.483</b>	<b>2.482</b>	<b>0</b>	<b>0</b>	<b>2.482</b>	<b>100</b>



Sector	Projecto		Fonte de Financiamento	Dotação Anual			Realização				Taxa de Realiz. (%)
	Código	Designação		Inicial	Revista	Actual	Via CUT	Fora da CUT		Total	
								Incorporado	P/ Incorporar		
	202SAU0605MED20200001	FORTEALECIMENTO DOS CUIDADOS DA SAUDE PRIMARIOS E SERVICOS DE SAUDE	133FCPROSAU		2.483	2.483	2.482			2.482	100
<b>04C110441</b>	<b>SERVICO DISTRITAL DE EDUCACAO, JUVENTUDE E TECNOLOGIA DE MUEDA</b>			<b>7.974</b>	<b>9.767</b>	<b>10.027</b>	<b>8.413</b>	<b>0</b>	<b>0</b>	<b>8.413</b>	<b>84</b>
	201MEC0502MED20080003	FUNDO DE APOIO A SUPERVISAO DISTRITAL-EDUCACAO	133FCFASE	1.331	2649	2649	1325			1.325	50
	201MEC0502MED20150001	APOIO DIRECTO AS ESCOLAS (ADE)	133FCFASE	5.161	5161	5161	5161			5.161	100
	201MEC0502MED20150001	APOIO DIRECTO AS ESCOLAS (ADE)	134WB-GFPPR	0	0	0	0				
	201MEC0504MED20170001	ADE - ESG	133FCFASE	380	855	1115	845			845	76
	201MEC0504MED20170002	LARES E CENTROS INTERNATOS	133FCFASE	1.101	1101	1101	1082			1.082	98
<b>04C120241</b>	<b>SERVICO DISTRITAL DE SAUDE, MULHER E ACCAO SOCIAL DE MUIDUMBE</b>			<b>1.733</b>	<b>1.733</b>	<b>1.733</b>	<b>1.733</b>	<b>0</b>	<b>0</b>	<b>1.733</b>	<b>100</b>
	202SAU0605SAU20190002	FORTEALECIMENTO DOS CUIDADOS DA SAUDE PRIMARIOS E SERVICOS DE SAUDE -	133FCPPFD	1.733	1733	1733	1733			1.733	100
<b>04C120441</b>	<b>SERVICO DISTRITAL DE EDUCACAO, JUVENTUDE E TECNOLOGIA DE MUIDUMBE</b>			<b>4.453</b>	<b>5.130</b>	<b>5.222</b>	<b>3.550</b>	<b>0</b>	<b>0</b>	<b>3.550</b>	<b>68</b>
	201MEC0502MDB20080002	FUNDO DE APOIO A SUPERVISAO DISTRITAL-EDUCACAO	133FCFASE	504	1008	1008	1008			1.008	100
	201MEC0502MDB20150001	APOIO DIRECTO AS ESCOLAS (ADE)	133FCFASE	2.945	2945	2945	1546			1.546	53
	201MEC0504MDB20170001	ADE - ESG	133FCFASE	192	366	457	339			339	74
	201MEC0504MDB20170002	LARES E CENTROS INTERNATOS	133FCFASE	811	811	811	657			657	81
<b>04C130241</b>	<b>SERVICO DISTRITAL DE SAUDE, MULHER E ACCAO SOCIAL DE NAMUNO</b>			<b>2.391</b>	<b>2.391</b>	<b>2.391</b>	<b>1.062</b>	<b>0</b>	<b>0</b>	<b>1.062</b>	<b>44</b>
	202SAU0605SAU20190002	FORTEALECIMENTO DOS CUIDADOS DA SAUDE PRIMARIOS E SERVICOS DE SAUDE -	133FCPROSAU	2.391	2391	2391	1062			1.062	44
<b>04C130441</b>	<b>SERVICO DISTRITAL DE EDUCACAO, JUVENTUDE E TECNOLOGIA DE NAMUNO</b>			<b>8.440</b>	<b>10.406</b>	<b>10.446</b>	<b>10.159</b>	<b>0</b>	<b>0</b>	<b>10.159</b>	<b>97</b>
	201MEC0502NMN20080002	FUNDO DE APOIO A SUPERVISAO DISTRITAL-EDUCACAO	133FCFASE	1.915	3816	3816	3569			3.569	94
	201MEC0502NMN20150002	APOIO DIRECTO AS ESCOLAS (ADE)	133FCFASE	5.922	5922	5922	5922			5.922	100
	201MEC0504NMN20170001	ADE - ESG	133FCFASE	51	115	156	115			115	74
	201MEC0504NMN20170002	LARES E CENTROS INTERNATOS	133FCFASE	553	553	553	553			553	100
<b>04C14024</b>	<b>SERVICO DISTRITAL DE SAUDE, MULHER E ACCAO SOCIAL DE NANGADE</b>			<b>1.825</b>	<b>0</b>	<b>1.825</b>	<b>1.038</b>	<b>0</b>	<b>0</b>	<b>1.038</b>	<b>57</b>
	202SAU0605SAU20190002	FORTEALECIMENTO DOS CUIDADOS DA SAUDE PRIMARIOS E SERVICOS DE SAUDE -	133FCPROSAU	1.825		1.825	1.038			1.038	57
<b>04C140441</b>	<b>SERVICO DISTRITAL DE EDUCACAO, JUVENTUDE E TECNOLOGIA DE NANGADE</b>			<b>3.927</b>	<b>1.825</b>	<b>7.734</b>	<b>2.092</b>	<b>0</b>	<b>0</b>	<b>2.092</b>	<b>27</b>
	201MEC0502NGD20080002	FUNDO DE APOIO A SUPERVISAO DISTRITAL-EDUCACAO	133FCFASE	751		1.560	0				
	201MEC0502NGD20150001	APOIO DIRECTO AS ESCOLAS (ADE)	133FCFASE	2.562		2.562	0				
	201MEC0504NGD20170001	ADE - ESG	133FCESTRADA	188		380	268			268	70
	201MEC0504NGD20170002	LARES E CENTROS INTERNATOS	133FCFASE	425		1.407	0				
	202SAU0605NGD20200001	FORTEALECIMENTO DOS CUIDADOS DA SAUDE PRIMARIOS E SERVICOS DE SAUDE -	133FCPROSAU		1825	1825	1825			1.825	100
<b>04C140441</b>	<b>SERVICO DISTRITAL DE EDUCACAO, JUVENTUDE E TECNOLOGIA DE NANGADE</b>				<b>5910</b>	<b>6012</b>	<b>5674</b>			<b>5.674</b>	<b>94</b>
	201MEC0502NGD20080002	FUNDO DE APOIO A SUPERVISAO DISTRITAL-EDUCACAO	133FCFASE		1560	1560	1560			1.560	100
	201MEC0502NGD20150001	APOIO DIRECTO AS ESCOLAS (ADE)	133FCFASE		2562	2562	2225			2.225	87
	201MEC0504NGD20170001	ADE - ESG	133FCFASE		380	483	482			482	100
	201MEC0504NGD20170002	LARES E CENTROS INTERNATOS	133FCFASE		1407	1407	1407			1.407	100
<b>04C150241</b>	<b>SERVICO DISTRITAL DE SAUDE, MULHER E ACCAO SOCIAL DE PALMA</b>			<b>2.523</b>	<b>2.523</b>	<b>2.523</b>	<b>1.993</b>	<b>0</b>	<b>0</b>	<b>1.993</b>	<b>79</b>
	202SAU0605SAU20190002	FORTEALECIMENTO DOS CUIDADOS DA SAUDE PRIMARIOS E SERVICOS DE SAUDE -	133FCPROSAU	2.523	2523	2523	1993			1.993	79
<b>04C150441</b>	<b>SERVICO DISTRITAL DE EDUCACAO, JUVENTUDE E TECNOLOGIA DE PALMA</b>			<b>2.388</b>	<b>3.506</b>	<b>3.566</b>	<b>3.266</b>	<b>0</b>	<b>0</b>	<b>3.266</b>	<b>92</b>
	201MEC0502PAL20080002	FUNDO DE APOIO A SUPERVISAO DISTRITAL-EDUCACAO	133FCFASE	677	1443	1443	1440			1.440	100
	201MEC0502PAL20150001	APOIO DIRECTO AS ESCOLAS (ADE)	133FCFASE	1.574	1801	1801	1574			1.574	87
	201MEC0504PAL20170001	ADE - ESG	133FCFASE	138	262	323	252			252	78
<b>04C160241</b>	<b>SERVICO DISTRITAL DE SAUDE, MULHER E ACCAO SOCIAL DE METUGE</b>			<b>1.826</b>	<b>0</b>	<b>0</b>	<b>0</b>	<b>0</b>	<b>0</b>		
	202SAU0605SAU20190002	FORTEALECIMENTO DOS CUIDADOS DA SAUDE PRIMARIOS E SERVICOS DE SAUDE -	133FCPROSAU	1.826	0	0	0				
<b>04C160241</b>	<b>SERVICO DISTRITAL DE SAUDE, MULHER E ACCAO SOCIAL DE METUGE</b>				<b>1826</b>	<b>1826</b>	<b>1826</b>			<b>1.826</b>	<b>100</b>
	202SAU0605PMT20200001	FORTEALECIMENTO DOS CUIDADOS DE SAUDE PRIMARIOS E SERVICOS DE SAUDE - P	133FCPROSAU		1826	1826	1826			1.826	100
<b>04C160441</b>	<b>SERVICO DISTRITAL DE EDUCACAO, JUVENTUDE E TECNOLOGIA DE METUGE</b>			<b>3.192</b>	<b>3.917</b>	<b>3.996</b>	<b>3.895</b>	<b>0</b>	<b>0</b>	<b>3.895</b>	<b>97</b>
	201MEC0502PMT20080003	FUNDO DE APOIO A SUPERVISAO DISTRITAL-EDUCACAO	133FCFASE	601	1184	1184	1178			1.178	100
	201MEC0502PMT20150001	APOIO DIRECTO AS ESCOLAS (ADE)	133FCFASE	2.422	2422	2422	2422			2.422	100
	201MEC0504PMT20170001	ADE - ESG	133FCFASE	168	310	390	294			294	75
	201MEC0504MTP20170001	LARES E CENTROS INTERNATOS	133FCFASE								
<b>04C170241</b>	<b>SERVICO DISTRITAL DE SAUDE, MULHER E ACCAO SOCIAL DE QUISSANGA</b>			<b>2.029</b>	<b>2.029</b>	<b>2.029</b>	<b>1.812</b>	<b>0</b>	<b>0</b>	<b>1.812</b>	<b>89</b>
	202SAU0605SAU20190002	FORTEALECIMENTO DOS CUIDADOS DA SAUDE PRIMARIOS E SERVICOS DE SAUDE -	133FCPROSAU	2.029	2029	2029	1812			1.812	89

Sector	Projecto		Fonte de Financiamento	Dotação Anual			Realização			Taxa de Realiz. (%)	
	Código	Designação		Inicial	Revista	Actual	Via CUT	Fora da CUT			Total
								Incorporado	P/ Incorporar		
<b>04C170641</b>	<b>SERVICO DISTRIAL DE EDUCACAO, JUVENTUDE E TECNOLOGIA DE QUISSANGA</b>			<b>2.041</b>	<b>2.726</b>	<b>2.726</b>	<b>2.378</b>		<b>2.378</b>	<b>87</b>	
	201MEC0502QUI20080002	FUNDO DE APOIO A SUPERVISAO DISTRIAL-EDUCACAO	133FCFASE	666	1340	1340	1336		1.336	100	
	201MEC0502QUI20150001	APOIO DIRECTO AS ESCOLAS (ADE)	133FCFASE	1.339	1350	1350	1042		1.042	77	
	201MEC0504QUI20170001	ADE - ESG	133FCFASE	36	36	36	0				
	201MEC0504MTP20170001	LARES E CENTROS INTERNATOS	133FCFASE		0	0	0				
<b>DISTRITOS DA PROVÍNCIA DE NAMPULA</b>				<b>315.174</b>	<b>437.743</b>	<b>460.941</b>	<b>364.911</b>	<b>0</b>	<b>0</b>	<b>364.911</b>	<b>79</b>
<b>04D010441</b>	<b>SERVICO DISTRIAL DE EDUCACAO, JUVENTUDE E TECNOLOGIA DA CIDADE DE NAMPULA</b>			<b>61.053</b>	<b>119.174</b>	<b>121.542</b>	<b>56.360</b>	<b>0</b>	<b>0</b>	<b>56.360</b>	<b>46</b>
	201MEC0502NMP20160001	APOIO DIRECTO AS ESCOLAS PRIMARIAS (ADE)	133FCFASE	22.172	22172	22172	10748		10.748	48	
	201MEC0502NMP20160002	APOIO DIRECTO AS ESCOLAS PRIMARIAS (ADE)	133FCFASE	0	17979	17979	11424		11.424	64	
	201MEC0502NMP20160004	FUNDO DE SUPERVISAO DISTRIAL	133FCFASE	1.471	2363	2363	2359		2.359	100	
	201MEC0502NMP20170001	INSTITUTOS DE FORMACAO DE PROFESSORES	133FCFASE	33.796	67835	67835	23243		23.243	34	
	201MEC0504NIP20170001	ADE - ESG	133FCFASE	0	5210	7578	4973		4.973	66	
	201MEC0504NMP20170002	ADE-ESG	133FCFASE	3.313	3313	3313	3313		3.313	100	
	201MEC0504NMP20170003	LARES E CENTROS INTERNATOS	133FCFASE	301	301	301	301		301	100	
<b>04D020441</b>	<b>SERVICO DISTRIAL DE EDUCACAO, JUVENTUDE E TECNOLOGIA DE ANGOCHE</b>			<b>11.426</b>	<b>13.727</b>	<b>14.216</b>	<b>12.872</b>	<b>0</b>	<b>0</b>	<b>12.872</b>	<b>91</b>
	201MEC0502AGC20080004	FUNDO DE APOIO A SUPERVISAO DISTRIAL - EDUCACAO	133FCFASE	1.580	3147	3147	2401		2.401	76	
	201MEC0502AGC20150002	APOIO DIRECTO AS ESCOLAS	133FCFASE	8.676	8676	8676	8676		8.676	100	
	201MEC0504AGC20170001	ADE - ESG	133FCFASE	888	1580	2069	1578		1.578	76	
	201MEC0504AGC20170002	LARES E CENTROS INTERNATOS	133FCFASE	282	325	325	216		216	67	
<b>04D020541</b>	<b>SERVIÇO DISTRIAL DE PLANEAMENTO E INFRA-ESTRUTURAS DE ANGOCHE</b>					<b>1040</b>	<b>0</b>	<b>0</b>			
	MCA03-00-MCA-2012-0010	- PLANEAMENTO E ORDENAMENTO TERRITORIAL	134DANIDAAMB			1040	0				
<b>04D020241</b>	<b>SERVICO DISTRIAL DE SAUDE, MULHER E ACCAO SOCIAL DE ANGOCHE</b>			<b>2.325</b>	<b>3.945</b>	<b>5.850</b>	<b>5.755</b>	<b>0</b>	<b>0</b>	<b>5.755</b>	<b>98</b>
	202SAU0605AGC20200001	FORTEALECIMENTO DOS CUIDADOS DA SAUDE PRIMARIOS E SERVICOS DE SAUDE -	133FCPROSAU	2.325	2325	2325	2325		2.325	100	
	601MAE4402SAU20170016	APOIAR A IMPLEMENTACAO DO PROGRAMA DE FORTEALECIMENTO DA SAUDE PRIMA	154WB-PHCSP	0	1620	3525	3430		3.430	97	
<b>04D030241</b>	<b>SERVICO DISTRIAL DE SAUDE, MULHER E ACCAO SOCIAL DE NAMAPA - ERATI</b>			<b>2.699</b>	<b>2.699</b>	<b>2.699</b>	<b>2.699</b>	<b>0</b>	<b>0</b>	<b>2.699</b>	<b>100</b>
	202SAU0605ERT20200001	FORTEALECIMENTO DOS CUIDADOS DA SAUDE PRIMARIOS E SERVICOS DE SAUDE -	133FCPROSAU	2.699	2699	2699	2699		2.699	100	
<b>04D030441</b>	<b>SERVICO DISTRIAL DE EDUCACAO, JUVENTUDE E TECNOLOGIA DE NAMAPA - ERATI</b>			<b>14.887</b>	<b>21.767</b>	<b>22.000</b>	<b>17.561</b>	<b>0</b>	<b>0</b>	<b>17.561</b>	<b>80</b>
	201MEC0501ERT20150003	PROJECTO PILOTO DA PRIMEIRA INFANCIA	133FCFASE	1.341	5695	5695	3986		3.986	70	
	201MEC0502ERT20100001	FUNDO DE APOIO A SUPERVISAO DISTRIAL - EDUCACAO	133FCFASE	2.082	4163	4163	2985		2.985	72	
	201MEC0502ERT20150002	APOIO DIRECTO AS ESCOLAS	133FCFASE	9.759	9759	9759	8919		8.919	91	
	201MEC0504ERT20170001	ADE - ESG	133FCFASE	469	913	1146	913		913	80	
	201MEC0504ERT20170002	LARES E CENTROS INTERNATOS	133FCFASE	1.237	1237	1237	759		759	61	
<b>04D040241</b>	<b>SERVICO DISTRIAL DE SAUDE, MULHER E ACCAO SOCIAL DA ILHA DE MOCAMBIQUE</b>			<b>2.130</b>	<b>2.907</b>	<b>3.627</b>	<b>3.623</b>	<b>0</b>	<b>0</b>	<b>3.623</b>	<b>100</b>
	202SAU0605IMO20200003	FORTEALECIMENTO DOS CUIDADOS DA SAUDE PRIMARIOS E SERVICOS DE SAUDE -	133FCPROSAU	2.130	2130	2130	2130		2.130	100	
	601MAE4402SAU20170016	APOIAR A IMPLEMENTACAO DO PROGRAMA DE FORTEALECIMENTO DA SAUDE PRIMA	154WB-PHCSP	0	777	1497	1493		1.493	100	
	201MEC0502IMO20150001	APOIO DIRECTO AS ESCOLAS (ADE)	134WB-GFPPR		0	0	0				
	201MEC0504IMO20170001	ADE-ESG	133FCFASE		0	0	0				
<b>04D040441</b>	<b>SERVICO DISTRIAL DE EDUCACAO, JUVENTUDE E TECNOLOGIA DA ILHA DE MOCAMBIQUE</b>			<b>2.556</b>	<b>3.015</b>	<b>3.181</b>	<b>3.010</b>	<b>0</b>	<b>0</b>	<b>3.010</b>	<b>95</b>
	201MEC0502IMO20080002	FUNDO DE APOIO A SUPERVISAO DISTRIAL-EDUCACAO	133FCFASE	250	488	488	487		487	100	
	201MEC0502IMO20150001	APOIO DIRECTO AS ESCOLAS (ADE)	133FCFASE	1.930	1930	1930	1930		1.930	100	
	201MEC0504IMO20170001	ADE - ESG	133FCFASE	376	596	763	592		592	78	
<b>04D050241</b>	<b>SERVICO DISTRIAL DE SAUDE</b>		<b>0</b>	<b>2.375</b>	<b>2.375</b>	<b>2.375</b>	<b>2.375</b>	<b>0</b>	<b>0</b>	<b>2.375</b>	<b>100</b>
	202SAU0605LLA20200001	FORTEALECIMENTO DOS CUIDADOS DA SAUDE PRIMARIOS E SERVICOS DE SAUDE -	133FCPROSAU	2.375	2375	2375	2375		2.375	100	
	201MEC0502LLA20150002	APOIO DIRECTO AS ESCOLAS (ADE)	133FCFASE								
	201MEC0502LLA20150002	APOIO DIRECTO AS ESCOLAS (ADE)	134WB-GFPPR								
	201MEC0504LLA20170001	ADE - ESG	133FCFASE								
<b>04D050441</b>	<b>SERVICO DISTRIAL DE EDUCACAO, JUVENTUDE E TECNOLOGIA DE LALAU</b>			<b>4.437</b>	<b>5.832</b>	<b>5.995</b>	<b>5.803</b>	<b>0</b>	<b>0</b>	<b>5.803</b>	<b>97</b>
	201MEC0502LLA20080002	FUNDO DE APOIO A SUPERVISAO DISTRIAL-EDUCACAO	133FCFASE	1.155	2253	2253	2237		2.237	99	
	201MEC0504LLA20170001	ADE - ESG	133FCFASE	248	414	578	401		401	69	
	201MEC0502LLA20150002	APOIO DIRECTO AS ESCOLAS (ADE)	133FCFASE	3.034	3165	3165	3165		3.165	100	

Sector	Projecto		Fonte de Financiamento	Dotação Anual			Realização			Taxa de Realiz. (%)	
	Código	Designação		Inicial	Revista	Actual	Via CUT	Fora da CUT			Total
								Incorporado	P/ Incorporar		
<b>04D060441</b>	<b>SERVICO DISTRIAL DE EDUCACAO, JUVENTUDE E TECNOLOGIA DE MALEMA</b>			<b>9.724</b>	<b>12.141</b>	<b>12.483</b>	<b>12.141</b>	<b>0</b>	<b>0</b>	<b>12.141</b>	<b>97</b>
	201MEC0502MLM20080003	FUNDO DE APOIO A SUPERVISAO DISTRIAL - EDUCACAO	133FCFASE	1.797	3569	3569	3569			3.569	100
	201MEC0502MLM20150001	APOIO DIRECTO AS ESCOLAS (ADE)	133FCFASE	7.093	7093	7093	7093			7.093	100
	201MEC0504MLM20170001	ADE-ESG	133FCFASE	493	1093	1435	1093			1.093	76
	201MEC0504MLM20170002	LARES E CENTROS INTERNATOS	133FCFASE	340	386	386	386			386	100
<b>04D060241</b>	<b>SERVICO DISTRIAL DE SAUDE, MULHER E ACCAO SOCIAL DE MALEMA</b>			<b>2.153</b>	<b>2.153</b>	<b>2.153</b>	<b>2.153</b>	<b>0</b>	<b>0</b>	<b>2.153</b>	<b>100</b>
	202SAU0605MLM20200001	FORTEALECIMENTO DOS CUIDADOS DA SAUDE PRIMARIOS E SERVICOS DE SAUDE -	133FCPROSAU	2.153	2153	2153	2153			2.153	100
	MPD03-03-MPD-2011-0032	APOIAR OS ORGAOS LOCAIS DO ESTADO NA GESTAO E EXECUCAO DO PLANO	133FCPPFD								
<b>04D070241</b>	<b>SERVICO DISTRIAL DE SAUDE, MULHER E ACCAO SOCIAL DE MECONTA</b>			<b>2.240</b>	<b>2.240</b>	<b>2.240</b>	<b>2.238</b>	<b>0</b>	<b>0</b>	<b>2.238</b>	<b>100</b>
	202SAU0605SAU20190002	FORTEALECIMENTO DOS CUIDADOS DA SAUDE PRIMARIOS E SERVICOS DE SAUDE -	133FCPROSAU	2.240	2240	2240	2238			2.238	100
	201MEC0502MNT20150002	APOIO DIRECTO AS ESCOLAS (ADE)	133FCFASE								
<b>04D070441</b>	<b>SERVICO DISTRIAL DE EDUCACAO, JUVENTUDE E TECNOLOGIA DE MECONTA</b>			<b>10.016</b>	<b>11.975</b>	<b>12.281</b>	<b>10.730</b>	<b>0</b>	<b>0</b>	<b>10.730</b>	<b>87</b>
	201MEC0502MNT20080003	FUNDO DE APOIO A SUPERVISAO DISTRIAL - EDUCACAO	133FCFASE	1.551	3052	3052	2347			2.347	77
	201MEC0502MNT20150002	APOIO DIRECTO AS ESCOLAS (ADE)	133FCFASE	7.298	7298	7298	7298			7.298	100
	201MEC0504MNT20170001	ADE - ESG		495	953	1260	953			953	76
	201MEC0504MNT20170002	LARES E CENTROS INTERNATOS		672	672	672	132			132	20
<b>04D080241</b>	<b>SERVICO DISTRIAL DE SAUDE, MULHER E ACCAO SOCIAL DE MECUBURI</b>			<b>2.477</b>	<b>2.477</b>	<b>2.477</b>	<b>2.476</b>	<b>0</b>	<b>0</b>	<b>2.476</b>	<b>100</b>
	202SAU0605SAU20190002	FORTEALECIMENTO DOS CUIDADOS DA SAUDE PRIMARIOS E SERVICOS DE SAUDE -	133FCPROSAU	2.477	2477	2477	2476			2.476	100
	MPD03-03-MPD-2011-0032	APOIAR OS ORGAOS LOCAIS DO ESTADO NA GESTAO E EXECUCAO DO PLANO	133FCPPFD		0	0	0				
	MPD03-06-MPD-2010-0025	ASSEGURAR A GESTAO DO PNPFD	133FCPPFD								
<b>04D080441</b>	<b>SERVICO DISTRIAL DE EDUCACAO, JUVENTUDE E TECNOLOGIA DE MECUBURI</b>			<b>10.704</b>	<b>13.005</b>	<b>13.229</b>	<b>12.907</b>	<b>0</b>	<b>0</b>	<b>12.907</b>	<b>98</b>
	201MEC0502MCB20080002	FUNDO DE APOIO A SUPERVISAO DISTRIAL - EDUCACAO	133FCFASE	1.926	3815	3815	3718			3.718	97
	201MEC0502MCB20150001	APOIO DIRECTO AS ESCOLAS (ADE)	133FCFASE	7.417	7417	7417	7417			7.417	100
	201MEC0504MCB20170001	ADE-ESG	133FCFASE	415	827	1051	826			826	79
	201MEC0504MCB20170002	LARES E CENTROS INTERNATOS	133FCFASE	947	947	947	947			947	100
<b>04D090041</b>	<b>SECRETARIA DISTRIAL DE MEMBA</b>				<b>0</b>	<b>3150</b>	<b>0</b>				
	205MAS1501MEM20200002	PROJECTO DE PROCESSAMENTO DE PESCADO NO DISTRITO DE MEMBA	134UNCDFLOCL		0	3150	0				
<b>04D090241</b>	<b>SERVICO DISTRIAL DE SAUDE, MULHER E ACCAO SOCIAL DE MEMBA</b>			<b>5.917</b>	<b>5.917</b>	<b>5.917</b>	<b>5.911</b>	<b>0</b>	<b>0</b>	<b>5.911</b>	<b>100</b>
	202SAU0605MEM20200001	FORTEALECIMENTO DOS CUIDADOS DA SAUDE PRIMARIOS E SERVICOS DE SAUDE -	133FCPROSAU	5.917	5917	5917	5911			5.911	100
<b>04D090441</b>	<b>SERVICO DISTRIAL DE EDUCACAO, JUVENTUDE E TECNOLOGIA DE MEMBA</b>			<b>10.805</b>	<b>16.528</b>	<b>16.737</b>	<b>15.637</b>	<b>0</b>	<b>0</b>	<b>15.637</b>	<b>93</b>
	201MEC0501ERT20150003	PROJECTO PILOTO DA PRIMEIRA INFANCIA	133FCFASE	0	1092	1092	1092			1.092	100
	201MEC0501MEM20150002	PROJECTO PILOTO DA PRIMEIRA INFANCIA	133FCFASE	1.341	3986	3986	3095			3.095	78
	201MEC0502MEM20080002	FUNDO DE APOIO A SUPERVISAO DISTRIAL - EDUCACAO	133FCFASE	1.870	3739	3739	3739			3.739	100
	201MEC0502MEM20150003	APOIO DIRECTO AS ESCOLAS (ADE)	133FCFASE	7.337	7337	7337	7337			7.337	100
	201MEC0504MEM20170001	ADE - ESG	133FCFASE	258	374	584	374			374	64
<b>04D100241</b>	<b>SERVICO DISTRIAL DE SAUDE, MULHER E ACCAO SOCIAL DE MOGINCUAL</b>			<b>2.673</b>	<b>2.673</b>	<b>2.673</b>	<b>2.632</b>	<b>0</b>	<b>0</b>	<b>2.632</b>	<b>98</b>
	202SAU0605MGC20200001	FORTEALECIMENTO DOS CUIDADOS DA SAUDE PRIMARIOS E SERVICOS DE SAUDE -	133FCPROSAU	2.673	2673	2673	2632			2.632	98
	MPD03-03-MPD-2011-0032	APOIAR OS ORGAOS LOCAIS DO ESTADO NA GESTAO E EXECUCAO DO PLANO	133FCPPFD		0	0	0				
	MPD03-06-MPD-2010-0025	ASSEGURAR A GESTAO DO PNPFD	133FCPPFD		0	0	0				
<b>04D100441</b>	<b>SERVICO DISTRIAL DE EDUCACAO, JUVENTUDE E TECNOLOGIA DE MOGINCUAL</b>			<b>4.259</b>	<b>5.308</b>	<b>5.428</b>	<b>5.307</b>	<b>0</b>	<b>0</b>	<b>5.307</b>	<b>98</b>
	201MEC0502MGC20080027	FUNDO DE APOIO A SUPERVISAO DISTRIAL - EDUCACAO	133FCFASE	838	1652	1652	1652			1.652	100
	201MEC0502MGC20150002	APOIO DIRECTO AS ESCOLAS (ADE)	133FCFASE	2.869	2869	2869	2869			2.869	100
	201MEC0504MGC20170001	ADE-ESG	133FCFASE	166	400	521	400			400	77
	201MEC0504MGC20170002	LARES E CENTROS INTERNATOS	133FCFASE	386	386	386	386			386	100
<b>04D110241</b>	<b>SERVICO DISTRIAL DE SAUDE, MULHER E ACCAO SOCIAL DE MOGOVOLAS</b>			<b>2.358</b>	<b>3.501</b>	<b>4.761</b>	<b>3.459</b>	<b>0</b>	<b>0</b>	<b>3.459</b>	<b>73</b>
	202SAU0605SAU20190002	FORTEALECIMENTO DOS CUIDADOS DA SAUDE PRIMARIOS E SERVICOS DE SAUDE -	133FCPROSAU	2.358	2358	2358	2315			2.315	98
	601MAE4402SAU20170016	APOIAR A IMPLEMENTACAO DO PROGRAMA DE FORTALECIMENTO DA SAUDE PRIMA	154WB-PHCSP	0	1143	2403	1143			1.143	48
<b>04D110441</b>	<b>SERVICO DISTRIAL DE EDUCACAO, JUVENTUDE E TECNOLOGIA DE MOGOVOLAS</b>			<b>11.425</b>	<b>13.674</b>	<b>13.921</b>	<b>13.674</b>	<b>0</b>	<b>0</b>	<b>13.674</b>	<b>98</b>
	201MEC0502MOG20080003	FUNDO DE APOIO A SUPERVISAO DISTRIAL - EDUCACAO	133FCFASE	2.041	4068	4068	4068			4.068	100
	201MEC0502MOG20150001	APOIO DIRECTO AS ESCOLAS (ADE)	133FCFASE	8.336	8336	8336	8336			8.336	100
	201MEC0504MOG20170001	ADE-ESG	133FCFASE	368	590	837	590			590	71

Sector	Projecto		Fonte de Financiamento	Dotação Anual			Realização			Taxa de Realiz. (%)	
	Código	Designação		Inicial	Revista	Actual	Via CUT	Fora da CUT			Total
								Incorporado	P/ Incorporar		
	201MEC0504MOG20170002	LARES E CENTROS INTERNATOS	133FCFASE	680	680	680	680			680	100
<b>04D120241</b>	<b>SERVICO DISTRITAL DE SAUDE, MULHER E ACCAO SOCIAL DE MOMA</b>			<b>2.153</b>	<b>2.445</b>	<b>2.685</b>	<b>2.683</b>	<b>0</b>	<b>0</b>	<b>2.683</b>	<b>100</b>
	202SAU0605SAU20190002	FORTALECIMENTO DOS CUIDADOS DA SAUDE PRIMARIOS E SERVICOS DE SAUDE -	133FCPROSAU	2.153	2153	2153	2151			2.151	100
	601MAE4402SAU20170016	APOIAR A IMPLEMENTACAO DO PROGRAMA DE FORTALECIMENTO DA SAUDE PRIMA	154WB-PHCSP	0	292	532	532			532	100
<b>04D120441</b>	<b>SERVICO DISTRITAL DE EDUCACAO, JUVENTUDE E TECNOLOGIA DE MOMA</b>			<b>11.683</b>	<b>13.688</b>	<b>13.936</b>	<b>11.195</b>	<b>0</b>	<b>0</b>	<b>11.195</b>	<b>80</b>
	201MEC0502MMA20080005	FUNDO DE APOIO A SUPERVISAO DISTRITAL - EDUCACAO	133FCFASE	1.661	3271	3271	1259			1.259	38
	201MEC0502MMA20150003	APOIO DIRECTO AS ESCOLAS (ADE)	133FCFASE	8.460	8460	8460	8460			8.460	100
	201MEC0504MMA20170001	ADE-ESG	133FCFASE	465	825	1073	825			825	77
	201MEC0504MMA20170002	LARES E CENTROS INTERNATOS	133FCFASE	1.097	1132	1132	651			651	58
<b>04D130241</b>	<b>SERVICO DISTRITAL DE SAUDE, MULHER E ACCAO SOCIAL DE MONAPO</b>			<b>2.948</b>	<b>5.743</b>	<b>8.728</b>	<b>8.726</b>	<b>0</b>	<b>0</b>	<b>8.726</b>	<b>100</b>
	202SAU0605SAU20190002	FORTALECIMENTO DOS CUIDADOS DA SAUDE PRIMARIOS E SERVICOS DE SAUDE -	133FCPROSAU	2.948	2948	2948	2946			2.946	100
	601MAE4402SAU20170016	APOIAR A IMPLEMENTACAO DO PROGRAMA DE FORTALECIMENTO DA SAUDE PRIMA	154WB-PHCSP	0	2795	5780	5780			5.780	100
<b>04D130441</b>	<b>SERVICO DISTRITAL DE EDUCACAO, JUVENTUDE E TECNOLOGIA DE MONAPO</b>			<b>19.339</b>	<b>29.014</b>	<b>29.281</b>	<b>28.326</b>	<b>0</b>	<b>0</b>	<b>28.326</b>	<b>97</b>
	201MEC0502MNP20080002	FUNDO DE APOIO A SUPERVISAO DISTRITAL - EDUCACAO	133FCFASE	1.980	3909	3909	3895			3.895	100
	201MEC0502MNP20150001	APOIO DIRECTO AS ESCOLAS (ADE)	133FCFASE	9.418	9418	9418	9418			9.418	100
	201MEC0502MNP20170003	INSTITUTOS DE FORMACAO DE PROFESSORES	133FCFASE	6.949	7363	7363	7263			7.263	99
	201MEC0502MNP20170001	INSTITUTOS DE FORMACAO DE PROFESSORES	133FCFASE	0	6948	6948	6375			6.375	92
	201MEC0504MNP20170001	ADE-ESG	133FCFASE	431	815	1082	815			815	75
	201MEC0504MNP20170002	LARES E CENTROS INTERNATOS	133FCFASE	560	560	560	560			560	100
<b>04D140041</b>	<b>SECRETARIA DISTRITAL DE MOSSURIL</b>					<b>0</b>	<b>2.931</b>	<b>0</b>	<b>0</b>		
	303TRB2802MSL20200002	CONSTRUCAO DE UMA PONTECA SOBRE O RIO NAMAQUITO NA COMUNIDADE DE M	134UNCDFLOCL				2.931				
<b>04D140241</b>	<b>SERVICO DISTRITAL DE SAUDE, MULHER E ACCAO SOCIAL DE MOSSURIL</b>			<b>2.782</b>	<b>2.782</b>	<b>2.782</b>	<b>2.782</b>	<b>0</b>	<b>0</b>	<b>2.782</b>	<b>100</b>
	202SAU0605MSL20200001	FORTALECIMENTO DOS CUIDADOS DA SAUDE PRIMARIOS E SERVICOS DE SAUDE -	133FCPROSAU	2.782	2782	2782	2782			2.782	100
	MPD03-03-MPD-2011-0032	APOIAR OS ORGAOS LOCAIS DO ESTADO NA GESTAO E EXECUCAO DO PLANO	133FCPPFD		0	0	0			0	
	MPD03-03-MPD-2011-0035	APOIO PARA O NIVEL DISTRITAL NA GESTAO E EXECUCAO DO PLANO	133FCPPFD		0	0	0			0	
<b>04D140441</b>	<b>SERVICO DISTRITAL DE EDUCACAO, JUVENTUDE E TECNOLOGIA DE MOSSURIL</b>			<b>6.290</b>	<b>7.880</b>	<b>8.076</b>	<b>5.168</b>	<b>0</b>	<b>0</b>	<b>5.168</b>	<b>64</b>
	201MEC0502MSL20080003	FUNDO DE APOIO A SUPERVISAO DISTRITAL - EDUCACAO	133FCFASE	1.303	2593	2593	242			242	9
	201MEC0502MSL20150001	APOIO DIRECTO AS ESCOLAS (ADE)	133FCFASE	4.456	4456	4456	4456			4.456	100
	201MEC0504MSL20170001	ADE-ESG	133FCFASE	210	349	544	349			349	64
	201MEC0504MSL20170002	LARES E CENTROS INTERNATOS	133FCFASE	321	483	483	121			121	25
<b>04D150241</b>	<b>SERVICO DISTRITAL DE SAUDE, MULHER E ACCAO SOCIAL DE MUECATE</b>			<b>2.405</b>	<b>2.405</b>	<b>2.405</b>	<b>2.384</b>	<b>0</b>	<b>0</b>	<b>2.384</b>	<b>99</b>
	202SAU0605MUE20200001	FORTALECIMENTO DOS CUIDADOS DA SAUDE PRIMARIOS E SERVICOS DE SAUDE -	133FCPROSAU	2.405	2405	2405	2384			2.384	99
<b>04D150441</b>	<b>SERVICO DISTRITAL DE EDUCACAO, JUVENTUDE E TECNOLOGIA DE MUECATE</b>			<b>6.997</b>	<b>8.574</b>	<b>8.752</b>	<b>8.569</b>	<b>0</b>	<b>0</b>	<b>8.569</b>	<b>98</b>
	201MEC0502MUE20080002	FUNDO DE APOIO A SUPERVISAO DISTRITAL - EDUCACAO	133FCFASE	1.356	2639	2639	2634			2.634	100
	201MEC0502MUE20150002	APOIO DIRECTO AS ESCOLAS (ADE)	133FCFASE	4.964	4964	4964	4964			4.964	100
	201MEC0504MUE20170001	ADE-ESG	133FCFASE	329	585	763	585			585	77
	201MEC0504MUE20170002	LARES E CENTROS INTERNATOS	133FCFASE	348	386	386	386			386	100
<b>04D160241</b>	<b>SERVICO DISTRITAL DE SAUDE, MULHER E ACCAO SOCIAL DE MURRUPULA</b>			<b>1.898</b>	<b>1.898</b>	<b>1.898</b>	<b>1.898</b>	<b>0</b>	<b>0</b>	<b>1.898</b>	<b>100</b>
	202SAU0605MRU20200001	FORTALECIMENTO DOS CUIDADOS DA SAUDE PRIMARIOS E SERVICOS DE SAUDE -	133FCPROSAU	1.898	1898	1898	1898			1.898	100
	MPD03-03-MPD-2011-0032	APOIAR OS ORGAOS LOCAIS DO ESTADO NA GESTAO E EXECUCAO DO PLANO	133FCPPFD								
	MPD03-06-MPD-2010-0025	ASSEGURAR A GESTAO DO PNPFD	133FCPPFD								
<b>04D160441</b>	<b>SERVICO DISTRITAL DE EDUCACAO, JUVENTUDE E TECNOLOGIA DE MURRUPULA</b>			<b>8.043</b>	<b>9.989</b>	<b>10.177</b>	<b>9.986</b>	<b>0</b>	<b>0</b>	<b>9.986</b>	<b>98</b>
	201MEC0502MRU20080003	FUNDO DE APOIO A SUPERVISAO DISTRITAL - EDUCACAO	133FCFASE	1.689	3340	3340	3339			3.339	100
	201MEC0502MRU20150001	APOIO DIRECTO AS ESCOLAS (ADE)	133FCFASE	5.994	5994	5994	5994			5.994	100
	201MEC0504MRU20170001	ADE - ESG	133FCFASE	360	655	844	653			653	77
<b>04D170241</b>	<b>SERVICO DISTRITAL DE SAUDE, MULHER E ACCAO SOCIAL DE NACALA-PORTO</b>			<b>5.573</b>	<b>6.811</b>	<b>8.003</b>	<b>7.789</b>	<b>0</b>	<b>0</b>	<b>7.789</b>	<b>97</b>
	202SAU0605SAU20190002	FORTALECIMENTO DOS CUIDADOS DA SAUDE PRIMARIOS E SERVICOS DE SAUDE -	133FCPROSAU	5.573	5573	5573	5459			5.459	98
	601MAE4402SAU20170016	APOIAR A IMPLEMENTACAO DO PROGRAMA DE FORTALECIMENTO DA SAUDE PRIMA	154WB-PHCSP	0	1238	2430	2330			2.330	96
<b>04D170441</b>	<b>SERVICO DISTRITAL DE EDUCACAO, JUVENTUDE E TECNOLOGIA DE NACALA PORTO</b>			<b>11.180</b>	<b>12.915</b>	<b>13.546</b>	<b>12.915</b>	<b>0</b>	<b>0</b>	<b>12.915</b>	<b>95</b>
	201MEC0502NCP20080002	FUNDO DE APOIO A SUPERVISAO DISTRITAL - EDUCACAO	133FCFASE	586	1172	1172	1172			1.172	100
	201MEC0502NCP20150001	APOIO DIRECTO AS ESCOLAS (ADE)	133FCFASE	8.105	8105	8105	8105			8.105	100

Sector	Projecto		Fonte de Financiamento	Dotação Anual			Realização			Taxa de Realiz. (%)	
	Código	Designação		Inicial	Revista	Actual	Via CUT	Fora da CUT			Total
								Incorporado	P/ Incorporar		
	201MEC0504NCP20170001	ADE-ESG	133FCFASE	1.075	2224	2855	2224			2.224	78
	201MEC0504NCP20170002	LARES E CENTROS INTERNATOS	133FCFASE	1.414	1414	1414	1414			1.414	100
<b>04D180241</b>	<b>SERVICO DISTRITAL DE SAUDE, MULHER E ACCAO SOCIAL DE NACALA A VELHA</b>			<b>2.833</b>	<b>2.833</b>	<b>2.833</b>	<b>2.833</b>	<b>0</b>	<b>0</b>	<b>2.833</b>	<b>100</b>
	202SAU0605NAV20200001	FORTALECIMENTO DOS CUIDADOS DA SAUDE PRIMARIOS E SERVICOS DE SAUDE -	133FCPROSAU	2.833	2833	2833	2833			2.833	100
	MPD03-03-MPD-2011-0032	APOIAR OS ORGAOS LOCAIS DO ESTADO NA GESTAO E EXECUCAO DO PLANO	133FCPPFD		0	0	0				
	MPD03-06-MPD-2010-0025	ASSEGURAR A GESTAO DO PNPF	133FCPPFD		0	0	0				
<b>04D180441</b>	<b>SERVICO DISTRITAL DE EDUCACAO, JUVENTUDE E TECNOLOGIA DE NACALA A VELHA</b>			<b>4.950</b>	<b>6.053</b>	<b>6.206</b>	<b>6.053</b>	<b>0</b>	<b>0</b>	<b>6.053</b>	<b>98</b>
	201MEC0502NAV20080005	FUNDO DE APOIO A SUPERVISAO DISTRITAL - EDUCACAO	133FCFASE	1.001	2003	2003	2003			2.003	100
	201MEC0502NAV20150001	APOIO DIRECTO AS ESCOLAS (ADE)	133FCFASE	3.732	3732	3732	3732			3.732	100
	201MEC0504NAV20170001	ADE - ESG	133FCFASE	216	318	470	318			318	68
<b>04D190241</b>	<b>SERVICO DISTRITAL DE SAUDE, MULHER E ACCAO SOCIAL DE NACAROA</b>			<b>2.836</b>	<b>2.836</b>	<b>2.836</b>	<b>2.836</b>	<b>0</b>	<b>0</b>	<b>2.836</b>	<b>100</b>
	202SAU0605NCR20200001	FORTALECIMENTO DOS CUIDADOS DA SAUDE PRIMARIOS E SERVICOS DE SAUDE -	133FCPROSAU	2.836	2836	2836	2836			2.836	100
	MPD03-02-MPD-2011-0031	APOIO A ELABORACAO DOS PLANOS DISTRITAIS DE USO DE TERRA	133FCPPFD		0	0	0				
	MPD03-03-MPD-2011-0032	APOIAR OS ORGAOS LOCAIS DO ESTADO NA GESTAO E EXECUCAO DO PLANO	133FCPPFD		0	0	0				
<b>04D190441</b>	<b>SERVICO DISTRITAL DE EDUCACAO, JUVENTUDE E TECNOLOGIA DE NACAROA</b>			<b>6.545</b>	<b>7.868</b>	<b>8.102</b>	<b>7.868</b>	<b>0</b>	<b>0</b>	<b>7.868</b>	<b>97</b>
	201MEC0502NCR20080003	FUNDO DE APOIO A SUPERVISAO DISTRITAL - EDUCACAO	133FCFASE	1.124	2235	2235	2235			2.235	100
	201MEC0502NCR20150001	APOIO DIRECTO AS ESCOLAS (ADE)	133FCFASE	5.086	5086	5086	5086			5.086	100
	201MEC0504NCR20170001	ADE - ESG	133FCFASE	335	547	781	547			547	70
<b>04D200241</b>	<b>SERVICO DISTRITAL DE SAUDE, MULHER E ACCAO SOCIAL DE RAPALE</b>			<b>2.049</b>	<b>2.049</b>	<b>2.049</b>	<b>2.049</b>	<b>0</b>	<b>0</b>	<b>2.049</b>	<b>100</b>
	202SAU0605SAU20190002	FORTALECIMENTO DOS CUIDADOS DA SAUDE PRIMARIOS E SERVICOS DE SAUDE -	133FCPROSAU	2.049	2049	2049	2049			2.049	100
	MPD03-03-MPD-2011-0032	APOIAR OS ORGAOS LOCAIS DO ESTADO NA GESTAO E EXECUCAO DO PLANO	133FCPPFD		0	0	0				
<b>04D200441</b>	<b>SERVICO DISTRITAL DE EDUCACAO, JUVENTUDE E TECNOLOGIA DE RAPALE</b>			<b>7.917</b>	<b>12.835</b>	<b>13.016</b>	<b>9.541</b>	<b>0</b>	<b>0</b>	<b>9.541</b>	<b>73</b>
	201MEC0502RAP20080002	FUNDO DE APOIO A SUPERVISAO DISTRITAL - EDUCACAO	133FCFASE	1.319	2626	2626	2625			2.625	100
	201MEC0502RAP20080002	FUNDO DE APOIO A SUPERVISAO DISTRITAL - EDUCACAO	235SUE2	0	560	560	0				
	201MEC0502RAP20150001	APOIO DIRECTO AS ESCOLAS (ADE)	133FCFASE	5.766	8446	8446	5766			5.766	68
	201MEC0504RAP20170001	ADE-ESG	133FCFASE	367	674	855	620			620	73
	201MEC0504RAP20170002	LARES E CENTROS INTERNATOS	133FCFASE	464	529	529	529			529	100
<b>04D210241</b>	<b>SERVICO DISTRITAL DE SAUDE, MULHER E ACCAO SOCIAL DE RIBAUE</b>			<b>2.383</b>	<b>2.383</b>	<b>2.383</b>	<b>2.382</b>	<b>0</b>	<b>0</b>	<b>2.382</b>	<b>100</b>
	202SAU0605RBE20200001	FORTALECIMENTO DOS CUIDADOS DA SAUDE PRIMARIOS E SERVICOS DE SAUDE -	133FCPROSAU	2.383	2383	2383	2382			2.382	100
<b>04D210441</b>	<b>SERVICO DISTRITAL DE EDUCACAO, JUVENTUDE E TECNOLOGIA DE RIBAUE</b>			<b>11.651</b>	<b>13.978</b>	<b>14.357</b>	<b>13.819</b>	<b>0</b>	<b>0</b>	<b>13.819</b>	<b>96</b>
	201MEC0502RBE20080003	FUNDO DE APOIO A SUPERVISAO DISTRITAL - EDUCACAO	133FCFASE	1.829	3646	3646	3601			3.601	99
	201MEC0502RBE20150001	APOIO DIRECTO AS ESCOLAS (ADE)	133FCFASE	8.311	8311	8311	8311			8.311	100
	201MEC0504RBE20170001	ADE-ESG	133FCFASE	738	1248	1627	1134			1.134	70
	201MEC0504RBE20170002	LARES E CENTROS INTERNATOS	133FCFASE	773	773	773	773			773	100
<b>04D333641</b>	<b>SERVICO DISTRITAL DE SAUDE, MULHER E ACCAO SOCIAL DE NAMPULA</b>			<b>3.107</b>	<b>3.107</b>	<b>3.107</b>	<b>3.048</b>	<b>0</b>	<b>0</b>	<b>3.048</b>	<b>98</b>
	202SAU0605NMP20200001	FORTALECIMENTO DOS CUIDADOS DA SAUDE PRIMARIOS E SERVICOS DE SAUDE -	133FCPROSAU	3.107	3107	3107	3048			3.048	98
<b>04D333941</b>	<b>SERVICO DISTRITAL DE SAUDE, MULHER E ACCAO SOCIAL DE LARDE</b>			<b>2.066</b>	<b>2.066</b>	<b>2.066</b>	<b>2.066</b>	<b>0</b>	<b>0</b>	<b>2.066</b>	<b>100</b>
	202SAU0605LRD20200001	FORTALECIMENTO DOS CUIDADOS DA SAUDE PRIMARIOS E SERVICOS DE SAUDE -	133FCPROSAU	2.066	2066	2066	2066			2.066	100
<b>04D334141</b>	<b>SERVICO DISTRITAL DE EDUCACAO, JUVENTUDE E TECNOLOGIA DE LARDE</b>			<b>3.571</b>	<b>4.377</b>	<b>4.508</b>	<b>4.508</b>	<b>0</b>	<b>0</b>	<b>4.508</b>	<b>100</b>
	201MEC0502LRD20160001	APOIO DIRECTO AS ESCOLAS (ADE)	134WB-GFPPR	2.733	2733	2733	2733			2.733	100
	201MEC0502LRD20160002	FUNDO DE APOIO A SUPERVISAO DISTRITAL - EDUCACAO	133FCFASE	627	1244	1244	1244			1.244	100
	201MEC0504LRD20170001	ADE - ESG	133FCFASE	211	400	531	531			531	100
<b>04D334341</b>	<b>SERVICO DISTRITAL DE SAUDE, MULHER E ACCAO SOCIAL DE LUIPO</b>			<b>1.836</b>	<b>1.836</b>	<b>1.836</b>	<b>1.818</b>	<b>0</b>	<b>0</b>	<b>1.818</b>	<b>99</b>
	202SAU0605LIP20200001	FORTALECIMENTO DOS CUIDADOS DA SAUDE PRIMARIOS E SERVICOS DE SAUDE -	133FCPROSAU	1.836	1836	1836	1818			1.818	99
<b>04D334541</b>	<b>SERVICO DISTRITAL DE EDUCACAO, JUVENTUDE E TECNOLOGIA DE LUIPO</b>			<b>3.502</b>	<b>4.346</b>	<b>4.465</b>	<b>4.346</b>	<b>0</b>	<b>0</b>	<b>4.346</b>	<b>97</b>
	201MEC0502LIP20160001	APOIO DIRECTO AS ESCOLAS PRIMARIAS (ADE)	133FCFASE	2.600	2600	2600	2600			2.600	100
	201MEC0502LIP20160002	FUNDO DE APOIO A SUPERVISAO DISTRITAL - EDUCACAO	133FCFASE	719	1427	1427	1427			1.427	100
	201MEC0504LIP20170001	ADE - ESG	133FCFASE	184	319	439	319			319	73
<b>DISTRITOS DA PROVÍNCIA DA ZAMBÉZIA</b>				<b>358.096</b>	<b>456.281</b>	<b>480.461</b>	<b>451.083</b>	<b>0</b>	<b>0</b>	<b>451.083</b>	<b>94</b>
<b>04E020241</b>	<b>SERVICO DISTRITAL DE SAUDE, MULHER E ACCAO SOCIAL DE ALTO MOLOCUE</b>			<b>1.913</b>	<b>4.354</b>	<b>6.724</b>	<b>6.724</b>	<b>0</b>	<b>0</b>	<b>6.724</b>	<b>100</b>

Sector	Projecto		Fonte de Financiamento	Dotação Anual			Realização			Taxa de Realiz. (%)	
	Código	Designação		Inicial	Revista	Actual	Via CUT	Fora da CUT			Total
								Incorporado	P/ Incorporar		
	202SAU0605SAU20190002	FORTEALECIMENTO DOS CUIDADOS DA SAUDE PRIMARIOS E SERVICOS DE SAUDE -	133FCPROSAU	1.913	2241	2241	2241			2.241	100
	601MAE4402SAU20170016	APOIAR A IMPLEMENTACAO DO PROGRAMA DE FORTEALECIMENTO DA SAUDE PRIM	154WB-PHCSP	0	2112	4483	4482			4.482	100
<b>04E020441</b>	<b>SERVICO DISTRITAL DE EDUCACAO, JUVENTUDE E TECNOLOGIA DE ALTO MOLOCUE</b>			<b>27.961</b>	<b>57.558</b>	<b>58.327</b>	<b>51.966</b>	<b>0</b>	<b>0</b>	<b>51.966</b>	<b>89</b>
	201MEC0502AML20080004	FUNDO DE APOIO A SUPERVISAO DISTRITAL - EDUCACAO	133FCFASE	3.254							
	201MEC0502AML20080004	FUNDO DE APOIO A SUPERVISAO DISTRITAL - EDUCACAO	134WB-GFPPR	0	5966	5966	5864			5.864	98
	201MEC0502AML20150002	APOIO DIRECTO AS ESCOLAS (ADE)	133FCFASE	14.303	14303	14303	14303			14.303	100
	201MEC0502AML20170003	INSTITUTOS DE F. PROFESSORES	133FCFASE	9.393	18884	18884	13425			13.425	71
	201MEC0504AML20170001	ADE - ESG	133FCFASE	779	1440	1906	1410			1.410	74
	201MEC0504AML20170002	LARES E CENTROS INTERNATOS	133FCFASE	232	255	255	255			255	100
	202SAU2003MEC19900701	DOCENCIA INVESTIGACAO E EXTENSAO	235SUE2		16710	17013	16709			16.709	98
<b>04E030241</b>	<b>SERVICO DISTRITAL DE SAUDE, MULHER E ACCAO SOCIAL DE CHINDE</b>			<b>1.859</b>	<b>0</b>	<b>0</b>	<b>0</b>	<b>0</b>	<b>0</b>		
	202SAU0605SAU20190002	FORTEALECIMENTO DOS CUIDADOS DA SAUDE PRIMARIOS E SERVICOS DE SAUDE -	133FCPROSAU	1.859	0	0	0				
<b>04E030441</b>	<b>SERVICO DISTRITAL DE EDUCACAO, JUVENTUDE E TECNOLOGIA DE CHINDE</b>			<b>4.565</b>	<b>463</b>	<b>463</b>	<b>0</b>	<b>0</b>	<b>0</b>		
	201MEC0502CND20080004	FUNDO DE APOIO A SUPERVISAO DISTRITAL - EDUCACAO	133FCFASE	1.058	463	463	0				
	201MEC0502CND20150001	APOIO DIRECTO AS ESCOLAS (ADE)	133FCFASE	3.007	0	0	0				
	201MEC0504CND20170001	ADE - ESG	133FCFASE	354	0	0	0				
	201MEC0504CND20170002	LARES E CENTROS INTERNATOS	133FCFASE	147	0	0	0				
<b>04E040241</b>	<b>SERVICO DISTRITAL DE SAUDE, MULHER E ACCAO SOCIAL DE GILE</b>			<b>2.142</b>	<b>1.859</b>	<b>1.859</b>	<b>1.859</b>	<b>0</b>	<b>0</b>	<b>1.859</b>	<b>100</b>
	202SAU0605SAU20190002	FORTEALECIMENTO DOS CUIDADOS DA SAUDE PRIMARIOS E SERVICOS DE SAUDE -	133FCPROSAU	2.142	1859	1859	1859			1.859	100
	MPD03-03-MPD-2011-0032	APOIAR OS ORGAOS LOCAIS DO ESTADO NA GESTAO E EXECUCAO DO PLANO	133FCPPFD		0	0	0				
<b>04E040441</b>	<b>SERVICO DISTRITAL DE EDUCACAO, JUVENTUDE E TECNOLOGIA DE GILE</b>			<b>11.951</b>	<b>5.908</b>	<b>6.086</b>	<b>5.908</b>	<b>0</b>	<b>0</b>	<b>5.908</b>	<b>97</b>
	201MEC0502GIL20080003	FUNDO DE APOIO A SUPERVISAO DISTRITAL - EDUCACAO	133FCFASE	2.403	2068	2068	2068			2.068	100
	201MEC0502GIL20150001	APOIO DIRECTO AS ESCOLAS (ADE)	133FCFASE	8.772	3007	3007	3007			3.007	100
	201MEC0504GIL20170001	ADE - ESG	133FCFASE	525	602	779	602			602	77
	201MEC0504GIL20170002	LARES E CENTROS INTERNATOS	133FCFASE	251	232	232	232			232	100
<b>04E050241</b>	<b>SERVICO DISTRITAL DE SAUDE, MULHER E ACCAO SOCIAL DE GURUE</b>			<b>2.073</b>	<b>4.154</b>	<b>6.306</b>	<b>6.295</b>	<b>0</b>	<b>0</b>	<b>6.295</b>	<b>100</b>
	202SAU0605SAU20190002	FORTEALECIMENTO DOS CUIDADOS DA SAUDE PRIMARIOS E SERVICOS DE SAUDE -	133FCPROSAU	2.073	2073	2073	2068			2.068	100
	601MAE4402SAU20170016	APOIAR A IMPLEMENTACAO DO PROGRAMA DE FORTEALECIMENTO DA SAUDE PRIMA	154WB-PHCSP	0	2081	4234	4227			4.227	100
<b>04E050441</b>	<b>SERVICO DISTRITAL DE EDUCACAO, JUVENTUDE E TECNOLOGIA DE GURUE</b>			<b>21.761</b>	<b>26.069</b>	<b>26.473</b>	<b>26.069</b>	<b>0</b>	<b>0</b>	<b>26.069</b>	<b>98</b>
	201MEC0502GRE20080002	FUNDO DE APOIO A SUPERVISAO DISTRITAL - EDUCACAO	133FCFASE	3.513	6960	6960	6960			6.960	100
	201MEC0502GRE20150001	APOIO DIRECTO AS ESCOLAS (ADE)	133FCFASE	16.863	16863	16863	16863			16.863	100
	201MEC0504GRE20170001	ADE - ESG	133FCFASE	716	1504	1909	1504			1.504	79
	201MEC0504GRE20170002	LARES E CENTROS INTERNATOS	133FCFASE	669	742	742	742			742	100
<b>04E060241</b>	<b>SERVICO DISTRITAL DE SAUDE, MULHER E ACCAO SOCIAL DE ILE</b>			<b>2.285</b>	<b>2.285</b>	<b>2.285</b>	<b>2.085</b>	<b>0</b>	<b>0</b>	<b>2.085</b>	<b>91</b>
	202SAU0605SAU20190002	FORTEALECIMENTO DOS CUIDADOS DA SAUDE PRIMARIOS E SERVICOS DE SAUDE -	133FCPROSAU	2.285	2285	2285	2085			2.085	91
	MPD03-03-MPD-2011-0032	APOIAR OS ORGAOS LOCAIS DO ESTADO NA GESTAO E EXECUCAO DO PLANO	133FCPPFD								
<b>04E060441</b>	<b>SERVICO DISTRITAL DE EDUCACAO, JUVENTUDE E TECNOLOGIA DE ILE</b>			<b>14.360</b>	<b>16.810</b>	<b>17.017</b>	<b>16.806</b>	<b>0</b>	<b>0</b>	<b>16.806</b>	<b>99</b>
	201MEC0502ILE20080003	FUNDO DE APOIO A SUPERVISAO DISTRITAL - EDUCACAO	133FCFASE	2.184	4355	4355	4355			4.355	100
	201MEC0502ILE20150001	APOIO DIRECTO AS ESCOLAS (ADE)	133FCFASE	11.546	11546	11546	11546			11.546	100
	201MEC0504ILE20170001	LARES E CENTROS INTERNATOS	133FCFASE	243	523	730	523			523	72
	201MEC0504ILE20170002	ADE - ESG	133FCFASE	386	386	386	382			382	99
<b>04E070241</b>	<b>SERVICO DISTRITAL DE SAUDE, MULHER E ACCAO SOCIAL DE INHASSUNGE</b>			<b>1.924</b>	<b>1.924</b>	<b>1.924</b>	<b>1.924</b>	<b>0</b>	<b>0</b>	<b>1.924</b>	<b>100</b>
	202SAU0605SAU20190002	FORTEALECIMENTO DOS CUIDADOS DA SAUDE PRIMARIOS E SERVICOS DE SAUDE -	133FCPROSAU	1.924	1924	1924	1924			1.924	100
<b>04E070441</b>	<b>SERVICO DISTRITAL DE EDUCACAO, JUVENTUDE E TECNOLOGIA DE INHASSUNGE</b>			<b>4.681</b>	<b>5.913</b>	<b>6.098</b>	<b>5.913</b>	<b>0</b>	<b>0</b>	<b>5.913</b>	<b>97</b>
	201MEC0502ING20080003	FUNDO DE APOIO A SUPERVISAO DISTRITAL - EDUCACAO	133FCFASE	944	1889	1889	1889			1.889	100
	201MEC0502ING20150001	APOIO DIRECTO AS ESCOLAS (ADE)	133FCFASE	3.113	3113	3113	3113			3.113	100
	201MEC0504ING20170001	ADE - ESG	133FCFASE	415	656	841	656			656	78
	201MEC0504ING20170002	LARES E CENTROS INTERNATOS	133FCFASE	209	255	255	255			255	100
<b>04E080241</b>	<b>SERVICO DISTRITAL DE SAUDE, MULHER E ACCAO SOCIAL DE LUGELA</b>			<b>1.940</b>	<b>1.940</b>	<b>1.940</b>	<b>1.940</b>	<b>0</b>	<b>0</b>	<b>1.940</b>	<b>100</b>
	202SAU0605LUG20200001	FORTEALECIMENTO DOS CUIDADOS DA SAUDE PRIMARIOS E SERVICOS DE SAUDE -	133FCPROSAU	1.940	1940	1940	1940			1.940	100
	MPD03-02-MPD-2011-0031	APOIO A ELABORACAO DOS PLANOS DISTRITAIS DE USO DE TERRA	133FCPPFD								

Sector	Projecto		Fonte de Financiamento	Dotação Anual			Realização			Taxa de Realiz. (%)	
	Código	Designação		Inicial	Revista	Actual	Via CUT	Fora da CUT			Total
								Incorporado	P/ Incorporar		
	MPD03-03-MPD-2011-0032	APOIAR OS ORGAOS LOCAIS DO ESTADO NA GESTAO E EXECUCAO DO PLANO	133FCPPFD								
<b>04E080441</b>	<b>SERVICO DISTRITAL DE EDUCACAO, JUVENTUDE E TECNOLOGIA DE LUGELA</b>			<b>11.666</b>	<b>14.785</b>	<b>14.937</b>	<b>14.263</b>	<b>0</b>	<b>0</b>	<b>14.263</b>	<b>95</b>
	201MEC0502LUG20080002	FUNDO DE APOIO A SUPERVISAO DISTRITAL - EDUCACAO	133FCFASE	2.946	5369	5369	5290			5.290	99
	201MEC0502LUG20080002	FUNDO DE APOIO A SUPERVISAO DISTRITAL - EDUCACAO	134WB-GFPPR	0	442	442	0				
	201MEC0502LUG20150001	APOIO DIRECTO AS ESCOLAS (ADE)	133FCFASE	8.292	8336	8336	8336			8.336	100
	201MEC0504LUG20170001	ADE - ESG	133FCFASE	250	251	403	251			251	62
	201MEC0504LUG20170002	LARES E CENTROS INTERNATOS	133FCFASE	178	271	271	271			271	100
	201MEC0504NIP20170001	ADE - ESG	133FCFASE		117	117	117			117	100
<b>04E090241</b>	<b>SERVICO DISTRITAL DE SAUDE, MULHER E ACCAO SOCIAL DE MAGANJA DA COSTA</b>			<b>2.195</b>	<b>2.195</b>	<b>2.195</b>	<b>2.189</b>	<b>0</b>	<b>0</b>	<b>2.189</b>	<b>100</b>
	202SAU0605MJC20200001	FORTEALECIMENTO DOS CUIDADOS DA SAUDE PRIMARIOS E SERVICOS DE SAUDE -	133FCPROSAU	2.195	2195	2195	2189			2.189	100
	MCA04-00-MJC-2015-0001	ELABORAÇÃO DE PLANOS LOCAIS DE ADAPTAÇÃO A MUDANÇAS CLIMATICAS	134DANIDAAMB		0	0	0				
	MPD03-03-MPD-2011-0032	APOIAR OS ORGAOS LOCAIS DO ESTADO NA GESTAO E EXECUCAO DO PLANO	133FCPPFD		0	0	0				
<b>04E090441</b>	<b>SERVICO DISTRITAL DE EDUCACAO, JUVENTUDE E TECNOLOGIA DE MAGANJA DA COSTA</b>			<b>10.245</b>	<b>12.252</b>	<b>12.483</b>	<b>11.983</b>	<b>0</b>	<b>0</b>	<b>11.983</b>	<b>96</b>
	201MEC0502MJC20080007	FUNDO DE APOIO A SUPERVISAO DISTRITAL - EDUCACAO	133FCFASE	1.793	3384	3384	3115			3.115	92
	201MEC0502MJC20150003	APOIO DIRECTO AS ESCOLAS (ADE)	133FCFASE	7.752	7752	7752	7752			7.752	100
	201MEC0504MJC20170001	ADE - ESG	133FCFASE	307	722	953	722			722	76
	201MEC0504MJC20170002	LARES E CENTROS INTERNATOS	133FCFASE	394	394	394	394			394	100
<b>04E100241</b>	<b>SERVICO DISTRITAL DE SAUDE, MULHER E ACCAO SOCIAL DE MILANGE</b>			<b>3.320</b>	<b>5.812</b>	<b>8.601</b>	<b>8.533</b>	<b>0</b>	<b>0</b>	<b>8.533</b>	<b>99</b>
	202SAU0605SAU20190002	FORTEALECIMENTO DOS CUIDADOS DA SAUDE PRIMARIOS E SERVICOS DE SAUDE -	133FCPROSAU	3.320	3320	3320	3280			3.280	99
	601MAE4402SAU20170016	APOIAR A IMPLEMENTACAO DO PROGRAMA DE FORTALECIMENTO DA SAUDE PRIMA	154WB-PHCSP	0	2492	5281	5253			5.253	99
<b>04E100441</b>	<b>SERVICO DISTRITAL DE EDUCACAO, JUVENTUDE E TECNOLOGIA DE MILANGE</b>			<b>28.799</b>	<b>34.052</b>	<b>34.453</b>	<b>34.052</b>	<b>0</b>	<b>0</b>	<b>34.052</b>	<b>99</b>
	201MEC0502MIL20080006	FUNDO DE APOIO A SUPERVISAO DISTRITAL - EDUCACAO	133FCFASE	4.840	9346	9346	9346			9.346	100
	201MEC0502MIL20150001	APOIO DIRECTO AS ESCOLAS (ADE)	133FCFASE	22.207	22207	22207	22207			22.207	100
	301AGR2202MEC20190001	PROGRAMA DE ALIMENTACAO ESCOLAR	133FCFASE	0	0	0	0				
	201MEC0504MIL20170001	ADE - ESG	133FCFASE	712	1459	1861	1459			1.459	78
	201MEC0504MIL20170002	LARES E CENTROS INTERNATOS	133FCFASE	1.039	1039	1039	1039			1.039	100
<b>04E110241</b>	<b>SERVICO DISTRITAL DE SAUDE, MULHER E ACCAO SOCIAL DE MOCUBA</b>			<b>2.983</b>	<b>7.775</b>	<b>10.827</b>	<b>10.671</b>	<b>0</b>	<b>0</b>	<b>10.671</b>	<b>99</b>
	202SAU0605SAU20190002	FORTEALECIMENTO DOS CUIDADOS DA SAUDE PRIMARIOS E SERVICOS DE SAUDE -	133FCPROSAU	2.983	2983	2983	2833			2.833	95
	601MAE4402SAU20170016	APOIAR A IMPLEMENTACAO DO PROGRAMA DE FORTALECIMENTO DA SAUDE PRIMA	154WB-PHCSP	0	4791	7844	7838			7.838	100
<b>04E110441</b>	<b>SERVICO DISTRITAL DE EDUCACAO, JUVENTUDE E TECNOLOGIA DE MOCUBA</b>			<b>23.685</b>	<b>28.204</b>	<b>28.835</b>	<b>28.204</b>	<b>0</b>	<b>0</b>	<b>28.204</b>	<b>98</b>
	201MEC0502MOB20080006	FUNDO DE APOIO A SUPERVISAO DISTRITAL - EDUCACAO	133FCFASE	3.330	6542	6542	6542			6.542	100
	201MEC0502MOB20150002	APOIO DIRECTO AS ESCOLAS (ADE)	133FCFASE	18.442	18442	18442	18442			18.442	100
	201MEC0504MOB20170001	ADE - ESG	133FCFASE	1.321	2481	3112	2481			2.481	80
	201MEC0504MOB20170002	LARES E CENTROS INTERNATOS	133FCFASE	591	738	738	738			738	100
<b>04E120041</b>	<b>SECRETARIA DISTRITAL DE MOPEIA</b>				<b>0</b>	<b>2905</b>	<b>0</b>				
	505MCA4301MPA20200002	REABILITACAO DA ESCOLA PRIMARIA DO 1 E 2 GRAU DE BARAGE MERCIM	134UNCDFLOCL		0	2905	0				
<b>04E120241</b>	<b>SERVICO DISTRITAL DE SAUDE, MULHER E ACCAO SOCIAL DE MOPEIA</b>			<b>2.102</b>	<b>2.102</b>	<b>2.102</b>	<b>2.101</b>	<b>0</b>	<b>0</b>	<b>2.101</b>	<b>100</b>
	202SAU0605MPA20200001	FORTEALECIMENTO DOS CUIDADOS DA SAUDE PRIMARIOS E SERVICOS DE SAUDE -	133FCPROSAU	2.102	2102	2102	2101			2.101	100
	MCA04-00-MPA-2015-0001	ASSISTENCIA TECNICA NA ELABORAÇÃO DE PLANOS LOCAIS DE ADAPTAÇÃO E MUD	134DANIDAAMB		0	0	0				
	MPD03-03-MPD-2011-0032	APOIAR OS ORGAOS LOCAIS DO ESTADO NA GESTAO E EXECUCAO DO PLANO	133FCPPFD		0	0	0				
<b>04E120441</b>	<b>SERVICO DISTRITAL DE EDUCACAO, JUVENTUDE E TECNOLOGIA DE MOPEIA</b>			<b>9.485</b>	<b>11.968</b>	<b>12.204</b>	<b>11.968</b>	<b>0</b>	<b>0</b>	<b>11.968</b>	<b>98</b>
	201MEC0502MPA20080003	FUNDO DE APOIO A SUPERVISAO DISTRITAL - EDUCACAO	133FCFASE	2.209	4355	4355	4355			4.355	100
	201MEC0502MPA20150003	APOIO DIRECTO AS ESCOLAS (ADE)	133FCFASE	6.618	6618	6618	6618			6.618	100
	201MEC0504MPA20170001	LARES E CENTROS INTERNATOS	133FCFASE	274	425	662	425			425	64
	201MEC0504MPA20170002	ADE - ESG	133FCFASE	383	570	570	570			570	100
<b>04E130041</b>	<b>SECRETARIA DISTRITAL DE MORRUMBALA</b>				<b>0</b>	<b>2993</b>	<b>0</b>	<b>0</b>			
	505MCA4301MLA20200002	REABILITACAO DA ESCOLA PRIMARIA COMPLETA DE GIMO MERCIM	134UNCDFLOCL		0	2993	0				
<b>04E130241</b>	<b>SERVICO DISTRITAL DE SAUDE, MULHER E ACCAO SOCIAL DE MORRUMBALA</b>			<b>2.764</b>	<b>2.435</b>	<b>2.435</b>	<b>2.435</b>	<b>0</b>	<b>0</b>	<b>2.435</b>	<b>100</b>
	202SAU0605MLA20200001	FORTEALECIMENTO DOS CUIDADOS DA SAUDE PRIMARIOS E SERVICOS DE SAUDE -	133FCPROSAU	2.435	2435	2435	2435			2.435	100
	203MOP0802MOP20100029	PROGRAMA NACIONAL DE ABASTECIMENTO DE AGUA E SANEAMENTO RURAL (PRO	133FCPRONASA		0	0	0				
<b>04E130441</b>	<b>SERVICO DISTRITAL DE EDUCACAO, JUVENTUDE E TECNOLOGIA DE MORRUMBALA</b>			<b>23.725</b>	<b>31.232</b>	<b>31.484</b>	<b>31.230</b>	<b>0</b>	<b>0</b>	<b>31.230</b>	<b>99</b>

Sector	Projecto		Fonte de Financiamento	Dotação Anual			Realização			Taxa de Realiz. (%)	
	Código	Designação		Inicial	Revista	Actual	Via CUT	Fora da CUT			Total
								Incorporado	P/ Incorporar		
	201MEC0502MLA20080004	FUNDO DE APOIO A SUPERVISAO DISTRITAL - EDUCACAO	133FCFASE	3.285	6126	6126	6124			6.124	100
	201MEC0502MLA20150002	APOIO DIRECTO AS ESCOLAS (ADE)	133FCFASE	16.021	16021	16021	16021			16.021	100
	201MEC0502MLA20170003	INSTITUTOS DE F. PROFESSORES	133FCFASE	4.019	8247	8247	8246			8.246	100
	201MEC0504MLA20170001	ADE - ESG	133FCFASE	330	703	955	703			703	74
	201MEC0504MLA20170002	LARES E CENTROS INTERNATOS	133FCFASE	70	135	135	135			135	100
<b>04E140241</b>	<b>SERVICO DISTRITAL DE SAUDE, MULHER E ACCAO SOCIAL DE NAMACURRA</b>			<b>2.135</b>	<b>3914</b>	<b>5511</b>	<b>5508</b>	<b>0</b>	<b>0</b>	<b>5.508</b>	<b>100</b>
	202SAU0605SAU20190002	FORTEALECIMENTO DOS CUIDADOS DA SAUDE PRIMARIOS E SERVICOS DE SAUDE -	133FCPROSAU	2.135	2135	2135	2135			2.135	100
	601MAE4402SAU20170016	APOIAR A IMPLEMENTACAO DO PROGRAMA DE FORTEALECIMENTO DA SAUDE PRIMA	154WB-PHCSP	0	1779	3376	3373			3.373	100
<b>04E140441</b>	<b>SERVICO DISTRITAL DE EDUCACAO, JUVENTUDE E TECNOLOGIA DE NAMACURA</b>			<b>10.782</b>	<b>12.935</b>	<b>13.231</b>	<b>12.919</b>	<b>0</b>	<b>0</b>	<b>12.919</b>	<b>98</b>
	201MEC0502NMC20080013	FUNDO DE APOIO A SUPERVISAO DISTRITAL - EDUCACAO	133FCFASE	1.792	3517	3517	3501			3.501	100
	201MEC0502NMC20150002	APOIO DIRECTO AS ESCOLAS (ADE)	133FCFASE	8.222	8222	8222	8222			8.222	100
	201MEC0504NMC20170002	ADE - ESG	133FCFASE	552	980	1276	980			980	77
	201MEC0504NMC20170002	LARES E CENTROS INTERNATOS	133FCFASE	216	216	216	216			216	100
	201MEC0504NMC20170003	INSTITUTOS DE F. PROFESSORES	133FCFASE		0	0	0				
<b>04E150241</b>	<b>SERVICO DISTRITAL DE SAUDE, MULHER E ACCAO SOCIAL DE NAMARROI</b>			<b>1.780</b>	<b>1.780</b>	<b>1.780</b>	<b>1.780</b>	<b>0</b>	<b>0</b>	<b>1.780</b>	<b>100</b>
	202SAU0605NMR20200001	FORTEALECIMENTO DOS CUIDADOS DA SAUDE PRIMARIOS E SERVICOS DE SAUDE -	133FCPROSAU	1.780	1780	1780	1780			1.780	100
	MPD03-03-MPD-2011-0032	APOIAR OS ORGAOS LOCAIS DO ESTADO NA GESTAO E EXECUCAO DO PLANO	133FCPPFD		0	0	0				
<b>04E150441</b>	<b>SERVICO DISTRITAL DE EDUCACAO, JUVENTUDE E TECNOLOGIA DE NAMARROI</b>			<b>9.145</b>	<b>11.294</b>	<b>11.491</b>	<b>11.490</b>	<b>0</b>	<b>0</b>	<b>11.490</b>	<b>100</b>
	201MEC0502NMR20080003	FUNDO DE APOIO A SUPERVISAO DISTRITAL - EDUCACAO	133FCFASE	1.887	3722	3722	3721			3.721	100
	201MEC0502NMR20150001	APOIO DIRECTO AS ESCOLAS (ADE)	133FCFASE	6.515	6515	6515	6515			6.515	100
	201MEC0504NMR20170001	ADE - ESG	133FCFASE	302	558	755	755			755	100
	201MEC0504NMR20170002	LARES E CENTROS INTERNATOS	133FCFASE	441	498	498	498			498	100
<b>04E160241</b>	<b>SERVICO DISTRITAL DE SAUDE, MULHER E ACCAO SOCIAL DE NICOADALA</b>			<b>2.140</b>	<b>2.140</b>	<b>2.140</b>	<b>2.111</b>	<b>0</b>	<b>0</b>	<b>2.111</b>	<b>99</b>
	202SAU0605NDL20200001	FORTEALECIMENTO DOS CUIDADOS DA SAUDE PRIMARIOS E SERVICOS DE SAUDE -	133FCPROSAU	2.140	2140	2140	2111			2.111	99
	MPD03-03-MPD-2011-0032	APOIAR OS ORGAOS LOCAIS DO ESTADO NA GESTAO E EXECUCAO DO PLANO	133FCPPFD		0	0	0				
<b>04E160441</b>	<b>SERVICO DISTRITAL DE EDUCACAO, JUVENTUDE E TECNOLOGIA DE NICOADALA</b>			<b>14.696</b>	<b>22.367</b>	<b>22.791</b>	<b>22.066</b>	<b>0</b>	<b>0</b>	<b>22.066</b>	<b>97</b>
	201MEC0502NDL20080004	FUNDO DE APOIO A SUPERVISAO DISTRITAL - EDUCACAO	133FCFASE	1.342	2645	2645	2645			2.645	100
	201MEC0502NDL20150002	APOIO DIRECTO AS ESCOLAS (ADE)	133FCFASE	7.313	7313	7313	7313			7.313	100
	201MEC0502NDL20170003	INSTITUTOS DE F. PROFESSORES	133FCFASE	5.349	10947	10947	10646			10.646	97
	201MEC0504NDL20170001	ADE - ESG	133FCFASE	692	1462	1886	1462			1.462	78
<b>04E170241</b>	<b>SERVICO DISTRITAL DE SAUDE, MULHER E ACCAO SOCIAL DE PEBANE</b>			<b>3.275</b>	<b>3.275</b>	<b>3.275</b>	<b>1.652</b>	<b>0</b>	<b>0</b>	<b>1.652</b>	<b>50</b>
	202SAU0605PBN20200001	FORTEALECIMENTO DOS CUIDADOS DA SAUDE PRIMARIOS E SERVICOS DE SAUDE -	133FCPPFD	3.275	3275	3275	1652			1.652	50
	MPD03-03-MPD-2011-0032	APOIAR OS ORGAOS LOCAIS DO ESTADO NA GESTAO E EXECUCAO DO PLANO	133FCPPFD		0	0	0				
<b>04E170441</b>	<b>SERVICO DISTRITAL DE EDUCACAO, JUVENTUDE E TECNOLOGIA DE PEBANE</b>			<b>11.958</b>	<b>14.402</b>	<b>14.626</b>	<b>14.327</b>	<b>0</b>	<b>0</b>	<b>14.327</b>	<b>98</b>
	201MEC0502PBN20080004	FUNDO DE APOIO A SUPERVISAO DISTRITAL - EDUCACAO	133FCFASE	2.503	4545	4545	4470			4.470	98
	201MEC0502PBN20150001	APOIO DIRECTO AS ESCOLAS (ADE)	133FCFASE	8.773	8773	8773	8773			8.773	100
	201MEC0504PBN20170001	ADE - ESG	133FCFASE	380	748	972	748			748	77
	201MEC0504PBN20170002	LARES E CENTROS INTERNATOS	133FCFASE	301	336	336	336			336	100
<b>04E280341</b>	<b>SERVICO DISTRITAL DE EDUCACAO, JUVENTUDE E TECNOLOGIA DE QUELIMANE</b>			<b>22.717</b>	<b>34.625</b>	<b>35.696</b>	<b>26.871</b>	<b>0</b>	<b>0</b>	<b>26.871</b>	<b>75</b>
	201MEC0502QUE20160001	APOIO DIRECTO AS ESCOLAS (ADE)	133FCFASE	10.583	10583	10583	9576			9.576	90
	201MEC0502QUE20170003	INSTITUTOS DE F. PROFESSORES	133FCPROSAU	7.898	16116	16116	10413			10.413	65
	201MEC0502QUE20160002	FUNDO DE SUPERVISAO DISTRITAL	133FCFASE	1.262	2525	2525	1592			1.592	63
	201MEC0504QUE20170001	ADE - ESG	133FCFASE	2.124	2427	3499	2427			2.427	69
	201MEC0504QUE20170001	ADE - ESG	133FCFASE	0	2124	2124	2012			2.012	95
	201MEC0504QUE20170002	LARES E CENTROS INTERNATOS	133FCFASE	850	850	850	850			850	100
	202SAU2003MEC19900701	DOCENCIA INVESTIGACAO E EXTENSAO	133FCFASE								
<b>04E280141</b>	<b>SERVICO DISTRITAL DE SAUDE, MULHER E ACCAO SOCIAL DE QUELIMANE</b>			<b>5.234</b>	<b>5.234</b>	<b>5.234</b>	<b>5.230</b>	<b>0</b>	<b>0</b>	<b>5.230</b>	<b>100</b>
	202SAU0605QUE20200001	FORTEALECIMENTO DOS CUIDADOS DA SAUDE PRIMARIOS E SERVICOS DE SAUDE -	133FCPROSAU	5.234	5234	5234	5230			5.230	100
<b>04E280741</b>	<b>SERVICO DISTRITAL DE EDUCACAO, JUVENTUDE E TECNOLOGIA DE LUABO</b>			<b>4.175</b>	<b>5.218</b>	<b>5.310</b>	<b>5.203</b>	<b>0</b>	<b>0</b>	<b>5.203</b>	<b>98</b>
	201MEC0502LBO20160001	APOIO DIRECTO AS ESCOLAS (ADE)	133FCFASE	3.022	3022	3022	3022			3.022	100
	201MEC0502LBO20160002	FUNDO DE SUPERVISAO DISTRITAL	133FCFASE	904	1758	1758	1758			1.758	100



Sector	Projecto		Fonte de Financiamento	Dotação Anual			Realização			Taxa de Realiz. (%)	
	Código	Designação		Inicial	Revista	Actual	Via CUT	Fora da CUT			Total
								Incorporado	P/ Incorporar		
	201MEC0504LBO20170001	ADE - ESG	133FCFASE	249	438	530	422			422	80
	201MEC0504LBO20170001	ADE - ESG	133FCFASE		0	0	0				
<b>04E280541</b>	<b>SERVICO DISTRITAL DE SAUDE, MULHER E ACCAO SOCIAL DE LUABO</b>			<b>1.765</b>	<b>1.765</b>	<b>1.765</b>	<b>1.765</b>	<b>0</b>	<b>0</b>	<b>1.765</b>	<b>100</b>
	202SAU0605LBO20200001	FORTALECIMENTO DOS CUIDADOS DA SAUDE PRIMARIOS E SERVICOS DE SAUDE -	133FCPROSAU	1.765	1765	1765	1765			1.765	100
<b>04E281141</b>	<b>SERVICO DISTRITAL DE EDUCACAO, JUVENTUDE E TECNOLOGIA DE MULEVALA</b>			<b>6.163</b>	<b>7.496</b>	<b>7.556</b>	<b>7.494</b>	<b>0</b>	<b>0</b>	<b>7.494</b>	<b>99</b>
	201MEC0502MVA20160001	APOIO DIRECTO PARA AS ESCOLAS PRIMARIAS (ADE)	133FCFASE	4.766	4766	4766	4766			4.766	100
	201MEC0502MVA20160002	FUNDO DE SUPERVISAO DISTRITAL	133FCFASE	1.253	2467	2467	2466			2.466	100
	201MEC0504MVA20170001	ADE - ESG	133FCFASE	145	262	323	262			262	81
<b>04E280941</b>	<b>SERVICO DISTRITAL DE SAUDE, MULHER E ACCAO SOCIAL DE MULEVALA</b>			<b>1.636</b>	<b>1.636</b>	<b>1.636</b>	<b>1.636</b>	<b>0</b>	<b>0</b>	<b>1.636</b>	<b>100</b>
	202SAU0605MVA20200001	FORTALECIMENTO DOS CUIDADOS DA SAUDE PRIMARIOS E SERVICOS DE SAUDE -	133FCPROSAU	1.636	1636	1636	1636			1.636	100
<b>04E281541</b>	<b>SERVICO DISTRITAL DE EDUCACAO, JUVENTUDE E TECNOLOGIA DE MOCUBELA</b>			<b>6.458</b>	<b>7.993</b>	<b>8.100</b>	<b>7.993</b>	<b>0</b>	<b>0</b>	<b>7.993</b>	<b>99</b>
	201MEC0502MBE20160003	APOIO DIRECTO PARA AS ESCOLAS PRIMARIAS (ADE)	133FCFASE	4.821	4821	4821	4821			4.821	100
	201MEC0502MBE20160004	FUNDO DE SUPERVISAO DISTRITAL	133FCFASE	1.440	2868	2868	2868			2.868	100
	201MEC0504MBE20170001	ADE - ESG	133FCFASE	197	304	411	304			304	74
<b>04E281341</b>	<b>SERVICO DISTRITAL DE SAUDE, MULHER E ACCAO SOCIAL DE MOCUBELA</b>			<b>1.606</b>	<b>1.606</b>	<b>1.606</b>	<b>1.606</b>	<b>0</b>	<b>0</b>	<b>1.606</b>	<b>100</b>
	202SAU0605MBE20200001	FORTALECIMENTO DOS CUIDADOS DA SAUDE PRIMARIOS E SERVICOS DE SAUDE -	133FCPROSAU	1.606	1606	1606	1606			1.606	100
<b>04E281741</b>	<b>SERVICO DISTRITAL DE SAUDE, MULHER E ACCAO SOCIAL DE DERRE</b>			<b>1.932</b>	<b>1.932</b>	<b>1.932</b>	<b>1.824</b>	<b>0</b>	<b>0</b>	<b>1.824</b>	<b>94</b>
	202SAU0605DRR20200001	FORTALECIMENTO DOS CUIDADOS DA SAUDE PRIMARIOS E SERVICOS DE SAUDE -	133FCPROSAU	1.932	1932	1932	1824			1.824	94
<b>04E281941</b>	<b>SERVICO DISTRITAL DE EDUCACAO, JUVENTUDE E TECNOLOGIA DE DERRE</b>			<b>8.942</b>	<b>10.193</b>	<b>10.247</b>	<b>10.193</b>	<b>0</b>	<b>0</b>	<b>10.193</b>	<b>99</b>
	201MEC0502DRR20160001	APOIO DIRECTO PARA AS ESCOLAS PRIMARIAS (ADE)	133FCFASE	7.189	7189	7189	7189			7.189	100
	201MEC0502DRR20160002	FUNDO DE SUPERVISAO DISTRITAL	133FCFASE	1.449	2582	2582	2582			2.582	100
	201MEC0504DRR20170001	ADE - ESG	133FCFASE	118	213	267	213			213	80
	201MEC0504DRR20180001	LARES E CENTROS INTERNATOS	133FCFASE	185	209	209	209			209	100
<b>04E282141</b>	<b>SERVICO DISTRITAL DE SAUDE, MULHER E ACCAO SOCIAL DE MOLUMBO</b>			<b>1.993</b>	<b>1.993</b>	<b>1.993</b>	<b>1.993</b>	<b>0</b>	<b>0</b>	<b>1.993</b>	<b>100</b>
	202SAU0605MLB20200001	FORTALECIMENTO DOS CUIDADOS DA SAUDE PRIMARIOS E SERVICOS DE SAUDE -	133FCPROSAU	1.993	1993	1993	1993			1.993	100
<b>04E282341</b>	<b>SERVICO DISTRITAL DE EDUCACAO, JUVENTUDE E TECNOLOGIA DE MOLUMBO</b>			<b>19.180</b>	<b>22.436</b>	<b>22.583</b>	<b>22.307</b>	<b>0</b>	<b>0</b>	<b>22.307</b>	<b>99</b>
	201MEC0502DRR20160001	APOIO DIRECTO PARA AS ESCOLAS PRIMARIAS (ADE)	133FCFASE	15.657	15657	15657	15657			15.657	100
	201MEC0502DRR20160002	FUNDO DE SUPERVISAO DISTRITAL	133FCFASE	3.273	6373	6373	6244			6.244	98
	201MEC0504DRR20170001	ADE - ESG	133FCFASE	250	406	554	406			406	73
	<b>DISTRITOS DA PROVÍNCIA DE TETE</b>			<b>170.035</b>	<b>226.626</b>	<b>232.214</b>	<b>217.341</b>	<b>0</b>	<b>0</b>	<b>217.341</b>	<b>94</b>
<b>04F020241</b>	<b>SERVICO DISTRITAL DE SAUDE, MULHER E ACCAO SOCIAL DE ANGONIA</b>			<b>3.808</b>	<b>3.808</b>	<b>4.027</b>	<b>3.768</b>	<b>0</b>	<b>0</b>	<b>3.768</b>	<b>94</b>
	202SAU0605ANG20200001	FORTALECIMENTO DOS CUIDADOS DA SAUDE PRIMARIOS E SERVICOS DE SAUDE - PROS	133FCPROSAU	3.808	3808	4027	3768			3.768	94
<b>04F020441</b>	<b>SERVICO DISTRITAL DE EDUCACAO, JUVENTUDE E TECNOLOGIA DE ANGONIA</b>			<b>23.596</b>	<b>38.454</b>	<b>39.262</b>	<b>36.572</b>	<b>0</b>	<b>0</b>	<b>36.572</b>	<b>93</b>
	201MEC0501ANG20150006	PROJECTO - PILOTO DA PRIMEIRA INFANCIA	133FCFASE	1.341	5558	5558	4847			4.847	87
	201MEC0502ANG20080003	FUNDO DE APOIO A SUPERVISAO DISTRITAL - EDUCACAO	134WB-GFPPR	2.794	5157	5157	5057			5.057	98
	201MEC0502ANG20080003	FUNDO DE APOIO A SUPERVISAO DISTRITAL - EDUCACAO	134WB-GFPPR	0	325	325	125			125	38
	201MEC0502ANG20150002	APOIO DIRECTO AS ESCOLAS (ADE)	133FCFASE	11.068	11068	11068	11068			11.068	100
	201MEC0502ANG20170003	INSTITUTOS DE FORMACAO DE PROFESSORES	133FCFASE	6.449	13332	13332	13332			13.332	100
	201MEC0504ANG20170001	ADE - ESG	133FCFASE	1.071	1820	2628	1543			1.543	59
	201MEC0504ANG20170002	LARES E CENTROS INTERNATOS	133FCFASE	873	1194	1194	600			600	50
<b>04F030241</b>	<b>SERVICO DISTRITAL DE SAUDE, MULHER E ACCAO SOCIAL DE CABORA BASSA</b>			<b>3.811</b>	<b>3.811</b>	<b>3.811</b>	<b>3.810</b>	<b>0</b>	<b>0</b>	<b>3.810</b>	<b>100</b>
	202SAU0605HCB20200001	FORTALECIMENTO DOS CUIDADOS DA SAUDE PRIMARIOS E SERVICOS DE SAUDE -	133FCPROSAU	3.811	3811	3811	3810			3.810	100
<b>04F040241</b>	<b>SERVICO DISTRITAL DE SAUDE, MULHER E ACCAO SOCIAL DE CHANGARA</b>			<b>2.731</b>	<b>2.731</b>	<b>2.731</b>	<b>2.731</b>	<b>0</b>	<b>0</b>	<b>2.731</b>	<b>100</b>
	202SAU0605CHN20200001	FORTALECIMENTO DOS CUIDADOS DA SAUDE PRIMARIOS E SERVICOS DE SAUDE -	133FCPROSAU	2.731	2731	2731	2731			2.731	100
<b>04F040441</b>	<b>SERVICO DISTRITAL DE EDUCACAO, JUVENTUDE E TECNOLOGIA DE CHANGARA</b>			<b>7.802</b>	<b>13.922</b>	<b>14.155</b>	<b>12.563</b>	<b>0</b>	<b>0</b>	<b>12.563</b>	<b>89</b>
	201MEC0501CHN20150005	PROJECTO - PILOTO DA PRIMEIRA INFANCIA	133FCFASE	1.341	5775	5775	4658			2.411	42
	201MEC0502CHN20080003	FUNDO DE APOIO A SUPERVISAO DISTRITAL - EDUCACAO	134WB-GFPPR	1.277	2544	2544	2411			2.411	95
	201MEC0502CHN20150002	APOIO DIRECTO AS ESCOLAS	133FCFASE	4.321	4321	4321	4304			974	23
	201MEC0504CHN20170001	ADE - ESG	133FCFASE	578	997	1230	974			216	18
	201MEC0504CHN20170002	LARES E CENTROS INTERNATOS	133FCFASE	286	286	286	216			216	76

Sector	Projecto		Fonte de Financiamento	Dotação Anual			Realização			Taxa de Realiz. (%)	
	Código	Designação		Inicial	Revista	Actual	Via CUT	Fora da CUT			Total
	Código	Designação						Incorporado	P/ Incorporar		
<b>04F050241</b>	<b>SERVIÇOS DISTRIAIS DE SAUDE MULHER ACÇÃO SOCIAL- CHIFUNDE</b>			<b>1.471</b>	<b>1.471</b>	<b>1.471</b>	<b>1.470</b>	<b>0</b>	<b>0</b>	<b>1.470</b>	<b>100</b>
	202SAU0605CHF20200001	FORTEALECIMENTO DOS CUIDADOS DA SAUDE PRIMARIOS E SERVICOS DE SAUDE -	133FCPROSAU	1.471	1471	1471	1470			1.470	100
<b>04F050441</b>	<b>SERVICO DISTRIAL DE EDUCACAO, JUVENTUDE E TECNOLOGIA DE CHIFUNDE</b>			<b>7.297</b>	<b>8.342</b>	<b>8.492</b>	<b>8.248</b>	<b>0</b>	<b>0</b>	<b>8.248</b>	<b>97</b>
	201MEC0502CHF20080005	FUNDO DE APOIO A SUPERVISAO DISTRIAL - EDUCACAO	133FCFASE	1.399	2084	2084	2084			2.084	100
	201MEC0502CHF20080005	FUNDO DE APOIO A SUPERVISAO DISTRIAL - EDUCACAO	134WB-GFPPR	0	94	94	0				
	201MEC0502CHF20150002	APOIO DIRECTO AS ESCOLAS (ADE)	133FCFASE	5.555	5555	5555	5555			5.555	100
	201MEC0504CHF20170001	ADE - ESG	133FCFASE	344	609	760	609			609	80
<b>04F060241</b>	<b>SERVICO DISTRIAL DE SAUDE, MULHER E ACCAO SOCIAL DE CHIUTA</b>			<b>1.486</b>	<b>1.486</b>	<b>1.486</b>	<b>1.385</b>	<b>0</b>	<b>0</b>	<b>1.385</b>	<b>93</b>
	202SAU0601CHU20200001	FORTEALECIMENTO DOS CUIDADOS DA SAUDE PRIMARIOS E SERVICOS DE SAUDE -	133FCPROSAU	1.486	1486	1486	1385			1.385	93
<b>04F060441</b>	<b>SERVICO DISTRIAL DE EDUCACAO, JUVENTUDE E TECNOLOGIA DE CHIUTA</b>			<b>5.421</b>	<b>6.753</b>	<b>6.914</b>	<b>6.613</b>	<b>0</b>	<b>0</b>	<b>6.613</b>	<b>96</b>
	201MEC0502CHU20080012	FUNDO DE APOIO A SUPERVISAO DISTRIAL - EDUCACAO	133FCFASE	1.214	2288	2288	2288			2.288	100
	201MEC0502CHU20080012	FUNDO DE APOIO A SUPERVISAO DISTRIAL - EDUCACAO	134WB-GFPPR	0	119	119	0				
	201MEC0502CHU20150002	APOIO DIRECTO AS ESCOLAS	133FCFASE	3.773	3773	3773	3773			3.773	100
	201MEC0504CHU20170001	ADE - ESG	133FCFASE	434	573	734	552			552	75
<b>04F070241</b>	<b>SERVICO DISTRIAL DE SAUDE, MULHER E ACCAO SOCIAL DE MACANGA</b>			<b>1.484</b>	<b>1.484</b>	<b>1.484</b>	<b>1.050</b>	<b>0</b>	<b>0</b>	<b>1.050</b>	<b>71</b>
	202SAU0605MCG20200001	FORTEALECIMENTO DOS CUIDADOS DA SAUDE PRIMARIOS E SERVICOS DE SAUDE -	133FCPROSAU	1.050	1050	1050	1050			1.050	100
	202SAU0605MCG20200001	FORTEALECIMENTO DOS CUIDADOS DA SAUDE PRIMARIOS E SERVICOS DE SAUDE -	133FCSAUPROV	434	434	434	0				
<b>04F070441</b>	<b>SERVICO DISTRIAL DE EDUCACAO, JUVENTUDE E TECNOLOGIA DE MACANGA</b>			<b>9.733</b>	<b>10.966</b>	<b>12.320</b>	<b>12.102</b>	<b>0</b>	<b>0</b>	<b>12.102</b>	<b>98</b>
	201MEC0502MCG20080021	FUNDO DE APOIO A SUPERVISAO DISTRIAL - EDUCACAO	134WB-GFPPR	1.502	2405,13	2405,13	2404,68			2.405	100
	201MEC0502MCG20150002	APOIO DIRECTO AS ESCOLAS (ADE)	133FCFASE	6.423	6423,34	6423,34	6423,34			6.423	100
	201MEC0504MCG20170001	ADE - ESG	133FCFASE	437	765,58	919,43	702,38			702	76
	201MEC0504MCG20170002	LARES E CENTROS INTERNATOS	133FCFASE	1.372	1371,81	2571,81	2571,81			2.572	100
<b>04F080241</b>	<b>SERVICO DISTRIAL DE SAUDE, MULHER E ACCAO SOCIAL DE MAGOE</b>			<b>1.673</b>	<b>1.673</b>	<b>1.673</b>	<b>1.572</b>	<b>0</b>	<b>0</b>	<b>1.572</b>	<b>94</b>
	202SAU0605MGE20200001	FORTEALECIMENTO DOS CUIDADOS DA SAUDE PRIMARIOS E SERVICOS DE SAUDE -	133FCPROSAU	1.673	1673	1673	1572			1.572	94
<b>04F080441</b>	<b>SERVICO DISTRIAL DE EDUCACAO, JUVENTUDE E TECNOLOGIA DE MAGOE</b>			<b>4.650</b>	<b>5.540</b>	<b>5.687</b>	<b>5.540</b>	<b>0</b>	<b>0</b>	<b>5.540</b>	<b>97</b>
	201MEC0502MGE20080003	FUNDO DE APOIO A SUPERVISAO DISTRIAL - EDUCACAO	134WB-GFPPR	1.174	1705	1705	1705			1.705	100
	201MEC0502MGE20150002	APOIO DIRECTO AS ESCOLAS (ADE)	133FCFASE	2.642	2642	2642	2642		0	2.642	100
	201MEC0504MGE20170001	ADE - ESG	133FCFASE	288	493	640	493			493	77
	201MEC0504MGE20170002	LARES E CENTROS INTERNATOS	133FCFASE	545	699	699	699			699	100
<b>04F090241</b>	<b>SERVICO DISTRIAL DE SAUDE, MULHER E ACCAO SOCIAL DE MARAVIA</b>			<b>2.870</b>	<b>2.870</b>	<b>2.870</b>	<b>2.870</b>	<b>0</b>	<b>0</b>	<b>2.870</b>	<b>100</b>
	202SAU0605MRV20200001	FORTEALECIMENTO DOS CUIDADOS DA SAUDE PRIMARIOS E SERVICOS DE SAUDE -	133FCPROSAU	2.870	2870	2870	2870			2.870	100
<b>04F090441</b>	<b>SERVICO DISTRIAL DE EDUCACAO, JUVENTUDE E TECNOLOGIA DE MARAVIA</b>			<b>4.986</b>	<b>6.608</b>	<b>6.708</b>	<b>6.708</b>	<b>0</b>	<b>0</b>	<b>6.708</b>	<b>100</b>
	201MEC0502MRV20080007	FUNDO DE APOIO A SUPERVISAO DISTRIAL - EDUCACAO	134WB-GFPPR	1.630	3252	3252	3252			3.252	100
	201MEC0502MRV20150002	APOIO DIRECTO AS ESCOLAS (ADE)	133FCFASE	3.218	3218	3218	3218			3.218	100
	201MEC0504MRV20170001	ADE - ESG	133FCFASE	138	138	238	238			238	100
<b>04F110241</b>	<b>SERVICO DISTRIAL DE SAUDE, MULHER E ACCAO SOCIAL DE MUTARARA</b>			<b>2.715</b>	<b>2.715</b>	<b>2.715</b>	<b>2.715</b>	<b>0</b>	<b>0</b>	<b>2.715</b>	<b>100</b>
	202SAU0605MUT20200001	FORTEALECIMENTO DOS CUIDADOS DA SAUDE PRIMARIOS E SERVICOS DE SAUDE -	133FCPROSAU	2.715	2715	2715	2715			2.715	100
<b>04F110441</b>	<b>SERVICO DISTRIAL DE EDUCACAO, JUVENTUDE E TECNOLOGIA DE MUTARARA</b>			<b>6.961</b>	<b>8.576</b>	<b>8.822</b>	<b>8.571</b>	<b>0</b>	<b>0</b>	<b>8.571</b>	<b>97</b>
	201MEC0502MUT20080003	FUNDO DE APOIO A SUPERVISAO DISTRIAL - EDUCACAO	133FCFASE	1.063	2126	2126	2126			2.126	100
	201MEC0502MUT20150002	APOIO DIRECTO AS ESCOLAS (ADE)	133FCFASE	4.636	4636	4636	4636			4.636	100
	201MEC0504MUT20170001	ADE - ESG	133FCFASE	535	1048	1295	1044			1.044	81
	201MEC0504MUT20170002	LARES E CENTROS INTERNATOS	133FCFASE	726	765	765	765			765	100
<b>04F130241</b>	<b>SERVICO DISTRIAL DE SAUDE, MULHER E ACCAO SOCIAL DE ZUMBO</b>			<b>2.409</b>	<b>2.409</b>	<b>2.409</b>	<b>2.408</b>	<b>0</b>	<b>0</b>	<b>2.408</b>	<b>100</b>
	202SAU0601ZUM20200001	FORTEALECIMENTO DOS CUIDADOS DA SAUDE PRIMARIOS E SERVICOS DE SAUDE -	133FCPROSAU	2.409	2409	2409	2408			2.408	100
<b>04F130441</b>	<b>SERVICO DISTRIAL DE EDUCACAO, JUVENTUDE E TECNOLOGIA DE ZUMBO</b>			<b>3.495</b>	<b>4.080</b>	<b>4.138</b>	<b>4.080</b>	<b>0</b>	<b>0</b>	<b>4.080</b>	<b>99</b>
	201MEC0502ZUM20080002	FUNDO DE APOIO A SUPERVISAO DISTRIAL - EDUCACAO	133FCFASE	1.305	1787	1787	1787			1.787	100
	201MEC0502ZUM20150002	APOIO DIRECTO AS ESCOLAS (ADE)	133FCFASE	2.100	2100	2100	2100			2.100	100
	201MEC0504ZUM20170001	ADE - ESG	133FCFASE	90	193	250	193			193	77
<b>04F100241</b>	<b>SERVICO DISTRIAL DE SAUDE, MULHER E ACCAO SOCIAL DE MOATIZE</b>			<b>2.190</b>	<b>2.190</b>	<b>2.190</b>	<b>2.190</b>	<b>0</b>	<b>0</b>	<b>2.190</b>	<b>100</b>
	202SAU0605SAU20190002	FORTEALECIMENTO DOS CUIDADOS DA SAUDE PRIMARIOS E SERVICOS DE SAUDE -	133FCPROSAU	2.190	2190	2190	2190			2.190	100
<b>04F133141</b>	<b>SERVICO DISTRIAL DE EDUCACAO, JUVENTUDE E TECNOLOGIA DE MOATIZE</b>			<b>13.433</b>	<b>15.215</b>	<b>15.599</b>	<b>14.984</b>	<b>0</b>	<b>0</b>	<b>14.984</b>	<b>96</b>

Sector	Projecto		Fonte de Financiamento	Dotação Anual			Realização			Taxa de Realiz. (%)
	Código	Designação		Inicial	Revista	Actual	Via CUT	Fora da CUT		
								Incorporado	P/ Incorporar	
	201MEC0502MOT20080008	FUNDO DE APOIO A SUPERVISAO DISTRITAL - EDUCACAO	133FCFASE	2.083	2891	2891	2891			
	201MEC0502MOT20150002	APOIO DIRECTO AS ESCOLAS (ADE)	133FCFASE	9.096	9096	9096	9096			9.096 100
	201MEC0504MOT20170001	ADE - ESG	133FCFASE	979	218	602	0			0 0
	201MEC0504MOT20170002	LARES E CENTROS INTERNATOS	133FCFASE	1.275	1325	1325	1325			1.325 100
	201MEC0504NIP20170001	ADE - ESG	133FCFASE	0	992	992	979			979 99
	201MEC0504NIP20170001	ADE - ESG	133FCFASE		693	693	693			
<b>04F133241</b>	<b>SERVICO DISTRITAL DE EDUCACAO, JUVENTUDE E TECNOLOGIA DE CABORA BASSA</b>			<b>14.266</b>	<b>24.552</b>	<b>24.864</b>	<b>19.111</b>	<b>0</b>	<b>0</b>	<b>19.111 77</b>
	201MEC0502HCB20080005	FUNDO DE APOIO A SUPERVISAO DISTRITAL - EDUCACAO	133FCFASE	1.039	2077	2077	2077			
	201MEC0502HCB20150002	APOIO DIRECTO AS ESCOLAS (ADE)	133FCFASE	3.846	3846	3846	3846			3.846 100
	201MEC0502HCB20170003	INSTITUTOS DE FORMACAO DE PROFESSORES	133FCFASE	8.633	17360	17360	11920			11.920 69
	201MEC0504HCB20170001	ADE - ESG	133FCFASE	651	1172	1484	1171			1.171 79
	201MEC0504HCB20170002	LARES E CENTROS INTERNATOS	133FCFASE	97	97	97	97			
<b>04F120241</b>	<b>SERVICO DISTRITAL DE SAUDE, MULHER E ACCAO SOCIAL DE TSANGANO</b>			<b>1.213</b>	<b>1.213</b>	<b>1.213</b>	<b>1.213</b>	<b>0</b>	<b>0</b>	<b>1.213 100</b>
	202SAU0605SAU20190002	FORTEALECIMENTO DOS CUIDADOS DA SAUDE PRIMARIOS E SERVICOS DE SAUDE -	133FCPROSAU	1.213	1213	1213	1213			1.213 100
<b>04F133341</b>	<b>SERVICO DISTRITAL DE EDUCACAO, JUVENTUDE E TECNOLOGIA DE TSANGANO</b>			<b>9.140</b>	<b>10.954</b>	<b>11.292</b>	<b>10.942</b>	<b>0</b>	<b>0</b>	<b>10.942 97</b>
	201MEC0502TSA20080008	FUNDO DE APOIO A SUPERVISAO DISTRITAL - EDUCACAO	133FCFASE	1.363	2688	2688	2683			2.683 100
	201MEC0502TSA20150002	APOIO DIRECTO AS ESCOLAS (ADE)	133FCFASE	6.761	6761	6761	6761			6.761 100
	201MEC0504TSA20170001	ADE - ESG	133FCFASE	630	910	1249	903			903 72
	201MEC0504TSA20170002	LARES E CENTROS INTERNATOS	133FCFASE	386	595	595	595			595 100
<b>04F210941</b>	<b>SERVICO DISTRITAL DE SAUDE, MULHER E ACCAO SOCIAL DE TETE</b>			<b>1.573</b>	<b>1.573</b>	<b>1.573</b>	<b>1.571</b>	<b>0</b>	<b>0</b>	<b>1.571 100</b>
	202SAU0601TEE20200001	FORTEALECIMENTO DOS CUIDADOS DA SAUDE PRIMARIOS E SERVICOS DE SAUDE -	133FCPROSAU	1.573	1573	1573	1571			1.571 100
<b>04F211141</b>	<b>SERVICO DISTRITAL DE EDUCACAO, JUVENTUDE E TECNOLOGIA DE TETE</b>			<b>19.102</b>	<b>31.514</b>	<b>32.435</b>	<b>31.112</b>	<b>0</b>	<b>0</b>	<b>31.112 96</b>
	201MEC0502TEE20160001	APOIO DIRECTO AS ESCOLAS PRIMARIAS (ADE)	133FCFASE	7.221	7221	7221	7221			7.221 100
	201MEC0502TEE20160002	FUNDO DE SUPERVISAO DISTRITAL	133FCFASE	558	1116	1116	1116			1.116 100
	201MEC0502TEE20170001	INSTITUTOS DE FORMACAO DE PROFESSORES	133FCFASE	9.398	9534	9534	9531			9.531 100
	201MEC0502TET20150004	FORMACAO E CAPACITACAO DE PROFESSORES	133FCFASE	0	9398	9398	9398			9.398 100
	201MEC0504TEE20170002	ADE - ESG	133FCFASE	1.925	3947	4869	3846			3.846 79
	201MEC0504TEE20170003	LARES E CENTROS INTERNATOS	133FCFASE	0	298	298	0			
<b>04F211341</b>	<b>SERVICO DISTRITAL DE SAUDE, MULHER E ACCAO SOCIAL DE MARARA</b>			<b>1.932</b>	<b>1.932</b>	<b>1.932</b>	<b>1.876</b>	<b>0</b>	<b>0</b>	<b>1.876 97</b>
	202SAU0605SAU20190002	FORTEALECIMENTO DOS CUIDADOS DA SAUDE PRIMARIOS E SERVICOS DE SAUDE -	133FCPROSAU	1.932	1932	1932	1876			1.876 97
<b>04F211541</b>	<b>SERVICO DISTRITAL DE EDUCACAO, JUVENTUDE E TECNOLOGIA DE MARARA</b>			<b>3.972</b>	<b>4.178</b>	<b>4.280</b>	<b>4.214</b>	<b>0</b>	<b>0</b>	<b>4.214 98</b>
	201MEC0502MRR20160001	APOIO DIRECTO AS ESCOLAS PRIMARIAS (ADE)	133FCFASE	2.482	2488	2488	2482			2.482 100
	201MEC0502MRR20160002	FUNDO DE SUPERVISAO DISTRITAL	133FCFASE	852	1054	1054	1031			1.031 98
	201MEC0502MRR20160002	FUNDO DE SUPERVISAO DISTRITAL	134WB-GFPPR	0	37	37	0			
	201MEC0504MRR20170001	ADE - ESG	133FCFASE	62	0	102	102			102 100
	201MEC0504MRR20180001	LARES E CENTROS INTERNATOS	133FCFASE	576	599	599	599			599 100
<b>04F211741</b>	<b>SERVICO DISTRITAL DE SAUDE, MULHER E ACCAO SOCIAL DE DE DOA</b>			<b>1.374</b>	<b>1.374</b>	<b>1.374</b>	<b>1.374</b>	<b>0</b>	<b>0</b>	<b>1.374 100</b>
	202SAU0605SAU20190002	FORTEALECIMENTO DOS CUIDADOS DA SAUDE PRIMARIOS E SERVICOS DE SAUDE -	133FCPROSAU	1.374	1374	1374	1374			1.374 100
<b>04F211941</b>	<b>SERVICO DISTRITAL DE EDUCACAO, JUVENTUDE E TECNOLOGIA DE DOA</b>			<b>3.440</b>	<b>4.230</b>	<b>4.285</b>	<b>3.974</b>	<b>0</b>	<b>0</b>	<b>3.974 93</b>
	201MEC0502DOA20160001	APOIO DIRECTO AS ESCOLAS PRIMARIAS (ADE)	133FCFASE	2.426	2426	2426	2426			2.426 100
	201MEC0502DOA20160002	FUNDO DE SUPERVISAO DISTRITAL	133FCFASE	924	1714	1714	1470			1.470 86
	201MEC0504DOA20170001	ADE - ESG	133FCFASE	90	90	145	78			78 54
<b>DISTRITOS DA PROVÍNCIA DE MANICA</b>				<b>133.212</b>	<b>166.985</b>	<b>171.552</b>	<b>165.754</b>	<b>0</b>	<b>0</b>	<b>165.754 97</b>
<b>04G020041</b>	<b>SERVICO DISTRITAL DE SAUDE, MULHER E ACCAO SOCIAL DE BARUE</b>			<b>3.229</b>	<b>3.229</b>	<b>3.229</b>	<b>3.062</b>	<b>0</b>	<b>0</b>	<b>3.062 95</b>
	202SAU0605BAR20200001	FORTEALECIMENTO DOS CUIDADOS DA SAUDE PRIMARIOS E SERVICOS DE SAUDE -	133FCPROSAU	3.229	3229	3229	3062			3.062 95
<b>04G020441</b>	<b>SERVICO DISTRITAL DE EDUCACAO, JUVENTUDE E TECNOLOGIA DE BARUE</b>			<b>9.625</b>	<b>12.543</b>	<b>12.915</b>	<b>12.543</b>	<b>0</b>	<b>0</b>	<b>12.543 97</b>
	201MEC0502BAR20080002	FUNDO DE APOIO A SUPERVISAO DISTRITAL - EDUCACAO	133FCFASE	1.503	2933	2933	2933			2.933 100
	201MEC0502BAR20150001	APOIO DIRECTO AS ESCOLAS (ADE)	133FCFASE	7.569	7569	7569	7569			7.569 100
	201MEC0504BAR20170001	ADE - ESG	133FCFASE	0	1488	1860	1488			1.488 80
	201MEC0504BAR20170002	LARES E CENTROS INTERNATOS	133FCFASE	553	553	553	553			553 100

Sector	Projecto		Fonte de Financiamento	Dotação Anual			Realização			Taxa de Realiz. (%)	
	Código	Designação		Inicial	Revista	Actual	Via CUT	Fora da CUT			Total
								Incorporado	P/ Incorporar		
<b>04G030041</b>	<b>SERVICO DISTRIAL DE SAUDE, MULHER E ACCAO SOCIAL DE GONDOLA</b>			<b>4.320</b>	<b>4.320</b>	<b>4.320</b>	<b>4.320</b>		<b>0</b>	<b>4.320</b>	<b>100</b>
	202SAU0605GON20200001	FORTEALECIMENTO DOS CUIDADOS DA SAUDE PRIMARIOS E SERVICOS DE SAUDE -	133FCPROSAU	4.320	4320	4320	4320			4.320	100
<b>04G030441</b>	<b>SERVICO DISTRIAL DE EDUCACAO, JUVENTUDE E TECNOLOGIA DE GONDOLA</b>			<b>9.788</b>	<b>11.778</b>	<b>12.382</b>	<b>11.778</b>	<b>0</b>	<b>0</b>	<b>11.778</b>	<b>95</b>
	201MEC0502GON20080002	FUNDO DE APOIO A SUPERVIAO DISTRIAL - EDUCACAO	133FCFASE	1.214	2428	2428	2428			2.428	100
	201MEC0502GON20150001	APOIO DIRECTO AS ESCOLAS (ADE)	133FCFASE	7.105	7105	7105	7105			7.105	100
	201MEC0504GON20170001	ADE - ESG	133FCFASE	1.180	1913	2517	1913			1.913	76
	201MEC0504GON20170002	LARES E CENTROS INTERNATOS	133FCFASE	290	332	332	332			332	100
<b>04G040241</b>	<b>SERVICO DISTRIAL DE SAUDE, MULHER E ACCAO SOCIAL DE GURO</b>			<b>3.392</b>	<b>3.392</b>	<b>3.392</b>	<b>3.392</b>	<b>0</b>	<b>0</b>	<b>3.392</b>	<b>100</b>
	202SAU0605GUR20200001	FORTEALECIMENTO DOS CUIDADOS DA SAUDE PRIMARIOS E SERVICOS DE SAUDE -	133FCPROSAU	3.392	3392	3392	3392			3.392	100
<b>04G040441</b>	<b>SERVICO DISTRIAL DE EDUCACAO, JUVENTUDE E TECNOLOGIA DE GURO</b>			<b>6.295</b>	<b>9.027</b>	<b>9.300</b>	<b>9.027</b>	<b>0</b>	<b>0</b>	<b>9.027</b>	<b>97</b>
	201MEC0502GUR20080002	FUNDO DE APOIO A SUPERVIAO DISTRIAL - EDUCACAO	133FCFASE	1.052	2084	2084	2084			2.084	100
	201MEC0502GUR20150001	APOIO DIRECTO AS ESCOLAS (ADE)	133FCFASE	3.311	3311	3311	3311			3.311	100
	201MEC0504GUR20170001	ADE - ESG	133FCFASE	611	1001	1274	1001			1.001	79
	201MEC0504GUR20170002	LARES E CENTROS INTERNATOS	133FCFASE	1.322	2632	2632	2632			2.632	100
<b>04G050241</b>	<b>SERVICO DISTRIAL DE SAUDE, MULHER E ACCAO SOCIAL DE MACHAZE</b>			<b>2.727</b>	<b>2.727</b>	<b>2.727</b>	<b>2.726</b>	<b>0</b>	<b>0</b>	<b>2.726</b>	<b>100</b>
	202SAU0605MCZ20200001	FORTEALECIMENTO DOS CUIDADOS DA SAUDE PRIMARIOS E SERVICOS DE SAUDE -	133FCPROSAU	2.727	2727	2727	2726			2.726	100
<b>04G050441</b>	<b>SERVICO DISTRIAL DE EDUCACAO, JUVENTUDE E TECNOLOGIA DE MACHAZE</b>			<b>6.780</b>	<b>8.590</b>	<b>8.728</b>	<b>8.590</b>	<b>0</b>	<b>0</b>	<b>8.590</b>	<b>98</b>
	201MEC0502MCZ20080002	FUNDO DE APOIO A SUPERVIAO DISTRIAL - EDUCACAO	133FCFASE	1.585	3169	3169	3169			3.169	100
	201MEC0502MCZ20150004	APOIO DIRECTO AS ESCOLAS (ADE)	133FCFASE	4.363	4363	4363	4363			4.363	100
	201MEC0504MCZ20170001	ADE - ESG	133FCFASE	281	506	643	506			506	79
	201MEC0504MCZ20170002	LARES E CENTROS INTERNATOS	133FCFASE	553	553	553	553			553	100
<b>04G060241</b>	<b>SERVICO DISTRIAL DE SAUDE, MULHER E ACCAO SOCIAL DE MACOSSA</b>			<b>3.812</b>	<b>3.812</b>	<b>3.812</b>	<b>3.812</b>	<b>0</b>	<b>0</b>	<b>3.812</b>	<b>100</b>
	202SAU0605MCS20200001	FORTEALECIMENTO DOS CUIDADOS DA SAUDE PRIMARIOS E SERVICOS DE SAUDE -	133FCPROSAU	3.812	3812	3812	3812			3.812	100
<b>04G060441</b>	<b>SERVICO DISTRIAL DE EDUCACAO, JUVENTUDE E TECNOLOGIA DE MACOSSA</b>			<b>3.203</b>	<b>4.526</b>	<b>4.623</b>	<b>4.526</b>	<b>0</b>	<b>0</b>	<b>4.526</b>	<b>98</b>
	201MEC0502MCS20080002	FUNDO DE APOIO A SUPERVIAO DISTRIAL - EDUCACAO	133FCFASE	1.177	2416	2416	2416			2.416	100
	201MEC0502MCS20150002	APOIO DIRECTO AS ESCOLAS (ADE)	133FCFASE	1.906	1906	1906	1906			1.906	100
	201MEC0504MCS20170001	LARES E CENTROS INTERNATOS	133FCFASE	0	83	180	83			83	46
	201MEC0504MCS20170002	ADE - ESG	133FCFASE	121	121	121	121			121	100
<b>04G070241</b>	<b>SERVICO DISTRIAL DE SAUDE, MULHER E ACCAO SOCIAL DE MANICA</b>			<b>2.560</b>	<b>2.560</b>	<b>2.560</b>	<b>2.560</b>	<b>0</b>	<b>0</b>	<b>2.560</b>	<b>100</b>
	202SAU0605MNC20200001	FORTEALECIMENTO DOS CUIDADOS DA SAUDE PRIMARIOS E SERVICOS DE SAUDE -	133FCPROSAU	2.560	2560	2560	2560			2.560	100
<b>04G070441</b>	<b>SERVICO DISTRIAL DE EDUCACAO, JUVENTUDE E TECNOLOGIA DE MANICA</b>			<b>10.535</b>	<b>13.113</b>	<b>13.736</b>	<b>13.112</b>	<b>0</b>	<b>0</b>	<b>13.112</b>	<b>95</b>
	201MEC0502MNC20080002	FUNDO DE APOIO A SUPERVIAO DISTRIAL - EDUCACAO	133FCFASE	1.309	2568	2568	2567			2.567	100
	201MEC0502MNC20150001	APOIO DIRECTO AS ESCOLAS (ADE)	133FCFASE	7.613	7613	7613	7613			7.613	100
	201MEC0504MNC20170001	ADE - ESG	133FCFASE	1.086	2406	3029	2406			2.406	79
	201MEC0504MNC20170002	LARES E CENTROS INTERNATOS	133FCFASE	526	526	526	526			526	100
<b>04G080241</b>	<b>SERVICO DISTRIAL DE SAUDE, MULHER E ACCAO SOCIAL DE MOSSURIZE</b>			<b>3.152</b>	<b>3.152</b>	<b>3.152</b>	<b>3.151</b>	<b>0</b>	<b>0</b>	<b>3.151</b>	<b>100</b>
	202SAU0605MSR20200001	FORTEALECIMENTO DOS CUIDADOS DA SAUDE PRIMARIOS E SERVICOS DE SAUDE -	133FCPROSAU	3.152	3152	3152	3151			3.151	100
<b>04G080441</b>	<b>SERVICO DISTRIAL DE EDUCACAO, JUVENTUDE E TECNOLOGIA DE MOSSURIZE</b>			<b>9.320</b>	<b>10.994</b>	<b>11.228</b>	<b>10.994</b>	<b>0</b>	<b>0</b>	<b>10.994</b>	<b>98</b>
	201MEC0502MSR20080005	FUNDO DE APOIO A SUPERVIAO DISTRIAL - EDUCACAO	133FCFASE	1.511	2974	2974	2974			2.974	100
	201MEC0502MSR20150001	APOIO DIRECTO AS ESCOLAS (ADE)	133FCFASE	6.727	6727	6727	6727			6.727	100
	201MEC0504MSR20170001	ADE - ESG	133FCFASE	387	559	793	559			559	70
	201MEC0504MSR20170002	LARES E CENTROS INTERNATOS	133FCFASE	696	734	734	734			734	100
<b>04G090241</b>	<b>SERVICO DISTRIAL DE SAUDE, MULHER E ACCAO SOCIAL DE SUSSUNDENGA</b>			<b>3.196</b>	<b>3.196</b>	<b>3.196</b>	<b>3.189</b>	<b>0</b>	<b>0</b>	<b>3.189</b>	<b>100</b>
	202SAU0605SSD20200001	FORTEALECIMENTO DOS CUIDADOS DA SAUDE PRIMARIOS E SERVICOS DE SAUDE -	133FCPROSAU	3.196	3196	3196	3189			3.189	100
<b>04G090441</b>	<b>SERVICO DISTRIAL DE EDUCACAO, JUVENTUDE E TECNOLOGIA DE SUSSUNDENGA</b>			<b>8.531</b>	<b>10.547</b>	<b>10.946</b>	<b>10.368</b>	<b>0</b>	<b>0</b>	<b>10.368</b>	<b>95</b>
	201MEC0502SSD20080002	FUNDO DE APOIO A SUPERVIAO DISTRIAL - EDUCACAO	133FCFASE	1.537	3050	3050	3046			3.046	100
	201MEC0502SSD20150001	APOIO DIRECTO AS ESCOLAS (ADE)	133FCFASE	6.460	6460	6460	6285			6.285	97
	201MEC0504SSD20170001	ADE - ESG	133FCFASE	534	1037	1436	1037			1.037	72
<b>04G100241</b>	<b>SERVICO DISTRIAL DE SAUDE, MULHER E ACCAO SOCIAL DE TAMBARA</b>			<b>2.982</b>	<b>2.982</b>	<b>2.982</b>	<b>2.982</b>	<b>0</b>	<b>0</b>	<b>2.982</b>	<b>100</b>
	202SAU0605TBR20200001	FORTEALECIMENTO DOS CUIDADOS DA SAUDE PRIMARIOS E SERVICOS DE SAUDE -	133FCPROSAU	2.982	2982	2982	2982			2.982	100
<b>04G100441</b>	<b>SERVICO DISTRIAL DE EDUCACAO, JUVENTUDE E TECNOLOGIA DE TAMBARA</b>			<b>2.871</b>	<b>3.815</b>	<b>3.975</b>	<b>3.815</b>	<b>0</b>	<b>0</b>	<b>3.815</b>	<b>96</b>

Sector	Projecto		Fonte de Financiamento	Dotação Anual			Realização			Taxa de Realiz. (%)	
	Código	Designação		Inicial	Revista	Actual	Via CUT	Fora da CUT			Total
								Incorporado	P/ Incorporar		
	201MEC0502TBR20080002	FUNDO DE APOIO A SUPERVISAO DISTRI	133FCFASE	770	1530	1530	1530			1.530	100
	201MEC0502TBR20150002	APOIO DIRECTO AS ESCOLAS (ADE)	133FCFASE	1.614	1614	1614	1614			1.614	100
	201MEC0504TBR20170001	ADE - ESG	133FCFASE	244	380	541	380			380	70
	201MEC0504TBR20170002	LARES E CENTROS INTERNATOS	133FCFASE	243	290	290	290			290	100
<b>04G569141</b>	<b>SERVICO DISTRI</b>			<b>4.149</b>	<b>4.149</b>	<b>4.149</b>	<b>4.048</b>	<b>0</b>	<b>0</b>	<b>4.048</b>	<b>98</b>
	202SAU0605CHM20200001	FORTALECIMENTO DOS CUIDADOS DA SAUDE PRIMARIOS E SERVICOS DE SAUDE -	133FCPROSAU	4.149	4149	4149	4048			4.048	98
<b>04G569441</b>	<b>SERVICO DISTRI</b>			<b>11.547</b>	<b>14.608</b>	<b>15.813</b>	<b>14.579</b>	<b>0</b>	<b>0</b>	<b>14.579</b>	<b>92</b>
	201MEC0502CHM20160001	APOIO DIRECTO AS ESCOLAS PRIMARIAS (ADE)	133FCFASE	8.729	8729	8729	8729			8.729	100
	201MEC0502CHM20160002	FUNDO DE SUPERVISAO DISTRI	133FCFASE	411	822	822	794			794	97
	201MEC0504CHM20170001	ADE - ESG	133FCFASE	1.750	4400	5605	4400			4.400	78
	201MEC0504CHM20170002	LARES E CENTROS INTERNATOS	133FCFASE	657	657	657	657			657	100
<b>04G569541</b>	<b>SERVICO DISTRI</b>			<b>2.240</b>	<b>2.240</b>	<b>2.240</b>	<b>1.833</b>	<b>0</b>	<b>0</b>	<b>1.833</b>	<b>82</b>
	202SAU0605MTE20200001	FORTALECIMENTO DOS CUIDADOS DA SAUDE PRIMARIOS E SERVICOS DE SAUDE -	133FCPROSAU	2.240	2240	2240	1833			1.833	82
<b>04G569741</b>	<b>SERVICO DISTRI</b>			<b>4.303</b>	<b>5.157</b>	<b>5.321</b>	<b>5.150</b>	<b>0</b>	<b>0</b>	<b>5.150</b>	<b>97</b>
	201MEC0502MTE20160002	APOIO DIRECTO AS ESCOLAS PRIMARIAS (ADE)	133FCFASE	3.254	3254	3254	3254			3.254	100
	201MEC0502MTE20160003	FUNDO DE SUPERVISAO DISTRI	133FCFASE	754	1508	1508	1501			1.501	100
	201MEC0504MTE20170001	ADE - ESG	133FCFASE	295	395	560	395			395	71
<b>04G569941</b>	<b>SERVICO DISTRI</b>			<b>0</b>	<b>2.488</b>	<b>2.488</b>	<b>2.480</b>	<b>0</b>	<b>0</b>	<b>2.480</b>	<b>100</b>
	202SAU0605SAU20190002	FORTALECIMENTO DOS CUIDADOS DA SAUDE PRIMARIOS E SERVICOS DE SAUDE -	133FCPROSAU	0	2488	2488	2480			2.480	100
<b>04G570141</b>	<b>SERVICO DISTRI</b>			<b>14.655</b>	<b>24.041</b>	<b>24.340</b>	<b>23.716</b>	<b>0</b>	<b>0</b>	<b>23.716</b>	<b>97</b>
	201MEC0502VDZ20160001	APOIO DIRECTO AS ESCOLAS PRIMARIAS (ADE)	133FCFASE	4.997	4997	4997	4997			4.997	100
	201MEC0502VDZ20160002	FUNDO DE SUPERVISAO DISTRI	133FCFASE	974	1844	1844	1731			1.731	94
	201MEC0502VDZ20170002	INSTITUTOS DE F. PROFESSORES	133FCFASE	8.038	16292	16292	16080			16.080	99
	201MEC0504VDZ20170001	ADE - ESG	133FCFASE	646	646	646	646			646	100
	201MEC0504NIP20170001	ADE - ESG	133FCFASE	0	261	560	261			261	47
<b>DISTRITOS DA PROVÍNCIA DE SOFALA</b>				<b>145.995</b>	<b>187.196</b>	<b>192.032</b>	<b>187.040</b>	<b>0</b>	<b>0</b>	<b>187.040</b>	<b>97</b>
<b>04H020241</b>	<b>SERVICO DISTRI</b>			<b>4.001</b>	<b>4.001</b>	<b>4.001</b>	<b>4.000</b>	<b>0</b>	<b>0</b>	<b>4.000</b>	<b>100</b>
	202SAU0605BUZ20200001	LECIMENTO DOS CUIDADOS DA SAUDE PRIMARIOS E SERVICOS DE SAUDE - PROSA	133FCPROSAU	4.001	4001	4001	4000			4.000	100
<b>04H020441</b>	<b>SERVICO DISTRI</b>			<b>7.533</b>	<b>9.516</b>	<b>9.734</b>	<b>9.723</b>	<b>0</b>	<b>0</b>	<b>9.723</b>	<b>100</b>
	201MEC0502BUZ20080006	FUNDO DE APOIO A SUPERVISAO DISTRI	133FCFASE	1.577	3154	3154	3143			3.143	100
	201MEC0502BUZ20150002	APOIO DIRECTO AS ESCOLAS (ADE)	133FCFASE	5.159	5159	5159	5159			5.159	100
	201MEC0504BUZ20170003	ADE - ESG	133FCFASE	499	898	1116	1116			1.116	100
	201MEC0504BUZ20170004	LARES E CENTROS INTERNATOS	133FCFASE	298	305	305	305			305	100
<b>04H030241</b>	<b>SERVICO DISTRI</b>			<b>3.203</b>	<b>3.203</b>	<b>3.203</b>	<b>3.203</b>	<b>0</b>	<b>0</b>	<b>3.203</b>	<b>100</b>
	202SAU0605CAI20200001	FORTALECIMENTO DOS CUIDADOS DA SAUDE PRIMARIOS E SERVICOS DE SAUDE -	133FCPROSAU	3.203	3203	3203	3203			3.203	100
<b>04H030441</b>	<b>SERVICO DISTRI</b>			<b>6.228</b>	<b>7.663</b>	<b>7.878</b>	<b>7.516</b>	<b>0</b>	<b>0</b>	<b>7.516</b>	<b>95</b>
	201MEC0502CAI20080012	FUNDO DE APOIO A SUPERVISAO DISTRI	133FCFASE	965	1930	1930	1783			1.783	92
	201MEC0502CAI20150001	APOIO DIRECTO AS ESCOLAS (ADE)	133FCFASE	4.593	4593	4593	4593			4.593	100
	201MEC0504CAI20170001	ADE - ESG	133FCFASE	443	793	1008	793			793	79
	201MEC0504CAI20170002	LARES E CENTROS INTERNATOS	133FCFASE	228	348	348	348			348	100
<b>04H040241</b>	<b>SERVICO DISTRI</b>			<b>3.161</b>	<b>3.161</b>	<b>3.161</b>	<b>3.161</b>	<b>0</b>	<b>0</b>	<b>3.161</b>	<b>100</b>
	202SAU0605CHB20200001	FORTALECIMENTO DOS CUIDADOS DA SAUDE PRIMARIOS E SERVICOS DE SAUDE -	133FCPROSAU	3.161	3161	3161	3161			3.161	100
<b>04H040441</b>	<b>SERVICO DISTRI</b>			<b>3.831</b>	<b>5.002</b>	<b>5.137</b>	<b>4.830</b>	<b>0</b>	<b>0</b>	<b>4.830</b>	<b>94</b>
	201MEC0502CHB20080003	FUNDO DE APOIO A SUPERVISAO DISTRI	133FCFASE	1.042	1788	1788	1787			1.787	100
	201MEC0502CHB20080003	FUNDO DE APOIO A SUPERVISAO DISTRI	134WB-GFPPR	0	149	149	0				
	201MEC0502CHB20080003	FUNDO DE APOIO A SUPERVISAO DISTRI	235SUE2	0	158	158	0				
	201MEC0502CHB20150002	APOIO DIRECTO AS ESCOLAS (ADE)	133FCFASE	2.643	2643	2643	2643			2.643	100
	201MEC0504CHB20170001	ADE - ESG	133FCFASE	145	264	399	399			399	100
<b>04H050241</b>	<b>SERVICO DISTRI</b>			<b>2.756</b>	<b>2.756</b>	<b>2.756</b>	<b>2.754</b>	<b>0</b>	<b>0</b>	<b>2.754</b>	<b>100</b>
	202SAU0605CRG20200001	FORTALECIMENTO DOS CUIDADOS DA SAUDE PRIMARIOS E SERVICOS DE SAUDE -	133FCPROSAU	2.756	2756	2756	2754			2.754	100

Sector	Projecto		Fonte de Finaciamento	Dotação Anual			Realização			Taxa de Realiz. (%)	
	Código	Designação		Inicial	Revista	Actual	Via CUT	Fora da CUT			Total
								Incorporado	P/ Incorporar		
<b>04H050441</b>	<b>SERVICO DISTRIAL DE EDUCACAO, JUVENTUDE E TECNOLOGIA DE CHERINGOMA</b>			<b>8.446</b>	<b>15.072</b>	<b>15.155</b>	<b>15.072</b>	<b>0</b>	<b>0</b>	<b>15.072</b>	<b>99</b>
	201MEC0502CRG20080006	FUNDO DE APOIO A SUPERVISAO DISTRIAL - EDUCACAO	133FCFASE	1.014	2020	2020	2020			<b>2.020</b>	<b>100</b>
	601MAE4402SOF20150001	APOIO DIRECTO AS ESCOLAS (ADE)	133FCFASE	2.003	2003	2003	2003			<b>2.003</b>	<b>100</b>
	201MEC0502CRG20170002	INSTITUTOS DE FORMACAO DE PROFESSORES	133FCFASE	5.179	10636	10636	10636			<b>10.636</b>	<b>100</b>
	201MEC0504CRG20170001	ADE - ESG	133FCFASE	250	413	496	413			<b>413</b>	<b>83</b>
<b>04H060241</b>	<b>SERVICO DISTRIAL DE SAUDE, MULHER E ACCAO SOCIAL DE CHIBABAVA</b>			<b>3.122</b>	<b>3.122</b>	<b>3.122</b>	<b>2.970</b>	<b>0</b>	<b>0</b>	<b>2.970</b>	<b>95</b>
	202SAU0605CBB20200001	FORTEALECIMENTO DOS CUIDADOS DA SAUDE PRIMARIOS E SERVICOS DE SAUDE -	133FCPROSAU	3.122	3122	3122	2970			<b>2.970</b>	<b>95</b>
<b>04H060441</b>	<b>SERVICO DISTRIAL DE EDUCACAO, JUVENTUDE E TECNOLOGIA DE CHIBABAVA</b>			<b>5.495</b>	<b>6.971</b>	<b>7.117</b>	<b>6.934</b>	<b>0</b>	<b>0</b>	<b>6.934</b>	<b>97</b>
	201MEC0502CBB20080002	FUNDO DE APOIO A SUPERVISAO DISTRIAL - EDUCACAO	133FCFASE	1.392	2784	2784	2784			<b>2.784</b>	<b>100</b>
	201MEC0502CBB20150001	APOIO DIRECTO AS ESCOLAS (ADE)	133FCFASE	3.982	3982	3982	3945			<b>3.945</b>	<b>99</b>
	201MEC0504CBB20170001	ADE - ESG	133FCFASE	122	205	352	205			<b>205</b>	<b>58</b>
<b>04H070241</b>	<b>SERVICO DISTRIAL DE SAUDE, MULHER E ACCAO SOCIAL DE DONDO</b>			<b>3.010</b>	<b>3.010</b>	<b>3.010</b>	<b>2.891</b>	<b>0</b>	<b>0</b>	<b>2.891</b>	<b>96</b>
	202SAU0605DON20200001	FORTEALECIMENTO DOS CUIDADOS DA SAUDE PRIMARIOS E SERVICOS DE SAUDE -	133FCPROSAU	3.010	3010	3010	2891			<b>2.891</b>	<b>96</b>
<b>04H070441</b>	<b>SERVICO DISTRIAL DE EDUCACAO, JUVENTUDE E TECNOLOGIA DE DONDO</b>			<b>8.496</b>	<b>10.502</b>	<b>11.182</b>	<b>11.182</b>	<b>0</b>	<b>0</b>	<b>11.182</b>	<b>100</b>
	201MEC0502DON20080005	FUNDO DE APOIO A SUPERVISAO DISTRIAL - EDUCACAO	133FCFASE	809	1607	1607	1607			<b>1.607</b>	<b>100</b>
	201MEC0502DON20150001	APOIO DIRECTO AS ESCOLAS (ADE)	133FCFASE	6.223	6223	6223	6223			<b>6.223</b>	<b>100</b>
	201MEC0504DON20170001	ADE - ESG	133FCFASE	1.066	2274	2954	2954			<b>2.954</b>	<b>100</b>
	201MEC0504DON20170002	LARES E CENTROS INTERNATOS	133FCFASE	398	398	398	398			<b>398</b>	<b>100</b>
<b>04H080241</b>	<b>SERVICO DISTRIAL DE SAUDE, MULHER E ACCAO SOCIAL DE GORONGOSA</b>			<b>3.018</b>	<b>3.018</b>	<b>3.018</b>	<b>3.017</b>	<b>0</b>	<b>0</b>	<b>3.017</b>	<b>100</b>
	202SAU0605GRG20200001	FORTEALECIMENTO DOS CUIDADOS DA SAUDE PRIMARIOS E SERVICOS DE SAUDE -	133FCPROSAU	3.018	3018	3018	3017			<b>3.017</b>	<b>100</b>
<b>04H080441</b>	<b>SERVICO DISTRIAL DE EDUCACAO, JUVENTUDE E TECNOLOGIA DE GORONGOSA</b>			<b>7.671</b>	<b>9.268</b>	<b>9.422</b>	<b>9.268</b>	<b>0</b>	<b>0</b>	<b>9.268</b>	<b>98</b>
	201MEC0502GRG20080005	FUNDO DE APOIO A SUPERVISAO DISTRIAL - EDUCACAO	133FCFASE	1.352	2693	2693	2692			<b>2.692</b>	<b>100</b>
	201MEC0502GRG20150001	APOIO DIRECTO AS ESCOLAS (ADE)	133FCFASE	5.982	5982	5982	5982			<b>5.982</b>	<b>100</b>
	201MEC0504GRG20170001	ADE - ESG	133FCFASE	337.99	593	748	593			<b>593</b>	<b>79</b>
<b>04H090241</b>	<b>SERVICO DISTRIAL DE SAUDE, MULHER E ACCAO SOCIAL DE MACHANGA</b>			<b>3012</b>	<b>3012</b>	<b>3012</b>	<b>3012</b>	<b>0</b>	<b>0</b>	<b>3.012</b>	<b>100</b>
	202SAU0605MCH20200001	FORTEALECIMENTO DOS CUIDADOS DA SAUDE PRIMARIOS E SERVICOS DE SAUDE -	133FCPROSAU	3012,13	3012	3012	3012			<b>3.012</b>	<b>100</b>
<b>04H090441</b>	<b>SERVICO DISTRIAL DE EDUCACAO, JUVENTUDE E TECNOLOGIA DE MACHANGA</b>			<b>2.826</b>	<b>3.946</b>	<b>4.029</b>	<b>3.946</b>	<b>0</b>	<b>0</b>	<b>3.946</b>	<b>98</b>
	201MEC0502MCH20080010	FUNDO DE APOIO A SUPERVISAO DISTRIAL - EDUCACAO	133FCFASE	1.004	2007	2007	2007			<b>2.007</b>	<b>100</b>
	201MEC0502MCH20150001	APOIO DIRECTO AS ESCOLAS (ADE)	133FCFASE	1.646	1646	1646	1646			<b>1.646</b>	<b>100</b>
	201MEC0504MCH20170001	ADE - ESG	133FCFASE	176	292	376	292			<b>292</b>	<b>78</b>
<b>04H100241</b>	<b>SERVICO DISTRIAL DE SAUDE, MULHER E ACCAO SOCIAL DE MARINGUE</b>			<b>2.865</b>	<b>2.865</b>	<b>3.140</b>	<b>2.865</b>	<b>0</b>	<b>0</b>	<b>2.865</b>	<b>91</b>
	202SAU0605MRG20200001	FORTEALECIMENTO DOS CUIDADOS DA SAUDE PRIMARIOS E SERVICOS DE SAUDE -	133FCPROSAU	2.865	2865	2865	2865			<b>2.865</b>	<b>100</b>
	604MDJ4701MDJ20200005	IMPLANTACAO DA CENTRAL DE GARANTIAS MOBILIARIAS	235WB		0	275	0				
<b>04H100441</b>	<b>SERVICO DISTRIAL DE EDUCACAO, JUVENTUDE E TECNOLOGIA DE MARINGUE</b>			<b>4.428</b>	<b>5.706</b>	<b>5.914</b>	<b>5.705</b>	<b>0</b>	<b>0</b>	<b>5.705</b>	<b>96</b>
	201MEC0502MRG20120003	PROGRAMA DE APOIO A SUPERVISAO DISTRIAL	133FCFASE	1.150	2289	2289	2289			<b>2.289</b>	<b>100</b>
	201MEC0502MRG20150001	APOIO DIRECTO AS ESCOLAS (ADE)	133FCFASE	3.006	3006	3006	3006			<b>3.006</b>	<b>100</b>
	201MEC0504MRG20170001	ADE - ESG	133FCFASE	272	410	619	410			<b>410</b>	<b>66</b>
<b>04H110241</b>	<b>SERVICO DISTRIAL DE SAUDE, MULHER E ACCAO SOCIAL DE MARROMEU</b>			<b>3.189</b>	<b>3.189</b>	<b>3.189</b>	<b>3.188</b>	<b>0</b>	<b>0</b>	<b>3.188</b>	<b>100</b>
	202SAU0605MOM20200001	FORTEALECIMENTO DOS CUIDADOS DA SAUDE PRIMARIOS E SERVICOS DE SAUDE -	133FCPROSAU	3.189	3189	3189	3188			<b>3.188</b>	<b>100</b>
<b>04H110441</b>	<b>SERVICO DISTRIAL DE EDUCACAO, JUVENTUDE E TECNOLOGIA DE MARROMEU</b>			<b>7.088</b>	<b>8.725</b>	<b>9.045</b>	<b>8.725</b>	<b>0</b>	<b>0</b>	<b>8.725</b>	<b>96</b>
	201MEC0502MOM20080004	FUNDO DE APOIO A SUPERVISAO DISTRIAL - EDUCACAO	133FCFASE	1.153	2264	2264	2264			<b>2.264</b>	<b>100</b>
	201MEC0502MOM20150002	APOIO DIRECTO AS ESCOLAS (ADE)	133FCFASE	5.576	5576	5576	5576			<b>5.576</b>	<b>100</b>
	201MEC0504MOM20170001	ADE - ESG	133FCFASE	359	359	359	359			<b>359</b>	<b>100</b>
	201MEC0504NIP20170001	ADE - ESG	133FCFASE	0	526	846	526			<b>526</b>	<b>62</b>
<b>04H120241</b>	<b>SERVICO DISTRIAL DE SAUDE, MULHER E ACCAO SOCIAL DE MUANZA</b>			<b>3.023</b>	<b>3.023</b>	<b>3.023</b>	<b>3.022</b>	<b>0</b>	<b>0</b>	<b>3.022</b>	<b>100</b>
	202SAU0605MUA20200001	FORTEALECIMENTO DOS CUIDADOS DA SAUDE PRIMARIOS E SERVICOS DE SAUDE -	133FCPROSAU	3.023	3023	3023	3022			<b>3.022</b>	<b>100</b>
<b>04H120441</b>	<b>SERVICO DISTRIAL DE EDUCACAO, JUVENTUDE E TECNOLOGIA DE MUANZA</b>			<b>2.950</b>	<b>4.103</b>	<b>4.158</b>	<b>4.103</b>	<b>0</b>	<b>0</b>	<b>4.103</b>	<b>99</b>
	201MEC0502MUA20080005	FUNDO DE APOIO A SUPERVISAO DISTRIAL - EDUCACAO	133FCFASE	1.052	2098	2098	2098			<b>2.098</b>	<b>100</b>
	201MEC0502MUA20150002	APOIO DIRECTO AS ESCOLAS (ADE)	133FCFASE	1.755	1755	1755	1755			<b>1.755</b>	<b>100</b>
	201MEC0504MUA20170001	ADE - ESG	133FCFASE	143	251	306	251			<b>251</b>	<b>82</b>
<b>04H130241</b>	<b>SERVICO DISTRIAL DE SAUDE, MULHER E ACCAO SOCIAL DE NHAMATANDA</b>			<b>3.452</b>	<b>5.241</b>	<b>5.481</b>	<b>5.472</b>	<b>0</b>	<b>0</b>	<b>5.472</b>	<b>100</b>

Sector	Projecto		Fonte de Financiamento	Dotação Anual			Realização			Taxa de Realiz. (%)	
	Código	Designação		Inicial	Revista	Actual	Via CUT	Fora da CUT			Total
								Incorporado	P/ Incorporar		
	202SAU0605NHM20200001	FORTEALECIMENTO DOS CUIDADOS DA SAUDE PRIMARIOS E SERVICOS DE SAUDE -	133FCPROSAU	3.452	3452	3452	3446			3.446	100
	601MAE4402SAU20170016	APOIAR A IMPLEMENTACAO DO PROGRAMA DE FORTEALECIMENTO DA SAUDE PRIM	154WB-PHCSP	0	289	529	526			526	100
	202SAU0702SAU20160016	PROGRAMA DE APOIO AO COMBATE DA TUBERCULOSE	154WB-TB-IDA	0	1500	1500	1500			1.500	100
<b>04H130441</b>	<b>SERVICO DISTRIAL DE EDUCACAO, JUVENTUDE E TECNOLOGIA DE NHAMATANDA</b>			<b>11.509</b>	<b>13.742</b>	<b>14.268</b>	<b>13.509</b>	<b>0</b>	<b>0</b>	<b>13.509</b>	<b>95</b>
	MEC01-02-NHM-2008-0007	FUNDO DE APOIO A SUPERVISAO DISTRIAL - EDUCACAO	133FCFASE	1.558	3090	3090	2857			2.857	92
	201MEC0502NHM20150002	APOIO DIRECTO AS ESCOLAS (ADE)	133FCFASE	8.708	8708	8708	8708			8.708	100
	201MEC0504NHM20170001	ADE - ESG	133FCFASE	1.012	1712	2238	1712			1.712	76
	201MEC0504NHM20170002	LARES E CENTROS INTERNATOS	133FCFASE	232	232	232	232			232	100
<b>04H206241</b>	<b>SERVICO DISTRIAL DE SAUDE, MULHER E ACCAO SOCIAL DA BEIRA</b>			<b>4.686</b>	<b>4.686</b>	<b>4.686</b>	<b>4.278</b>	<b>0</b>	<b>0</b>	<b>4.278</b>	<b>91</b>
	202SAU0605BER20200001	FORTEALECIMENTO DOS CUIDADOS DA SAUDE PRIMARIOS E SERVICOS DE SAUDE -	133FCPROSAU	4.686	4686	4686	4278			4.278	91
<b>04H206441</b>	<b>SERVICO DISTRIAL DE EDUCACAO, JUVENTUDE E TECNOLOGIA DA BEIRA</b>			<b>26.996</b>	<b>42.695</b>	<b>44.191</b>	<b>42.693</b>	<b>0</b>	<b>0</b>	<b>42.693</b>	<b>97</b>
	201MEC0502BER20160001	APOIO DIRECTO AS ESCOLAS PRIMARIAS (ADE)	133FCFASE	13.036	13036	13036	13036			13.036	100
	201MEC0502BER20160002	FUNDO DE SUPERVISAO DISTRIAL	133FCFASE	804	1595	1595	1595			1.595	100
	201MEC0502BER20170003	INSTITUTOS DE F. PROFESSORES	133FCFASE	10.917	22068	22068	22066			22.066	100
	201MEC0504BER20170001	ADE - ESG	133FCFASE	2.239	5996	7492	5996			5.996	80
<b>DISTRITOS DA PROVÍNCIA DE INHAMBANE</b>				<b>137.579</b>	<b>217.447</b>	<b>227.271</b>	<b>172.839</b>	<b>0</b>	<b>0</b>	<b>172.839</b>	<b>76</b>
<b>04I020041</b>	<b>SECRETARIA DISTRIAL DE FUNHALOURO</b>			<b>0</b>	<b>6.349</b>	<b>6.349</b>	<b>1.467</b>	<b>0</b>	<b>0</b>	<b>1.467</b>	<b>23</b>
	402SAU3500FNL20200001	CONSTRUCAO DO CENTRO DE SAUDE TIPO II EM CUPO	134UNCDFLOCL	0	6349	6349	1467			1.467	23
<b>04I020241</b>	<b>SERVICO DISTRIAL DE SAUDE, MULHER E ACCAO SOCIAL DE FUNHALOURO</b>			<b>2.536</b>	<b>2.536</b>	<b>2.536</b>	<b>1.432</b>	<b>0</b>	<b>0</b>	<b>1.432</b>	<b>56</b>
	202SAU0605SAU20190002	FORTEALECIMENTO DOS CUIDADOS DA SAUDE PRIMARIOS E SERVICOS DE SAUDE -	133FCPROSAU	2.536	2536	2536	1432			1.432	56
<b>04I020441</b>	<b>SERVICO DISTRIAL DE EDUCACAO, JUVENTUDE E TECNOLOGIA DE FUNHALOURO</b>			<b>3.261</b>	<b>4.852</b>	<b>4.953</b>	<b>4.847</b>	<b>0</b>	<b>0</b>	<b>4.847</b>	<b>98</b>
	201MEC0502FNL20080002	FUNDO DE APOIO A SUPERVISAO DISTRIAL - EDUCACAO	133FCFASE	1.395	2790	2790	2784			2.784	100
	201MEC0502FNL20150001	APOIO DIRECTO AS ESCOLAS (ADE)	133FCFASE	1.476	1476	1476	1476			1.476	100
	201MEC0504FNL20170001	ADE - ESG	133FCFASE	166	282	382	282			282	74
	201MEC0504FNL20170002	LARES E CENTROS INTERNATOS	133FCFASE	224	305	305	305			305	100
<b>04I030041</b>	<b>SECRETARIA DISTRIAL DE GOVURO</b>			<b>0</b>	<b>4.073</b>	<b>4.073</b>	<b>2.852</b>	<b>0</b>	<b>0</b>	<b>2.852</b>	<b>70</b>
	202SAU0605GUR20200001	FORTEALECIMENTO DOS CUIDADOS DE SAUDE PRIMARIOS E SERVICOS DE SAUDE-P	134UNCDFLOCL	0	0	0	0				
	203MOP0802GUR20200001	CONSTRUCAO DE UM SISTEMA DE ABASTECIMENTO DE AGUA MULTIFUNCIONAL EM	134UNCDFLOCL		4073	4073	2852			2.852	70
<b>04I030241</b>	<b>SERVICO DISTRIAL DE SAUDE, MULHER E ACCAO SOCIAL DE GOVURO</b>			<b>2.420</b>	<b>2.420</b>	<b>2.420</b>	<b>1.373</b>	<b>0</b>	<b>0</b>	<b>1.373</b>	<b>57</b>
	202SAU0605SAU20190002	FORTEALECIMENTO DOS CUIDADOS DA SAUDE PRIMARIOS E SERVICOS DE SAUDE -	133FCPROSAU	2.420	2420	2420	1373			1.373	57
<b>04I030441</b>	<b>SERVICO DISTRIAL DE EDUCACAO, JUVENTUDE E TECNOLOGIA DE GOVURO</b>			<b>2.509</b>	<b>3.496</b>	<b>3.663</b>	<b>3.481</b>	<b>0</b>	<b>0</b>	<b>3.481</b>	<b>95</b>
	201MEC0502GVR20080002	FUNDO DE APOIO A SUPERVISAO DISTRIAL - EDUCACAO	133FCFASE	805	1610	1610	1606			1.606	100
	201MEC0502GVR20150001	APOIO DIRECTO AS ESCOLAS (ADE)	133FCFASE	1.342	1342	1342	1331			1.331	99
	201MEC0504GVR20170001	ADE - ESG	133FCFASE	235	358	358	358			358	100
	201MEC0504GVR20170002	LARES E CENTROS INTERNATOS	133FCFASE	128	185	185	185			185	100
	201MEC0504VLC20170001	ADE - ESG	133FCFASE		0	168	0				
<b>04I040241</b>	<b>SERVICO DISTRIAL DE SAUDE, MULHER E ACCAO SOCIAL DE HOMOINE</b>			<b>2.144</b>	<b>2.144</b>	<b>2.144</b>	<b>1.212</b>	<b>0</b>	<b>0</b>	<b>1.212</b>	<b>57</b>
	202SAU0605HMI20200001	FORTEALECIMENTO DOS CUIDADOS DA SAUDE PRIMARIOS E SERVICOS DE SAUDE -	133FCPROSAU	2.144	2144	2144	1212			1.212	57
<b>04I040441</b>	<b>SERVICO DISTRIAL DE EDUCACAO, JUVENTUDE E TECNOLOGIA DE HOMOINE</b>			<b>17.007</b>	<b>29.953</b>	<b>30.446</b>	<b>12.979</b>	<b>0</b>	<b>0</b>	<b>12.979</b>	<b>43</b>
	201MEC0502HMI20080002	FUNDO DE APOIO A SUPERVISAO DISTRIAL - EDUCACAO	133FCFASE	1.132	2238	2238	1902			1.902	85
	201MEC0502HMI20170003	INSTITUTOS DE FORMACAO DE PROFESSORES	133FCFASE	10.964	22061	22061	5699			5.699	26
	201MEC0502HMI20150001	APOIO DIRECTO AS ESCOLAS (ADE)	133FCFASE	3.820	3820	3820	3820			3.820	100
	201MEC0504HMI20170001	ADE - ESG	133FCFASE	894	1559	2052	1559			1.559	76
	201MEC0504HMI20170002	LARES E CENTROS INTERNATOS	133FCFASE	197	274	274	0				
<b>04I050241</b>	<b>SERVICO DISTRIAL DE SAUDE, MULHER E ACCAO SOCIAL DE INHARRIME</b>			<b>1.938</b>	<b>1.938</b>	<b>1.938</b>	<b>1.101</b>	<b>0</b>	<b>0</b>	<b>1.101</b>	<b>57</b>
	202SAU0605INR20200001	FORTEALECIMENTO DOS CUIDADOS DA SAUDE PRIMARIOS E SERVICOS DE SAUDE -	133FCPROSAU	1.938	1938	1938	1101			1.101	57
<b>04I050441</b>	<b>SERVICO DISTRIAL DE EDUCACAO, JUVENTUDE E TECNOLOGIA DE INHARRIME</b>			<b>6.506</b>	<b>8.151</b>	<b>8.435</b>	<b>7.761</b>	<b>0</b>	<b>0</b>	<b>7.761</b>	<b>92</b>
	201MEC0502INR20080003	FUNDO DE APOIO A SUPERVISAO DISTRIAL - EDUCACAO	133FCFASE	1.048	2047	2047	1936			1.936	95
	201MEC0502INR20150001	APOIO DIRECTO AS ESCOLAS (ADE)	133FCFASE	4.284	4284	4284	4284			4.284	100
	201MEC0504INR20170001	ADE - ESG	133FCFASE	957	1542	1826	1542			1.542	84

Sector	Projecto		Fonte de Financiamento	Dotação Anual			Realização			Taxa de Realiz. (%)
				Inicial	Revista	Actual	Via CUT	Fora da CUT		
	Incorporado	P/ Incorporar								
Código	Código	Designação								
	201MEC0504INR20170002	LARES E CENTROS INTERNATOS	133FCFASE	216	278	278	0			
<b>04I060241</b>	<b>SERVICO DISTRITAL DE SAUDE, MULHER E ACCAO SOCIAL DE INHASSORO</b>			<b>2.204</b>	<b>2.204</b>	<b>2.204</b>	<b>1.254</b>	<b>0</b>	<b>1.254</b>	<b>57</b>
	202SAU0605INS20200001	FORTEALECIMENTO DOS CUIDADOS DA SAUDE PRIMARIOS E SERVICOS DE SAUDE -	133FCPROSAU	2.204	2204	2204	1254		1.254	57
<b>04I060441</b>	<b>SERVICO DISTRITAL DE EDUCACAO, JUVENTUDE E TECNOLOGIA DE INHASSORO</b>			<b>3.511</b>	<b>4.621</b>	<b>4.824</b>	<b>4.487</b>	<b>0</b>	<b>4.487</b>	<b>93</b>
	201MEC0502INR20080003	FUNDO DE APOIO A SUPERVISAO DISTRITAL - EDUCACAO	133FCFASE	868	1708	1708	1706		1.706	100
	201MEC0502INR20150001	APOIO DIRECTO AS ESCOLAS (ADE)	133FCFASE	2.077	2077	2077	2077		2.077	100
	201MEC0504INR20170001	ADE - ESG	133FCFASE	373	640	842	640		640	76
	201MEC0504INR20170002	LARES E CENTROS INTERNATOS	133FCFASE	193	197	197	65		65	33
<b>04I070041</b>	<b>SECRETARIA DISTRITAL DE JANGAMO</b>			<b>0</b>	<b>7.323</b>	<b>7.323</b>	<b>5.367</b>		<b>5.367</b>	<b>73</b>
	203MOP0802JNG20200001	CONSTRUCAO DE SISTEMA MULTIFUNCIONAL DE ABASTECIMENTO DE AGUA DE GU	134UNCDFLOCL	0	5219	5219	3839		3.839	74
	401MEC3600JNG20200002	REABILITACAO DE SALAS DE AULAS NA EPC DE GUIRUTA	134UNCDFLOCL	0	2104	2104	1528		1.528	73
<b>04I070241</b>	<b>SERVICO DISTRITAL DE SAUDE, MULHER E ACCAO SOCIAL DE JANGAMO</b>			<b>1.971</b>	<b>1.971</b>	<b>1.971</b>	<b>1.121</b>	<b>0</b>	<b>1.121</b>	<b>57</b>
	202SAU0605JNG20200003	FORTEALECIMENTON DOS CUIDADOS DE SAUDE PRIMARIOS E SERVICOS DE SAUDE	133FCPROSAU	1.971	1971	1971	1121		1.121	57
<b>04I070441</b>	<b>SERVICO DISTRITAL DE EDUCACAO, JUVENTUDE E TECNOLOGIA DE JANGAMO</b>			<b>5.315</b>	<b>6.496</b>	<b>7.010</b>	<b>6.496</b>	<b>0</b>	<b>6.496</b>	<b>93</b>
	201MEC0502INR20080003	FUNDO DE APOIO A SUPERVISAO DISTRITAL - EDUCACAO	133FCFASE	763	941	941	941		941	100
	201MEC0502INR20150001	APOIO DIRECTO AS ESCOLAS (ADE)	133FCFASE	3.451	3451	3451	3451		3.451	100
	201MEC0504INR20170001	ADE - ESG	133FCFASE	834	1508	2022	1508		1.508	75
	201MEC0504INR20170002	LARES E CENTROS INTERNATOS	133FCFASE	267	595	595	595		595	100
<b>04I080041</b>	<b>SECRETARIA DISTRITAL DE MABOTE</b>			<b>0</b>	<b>6.556</b>	<b>6.556</b>	<b>6.544</b>		<b>6.544</b>	<b>100</b>
	203MOP0802MBT20200001	CONSTRUCAO DE UM SISTEMA DE ABASTECIMENTO DE AGUA MULTIFUNCIONAL EM	134UNCDFLOCL	0	4060	4060	4054		4.054	100
	203MOP0802MBT20200002	TRANSFORMACAO DE UM FURO DE ABASTECIMENTO DE AGUA SISTEMA MULTIFUN	134UNCDFLOCL	0	2496	2496	2491		2.491	100
<b>04I080241</b>	<b>SERVICO DISTRITAL DE SAUDE, MULHER E ACCAO SOCIAL DE MABOTE</b>			<b>2.556</b>	<b>2.556</b>	<b>2.556</b>	<b>1.304</b>	<b>0</b>	<b>1.304</b>	<b>51</b>
	202SAU0605MBT20200003	FORTEALECIMENTO DOS CUIDADOS DA SAUDE PRIMARIOS E SERVICOS DE SAUDE -	133FCPROSAU	2.556	2556	2556	1304		1.304	51
<b>04I080441</b>	<b>SERVICO DISTRITAL DE EDUCACAO, JUVENTUDE E TECNOLOGIA DE MABOTE</b>			<b>3.903</b>	<b>5.566</b>	<b>5.703</b>	<b>5.301</b>	<b>0</b>	<b>5.301</b>	<b>93</b>
	201MEC0502INR20080003	FUNDO DE APOIO A SUPERVISAO DISTRITAL - EDUCACAO	133FCFASE	1.444	2916	2916	2676		2.676	92
	201MEC0502INR20150001	APOIO DIRECTO AS ESCOLAS (ADE)	133FCFASE	1.652	1652	1652	1627		1.627	98
	201MEC0504INR20170001	ADE - ESG	133FCFASE	203	395	533	395		395	74
	201MEC0504INR20170002	LARES E CENTROS INTERNATOS	133FCFASE	603	603	603	603		603	100
<b>04I090241</b>	<b>SERVICO DISTRITAL DE SAUDE, MULHER E ACCAO SOCIAL DE MASSINGA</b>			<b>2.522</b>	<b>4.475</b>	<b>6.447</b>	<b>5.341</b>	<b>0</b>	<b>5.341</b>	<b>83</b>
	601MAE4402SAU20170016	APOIAR A IMPLEMENTACAO DO PROGRAMA DE FORTALECIMENTO DA SAUDE PRIM	154WB-PHCSP	0	1952	3925	3916		3.916	100
	202SAU0605MAG20200001	FORTEALECIMENTO DOS CUIDADOS DA SAUDE PRIMARIOS E SERVICOS DE SAUDE -	133FCPROSAU	2.522	2522	2522	1425		1.425	57
<b>04I090441</b>	<b>SERVICO DISTRITAL DE EDUCACAO, JUVENTUDE E TECNOLOGIA DE MASSINGA</b>			<b>12.522</b>	<b>15.682</b>	<b>16.580</b>	<b>16.563</b>	<b>0</b>	<b>16.563</b>	<b>100</b>
	01MEC0502MAG20080002	FUNDO DE APOIO A SUPERVISAO DISTRITAL - EDUCACAO	133FCFASE	1.947	3870	3870	3852		3.852	100
	201MEC0502MAG20150002	APOIO DIRECTO AS ESCOLAS (ADE)	133FCFASE	7.982	7982	7982	7982		7.982	100
	201MEC0504INR20170001	ADE - ESG	133FCFASE	1.865	3018	3917	3917		3.917	100
	201MEC0504INR20170002	LARES E CENTROS INTERNATOS	133FCFASE	726	811	811	811		811	100
<b>04I110241</b>	<b>SERVICO DISTRITAL DE SAUDE, MULHER E ACCAO SOCIAL DE MORRUMBENE</b>			<b>2.140</b>	<b>2.140</b>	<b>2.140</b>	<b>1.206</b>	<b>0</b>	<b>1.206</b>	<b>56</b>
	202SAU0605MRB20200001	FORTEALECIMENTO DOS CUIDADOS DA SAUDE PRIMARIOS E SERVICOS DE SAUDE -	133FCPROSAU	2.140	2140	2140	1206		1.206	56
<b>04I110441</b>	<b>SERVICO DISTRITAL DE EDUCACAO, JUVENTUDE E TECNOLOGIA DE MORRUMBENE</b>			<b>8.415</b>	<b>10.431</b>	<b>10.876</b>	<b>10.419</b>	<b>0</b>	<b>10.419</b>	<b>96</b>
	01MEC0502MAG20080002	FUNDO DE APOIO A SUPERVISAO DISTRITAL - EDUCACAO	133FCFASE	1.252	2491	2491	2484		2.484	100
	201MEC0502MAG20150001	APOIO DIRECTO AS ESCOLAS (ADE)	133FCFASE	4.441	4446	4446	4441		4.441	100
	201MEC0504INR20170001	ADE - ESG	133FCFASE	1.119	1890	2335	1890		1.890	81
	201MEC0504INR20170002	LARES E CENTROS INTERNATOS	133FCFASE	1.604	1604	1604	1604		1.604	100
<b>04I120041</b>	<b>SECRETARIA DISTRITAL DE PANDA</b>			<b>0</b>	<b>4.885</b>	<b>4.885</b>	<b>4.678</b>		<b>4.678</b>	<b>96</b>
	203MOP0802PND20200002	REABILITACAO DO SISTEMA DE ABASTECIMENTO DE AGUA EM MAZUCANE	134UNCDFLOCL	0	649	649	649		649	100
	401MEC3600PND20200001	CONSTRUCAO DE SALAS DE AULAS ANEXAS NA EPC DE MUBIQUE	134UNCDFLOCL	0	4235	4235	4028		4.028	95
<b>04I120241</b>	<b>SERVICO DISTRITAL DE SAUDE, MULHER E ACCAO SOCIAL DE PANDA</b>			<b>2.144</b>	<b>2.144</b>	<b>2.144</b>	<b>521</b>	<b>0</b>	<b>521</b>	<b>24</b>
	202SAU0605PND20200003	FORTEALECIMENTO DOS CUIDADOS DA SAUDE PRIMARIOS E SERVICOS DE SAUDE -	133FCPROSAU	2.144	2144	2144	521		521	24
<b>04I120441</b>	<b>SERVICO DISTRITAL DE EDUCACAO, JUVENTUDE E TECNOLOGIA DE PANDA</b>			<b>3.358</b>	<b>4.558</b>	<b>4.702</b>	<b>4.555</b>	<b>0</b>	<b>4.555</b>	<b>97</b>
	01MEC0502MAG20080002	FUNDO DE APOIO A SUPERVISAO DISTRITAL - EDUCACAO	133FCFASE	1.013	2020	2020	2018		2.018	100
	201MEC0502MAG20150001	APOIO DIRECTO AS ESCOLAS (ADE)	133FCFASE	1.702	1702	1702	1702		1.702	100



Sector	Projecto		Fonte de Financiamento	Dotação Anual			Realização			Taxa de Realiz. (%)	
	Código	Designação		Inicial	Revista	Actual	Via CUT	Fora da CUT			Total
								Incorporado	P/ Incorporar		
	201MEC0504INR20170001	ADE - ESG	133FCFASE	284	476	621	476			476	77
	201MEC0504INR20170002	LARES E CENTROS INTERNATOS	133FCFASE	359	359	359	359			359	100
<b>04I130241</b>	<b>SERVICO DISTRITAL DE SAUDE, MULHER E ACCAO SOCIAL DE VILANKULO</b>			<b>2.650</b>	<b>2.650</b>	<b>2.650</b>	<b>908</b>	<b>0</b>	<b>0</b>	<b>908</b>	<b>34</b>
	202SAU0605VLC20200001	FORTEALECIMENTO DOS CUIDADOS DA SAUDE PRIMARIOS E SERVICOS DE SAUDE -	133FCPROSAU	2.650	2650	2650	908			908	34
<b>04I130441</b>	<b>SERVICO DISTRITAL DE EDUCACAO, JUVENTUDE E TECNOLOGIA DE VILANKULO</b>			<b>13.140</b>	<b>20.766</b>	<b>21.212</b>	<b>20.691</b>	<b>0</b>	<b>0</b>	<b>20.691</b>	<b>98</b>
	201MEC0502VLC20080003	FUNDO DE APOIO A SUPERVISAO DISTRITAL - EDUCACAO	133FCFASE	1.316	2611	2611	2611			2.611	100
	201MEC0502VLC20150003	APOIO DIRECTO AS ESCOLAS (ADE)	133FCFASE	5.001	5001	5001	5001			5.001	100
	201MEC0502VLC20170003	INSTITUTOS DE FORMACAO DE PROFESSORES	133FCFASE	5.289	10707	10707	10632			10.632	99
	201MEC0504VLC20170001	ADE - ESG	133FCFASE	969	1837	2283	1837			1.837	80
	201MEC0504VLC20170002	LARES E CENTROS INTERNATOS	133FCFASE	564	611	611	611			611	100
<b>04I140441</b>	<b>SERVICO DISTRITAL DE EDUCACAO, JUVENTUDE E TECNOLOGIA DE ZAVALA</b>			<b>2.401</b>	<b>2.701</b>	<b>2.941</b>	<b>1.889</b>	<b>0</b>	<b>0</b>	<b>1.889</b>	<b>64</b>
	202SAU0605SAU20190002	FORTEALECIMENTO DOS CUIDADOS DA SAUDE PRIMARIOS E SERVICOS DE SAUDE -	133FCPROSAU	2.401	2401	2401	1364			1.364	57
	601MAE4402SAU20170016	APOIAR A IMPLEMENTACAO DO PROGRAMA DE FORTEALECIMENTO DA SAUDE PRIMA	154WB-PHCSP	0	300	540	525			525	97
<b>04I140441</b>	<b>SERVICO DISTRITAL DE EDUCACAO, JUVENTUDE E TECNOLOGIA DE ZAVALA</b>			<b>8.911</b>	<b>11.135</b>	<b>11.821</b>	<b>10.485</b>	<b>0</b>	<b>0</b>	<b>10.485</b>	<b>89</b>
	201MEC0502ZVL20080004	FUNDO DE APOIO A SUPERVISAO DISTRITAL - EDUCACAO	133FCFASE	1.295	2578	2578	1928			1.928	75
	201MEC0502ZVL20150001	APOIO DIRECTO AS ESCOLAS (ADE)	133FCFASE	5.443	5443	5443	5443			5.443	100
	201MEC0504ZVL20170001	ADE - ESG	133FCFASE	1.500	2411	3097	2411			2.411	78
	201MEC0504ZVL20170002	LARES E CENTROS INTERNATOS	133FCFASE	672	703	703	703			703	100
<b>04I143741</b>	<b>SERVICO DE EDUCACAO, JUVENTUDE E TECNOLOGIA DA CIDADE DE MAXIXE</b>			<b>10.790</b>	<b>18.544</b>	<b>19.421</b>	<b>12.290</b>	<b>0</b>	<b>0</b>	<b>12.290</b>	<b>63</b>
	201MEC0502MXX20080006	FUNDO DE APOIO A SUPERVISAO DISTRITAL - EDUCACAO	133FCFASE	440	880	880	438			438	50
	201MEC0502MXX20150001	APOIO DIRECTO AS ESCOLAS (ADE)	133FCFASE	3.858	3858	3858	3858			3.858	100
	201MEC0502MXX20170001	INSTITUTOS DE FORMACAO DE PROFESSORES	133FCFASE	4.598	9413	9413	4690			4.690	50
	201MEC0504MXX20170002	ADE - ESG	133FCFASE	1.527	4026	4902	2937			2.937	60
	201MEC0504MXX20170003	LARES E CENTROS INTERNATOS	133FCFASE	367	367	367	367			367	100
<b>04I143841</b>	<b>SERVICO DISTRITAL DE SAUDE, MULHER E ACCAO SOCIAL DA CIDADE DE MAXIXE</b>			<b>2.593</b>	<b>4.308</b>	<b>5.898</b>	<b>4.748</b>	<b>0</b>	<b>0</b>	<b>4.748</b>	<b>80</b>
	202SAU0605MXX20200001	FORTEALECIMENTO DOS CUIDADOS DA SAUDE PRIMARIOS E SERVICOS DE SAUDE -	133FCPROSAU	2.593	2593	2593	1476			1.476	57
	601MAE4402SAU20170016	APOIAR A IMPLEMENTACAO DO PROGRAMA DE FORTEALECIMENTO DA SAUDE PRIMA	154WB-PHCSP	0	1715	3305	3272			3.272	99
<b>04I145741</b>	<b>SERVICO DISTRITAL DE SAUDE, MULHER E ACCAO SOCIAL DE INHAMBANE</b>			<b>3.778</b>	<b>3.778</b>	<b>3.778</b>	<b>2.122</b>	<b>0</b>	<b>0</b>	<b>2.122</b>	<b>56</b>
	202SAU0605INB20200001	FORTEALECIMENTO DOS CUIDADOS DA SAUDE PRIMARIOS E SERVICOS DE SAUDE -	133FCPROSAU	3.778	3778	3778	2122			2.122	56
<b>04I145941</b>	<b>SERVICO DISTRITAL DE EDUCACAO, JUVENTUDE E TECNOLOGIA DE INHAMBANE</b>			<b>4.436</b>	<b>6.046</b>	<b>6.672</b>	<b>6.045</b>	<b>0</b>	<b>0</b>	<b>6.045</b>	<b>91</b>
	201MEC0502INB20160002	APOIO DIRECTO AS ESCOLAS PRIMARIAS (ADE)	133FCFASE	2.464	2464	2464	2464			2.464	100
	201MEC0502INB20160003	FUNDO DE SUPERVISAO DISTRITAL	133FCFASE	384	767	767	766			766	100
	201MEC0504INB20170001	ADE - ESG	133FCFASE	1.237	2274	2900	2274			2.274	78
	201MEC0504INB20170002	LARES E CENTROS INTERNATOS	133FCFASE	352	541	541	541			541	100
<b>DISTRITO DA PROVÍNCIA DE GAZA</b>				<b>268.507</b>	<b>465.505</b>	<b>476.145</b>	<b>206.614</b>	<b>0</b>	<b>0</b>	<b>206.614</b>	<b>43</b>
<b>04J020241</b>	<b>SERVICO DISTRITAL DE SAUDE, MULHER E ACCAO SOCIAL DE BILENE-MACIA</b>			<b>4.477</b>	<b>4.477</b>	<b>4.477</b>	<b>4.475</b>	<b>0</b>	<b>0</b>	<b>4.475</b>	<b>100</b>
	202SAU0605BMC20200001	LECIMENTO DOS CUIDADOS DA SAUDE PRIMARIOS E SERVICOS DE SAUDE - PROSA	133FCPROSAU	4.477	4477	4477	4475			4.475	100
<b>04J020441</b>	<b>SERVICO DISTRITAL DE EDUCACAO, JUVENTUDE E TECNOLOGIA DE BILENE - MACIA</b>			<b>12.317</b>	<b>24.967</b>	<b>25.588</b>	<b>13.039</b>	<b>0</b>	<b>0</b>	<b>13.039</b>	<b>51</b>
	201MEC0502BMC20080003	FUNDO DE APOIO A SUPERVISAO DISTRITAL - EDUCACAO	133FCFASE	1.073	2159	2159	1088			1.088	50
	201MEC0502BMC20150001	APOIO DIRECTO AS ESCOLAS (ADE)	133FCFASE	4.985	9875	9875	4985			4.985	50
	201MEC0502BMC20170003	INSTITUTOS DE FORMACAO DE PROFESSORES	133FCFASE	5.000	10000	10000	4932			4.932	49
	201MEC0504BMC20170001	ADE - ESG	133FCFASE	1.028	2407	3029	2033			2.033	67
	201MEC0504BMC20170002	LARES E CENTROS INTERNATOS	133FCFASE	232	526	526	0			0	
<b>04J030041</b>	<b>SECRETARIA DISTRITAL DE CHIBUTO</b>			<b>0</b>	<b>15.316</b>	<b>15.316</b>	<b>0</b>	<b>0</b>	<b>0</b>	<b>0</b>	<b>0</b>
	203MOP0802CBT20200003	CONSTRUCAO DE FURO MULTIFUNCIONAL DE AGUA EM CAMBANHANE	134UNCDFLOCL	0	6014	6407	0			0	
	402SAU3500CBT20200001	CONSTRUCAO DO CENTRO DE SAUDE TIPO II EM HATE-HETE INCLUINDO UMA RESI	134UNCDFLOCL	0	8184	8909	0			0	
	402SAU3500CBT20200002	ELECTRIFICACAO DO CENTRO DE SAUDE DE MEBOI E FUNGUANE COM PAINES SOL	134UNCDFLOCL	0	1118	0	0			0	
<b>04J030241</b>	<b>SERVICO DISTRITAL DE SAUDE, MULHER E ACCAO SOCIAL DE CHIBUTO</b>			<b>4.026</b>	<b>4.026</b>	<b>4.026</b>	<b>4.014</b>	<b>0</b>	<b>0</b>	<b>4.014</b>	<b>100</b>
	202SAU0605CBT20200004	FORTEALECIMENTO DOS CUIDADOS DA SAUDE PRIMARIOS E SERVICOS DE SAUDE -	133FCPROSAU	4.026	4026	4026	4014			4.014	100
<b>04J030441</b>	<b>SERVICO DISTRITAL DE EDUCACAO, JUVENTUDE E TECNOLOGIA DE CHIBUTO</b>			<b>10.085</b>	<b>19.232</b>	<b>19.766</b>	<b>10.081</b>	<b>0</b>	<b>0</b>	<b>10.081</b>	<b>51</b>

Sector	Projecto		Fonte de Financiamento	Dotação Anual			Realização			Taxa de Realiz. (%)	
	Código	Designação		Inicial	Revista	Actual	Via CUT	Fora da CUT			Total
								Incorporado	P/ Incorporar		
	201MEC0502CBT20080002	FUNDO DE APOIO A SUPERVISAO DISTRITAL - EDUCACAO	133FCFASE	1.750	3451	3451	1746			1.746	51
	201MEC0502CBT20150001	APOIO DIRECTO AS ESCOLAS (ADE)	133FCFASE	7.345	14536	14536	7345			7.345	51
	201MEC0504CBT20170001	ADE - ESG	133FCFASE	990	1246	1779	990			990	56
<b>04J040041</b>	<b>SECRETARIA DISTRITAL DE CHICUALACUALA</b>			<b>0</b>	<b>9.873</b>	<b>9.873</b>	<b>9.001</b>	<b>0</b>	<b>0</b>	<b>9.001</b>	<b>91</b>
	401MEC3600CCC20200001	CONSTRUCAO DE SALAS DE AULAS E BLOCO ADMINISTRATIVO NA ESCOLA PRIMARIA	134UNCDFLOCL	0	4235	4235	4235			4.235	100
	301AGR3204CCC20200002	ELECTRIFICACAO DO SSA DO BAIRRO E CHICUALACUALA -SEDE	134UNCDFLOCL	0	871	871	42			42	5
	201MEC0502CCC20080002	TRANSFORMACAO DE BOMBA MANUAL EM SISTEMA MULTIFUNCIONAL DE ABASTECIM	134UNCDFLOCL	0	798	798	798			798	100
	202SAU0605CCC20200003	FORTALECIMENTO DOS CUIDADOS DA SAUDE PRIMARIOS E SERVICOS DE SAUDE -	133FCPROSAU	1.875	1875	1875	1865			1.865	99
<b>04J040441</b>	<b>SERVICO DISTRITAL DE EDUCACAO, JUVENTUDE E TECNOLOGIA DE CHICUALACUALA</b>			<b>2.704</b>	<b>5.336</b>	<b>5.397</b>	<b>1.364</b>	<b>0</b>	<b>0</b>	<b>1.364</b>	<b>25</b>
	201MEC0502CCC20080002	FUNDO DE APOIO A SUPERVISAO DISTRITAL - EDUCACAO	133FCFASE	1.455	2869	2869	300			300	10
	201MEC0502CCC20150001	APOIO DIRECTO AS ESCOLAS (ADE)	133FCFASE	1.081	2117	2117	856			856	40
	201MEC0504CCC20170001	ADE - ESG	133FCFASE	167	350	412	207			207	50
<b>04J050041</b>	<b>SECRETARIA DISTRITAL DE CHIGUBO</b>			<b>0</b>	<b>4.825</b>	<b>4.825</b>	<b>4.759</b>			<b>4.759</b>	<b>99</b>
	402SAU3500CGB20200001	CONSTRUCAO DA CASA MAE ESPERA NO CENTRO DE SAUDE BAIRRO 1 CHIGUBO	134UNCDFLOCL	0	4825	4825	4759			4.759	99
<b>04J050241</b>	<b>SERVICO DISTRITAL DE SAÚDE MULHER E ACÇÃO SOCIAL DE CHIGUBO</b>			<b>1.711</b>	<b>1.711</b>	<b>1.711</b>	<b>1.543</b>			<b>1.543</b>	<b>90</b>
	202SAU0605CGB20200003	FORTALECIMENTO DOS CUIDADOS DA SAUDE PRIMARIOS E SERVICOS DE SAUDE -	133FCPROSAU	1.711	1711	1711	1543			1.543	90
<b>04J050441</b>	<b>SERVICO DISTRITAL DE EDUCACAO, JUVENTUDE E TECNOLOGIA DE CHIGUBO</b>			<b>2.173</b>	<b>5.378</b>	<b>5.425</b>	<b>2.093</b>	<b>0</b>		<b>2.093</b>	<b>39</b>
	201MEC0502CGB20080002	FUNDO DE APOIO A SUPERVISAO DISTRITAL - EDUCACAO	133FCFASE	1.275	2568	2568	1213			1.213	47
	201MEC0502CGB20150002	APOIO DIRECTO AS ESCOLAS (ADE)	133FCFASE	898	1790	1790	794			794	44
	201MEC0504CGB20170001	ADE - ESG	133FCFASE	0	897	897	0				
	201MEC0504CGB20170001	ADE - ESG	133FCFASE	0	123	171	86			86	50
<b>04J060041</b>	<b>SECRETARIA DISTRITAL DE CHOKWE</b>			<b>0</b>	<b>11.942</b>	<b>11.942</b>	<b>7.890</b>			<b>7.890</b>	<b>66</b>
	203MOP0801CHK20200002	INSTALACAO DE UM SISTEMA DE ABASTECIMENTO DE AGUA COM DESSALINIZADOR	134UNCDFLOCL	0	4570	4570	1589			1.589	35
	402SAU3500CHK20200001	CONSTRUCAO DA MATERNIDADE NO POSTO DE SAUDE DE CUMBA	134UNCDFLOCL	0	7371	7371	6301			6.301	85
<b>04J060241</b>	<b>SERVICO DISTRITAL DE SAUDE, MULHER E ACCAO SOCIAL DE CHOKWE</b>			<b>4.974</b>	<b>7.793</b>	<b>10.801</b>	<b>7.128</b>	<b>0</b>	<b>0</b>	<b>7.128</b>	<b>66</b>
	202SAU0605CHK20200003	FORTALECIMENTO DOS CUIDADOS DA SAUDE PRIMARIOS E SERVICOS DE SAUDE -	133FCPROSAU	4.974	4974	4974	4893			4.893	98
	601MAE4402SAU20170016	APOIAR A IMPLEMENTACAO DO PROGRAMA DE FORTALECIMENTO DA SAUDE PRIMA	154WB-PHCSP	0	2819	5827	2235			2.235	38
<b>04J060441</b>	<b>SERVICO DISTRITAL DE EDUCACAO, JUVENTUDE E TECNOLOGIA DE CHOKWE</b>			<b>9.652</b>	<b>19.416</b>	<b>20.126</b>	<b>10.475</b>	<b>0</b>		<b>10.475</b>	<b>52</b>
	201MEC0502CHK20080002	FUNDO DE APOIO A SUPERVISAO DISTRITAL - EDUCACAO	133FCFASE	1.219	2426	2426	1218			1.218	50
	201MEC0502CHK20150001	APOIO DIRECTO AS ESCOLAS (ADE)	133FCFASE	6.722	13271	13271	6722			6.722	51
	201MEC0504CHK20170001	ADE - ESG	133FCFASE	1.375	3089	3799	2198			2.198	58
	201MEC0504CHK20170002	LARES E CENTROS INTERNATOS	133FCFASE	336	630	630	336			336	53
<b>04J070041</b>	<b>SECRETARIA DISTRITAL DE GUIJA</b>			<b>0</b>	<b>20.163</b>	<b>20.163</b>	<b>15.399</b>	<b>0</b>	<b>0</b>	<b>15.399</b>	<b>76</b>
	601MAE3700GUJ20190001	REABILITACAO DO SISTEMA DE ABASTECIMENTO AGUA DO CENTRO DE SAUDE NAL	134UNCDFLOCL	0	2848	2848	2711			2.711	95
	601MAE3700GUJ20190002	CONSTRUCAO DE LINHA DE ENERGIA PARA O CENTRO DE SAUDE	134UNCDFLOCL	0	3081	3081	3075			3.075	100
	301AGR3204GUJ20200002	CONCLUSAO DA REABILITACAO DO SISTEMA DE REGADIO DE MAGUIGUANE A	134UNCDFLOCL	0	7411	7411	4807			4.807	65
	402SAU3500GUJ20200001	EXPANSAO DA CORRENTE ELECTRICA PARA IRRIGACAO DE CAMPOS AGRICOLAS C	134UNCDFLOCL	0	6824	6824	4806			4.806	70
<b>04J070441</b>	<b>SERVICO DISTRITAL DE EDUCACAO, JUVENTUDE E TECNOLOGIA DE GUIJA</b>			<b>4.589</b>	<b>9.061</b>	<b>9.343</b>	<b>4.716</b>	<b>0</b>	<b>0</b>	<b>4.716</b>	<b>50</b>
	201MEC0502GUJ20080002	FUNDO DE APOIO A SUPERVISAO DISTRITAL - EDUCACAO	133FCFASE	876	1591	1591	873			873	55
	201MEC0502GUJ20080002	FUNDO DE APOIO A SUPERVISAO DISTRITAL - EDUCACAO	134WB-GFPPR	0	130	130	0				
	201MEC0504GUJ20170001	ADE - ESG	133FCFASE	457	908	1189	587			587	49
<b>04J080041</b>	<b>SECRETARIA DISTRITAL DE MABALANE</b>			<b>0</b>	<b>16.626</b>	<b>16.626</b>	<b>12.398</b>	<b>0</b>		<b>12.398</b>	<b>75</b>
	401MOP3003MAB20200002	RECONSTRUCAO DA PONTECA DE MATIDZE	134UNCDFLOCL	0	3353	3353	3017			3.017	90
	402SAU3500MAB20200001	CONSTRUCAO DA CASA DE MAE ESPERA NO CENTRO DE SAUDE DE MATSAMBO	134UNCDFLOCL	0	3746	3746	2424			2.424	65
	601MAE3700MAB20190002	CONSTRUCAO DE 1 SISTEMA DE CAPTACAO DE AGUAS PLUVIAIS EM COMBOMUNE	134UNCDFLOCL	0	1950	1950	1950			1.950	100
	601MAE3700MAB20190001	CONSTRUCAO DE 3 SISTEMAS DE CAPTACAO DE AGUAS PLUVIAIS NA ALDEIA NIZA	134UNCDFLOCL	0	1950	1950	1950			1.950	100
	601MAE3700MAB20190003	CONSTRUCAO DO SISTEMA DE REGADIO DE NDOPE	134UNCDFLOCL	0	5627	5627	3058			3.058	54
<b>04J080241</b>	<b>SERVICO DISTRITAL DE SAUDE, MULHER E ACCAO SOCIAL DE MABALANE</b>			<b>1.740</b>	<b>1.740</b>	<b>1.740</b>	<b>1.740</b>	<b>0</b>	<b>0</b>	<b>1.740</b>	<b>100</b>
	202SAU0605MAB20200003	FORTALECIMENTO DOS CUIDADOS DA SAUDE PRIMARIOS E SERVICOS DE SAUDE -	133FCPROSAU	1.740	1740	1740	1740			1.740	100
<b>04J080441</b>	<b>SERVICO DISTRITAL DE EDUCACAO, JUVENTUDE E TECNOLOGIA DE MABALANE</b>			<b>137.660</b>	<b>140.504</b>	<b>140.555</b>	<b>2.435</b>	<b>0</b>	<b>0</b>	<b>2.435</b>	<b>2</b>
	201MEC0502MAB20080002	FUNDO DE APOIO A SUPERVISAO DISTRITAL - EDUCACAO	133FCFASE	1.130	2256	2256	633			633	28

Sector	Projecto		Fonte de Financiamento	Dotação Anual			Realização			Taxa de Realiz. (%)	
	Código	Designação		Inicial	Revista	Actual	Via CUT	Fora da CUT			Total
								Incorporado	P/ Incorporar		
	201MEC0502MAB20150001	APOIO DIRECTO AS ESCOLAS (ADE)	133FCFASE	136420	138002	138002	1593			1.593	1
	201MEC0504MAB20170001	ADE - ESG	133FCFASE	111	246	297	209			209	70
<b>04J090241</b>	<b>SERVICO DISTRITAL DE SAUDE, MULHER E ACCAO SOCIAL DE MANDLAKAZE</b>			<b>4.034</b>	<b>4.034</b>	<b>4.034</b>	<b>4.034</b>	<b>0</b>	<b>0</b>	<b>4.034</b>	<b>100</b>
	202SAU0605MDL20200001	FORTALECIMENTO DOS CUIDADOS DA SAUDE PRIMARIOS E SERVICOS DE SAUDE -	133FCPROSAU	4.034	4034	4034	4034			4.034	100
<b>04J090441</b>	<b>SERVICO DISTRITAL DE EDUCACAO, JUVENTUDE E TECNOLOGIA DE MANDLAKAZE</b>			<b>9.039</b>	<b>22.294</b>	<b>22.816</b>	<b>14.373</b>	<b>0</b>	<b>0</b>	<b>14.373</b>	<b>63</b>
	201MEC0501MDL20150001	PROJECTO PILOTO DA 1 INFANCIA	133FCFASE	1.341	6512	6512	5844			5.844	90
	201MEC0502MDL20080002	FUNDO DE APOIO A SUPERVISAO DISTRITAL - EDUCACAO	133FCFASE	1.351	3003	3003	1381			1.381	46
	201MEC0502MDL20150003	APOIO DIRECTO AS ESCOLAS (ADE)	133FCFASE	4.963	9949	9949	4963			4.963	50
	201MEC0504MDL20170001	ADE - ESG	133FCFASE	1.091	2265	2787	1890			1.890	68
	201MEC0504MDL20170002	LARES E CENTROS INTERNATOS	133FCFASE	294	564	564	294			294	52
<b>04J100041</b>	<b>SECRETARIA DISTRITAL DE MASSANGENA</b>			<b>0</b>	<b>4.216</b>	<b>4.216</b>	<b>1.114</b>			<b>1.114</b>	<b>26</b>
	402SAU3500MGN20200001	REABILITACAO PARCIAL DO CENTRO DE SAUDE DE MASSANGENA SEDE	134UNCDFLOCL	0	4216	4216	1114			1.114	26
<b>04J100441</b>	<b>SERVICO DISTRITAL DE EDUCACAO, JUVENTUDE E TECNOLOGIA DE MASSANGENA</b>			<b>999</b>	<b>2.910</b>	<b>2.966</b>	<b>811</b>	<b>0</b>	<b>0</b>	<b>811</b>	<b>27</b>
	201MEC0502MGN20150003	APOIO DIRECTO AS ESCOLAS (ADE)	133FCFASE	724	1442	1442	575			575	40
	201MEC0504MGN20170001	ADE - ESG	133FCFASE	101	195	251	135			135	54
	201MEC0504MGN20170002	LARES E CENTROS INTERNATOS	133FCFASE	174	313	313	0			0	0
<b>04J110041</b>	<b>SECRETARIA DISTRITAL DE MASSINGIR</b>			<b>0</b>	<b>10.011</b>	<b>10.011</b>	<b>8.076</b>	<b>0</b>	<b>0</b>	<b>8.076</b>	<b>81</b>
	601MAE3700MSG20190001	CONSTRUCAO DE SISTEMA DE IRRIGACAO POR ASPERSAO A PAINEL SOLARES EM	134UNCDFLOCL	0	2153	2193	2153			2.153	98
	401MEC3600MSG20200001	CONSTRUCAO DE SALAS DE AULAS NA EP1 2 DE SEXTO BAIRRO	134UNCDFLOCL	0	4298	4218	2363			2.363	56
					0	0	0				
	301AGR1701MSG20180006	CONSTRUCAO DE SISTEMA DE IRRIGACAO POR ASPERCAO A PAINEL SOLARES	134UNCDFLOCL	0	3560	3600	3560			3.560	99
<b>04J110241</b>	<b>SERVICO DISTRITAL DE SAUDE, MULHER E ACCAO SOCIAL DE MASSINGIR</b>			<b>1.689</b>	<b>1.689</b>	<b>1.689</b>	<b>1.579</b>	<b>0</b>	<b>0</b>	<b>1.579</b>	<b>93</b>
	202SAU0605SAU20190002	FORTALECIMENTO DOS CUIDADOS DA SAUDE PRIMARIOS E SERVICOS DE SAUDE -	133FCPROSAU	1.689	1689	1689	1579			1.579	93
<b>04J110441</b>	<b>SERVICO DISTRITAL DE EDUCACAO, JUVENTUDE E TECNOLOGIA DE MASSINGIR</b>			<b>2.204</b>	<b>4.368</b>	<b>4.429</b>	<b>2.270</b>	<b>0</b>	<b>0</b>	<b>2.270</b>	<b>51</b>
	201MEC0502MSG20080003	FUNDO DE APOIO A SUPERVISAO DISTRITAL - EDUCACAO	133FCFASE	880	1760	1760	847			847	48
	201MEC0502MSG20150001	APOIO DIRECTO AS ESCOLAS (ADE)	133FCFASE	1.158	2318	2318	1158			1.158	50
	201MEC0504MSG20170001	ADE - ESG	133FCFASE	166	290	351	265			265	76
<b>04J120241</b>	<b>SERVICO DISTRITAL DE SAUDE, MULHER E ACCAO SOCIAL DE XAI-XAI</b>			<b>1.670</b>	<b>1.670</b>	<b>1.670</b>	<b>1.668</b>	<b>0</b>	<b>0</b>	<b>1.668</b>	<b>100</b>
	202SAU0605SAU20190002	FORTALECIMENTO DOS CUIDADOS DA SAUDE PRIMARIOS E SERVICOS DE SAUDE -	133FCPROSAU	1.670	1670	1670	1668			1.668	100
<b>04J120441</b>	<b>SERVICO DISTRITAL DE EDUCACAO, JUVENTUDE E TECNOLOGIA DE XAI - XAI</b>			<b>18.225</b>	<b>30.500</b>	<b>30.225</b>	<b>18.801</b>	<b>0</b>	<b>0</b>	<b>18.801</b>	<b>62</b>
	201MEC0501XXI20150001	PROJECTO PILOTO DA 1 INFANCIA	133FCFASE	1.341	1532	534	157			157	29
	201MEC0502XXI20080002	FUNDO DE APOIO A SUPERVISAO DISTRITAL - EDUCACAO	133FCFASE	416	806	806	770			770	96
	201MEC0502XXI20150002	APOIO DIRECTO AS ESCOLAS (ADE)	133FCFASE	8.509	12644	12644	4107			4.107	32
	201MEC0502XXI20170003	INSTITUTOS DE FORMACAO DE PROFESSORES	133FCFASE	5.119	10376	10376	10303			10.303	99
	201MEC0504XXI20170001	ADE - ESG	133FCFASE	2.698	4999	5722	3387			3.387	59
	201MEC0503XXI20150003	SUBSIDIO DE ALFABETIZACAO E EDUCACAO DE ADULTOS	133FCFASE	66	66	66	0				
	201MEC0504XXI20170002	LARES E CENTROS INTERNATOS	133FCFASE	77	77	77	77			77	100
<b>04J151041</b>	<b>SERVICO DISTRITAL DE SAUDE, MULHER E ACCAO SOCIAL DE GUIJA</b>			<b>1.529</b>	<b>1.529</b>	<b>1.529</b>	<b>1.528</b>	<b>0</b>	<b>0</b>	<b>1.528</b>	<b>100</b>
	202SAU0605SAU20190002	FORTALECIMENTO DOS CUIDADOS DA SAUDE PRIMARIOS E SERVICOS DE SAUDE -	133FCPROSAU	1.529	1529	1529	1528			1.528	100
<b>04J151141</b>	<b>DIRECÇÃO DISTRITAL DE SAÚDE DE MASSANGENA</b>			<b>1.713</b>	<b>1.713</b>	<b>1.713</b>	<b>1.713</b>	<b>0</b>	<b>0</b>	<b>1.713</b>	<b>100</b>
	202SAU0605SAU20190002	FORTALECIMENTO DOS CUIDADOS DA SAUDE PRIMARIOS E SERVICOS DE SAUDE -	133FCPROSAU	1.713	1713	1713	1713			1.713	100
<b>04J174141</b>	<b>SERVICO DISTRITAL DE SAUDE, MULHER E ACCAO SOCIAL DE CHONGUENE</b>			<b>1.742</b>	<b>1.742</b>	<b>1.742</b>	<b>1.667</b>	<b>0</b>	<b>0</b>	<b>1.667</b>	<b>96</b>
<b>04J174341</b>	<b>SERVICO DISTRITAL DE EDUCACAO, JUVENTUDE E TECNOLOGIA DE CHONGUENE</b>			<b>10.028</b>	<b>25.559</b>	<b>29.379</b>	<b>14.865</b>	<b>0</b>	<b>0</b>	<b>14.865</b>	<b>51</b>
	201MEC0501XXI20150001	PROJECTO PILOTO DA 1 INFANCIA	133FCFASE	0	792	1291	1151			1.151	89
	201MEC0502CGB20180002	APOIO DIRECTO AS ESCOLAS	133FCFASE	0	2976	4735	2642			2.642	56
	201MEC0502CGB20180006	INSTITUTOS DE FORMACAO DE PROFESSORES	133FCFASE	9.100	18293	19248	8287			8.287	43
	201MEC0504CGB20180001	SUBSIDIO DE ALFABETIZADORES E EDUCADORES DE ADULTOS	133FCFASE	35	35	35	0				
	201MEC0504CGB20170001	ADE - ESG	133FCFASE		794	1401	794			794	57
	201MEC0504CGB20180003	ADE - ESG	133FCFASE	0	1103	1103	1103			1.103	100
<b>04J174641</b>	<b>SERVICO DISTRITAL DE SAUDE, MULHER E ACCAO SOCIAL DE LIMPOPO</b>			<b>3.048</b>	<b>3.048</b>	<b>3.048</b>	<b>2.987</b>	<b>0</b>	<b>0</b>	<b>2.987</b>	<b>98</b>
	202SAU0605CGE20200001	FORTALECIMENTO DOS CUIDADOS DA SAUDE PRIMARIOS E SERVICOS DE SAUDE -	133FCPROSAU	3.048	3048	3048	2987			2.987	98

Sector	Projecto		Fonte de Financiamento	Dotação Anual			Realização			Taxa de Realiz. (%)	
	Código	Designação		Inicial	Revista	Actual	Via CUT	Fora da CUT			Total
								Incorporado	P/ Incorporar		
<b>04J174841</b>	<b>SERVICO DISTRIAL DE EDUCACAO, JUVENTUDE E TECNOLOGIA DE LIMPOPO</b>			<b>7.552</b>	<b>15.614</b>	<b>16.692</b>	<b>9.515</b>	<b>0</b>	<b>0</b>	<b>9.515</b>	<b>57</b>
	201MEC0501XXI20150001	PROJECTO PILOTO DA 1 INFANCIA	133FCFASE	0	723	1222	983			983	80
	201MEC0501CGE20190001	LARES E CENTROS INTERNATOS	133FCFASE	174	406	406	232			232	57
	201MEC0502CGE20180002	FUNDO DE APOIO A SUPERVISAO DISTRIAL - EDUCACAO	133FCFASE	794	1502	1502	793			793	53
	201MEC0502CGE20180003	APOIO DIRECTO AS ESCOLAS	133FCFASE	5.349	10576	10576	5349			5.349	51
	201MEC0504CGE20180004	ADE-ESG	133FCFASE	1.236	2407	2986	2157			2.157	72
<b>04J175141</b>	<b>SERVICO DISTRIAL DE SAUDE MULHER E ACCAO SOCIAL MAPAI</b>			<b>4.019</b>	<b>4.019</b>	<b>4.019</b>	<b>4.019</b>	<b>0</b>	<b>0</b>	<b>4.019</b>	<b>100</b>
	202SAU0605LPP20200001	FORTELECIMENTO DOS CUIDADOS DA SAUDE PRIMARIOS E SERVICOS DE SAUDE -	133FCPROSAU	4.019	4019	4019	4019			4.019	100
<b>04J175341</b>	<b>SERVICO DISTRIAL DE EDUCACAO, JUVENTUDE E TECNOLOGIA DE MAPAI</b>			<b>3.031</b>	<b>6.329</b>	<b>6.392</b>	<b>3.180</b>	<b>0</b>	<b>0</b>	<b>3.180</b>	<b>50</b>
	201MEC0502LPP20180002	FUNDO DE APOIO A SUPERVISAO DISTRIAL - EDUCACAO	133FCFASE	1.528	3262	3262	1523			1.523	47
	201MEC0502LPP20180003	APOIO DIRECTO AS ESCOLAS	133FCFASE	987	1946	1946	987			987	51
	201MEC0502LPP20180005	LARES E CENTROS INTERNATOS	133FCFASE	344	661	661	344			344	52
	201MEC0504LPP20180004	ADE - ESG	133FCFASE	172	460	523	326			326	62
<b>DISTRITOS DA PROVÍNCIA DE MAPUTO</b>				<b>125.481</b>	<b>173.926</b>	<b>182.741</b>	<b>139.507</b>	<b>0</b>	<b>0</b>	<b>139.507</b>	<b>76</b>
<b>04K020241</b>	<b>SERVICO DISTRIAL DE SAUDE, MULHER E ACCAO SOCIAL DE BOANE</b>			<b>3.430</b>	<b>3.430</b>	<b>3.430</b>	<b>3.428</b>	<b>0</b>	<b>0</b>	<b>3.428</b>	<b>100</b>
	202SAU0605BOA20200001	LECIMENTO DOS CUIDADOS DA SAUDE PRIMARIOS E SERVICOS DE SAUDE - PROSA	133FCPROSAU	3.430	3430	3430	3428			3.428	100
<b>04K020441</b>	<b>SERVICO DISTRIAL DE EDUCACAO, JUVENTUDE E TECNOLOGIA DE BOANE</b>			<b>9.236</b>	<b>14.910</b>	<b>15.576</b>	<b>13.913</b>	<b>0</b>	<b>0</b>	<b>13.913</b>	<b>89</b>
	201MEC0501BOA20150003	PROJECTO PILOTO DA 1 INFAMCIA	133FCFASE	1.341	4030	4030	3486			3.486	87
	201MEC0501MNH20150006	PROJECTO PILOTO DA PRIMEIRA INFANCIA	133FCFASE	0	1092	1092	965			965	88
	201MEC0502BOA20080003	FUNDO DE APOIO A SUPERVISAO DISTRIAL - EDUCACAO	133FCFASE	652	1304	1304	978			978	75
	201MEC0502BOA20150002	APOIO DIRECTO AS ESCOLA (ADE)	133FCFASE	5.751	5751	5751	5751			5.751	100
	201MEC0504BOA20170001	ADE - ESG	133FCFASE	1.492	2733	3399	2733			2.733	80
<b>04K030241</b>	<b>SERVICO DISTRIAL DE SAUDE, MULHER E ACCAO SOCIAL DE MAGUDE</b>			<b>3.060</b>	<b>3.060</b>	<b>3.060</b>	<b>3.017</b>	<b>0</b>	<b>0</b>	<b>3.017</b>	<b>99</b>
<b>04K030441</b>	<b>SERVICO DISTRIAL DE EDUCACAO, JUVENTUDE E TECNOLOGIA DE MAGUDE</b>			<b>4.455</b>	<b>5.877</b>	<b>6.028</b>	<b>5.846</b>	<b>0</b>	<b>0</b>	<b>5.846</b>	<b>97</b>
	203MOP0801MOP20170010	ELABORAR O PLANO DE DESENVOLVIMENTO E ESTUDO DE VIABILIDADE PARA O SA	133FCFASE		0	151	0				
	201MEC0502MGU20080003	FUNDO DE APOIO A SUPERVISAO DISTRIAL - EDUCACAO	133FCFASE	1.139	2278	2278	2278			2.278	100
	201MEC0502MGU20150005	APOIO DIRECTO AS ESCOLA (ADE)	133FCFASE	2.459	2459	2459	2428			2.428	99
	201MEC0504MGU20170001	ADE - ESG	133FCFASE	250	499	499	499			499	100
	201MEC0504MGU20170002	LARES E CENTROS INTERNATOS	133FCFASE	607	641	641	641			641	100
<b>04K040241</b>	<b>SERVICO DISTRIAL DE SAUDE, MULHER E ACCAO SOCIAL DE MANHICA</b>			<b>8.669</b>	<b>10.670</b>	<b>12.755</b>	<b>8.106</b>	<b>0</b>	<b>0</b>	<b>8.106</b>	<b>64</b>
	202SAU0605SAU20190002	FORTELECIMENTO DOS CUIDADOS DA SAUDE PRIMARIOS E SERVICOS DE SAUDE -	133FCPROSAU	8.669	8669	8669	6109			6.109	70
	601MAE4402SAU20170016	APOIAR A IMPLEMENTACAO DO PROGRAMA DE FORTELECIMENTO DA SAUDE PRIM	154WB-PHCSP	0	2001	4086	1997			1.997	49
<b>04K040441</b>	<b>SERVICO DISTRIAL DE EDUCACAO, JUVENTUDE E TECNOLOGIA DE MANHICA</b>			<b>15.571</b>	<b>41.805</b>	<b>42.350</b>	<b>18.042</b>	<b>0</b>	<b>0</b>	<b>18.042</b>	<b>43</b>
	201MEC0501BOA20150003	PROJECTO PILOTO DA 1 INFAMCIA	133FCFASE	0	1092	1092	1073			1.073	98
	201MEC0501MNH20150006	PROJECTO PILOTO DA PRIMEIRA INFANCIA	133FCFASE	1.341	3747	3747	2730			2.730	73
	201MEC0502MAM20170003	INSTITUTOS DE F. PROFESSORES	133FCFASE	0	3828	3828	0				
	201MEC0502MAP20150001	FORMACAO E CAPACITACAO DE PROFESSORES	133FCFASE	0	1260	1260	0				
	201MEC0502MNH20080002	FUNDO DE APOIO A SUPERVISAO DISTRIAL - EDUCACAO	133FCFASE	1.295	2591	2591	777			777	30
	201MEC0502MNH20170002	INSTITUTOS DE F. PROFESSORES	133FCFASE	0	10227	10227	4721			4.721	46
	201MEC0502MNH20150005	APOIO DIRECTO AS ESCOLA (ADE)	133FCFASE	6.993	6993	6993	6993			6.993	100
	201MEC0502MTL20170002	INSTITUTOS DE FORMACAO DE PROFESSORES	133FCFASE	5.028	10319	10319	0				
	201MEC0502MNH20150005	ADE - ESG	133FCFASE	914	1749	2294	1749			1.749	76
<b>04K050241</b>	<b>SERVICO DISTRIAL DE SAUDE, MULHER E ACCAO SOCIAL DE MARRACUENE</b>			<b>3.371</b>	<b>4.753</b>	<b>5.945</b>	<b>5.933</b>	<b>0</b>	<b>0</b>	<b>5.933</b>	<b>100</b>
	202SAU0605MAR20200001	FORTELECIMENTO DOS CUIDADOS DA SAUDE PRIMARIOS E SERVICOS DE SAUDE -	133FCPROSAU	3.371	3371	3371	3370			3.370	100
	601MAE4402SAU20170016	APOIAR A IMPLEMENTACAO DO PROGRAMA DE FORTELECIMENTO DA SAUDE PRIM	154WB-PHCSP	0	1382	2574	2563			2.563	100
<b>04K050441</b>	<b>SERVICO DISTRIAL DE EDUCACAO, JUVENTUDE E TECNOLOGIA DE MARRACUENE</b>			<b>7.926</b>	<b>8.969</b>	<b>9.403</b>	<b>8.683</b>	<b>0</b>	<b>0</b>	<b>8.683</b>	<b>92</b>
	201MEC0502MAR20080002	FUNDO DE APOIO A SUPERVISAO DISTRIAL - EDUCACAO	133FCFASE	635	1257	1257	1256			1.256	100
	201MEC0502MAR20150002	APOIO DIRECTO AS ESCOLA (ADE)	133FCFASE	6.564	6564	6564	6513			6.513	99
	201MEC0504MAR20170001	ADE -ESG	133FCFASE	728	1148	1583	914			914	58
<b>04K060241</b>	<b>SERVICO DISTRIAL DE SAUDE, MULHER E ACCAO SOCIAL DE MATUTUINE</b>			<b>3.213</b>	<b>3.213</b>	<b>3.213</b>	<b>3.209</b>	<b>0</b>	<b>0</b>	<b>3.209</b>	<b>100</b>

Sector	Projecto		Fonte de Financiamento	Dotação Anual			Realização			Taxa de Realiz. (%)	
	Código	Designação		Inicial	Revista	Actual	Via CUT	Fora da CUT			Total
								Incorporado	P/ Incorporar		
	202SAU0605MAT20200001	FORTALECIMENTO DOS CUIDADOS DA SAUDE PRIMARIOS E SERVICOS DE SAUDE -	133FCPROSAU	3.213	3213	3213	3209			3.209	100
<b>04K060441</b>	<b>SERVICO DISTRITAL DE EDUCACAO, JUVENTUDE E TECNOLOGIA DE MATUTUINE</b>			<b>3.920</b>	<b>5.053</b>	<b>5.186</b>	<b>5.025</b>	<b>0</b>	<b>0</b>	<b>5.025</b>	<b>97</b>
	201MEC0502MAT20080002	FUNDO DE APOIO A SUPERVISAO DISTRITAL - EDUCACAO	133FCFASE	976	1952	1952	1949			1.949	100
	201MEC0502MAT20150004	APOIO DIRECTO AS ESCOLA (ADE)	133FCFASE	1.736	1736	1736	1711			1.711	99
	201MEC0504MAT20170001	ADE - ESG	133FCFASE	241	398	532	398			398	75
	201MEC0504MAT20170002	LARES E CENTROS INTERNATOS	133FCFASE	966	966	966	966			966	100
<b>04K070241</b>	<b>SERVICO DISTRITAL DE SAUDE, MULHER E ACCAO SOCIAL DE MOAMBA</b>			<b>3.410</b>	<b>3.410</b>	<b>3.410</b>	<b>3.220</b>	<b>0</b>	<b>0</b>	<b>3.220</b>	<b>94</b>
	202SAU0605MOA20200001	FORTALECIMENTO DOS CUIDADOS DA SAUDE PRIMARIOS E SERVICOS DE SAUDE -	133FCPROSAU	3.410	3410	3410	3220			3.220	94
<b>04K070441</b>	<b>SERVICO DISTRITAL DE EDUCACAO, JUVENTUDE E TECNOLOGIA DA MOAMBA</b>			<b>5.911</b>	<b>7.456</b>	<b>7.792</b>	<b>6.322</b>	<b>0</b>	<b>0</b>	<b>6.322</b>	<b>81</b>
	201MEC0502MOA20080003	FUNDO DE APOIO A SUPERVISAO DISTRITAL - EDUCACAO	133FCFASE	1.138	2254	2254	1119			1.119	50
	201MEC0502MOA20150002	APOIO DIRECTO AS ESCOLA (ADE)	133FCFASE	3.347	3347	3347	3347			3.347	100
	201MEC0504MOA20170001	ADE - ESG	133FCFASE	491	920	1256	920			920	73
	201MEC0504MOA20170002	LARES E CENTROS INTERNATOS	133FCFASE	935	935	935	935			935	100
<b>04K080241</b>	<b>SERVICO DISTRITAL DE SAUDE, MULHER E ACCAO SOCIAL DE NAMAACHA</b>			<b>3.060</b>	<b>3.060</b>	<b>3.060</b>	<b>3.057</b>	<b>0</b>	<b>0</b>	<b>3.057</b>	<b>100</b>
	202SAU0605MAM20200001	FORTALECIMENTO DOS CUIDADOS DA SAUDE PRIMARIOS E SERVICOS DE SAUDE -	133FCPROSAU	3.060	3060	3060	3057			3.057	100
<b>04K080441</b>	<b>SERVICO DISTRITAL DE EDUCACAO, JUVENTUDE E TECNOLOGIA DE NAMAACHA</b>			<b>7.183</b>	<b>8.455</b>	<b>8.664</b>	<b>8.097</b>	<b>0</b>	<b>0</b>	<b>8.097</b>	<b>93</b>
	201MEC0502MAM20080003	FUNDO DE APOIO A SUPERVISAO DISTRITAL - EDUCACAO	133FCFASE	664	1319	1319	962			962	73
	201MEC0502MAM20150002	APOIO DIRECTO AS ESCOLA (ADE)	133FCFASE	1.602	1602	1602	1602			1.602	100
	201MEC0502MAM20170003	INSTITUTOS DE F. PROFESSORES	133FCFASE	3.828	4085	4085	4083			4.083	100
	201MEC0504MAM20170001	ADE - ESG	133FCFASE	452	751	959	751			751	78
	201MEC0504MAM20170002	LARES E CENTROS INTERNATOS	133FCFASE	638	699	699	699			699	100
<b>04K213041</b>	<b>SERVICO DISTRITAL DE SAUDE, MULHER E ACCAO SOCIAL DA MATOLA</b>			<b>5.786</b>	<b>5.786</b>	<b>5.786</b>	<b>5.586</b>	<b>0</b>	<b>0</b>	<b>5.586</b>	<b>97</b>
	202SAU0605MTL20200001	FORTALECIMENTO DOS CUIDADOS DA SAUDE PRIMARIOS E SERVICOS DE SAUDE -	133FCPROSAU	5.786	5786	5786	5586			5.586	97
<b>04K213241</b>	<b>SERVICO DISTRITAL DE EDUCACAO, JUVENTUDE E TECNOLOGIA DA MATOLA</b>			<b>37.281</b>	<b>44.019</b>	<b>47.083</b>	<b>38.024</b>	<b>0</b>	<b>0</b>	<b>38.024</b>	<b>81</b>
	201MEC0502MAP20160039	APOIO DIRECTO AS ESCOLA (ADE)	133FCFASE	22.111	22141	22141	22141			22.141	100
	201MEC0502MAP20160041	FUNDO DE APOIO A SUPERVISAO DISTRITAL EDUCACAO	133FCFASE	945	1850	1850	1847			1.847	100
	201MEC0502MTL20170002	INSTITUTOS DE FORMACAO DE PROFESSORES	133FCFASE	10.319	10448	10448	4673			4.673	45
	201MEC0504MTL20170001	ADE - ESG	133FCFASE	3.906	9580	12645	9362			9.362	74

133 - Donativo Externo em Moeda, Transitando pela CUT - Fundo Comum

134 - Donativo Externo em Moeda, Transitando pela CUT - Outros Fundos

154 - Crédito Externo em Moeda, Transitando pela CUT - Outros Fundos

233 - Donativo Externo em Moeda, Não Transitando pela CUT - Fundo Comum

235 - Donativo Externo em Moeda, Não Transitando pela CUT - Ordenado pelo Sector

236 - Donativo Externo em Moeda, Não Transitando pela CUT - Acordo de Retrocessão

237 - Donativo Externo em Espécie - Aplicação Directa a Projectos - Ordenado pelo Doador

238 - Donativo Externo em Serviços

255 - Crédito Externo em Moeda, Não Transitando pela CUT - Ordenado pelo Sector

256 - Crédito Externo em Moeda, Não Transitando pela CUT - Acordo de Retrocessão

258 - Crédito Externo em Espécie Não Transitando pela CUT - Recebimento de Bens e/ou Serviços

## **Mapa VI -Operações Financeiras**

## OPERAÇÕES FINANCEIRAS, SEGUNDO A CLASSIFICAÇÃO ECONÓMICA, EM COMPARAÇÃO COM A PREVISÃO ANUAL

(Em Mil Metcais)

Período: 01-01-2020 à 31-12-2020

Classificação Económica		Dotação	Dotação	R e a l i z a ç ã o												Taxa de	
Código	Designação	Inicial	Actual/Rev	Jan	Fev	Mar	Abr	Mai	Jun	Jul	Ago	Set	Out	Nov	Dez	Total	Realiz.
<b>231,0</b>	<b>Operações Activas</b>	<b>4.810.420</b>	<b>11.986.838</b>	-	-	<b>2.177.769</b>	<b>0</b>	<b>159.804</b>	<b>1.882.164</b>	<b>97.436</b>	<b>237.030</b>	<b>1.091.410</b>	<b>0</b>	<b>41.543</b>	<b>660.893</b>	<b>6.348.048</b>	<b>53,0</b>
231001	Capital Social de Empresas	242.720	300.278	-	-	-	-	159.804	-	-	99.647	-	-	13.757	-	273.208	91,0
231002	Empréstimos de Retrocessão	4.562.100	9.998.330	-	-	2.177.769	-	-	1.882.164	-	-	(126.602)	0	-	660.893	4.594.224	45,9
231099	Outras Operações Activas	5.600	1.688.230	-	-	-	-	-	-	97.436	137.382	1.218.012	-	27.786	-	1.480.616	87,7
<b>232,0</b>	<b>Operações Passivas a/</b>	<b>41.231.000</b>	<b>40.493.612</b>	<b>2.391.180</b>	<b>998.881</b>	<b>5.782.152</b>	<b>1.573.885</b>	<b>2.510.118</b>	<b>3.456.645</b>	<b>1.710.446</b>	<b>4.114.351</b>	<b>1.433.458</b>	<b>6.436.000</b>	<b>3.685.187</b>	<b>1.766.845</b>	<b>39.365.178</b>	<b>97,2</b>
232001	Empréstimos Externos	25.102.000	21.230.814	1.868.178	712.497	2.328.525	1.537.062	622.773	3.354.775	1.263.579	4.079.937	1.333.054	1.037.728	1.585.189	533.587	20.256.886	95,4
232002	Empréstimos Internos	16.129.000	15.123.544	444.289	32.537	3.307.471	36.823	1.887.345	101.870	446.866	34.414	100.404	5.398.271	2.099.997	1.233.258	15.123.544	100,0
	Obrigações do Tesouro	-	0	-	-	3.255.000	-	1.831.209	-	-	-	1.095.461	5.363.053	1.650.741	-	13.195.464	
	Financiamento Interno Bancário	-	0	-	-	-	-	-	-	-	-	-	-	-	-	-	
232099	Outras Operações Fin. Passivas	-	<b>4.139.254</b>	<b>78.713</b>	<b>253.847</b>	<b>146.157</b>	<b>56.892</b>	<b>186.605</b>	<b>469.938</b>	<b>277.118</b>	<b>482.355</b>	<b>121.828</b>	<b>95.544</b>	<b>43.716</b>	<b>1.772.036</b>	<b>3.984.748</b>	<b>96,3</b>
	Reestruturação e Consolidação	-	0	78.713	253.847	146.157	56.892	186.605	469.938	277.118	482.355	121.828	95.544	43.716	1.772.036	3.984.748	
	<b>Total</b>	<b>46.041.420</b>	<b>52.480.450</b>	<b>2.391.180</b>	<b>998.881</b>	<b>7.959.921</b>	<b>1.573.885</b>	<b>2.669.921</b>	<b>5.338.809</b>	<b>1.807.882</b>	<b>4.351.380</b>	<b>2.524.868</b>	<b>6.436.000</b>	<b>3.726.729</b>	<b>2.427.738</b>	<b>45.713.226</b>	<b>87,1</b>

a/- Ordens de Pagamento emitidas. Os pagamentos efectivamente feitos pelo Banco Central foram os seguintes:

<b>Externos</b>	1.289.362	825.652	1.818.316	1.045.693	1.446.385	3.101.347	1.441.312	4.657.751	302.279	1.370.068	4.476.778	366.656	<b>22.141.599</b>
-----------------	-----------	---------	-----------	-----------	-----------	-----------	-----------	-----------	---------	-----------	-----------	---------	-------------------

## **Anexo Informativo 1**

### **Cobrança do Crédito Mal Parado do Banco Austral**



## RELATÓRIO DE COBRANÇA DO CRÉDITO MAL PARADO DO EX-BANCO AUSTRAL, SA.

1. No âmbito do processo de reprivatização do ex-banco Austral (BAU), o Estado provisionou a 31/12/2001, a carteira daquele Banco no montante de **1.381,5 Milhões de Mts**. Deste valor, foram deduzidos **117,6 Milhões de Mts**, em resultado da auditoria efectuada, visando a elaboração do balanço de encerramento do BAU para a mesma data de 31/12/2001.
2. Com a dedução dos **117,6 Milhões de Mts**, a provisão da carteira de crédito pelo Estado reduziu, situando-se em **1.263,9 Milhões de Mts**, sendo que a cobrança da mesma, ficou a cargo do Banco Austral.
3. Aos 16/07/2002, o Estado e BAU celebraram o Contrato de Cessão de Crédito no qual da carteira no valor de **1.263,9 Milhões de Mts**, o BAU transferiu para a cobrança do Estado, a carteira do Crédito constituído por 70 processos no valor total de **346,9 Milhões de Mts**.
4. Nestes termos, da carteira de crédito total provisionada, no quarto trimestre de 2020, o Estado cobrou o valor de **0,28 milhões de meticais**. Assim, desde 2002 até Dezembro de 2020, o Estado recuperou um total bruto de **957,81 Milhões de Mts**, conforme demonstra o quadro abaixo:

Período	Cobrança pelo BAU (A)		Cobrança pelo Estado (B)		Total (A) + (B)
	Milhões de Mts		Milhões de Mts	Mil USD	Milhões de Mts
	Valor Bruto	Valor Líquido			
Ano de 2002 – 2008	542,90	368,00	76,80	571,90	619,70
Ano de 2009	66,90	53,40	11,80	0,00	78,70
Ano de 2010	17,40	13,60	51,70	0,00	69,10
Ano de 2011	18,70	15,00	41,60	0,00	60,30
Ano de 2012			28,20	0,00	28,20
Ano de 2013			21,80	0,00	21,80
Ano de 2014			29,80	0,00	29,80
Ano de 2015			8,90	0,00	8,90
Ano de 2016			12,00	0,00	12,00
Ano de 2017			15,50	0,00	15,50
Ano de 2018			10,48	0,00	10,48
Ano de 2019			0,51	0,00	0,51
Janeiro de 2020			0,14	0,00	0,14
Fevereiro de 2020			0,10	0,00	0,10
Março de 2020			0,14	0,00	0,14
Abril de 2020			0,14	0,00	0,14
Maio de 2020			0,00	0,00	0,00
Junho de 2020			0,00	0,00	0,00
Julho 2020			0,14	0,00	0,14
Agosto 2020			0,14	0,0	0,14
Setembro 2020			1,74	0,0	1,74
Outubro 2020			0,0	0,0	0,0
Novembro 2020			0,28	0,0	0,28
Dezembro 2020			0,0	0,0	0,0
<b>TOTAL</b>	<b>645,90</b>	<b>450,00</b>	<b>311,91</b>	<b>571,90</b>	<b>957,81</b>

\*O valor de 571,90 Mil USD foi para efeitos de somatório, convertido em Mts ao câmbio de 29,00Mts/USD

Em termos globais, da carteira de crédito provisionada pelo Estado, a recuperação do crédito mal parado situa-se em 76%.

**Maputo, Janeiro de 2021**

## **Anexo Informativo 2**

### **Movimento dos Créditos do Estado**

**Anexo Informativo 3**  
**Participações Financeiras do Estado**

**INSTITUTO DE GESTÃO DAS PARTICIPAÇÕES DO ESTADO**  
**EMPRESAS COM PARTICIPAÇÕES DO ESTADO**

Un: 10³ Mt

Nº	EMPRESAS	CAPITAL SOCIAL	PARTICIPAÇÃO DO ESTADO		PARTICIPAÇÃO DO IGEPE	
		31.12.2020	32.12.2020	PESO	31.12.2020	PESO
1	AÇUCAREIRA DE MOÇAMBIQUE, S.A	1.506.471,41	225.970,71	15,00%	-	-
2	AÇUCAREIRA DE XINAVANE, S.A	3.204.500,00	384.540,00	12,00%	-	-
3	AGRO-ALFA - FUNDIÇÃO, S.A	5.658,00	1.131,60	20,00%	-	-
4	AUTO - GÁS, S.A	40.604,00	-	-	8.932,88	22,00%
5	BANCO NACIONAL DE INVESTIMENTOS - BNI, S.A	2.240.000,00	2.240.000,00	100,00%	-	-
6	CAIC - COMPLEXO AGRO-INDUSTRIAL DE CHOCKWE, SA	500,00	100,00	20,00%	350,00	70,00%
7	CARTEIRA MÓVEL, S.A	125.000,00	-	-	37.500,00	30,00%
8	CEGRAF - SOCIEDADE GRÁFICA, S.A	28.881,38	2.449,14	8,48%	-	-
9	CERVEJAS DE MOÇAMBIQUE ( EX-MAC-MAHON ), S.A	317.066,46	-	-	4.067,13	1,28%
10	CIM - COMPANHIA INDUSTRIAL DA MATOLA, S.A	638.651,58	6.194,92	0,97%	3.257,12	0,51%
11	CIMENTOS DE MOÇAMBIQUE, S.A	2.471.050,00	118.857,51	4,81%	-	-
12	COCA - COLA SABCO ( MOÇAMBIQUE ), S.A	1.286.476,00	-	-	64.323,80	5,00%
13	COMPANHIA DE SENA, S.A	3.134.177,50	156.167,00	4,98%	-	-
14	COMPANHIA MOÇAMBICANA DE GASODUTO-CMG, S.A	70.000,00	14.000,00	20,00%	-	-
15	COMPANHIA MOÇAMBICANA DE HIDROCARBONETOS-CMH, S.A	593.411,50	118.682,30	20,00%	-	-
16	DIÁRIO DE MOÇAMBIQUE, S.A	2.550,00	1.020,00	40,00%	-	-
17	DOMUS - SOCIEDADE DE GESTÃO IMOBILIÁRIA, S.A	1.270,00	177,80	14,00%	1.016,00	80,00%
18	EMATUM - EMPRESA MOCAMBICANA DE ATUM, SA	15.000,00	9.900,00	66,00%	5.100,00	34,00%
19	EMEM - EMPRESA MOÇAMBICANA DE EXPLORAÇÃO MINEIRA, S.A	1.500.000,00	750.000,00	50,00%	525.000,00	35,00%
20	EMOSE - EMPRESA MOÇAMBICANA DE SEGUROS, S.A	295.000,00	115.050,00	39,00%	91.450,00	31,00%
21	EMOPESCA, S.A	29.500,00	23.600,00	80,00%	-	-
22	FARMAC - SOCIEDADE DE FARMÁCIAS DE MOÇAMBIQUE, S.A	40.000,00	40.000,00	100,00%	-	-
23	GAPI - SOC. PARA APOIO A PEQUENOS PROJ.DE INVESTIMENTO, S.A	120.000,00	-	-	12.300,00	10,25%
24	GEOMOC, S.A	8.952,00	1.790,40	20,00%	-	-
25	GERALCO, S.A	6.500,00	1.300,00	20,00%	-	-
26	GRUPO MADAL, S.A	15.286,65	764,33	5,00%	-	-
27	HCB - HIDROELÉCTRICA DE CAHORA BASSA, S.A	23.558.108,58	20.024.392,29	85,00%	-	-
28	HIDROMOC - BEIRA, S.A ( EX-HIDROMOC.E.E.DELG. R. CENTRO )	5.801,86	1.160,37	20,00%	-	-
29	HOTEL CARDOSO, S.A	9.363,20	2.411,96	25,76%	-	-
30	IBC - INDÚSTRIA DE BORRACHA E CALÇADO, S.A	5.000,00	1.000,00	20,00%	-	-
31	IFLOMA - INDÚSTRIAS FLORESTAIS DE MANICA, S.A	39.062,50	7.812,50	20,00%	-	-
32	LAM - LINHAS AÉREAS DE MOÇAMBIQUE, S.A	1.610.523,00	1.546.102,08	96,00%	-	-
33	MÁRMORES DE MONTEPUEZ - MARMONTE, S.A *	-	-	-	-	-
34	MEDIMOC, S.A	59.262,00	38.354,37	64,72%	-	-
35	MILLENNIUM BIM , S.A	4.500.000,00	770.400,00	17,12%	-	-
36	MOÇ. PREVIDENTE - SOC. GESTORA DE FUNDO DE PENSÕES, S.A *	-	-	-	-	-
37	MOGÁS, SOCIEDADE MOCAMBICANA DE GASES COMPRIMIDOS, SA	40,00	13,50	33,75%	-	-
38	MONTE BINGA, S.A	250,00	250,00	100,00%	-	-
39	MOZAÍCO DO ÍNDICO, S.A	60.000,00	-	-	29.400,00	49,00%
40	MOZAL, S.A.	10.253.585,00	394.763,02	3,85%	-	-
41	EMERITUS RESSEGUROS, S.A (EX. MOZRE, S.A)	33.000,00	-	-	6.600,00	20,00%
42	NORSAD , SA	4.809.741,00	144.292,23	3,00%	-	-
43	PETROMOC, S.A **	8.300.000,00	4.980.000,00	60,00%	1.660.000,00	20,00%
44	SEMOC, S.A **	109.960,95	109.960,95	100,00%	-	-
45	SMM - SOCIEDADE MOÇAMBICANA DE MEDICAMENTOS, S.A	800.000,00	800.000,00	100,00%	-	-
46	SOCIEDADE MALONDA, S.A (EX. SOC. DE DESENVOLVIMENTO MOSÁGRIOUS)	11.526,00	345,78	3,00%	-	-
47	SOCIEDADE NOTÍCIAS, S.A **	437.000,00	435.994,90	99,77%	-	-
48	SOGERE - FÁBRICA DE REFRIGERANTES DE GAZA, (INAR) S.A	1.000,00	200,00	20,00%	-	-
49	SOMEC - SOC. MINEIRA DE CUAMBA, S.A	16,00	3,20	20,00%	-	-
50	STELA 2000 - SOC.TÉCNICA DE EQUIP.IND.E AGRÍCOLA, S.A	24.800,00	4.960,00	20,00%	-	-
51	STEMA - SILOS E TERMINAL GRANELEIRO DA MATOLA, S.A	245.935,00	108.211,40	44,00%	137.723,60	56,00%
52	Tmcel-MOÇAMBIQUE TELECOM, SA	10.570.400,00	9.513.360,00	90,00%	-	-
53	TEXTÁFRICA, S.A	300,00	68,10	22,70%	-	-
54	TRANSMARÍTIMA, S.A	120.000,00	120.000,00	100,00%	-	-
<b>TOTAL A</b>		<b>83.261.181,57</b>	<b>43.215.752,36</b>		<b>2.587.020,53</b>	

**SOCIEDADE POR QUOTAS**

Nº	EMPRESAS	CAPITAL SOCIAL	PARTICIPAÇÃO DO ESTADO		PARTICIPAÇÃO DO IGEPE	
			VALOR	%	VALOR	%
		31.12.2020	31.12.2020		31.12.2020	
1	CHÁ NAMAÉ, LDA.	1.500,00	300,00	20,00%	-	-
2	COMPANHIA PIPELINE MOÇ./ZIMBA., LDA.	80.000,00	40.000,00	50,00%	-	-
3	GRAPHIC - COMÉRCIO E INDÚSTRIA, LDA.	7.346,02	500,26	6,81%	-	-
4	MEXTUR, LDA.	60,00	15,00	25,00%	-	-
5	TECNAUTO - EMPRESA DE ASSISTÊNCIA TÉCNICA AUTO, LDA	3.446,00	1.636,85	47,50%	-	-
6	TECNOMECÂNICA, LDA	130,00	26,00	20,00%	-	-
7	TELEDATA, LDA	100.000,00	-	-	5.000,00	5,00%
	<b>TOTAL B</b>	<b>192.482,02</b>	<b>42.478,11</b>		<b>5.000,00</b>	
1	FUNDAÇÃO MALONDA	25.000,00	25.000,00	100,00%	-	-
62	<b>TOTAL GERAL</b>	<b>83.478.663,59</b>	<b>43.283.230,47</b>		<b>2.592.020,53</b>	

**Legenda:**

- \* Alienadas
- \*\* Aumento do Capital Social, conforme actas das Assembleias extraordinárias.

**EMPRESAS PÚBLICAS**

Un: 10³ Mt

No.	EMPRESAS PÚBLICAS	CAPITAL SOCIAL	PARTICI. DO ESTADO	
1	ADM - AEROPORTOS DE MOÇAMBIQUE, E.P **	4.537.484,73	4.537.484,73	100%
2	C.F.M - CAMINHOS DE FERRO DE MOÇAMBIQUE, E.P	1.242.981,02	1.242.981,02	100%
3	CORREIOS DE MOÇAMBIQUE, E.P	5.717,62	5.717,62	100%
4	EDM - ELECTRICIDADE DE MOÇAMBIQUE, E.P	6.197.199,57	6.197.199,57	100%
5	EMODRAGA - EMPRESA MOÇAMBICANA DE DRAGAGENS, E.P	2.448.692,60	2.448.692,60	100%
6	ENH - EMPRESA NACIONAL DE HIDROCARBONETOS, E.P	749.001,00	749.001,00	100%
7	HICEP - HIDRÁULICA DE CHÔKWE, E.P	12.500,00	12.500,00	100%
8	IMPrensa NACIONAL DE MOÇAMBIQUE, E.P	25.000,00	25.000,00	100%
9	PARQUE DE CIÊNCIA E TECNOLOGIA EM MALUANA, E.P	441.600,00	441.600,00	100%
10	REGADIO DE BAIXO LIMPOPO - RBL, E.P	15.000,00	15.000,00	100%
11	RM - RÁDIO MOÇAMBIQUE, E.P	121.999,38	121.999,38	100%
12	TVM - TELEVISÃO DE MOÇAMBIQUE, E.P	14.908,19	14.908,19	100%
	<b>TOTAL</b>	<b>15.812.084,11</b>	<b>15.812.084,11</b>	<b>100%</b>

- \*\* Aumento do Capital Social

**Anexo informativo 4**  
**Projectos do COVID - 19**

## MAPA DE EXECUÇÃO DOS PROJECTOS DE COVID - RESUMIDO

SETOR	DOTAÇÃO	EXECUÇÃO
APOIO A QUEDA DA RECEITA	13.800.000.000,00	12.262.800.000,00
FUNDO NACIONAL DE DESENVOLVIMENTO SUSTENTAVEL FNDS - BAD	690.000.000,00	290.000.000,00
FUNDO DE ENERGIA -BAD	1.035.000.000,00	1.035.000.000,00
AGRICULTURA	690.000.000,00	690.000.000,00
OBRAS PÚBLICAS	3.500.000.000,00	3.255.000.000,00
FUNDO DE INVESTIMENTO E PATRIMONIO DO ABASTECIMENTO DE AGUA - BAD	372.600.000,00	283.800.000,00
MINISTERIO DA EDUCACAO E DESENVOLVIMENTO HUMANO	932.500.000,00	326.200.000,00
MINISTERIO DA SAUDE	5.794.848.747,63	4.221.704.399,91
INSTITUTO NACIONAL DA ACCAO SOCIAL - UE e WB	4.770.535.030,09	2.599.835.030,09
APOIO AO SECTOR EMPRESARIAL-BNI	1.000.000.000,00	1.000.000.000,00
SECTOR EMPRESARIAL	2.651.700.000,00	366.100.000,00
<b>TOTAL</b>	<b>35.237.183.777,72</b>	<b>26.330.439.430,00</b>



## MAPA DE EXECUÇÃO DOS PROJECTOS DE COVID

## DESPESAS DE COVID - 19 INVESTIMENTO

INSTITUIÇÃO	PROJECTO	FR	DOTAÇÃO	EXECUÇÃO COVID	Tx
APOIO A QUEDA DA RECEITA		101	13.800.000.000,00	12.262.800.000,00	89%
FUNDO NACIONAL DE DESENVOLVIMENTO SUSTENTAVEL FNDS - BAD	DESENVOLVIMENTO DE CADEIAS DE VALOR	101	690.000.000,00	290.000.000,00	42%
FUNDO DE ENERGIA -BAD	ELECTRIFICACAO RURAL - ALIVIO A POBREZA.	101	1.035.000.000,00	1.035.000.000,00	100%
FUNDO DE INVESTIMENTO E PATRIMONIO DO ABASTECIMENTO DE AGUA - E	PROGRAMA NACIONAL DE DESENVOLVIMENTO DO SECTOR DE AGUAS II	101	372.600.000,00	283.800.000,00	76%
MINISTERIO DA EDUCACAO E DESENVOLVIMENTO HUMANO -UE	INTERVENCAO DE EMERGENCIA AS ESCOLAS PRIMARIAS E SECUNDARIAS	101	932.500.000,00	326.200.000,00	35%
MINISTERIO DA SAUDE -UE	DESENVOLVIMENTO DAS INFRAESTRUTURAS DE NIVEL III	101	174.644.400,00	174.644.400,00	100%
MINISTERIO DA SAUDE -UE	DESENVOLVIMENTO DAS INFRAESTRUTURAS DE NIVEL II	101	513.589.000,00	376.203.523,20	73%
MINISTERIO DA SAUDE -UE	DESENVOLVIMENTO DAS INFRA ESTRUTURAS DE NIVEL I	101	224.584.000,00	149.148.582,19	66%
MINISTERIO DA SAUDE -UE	AQUISICAO DE EQUIPAMENTO MEDICO CIRURGICO E HOSPITALAR - OI - PROS	101	419.682.000,00	107.023.379,80	26%
HOSPITAL CENTRAL DA BEIRA - UE	AQUISICAO DE EQUIPAMENTO HOSPITALAR	101	100.000.000,00	60.394.492,85	60%
AGRICULTURA		101	690.000.000,00	690.000.000,00	100%
OBRAS PÚBLICAS		101	3.255.000.000,00	3.255.000.000,00	100%
APOIO AO SECTOR EMPRESARIAL - BNI		101	1.000.000.000,00	1.000.000.000,00	100%
SECTOR EMPRESARIAL - EMPRESAS PÚBLICAS		101	366.100.000,00	366.100.000,00	100%
<b>TOTAL</b>			<b>23.573.699.400,00</b>	<b>20.376.314.378,04</b>	<b>86%</b>

## DESPESAS DE COVID - 19 FUNCIONAMENTO

INSTITUIÇÃO	PROJECTO	FR	DOTAÇÃO	EXECUÇÃO COVID	Tx
MINISTERIO DA SAUDE -UE	DESPESAS GERAIS DE FUNCIONAMENTO	101	693.887.203,90	-	
HOSPITAL CENTRAL DE MAPUTO -UE	DESPESAS GERAIS DE FUNCIONAMENTO	101	224.483.000,00	224.483.000,00	100%
CENTRAL DE MEDICAMENTOS E ARTIGOS MEDICOS -UE	DESPESAS GERAIS DE FUNCIONAMENTO	101	100.000.000,00	100.000.000,00	100%
HOSPITAL CENTRAL DE NAMPULA -UE	DESPESAS GERAIS DE FUNCIONAMENTO	101	65.000.000,00	40.810.723,42	63%
HOSPITAL CENTRAL DE QUELIMANE - UE	DESPESAS GERAIS DE FUNCIONAMENTO	101	46.402.000,00	16.006.032,00	34%
HOSPITAL CENTRAL DA BEIRA - UE	DESPESAS GERAIS DE FUNCIONAMENTO	101	140.000.000,00	1.231.302,19	1%
INSTITUTO NACIONAL DA ACCAO SOCIAL - UE e WB	PROGRAMA DE EMERGENCIA COVID19	101	2.744.000.000,00	573.300.000,00	21%
<b>TOTAL</b>			<b>4.013.772.203,90</b>	<b>955.831.057,61</b>	<b>24%</b>

## DESPESAS DE COVID - 19 INVESTIMENTO EXTERNO

MINISTERIO DA SAUDE	APOIO NA RESPOSTA A COVID 19-PROSAUDEIII	134FGSAU-MAL	1.460.300.000,00	140.793.448,82	10%
MINISTERIO DA SAUDE	CONTECAO DA PROPAGACAO DA COVID-19	134GAVCOVI19	1.334.384.831,00	2.473.202,71	0%
MINISTERIO DA SAUDE -UE	FORTALECIMENTO DO SISTEMA DE SAUDE - COVID19	235FMI	1.035.000.000,00	1.035.000.000,00	100%
			<b>3.829.684.831,00</b>	<b>1.178.266.651,53</b>	<b>10%</b>

## DESPESAS EM ESPECIE

MINISTERIO DA SAUDE	APOIO A COVID	237	1.793.492.312,73	1.793.492.312,73	100%
INSTITUTO NACIONAL DA ACCAO SOCIAL - UE e WB	PROGRAMA DE EMERGENCIA COVID19	237WB	2.026.535.030,09	2.026.535.030,09	100%
			<b>3.820.027.342,82</b>	<b>3.820.027.342,82</b>	<b>100%</b>
<b>TOTAL GERAL</b>			<b>35.237.183.777,72</b>	<b>26.330.439.430,00</b>	<b>75%</b>