



MINISTÈRE DE L'ÉCONOMIE ET DES FINANCES  
DIRECTION GÉNÉRALE DU BUDGET

RÉPUBLIQUE DU MALI  
Un Peuple - Un But - Une Foi

# Loi de finances 2024



**Situation d'exécution  
trimestrielle des recettes et des  
dépenses du budget général**

**août 2024**

# SOMMAIRE

<b>I. INTRODUCTION .....</b>	<b>1</b>
<b>II. SITUATION DU BUDGET GENERAL AU 30 JUIN 2024 .....</b>	<b>1-9</b>
<b>1. RECETTES BUDGETAIRES.....</b>	<b>4-5</b>
<b>2. DEPENSES BUDGETAIRES .....</b>	<b>6-7</b>
<b>III. SITUATION DE L'EQUILIBRE FINANCIER.....</b>	<b>8</b>
<b>IV. CONCLUSION.....</b>	<b>9</b>
<b>V. ANNEXES .....</b>	<b>10-38</b>
- Situation de recouvrement des ressources du budget général au 30 juin 2024 .....	11-12
- Situation d'exécution des dépenses du budget général par section et par programme ou dotation (hors Budget Spécial d'Investissement sur financement extérieur) au 30 juin 2024.....	13-20
- Situation d'exécution des dépenses du budget général par section et par nature (hors Budget Spécial d'Investissement sur financement extérieur) au 30 juin 2024.....	21-28
- Situation d'exécution des dépenses du budget général par section et par fonction (hors Budget Spécial d'Investissement sur financement extérieur) au 30 juin 2024.....	29-38

## I. INTRODUCTION

La publication des situations périodiques d'exécution du budget de l'Etat est une exigence du code de transparence dans la gestion des finances publiques approuvé par la loi n°2013-031 du 23 juillet 2013 et de la loi n°2013-028 du 11 juillet 2013 relative aux lois de Finances, modifiées. Le présent rapport rend compte de la situation d'exécution financière du budget 2024 au 30 juin 2024. Il couvre uniquement les opérations budgétaires du budget général<sup>1</sup>; celles des budgets annexes et des comptes spéciaux du trésor n'y sont pas intégrées en raison du délai relativement long pour la disponibilité des données y afférentes.

## II. SITUATION DU BUDGET GENERAL AU 30 JUIN 2024

Dans la Loi de Finances initiale 2024, les prévisions globales des recettes et des dépenses étaient établies respectivement à 2 387,872 milliards de FCFA et 3 070,740 milliards de FCFA. Le budget d'Etat 2024 a fait l'objet de modification suivant la Loi n°2024-014 du 09 juillet 2024 portant modification de la Loi de Finances initiale 2024. Cependant, cette modification n'a pas affecté les plafonds des recettes et des dépenses, qui sont restés identiques à ceux de la Loi de Finances initiale 2024.

Sur ces montants plafonds, les prévisions des recettes et des dépenses du budget général s'élèvent respectivement à 2 265,402 milliards de FCFA et 2 948,270 milliards de FCFA, d'où le déficit budgétaire prévisionnel de 682,869 milliards de FCFA.

Au 30 juin 2024, la situation d'exécution des recettes et des dépenses du budget général se résume dans le tableau 1 ci-après :

**Tableau 1. Résumé de la situation d'exécution du budget général**

	<i>Montants en milliards de FCFA</i>			
<b>AU 30 JUIN</b>	<b>2022</b>	<b>2023</b>	<b>2024</b>	<b>Variation 2023/2024</b>
Recettes nettes (hors crédits TVA)	743,788	996,797	1 011,445	14,649
Dépenses	771,687	1 182,170	1 156,275	-25,894
<b>Solde du budget général</b>	<b>-27,899</b>	<b>-185,373</b>	<b>-144,830</b>	<b>40,543</b>

**Source** : DGB, août 2024.

Il ressort ce qui suit :

- les recettes nettes de crédits de TVA ont été recouvrées à hauteur de 1 011,445 milliards de FCFA contre 743,788 milliards de FCFA et 996,797 milliards respectivement au 30 juin 2022 et au 30 juin 2023 ;

<sup>1</sup> Les annexes au rapport n'intègrent pas la situation du Budget Spécial d'Investissement (BSI) financement extérieur en raison de sa mobilisation qui s'effectue hors des procédures budgétaire et comptable nationales.

- les dépenses ont été exécutées à hauteur de 1 156,275 milliards de FCFA contre 771,687 milliards de FCFA et 1 182,170 milliards de FCFA respectivement au 30 juin 2022 et au 30 juin 2023;
- le déficit ressort à 144,830 milliards de FCFA contre 27,899 milliards de FCFA et 185,373 milliards de FCFA à la même date respectivement en 2022 et 2023.

La situation détaillée de l'exécution se présente dans le tableau 2 ci-dessous :

**Tableau 2 : Situation d'exécution détaillée des recettes et des dépenses du budget général**

Montants en milliards de FCFA

RECETTES					DEPENSES						
Libellé	Prévisions initiales 2024	Recouvrement au 30/06/2024	Taux	Part	Libellé	Prévisions initiales 2024	Crédits en cours 2024	Engagement au 30/06/2024	Liquidation au 30/06/2024	Taux	Part
Recettes des services d'assiette et de recouvrement	2 173,841	1 004,593	46,21%	99,32%	Dépenses ordinaires	2 323,248	2 337,615	1 310,020	1 005,972	43,03%	87,00%
<i>DGD (brutes)</i>	<i>795,000</i>	<i>390,352</i>	<i>49,10%</i>	<i>38,59%</i>	<i>Personnel</i>	<i>1 055,031</i>	<i>1 053,682</i>	<i>679,780</i>	<i>479,324</i>	<i>45,49%</i>	<i>41,45%</i>
<i>DGI (brutes)</i>	<i>1 260,000</i>	<i>608,141</i>	<i>48,27%</i>	<i>60,13%</i>	<i>Charge financière de la dette</i>	<i>223,049</i>	<i>223,049</i>	<i>2,823</i>	<i>2,338</i>	<i>1,05%</i>	<i>0,20%</i>
<i>DNTCP</i>	<i>42,000</i>	<i>19,570</i>	<i>46,60%</i>	<i>1,93%</i>	<i>Biens et services</i>	<i>566,799</i>	<i>660,271</i>	<i>454,731</i>	<i>386,076</i>	<i>58,47%</i>	<i>33,39%</i>
<i>DGDC</i>	<i>175,000</i>	<i>76,734</i>	<i>43,85%</i>	<i>7,59%</i>	<i>Transferts et subventions</i>	<i>465,359</i>	<i>395,103</i>	<i>172,686</i>	<i>138,234</i>	<i>34,99%</i>	<i>11,96%</i>
<i>Crédits de TVA</i>	<i>-98,159</i>	<i>-90,204</i>	<i>91,90%</i>	<i>-8,92%</i>	<i>Dépenses en atténuation des recettes</i>	<i>13,009</i>	<i>5,509</i>	<i>0,000</i>	<i>0,000</i>	<i>0,00%</i>	<i>0,00%</i>
Produits des dons programmes et legs	11,320	0,000	0,00%	0,00%	Dépenses en capital	625,023	610,656	209,071	150,304	24,61%	13,00%
<i>ABS</i>	<i>7,557</i>	<i>0,000</i>	<i>0,00%</i>	<i>0,00%</i>	<i>Dépenses d'investissement exécutées par l'Etat</i>	<i>625,023</i>	<i>610,656</i>	<i>209,071</i>	<i>150,304</i>	<i>24,61%</i>	<i>13,00%</i>
<i>ABG (dons)</i>	<i>3,763</i>	<i>0,000</i>	<i>0,00%</i>	<i>0,00%</i>	<i>dont BSI financement extérieur</i>	<i>165,000</i>	<i>165,000</i>	<i>12,673</i>	<i>12,673</i>	<i>7,68%</i>	<i>1,10%</i>
<i>Fonds de concours Covid-19</i>	<i>0,000</i>		<i>#DIV/0!</i>	<i>0,00%</i>	<i>Dépenses de transferts en capital</i>	<i>0,000</i>	<i>0,000</i>	<i>0,000</i>	<i>0,000</i>		
Produits des dons projets (BSI extérieur)	75,000	6,852	9,14%	0,68%	<b>Total dépenses du budget général (2)</b>	<b>2 948,270</b>	<b>2 948,270</b>	<b>1 519,091</b>	<b>1 156,275</b>	<b>39,22%</b>	<b>100,00%</b>
Recettes exceptionnelles	5,241	0,000	0,00%	0,00%							
<b>Total recettes du budget général (1)</b>	<b>2 265,402</b>	<b>1 011,445</b>	<b>44,65%</b>	<b>100,00%</b>							
<b>Solde du budget général (3) = (1) – (2)</b>											
Prévision initiale								-682,869			
Situation au 30 juin 2024								-144,830			

Source : DGB, à partir des données collectées auprès de divers services, août 2024.

## 1. RECETTES BUDGETAIRES

**Tableau 3. Réalisation de recettes du budget général**

(Montant en milliards de FCFA)

LIBELLES	Recouvrement						
	30/06/2022		30/06/2023		30/06/2024		
	Montant	Taux	Montant	Taux	Montant	Taux	Part relative
Recettes / services fiscaux	733,199	38,94%	986,922	49,59%	1 004,593	46,21%	99,32%
<i>DGD (brutes)</i>	242,170	33,57%	355,743	49,32%	390,352	49,10%	38,59%
<i>DGI (brutes)</i>	413,291	38,92%	555,578	47,62%	608,141	48,27%	60,13%
<i>DNTCP</i>	14,462	34,47%	16,076	46,56%	19,570	46,60%	1,93%
<i>DGDC</i>	91,175	58,43%	101,317	61,19%	76,734	43,85%	7,59%
<i>Crédits de TVA</i>	-27,899	28,42%	-41,792	42,58%	-90,204	91,90%	-8,92%
Produits des dons programmes et legs	0,000	0,00%	0,000	0,00%	0,000	0,00%	0,00%
Produits des dons projets (BSI)	10,589	11,77%	9,290	12,39%	6,852	9,14%	0,68%
Recettes exceptionnelles	0,000	0,00%	0,585	11,56%	0,000	0,00%	0,00%
<b>TOTAL DES RECETTES DU BUDGET GENERAL</b>	<b>743,788</b>	<b>37,52%</b>	<b>996,797</b>	<b>47,95%</b>	<b>1 011,445</b>	<b>44,65%</b>	<b>100,00%</b>

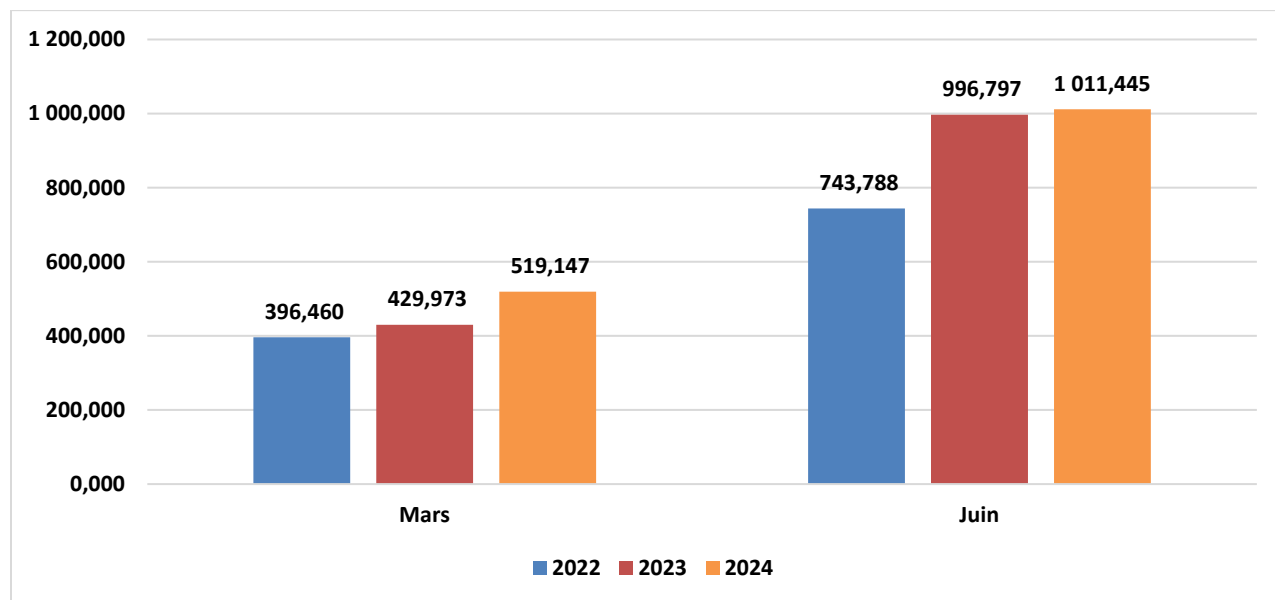
**Source** : DGB, à partir des données collectées auprès de divers services, août 2024

Au 30 juin 2024, les recettes recouvrées au titre du budget général s'élèvent à 1 011,445 milliards de FCFA, soit un taux de réalisation de 44,65%. Sur ce montant, le recouvrement des recettes fiscales nettes et non fiscales s'établit à 1 004,593 milliards de FCFA, soit un taux de recouvrement de 46,21% par rapport aux prévisions de l'année 2024 et ce montant recouvré constitue 99,32% du montant total recouvré au 2<sup>ème</sup> trimestre 2024.

Quant au reliquat des recouvrements au 30 juin 2024, il est constitué uniquement des dons-projets recouverts à hauteur de 6,852 milliards de FCFA.

En comparaison au niveau de recouvrement des recettes du budget général à la même date en 2022 et 2023, le niveau de réalisation en 2024 ressort nettement supérieur. Cette présentation comparée est mise en exergue dans le graphique suivant.

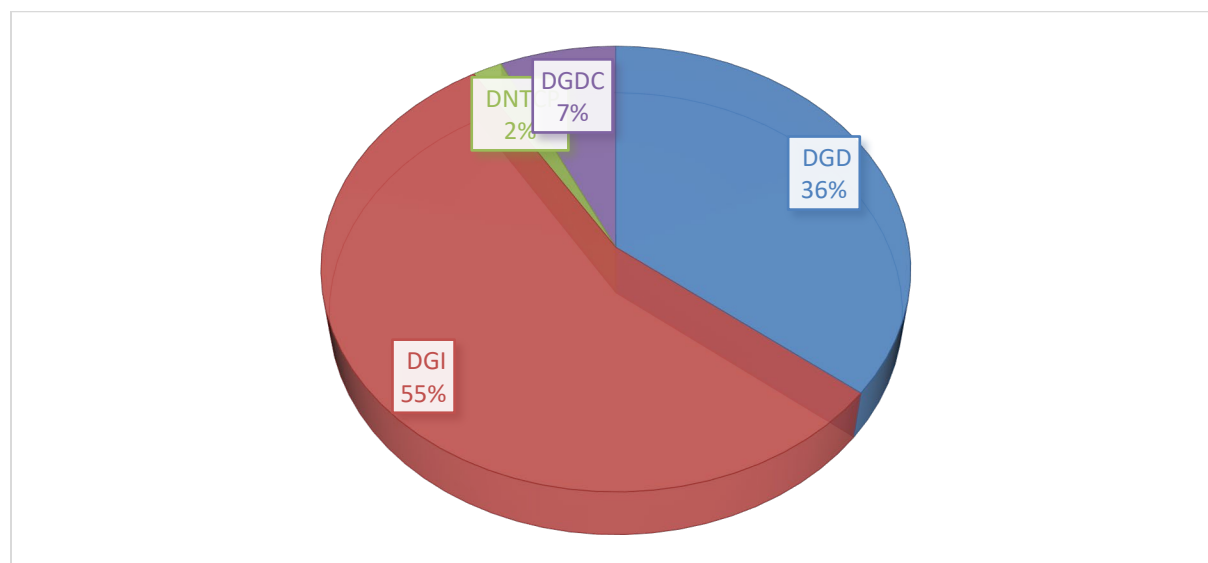
**Graphique 1 : Présentation comparée du niveau des recouvrements des recettes du budget général (en milliards de FCFA).**



**Source :** DGB, à partir des données collectées auprès de divers services, août 2024

En ce qui concerne le poids des services d’assiettes et de recouvrement dans la réalisation des recettes fiscales et non fiscales, la Direction Générale des Impôts (DGI) concentre 55% tandis que la Direction Générale des Douanes (DGD) concentre 36%. Le détail des poids est représenté par le graphique ci-après.

**Graphique 2 : Part relative dans le recouvrement des recettes fiscales et non fiscales**



**Source :** DGB, à partir des données fournies par les services d’assiettes et de recouvrement, août 2024.

## 2. DEPENSES BUDGETAIRES

**Tableau 4. Présentation des dépenses par nature économique**

Montants en milliards de FCFA

Nature de dépense	Liquidation				Exécution au 30/06/2024				
	30/06/2022		30/06/2023		CP en cours	Engagé	Liquidé	Taux	Part
	Montant	Taux	Montant	Taux					
<b>Budget Général</b>									
<b>Dépenses ordinaires (I)</b>	<b>716,181</b>	<b>38,48%</b>	<b>1 079,805</b>	<b>50,63%</b>	<b>2 337,615</b>	<b>1 310,020</b>	<b>1 005,972</b>	<b>43,03%</b>	<b>87,00%</b>
Personnel (1)	429,287	51,02%	502,369	52,81%	1 053,682	679,780	479,324	45,49%	41,45%
Charges financières (2)	0,872	0,50%	64,797	32,41%	223,049	2,823	2,338	1,05%	0,20%
Acquisitions de biens et services (3)	172,980	40,26%	329,279	56,60%	660,271	454,731	386,076	58,47%	33,39%
Transferts et subventions (4)	113,042	28,13%	183,120	46,07%	395,103	172,686	138,234	34,99%	11,96%
Dépenses en atténuation des recettes (5)	0,000	0,00%	0,240	10,23%	5,509	0,000	0,000	0,00%	0,00%
<b>Dépenses en capital (II)</b>	<b>166,868</b>	<b>22,43%</b>	<b>102,365</b>	<b>15,94%</b>	<b>610,656</b>	<b>209,071</b>	<b>150,304</b>	<b>24,61%</b>	<b>13,00%</b>
Dépenses d'investissement exécutées par l'Etat (1)	166,868	22,43%	102,365	15,94%	610,656	209,071	150,304	24,61%	13,00%
Dépenses de transferts en capital (2)	0,000	-	0,000	-	0,000	-	-	-	-
<b>TOTAL DEPENSES DU BUDGET GENERAL</b>	<b>883,049</b>	<b>33,90%</b>	<b>1 182,170</b>	<b>42,60%</b>	<b>2 948,270</b>	<b>1 519,091</b>	<b>1 156,275</b>	<b>39,22%</b>	<b>100,00%</b>

**Source : DGB, août 2024.**

Au 30 juin 2024, les crédits liquidés au titre du budget général s'élèvent à 1 156,275 milliards de FCFA, correspondant à un taux d'exécution de 39,22%. Ce niveau d'exécution se décompose en dépenses ordinaires et en dépenses en capital dont les crédits de paiement (CP) sont liquidés respectivement à hauteur de 43,03% et 24,61%.

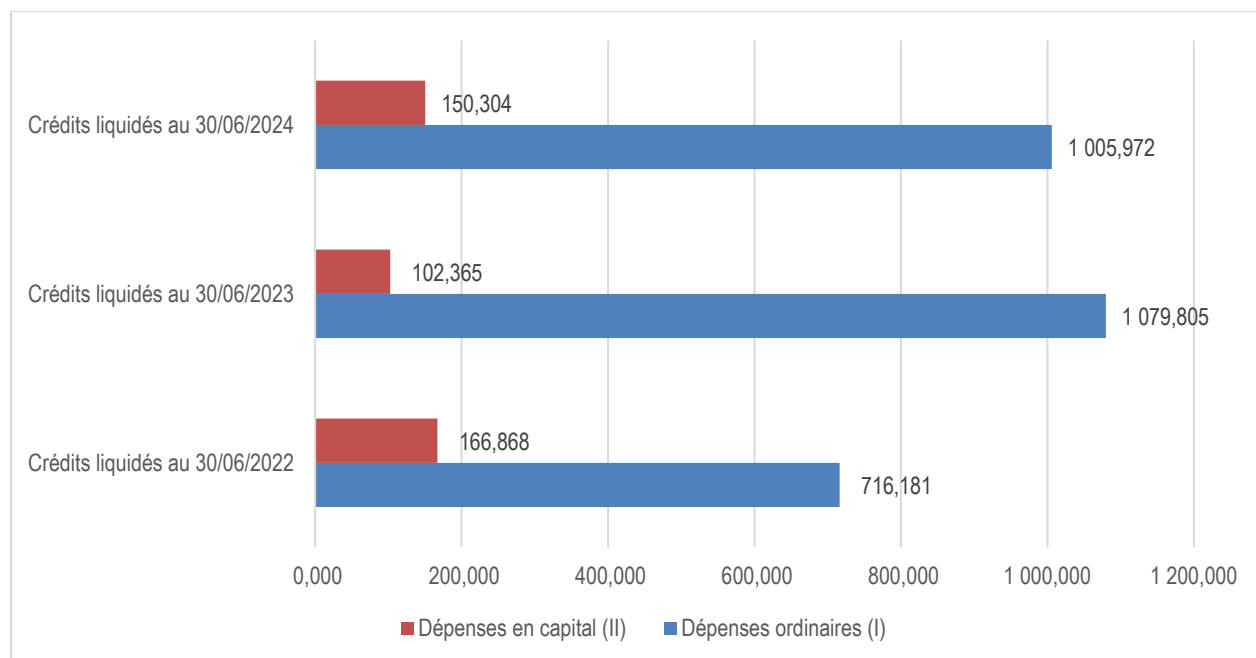
Par comparaison à la liquidation à la même date en 2022 et 2023, le niveau de la liquidation globale de 2024 est supérieur à celui de 2022 contre un niveau inférieur à celui de 2023 en valeur nominale. Cependant, en valeur relative, il est inférieur à ceux de 2022 et de 2023.

Il en est de même pour la liquidation des dépenses ordinaires. Cependant, pour les dépenses en capital, la tendance est à la hausse en valeur nominale et en valeur relative.

Les graphiques ci-dessous présentent les crédits liquidés au 30 juin des exercices 2022 ; 2023 et 2024.

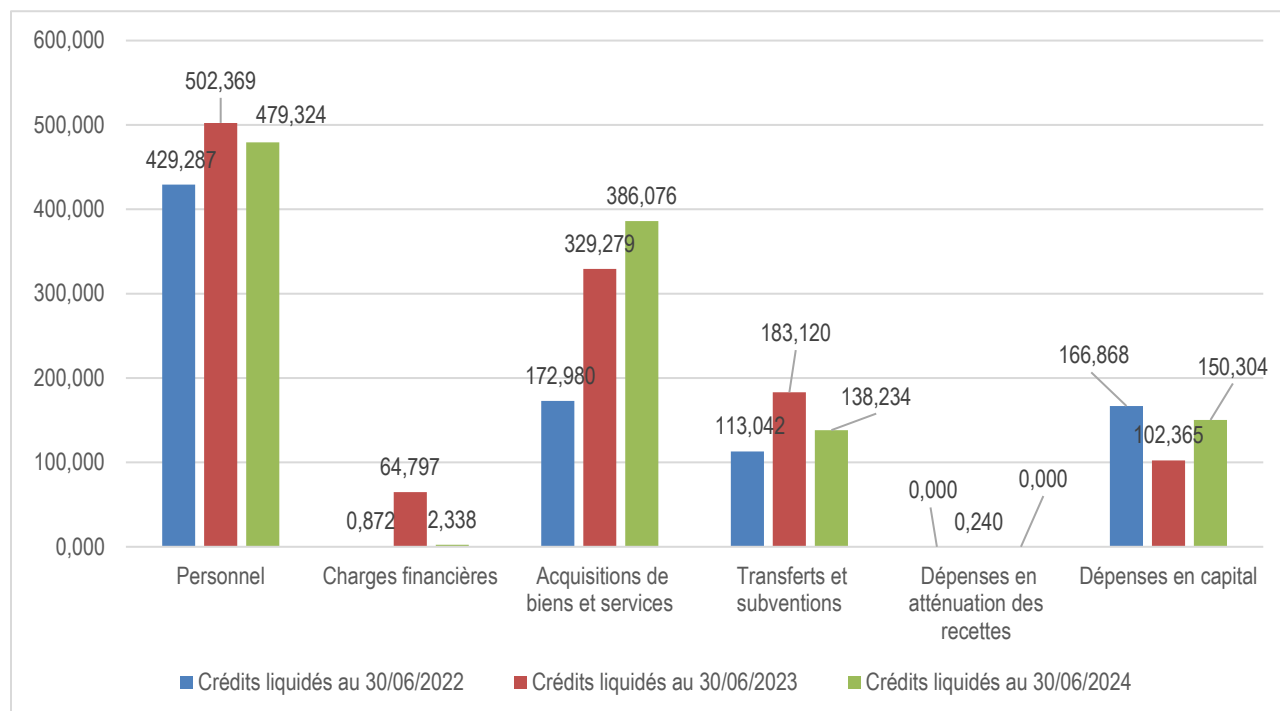


**Graphique3. Dépenses ordinaires et dépenses en capital (en milliards de FCFA).**



**Source :** DGB, août 2024.

**Graphique4. Dépenses agrégées par nature économique (en milliards de FCFA).**



**Source :** DGB, août 2024.

### III. SITUATION DE L'EQUILIBRE FINANCIER

**Tableau 5. Situation des besoins et des ressources de financement.**

Montants en milliards de FCFA

Rubrique	Prévisions rectifiées 2024	Situation au 30/06/2024	Taux
<b>Besoins de financement</b>	<b>1 509,309</b>	<b>395,055</b>	<b>26,17%</b>
Amortissement de la dette à court, moyen et long termes	808,586	248,545	30,74%
<i>dont principal dette intérieure</i>	612,815	196,475	32,06%
<i>dont principal dette extérieure</i>	195,771	52,070	26,60%
Déficit budgétaire à financer	682,869	144,830	21,21%
Prêts et avances	0,000	0,000	
Retraits sur les comptes des correspondants	17,855	1,680	9,41%
<b>Ressources de financement</b>	<b>1 509,309</b>	<b>439,460</b>	<b>29,12%</b>
Tirages sur des emprunts projets	90,000	5,821	6,47%
Emission de dette à court, moyen et long termes	1 382,528	430,580	31,14%
Tirages sur des emprunts programmes	0,000	0,000	
Produits provenant de la cession des actifs	15,000	0,214	1,43%
<i>Aliénations du Domaine mobilier</i>	0,500	0,000	0,00%
<i>Aliénations d'immeubles</i>	14,500	0,214	1,48%
<i>Recettes de Privatisation</i>	0,000	0,000	-
Remboursement des prêts et avances	3,927	0,988	25,16%
Dépôts sur les comptes des correspondants	17,855	1,857	10,40%

**Source** : DGB, à partir des données fournies par les services d'assiettes et de recouvrement, août 2024.

Au 30 juin 2024, au regard du remboursement du principal de la dette s'élevant à 248,545 milliards de FCFA, du déficit dégagé de 144,830 milliards de FCFA et des retraits sur les comptes des correspondants pour 1,680 milliard de FCFA, les besoins de financement étaient évalués à 395,055 milliards de FCFA. Ces besoins ont été intégralement couverts par les ressources de financement mobilisées à hauteur de 439,460 milliards de FCFA.

#### **IV. CONCLUSION**

Dans le budget d'Etat 2024, l'exécution des recettes du budget général au 30 juin 2024 ressort nettement supérieure aux situations enregistrées à la même période en 2022 et 2023; par contre en termes de dépenses, le niveau en 2023 légèrement supérieur. Aussi, les besoins de financement sont intégralement couverts par les ressources de financement mobilisées à cette date.

# ANNEXES

# **Situation de recouvrement des ressources du budget général au 30 juin 2024**

**SITUATION DE RECOUVREMENT DES RECETTES BUDGETAIRES ET DES RESSOURCES DE TRESORERIE PAR SERVICE**

(Montants en milliards de FCFA)

Services	Recettes budgétaires				Ressources de trésorerie				Total des ressources			
	Prévisions 2024	Recouvrement au 30 juin 2024	Taux	Part	Prévisions 2024	Recouvrement au 30 juin 2024	Taux	Part	Prévisions 2024	Recouvrement au 30 juin 2024	Taux	Part
Direction Générale des Douanes	795,000	390,352	49,10%	35,66%					795,000	390,352	49,10%	35,56%
Direction Générale des Impôts	1260,000	608,141	48,27%	55,55%					1260,000	608,141	48,27%	55,39%
Direction Nationale du Trésor et de la Comptabilité Publique	42,000	19,57	46,60%	1,79%	17,855	1,857		60,71%	59,855	21,427	35,80%	1,95%
Direction Nationale des Domaines	175,000	76,734	43,85%	7,01%	15,000	0,214	1,43%	7,00%	190,000	76,948	40,50%	7,01%
Direction Générale de l'Administration des Biens de l'Etat					0			0,00%	0,000	0	-	0,00%
Direction Générale de la Dette Publique					3,927	0,988	25,16%	32,30%	3,927	0,988	25,16%	0,09%
<b>Total</b>	<b>2 272,000</b>	<b>1 094,797</b>	<b>48,19%</b>	<b>100,00%</b>	<b>36,782</b>	<b>3,059</b>	<b>8,32%</b>	<b>100,00%</b>	<b>2 308,782</b>	<b>1 097,856</b>	<b>47,55%</b>	<b>100,00%</b>

Source : DGB, à partir des données fournies par les services d'assiettes et de recouvrement.

**Situation d'exécution des dépenses du  
budget général (hors Budget Spécial  
d'Investissement sur financement extérieur)  
par section et par programme ou dotation  
au 30 juin 2024**

**BUDGET D'ETAT : DEPENSES 2024****Situation d'exécution des crédits du budget général par dotation et par programme au 30/06/2024**

03/07/2024 18:45:08

(en milliers de francs CFA)

Section Titre de dépense	Autorisations-----Crédits de paiement----- d'engagement				
	Dotations	Notifications	Engagements	Liquidations	
<b>110 ASSEMBLEE NATIONALE</b>					
0.001 Assemblée Nationale	1 914 320	12 063 234	8 718 233	7 852 559	6 473 545
<b>TOTAL</b>	<b>1 914 320</b>	<b>12 063 234</b>	<b>8 718 233</b>	<b>7 852 559</b>	<b>6 473 545</b>
<b>120 PRESIDENCE DE LA REPUBLIQUE</b>					
1.001 Formulation et coordination de l'action présidentielle	2 150 000	7 133 699	6 107 113	5 492 030	5 207 754
1.002 Administration générale	0	8 128 265	5 706 084	5 312 274	3 628 904
2.001 Sécurité et défense	0	1 971 769	956 183	929 228	903 184
<b>TOTAL</b>	<b>2 150 000</b>	<b>17 233 733</b>	<b>12 769 380</b>	<b>11 733 531</b>	<b>9 739 842</b>
<b>130 PRIMATURE</b>					
1.003 Formulation de la politique et coordination de l'action gouvernementale	260 000	7 053 922	5 085 633	3 392 403	2 278 216
1.004 Administration générale et contrôle	940 000	5 795 111	3 732 688	2 034 351	1 440 697
2.002 Défense des intérêts de l'Etat, des Collectivités territoriales et des Organismes personnalisés	150 000	715 546	379 176	253 980	217 135
<b>TOTAL</b>	<b>1 350 000</b>	<b>13 564 579</b>	<b>9 197 498</b>	<b>5 680 734</b>	<b>3 936 048</b>
<b>134 AUTORITE INDEPENDANTE DE GESTION DES ELECTIONS</b>					
2.098 Organisation et Gestion des Opérations Referendaires et Electorales	626 306	4 935 027	3 579 059	3 579 059	3 579 059
<b>TOTAL</b>	<b>626 306</b>	<b>4 935 027</b>	<b>3 579 059</b>	<b>3 579 059</b>	<b>3 579 059</b>
<b>140 COUR CONSTITUTIONNELLE</b>					
2.004 Compétences réunies de la Cour constitutionnelle	30 000	1 212 272	960 858	695 747	312 199
<b>TOTAL</b>	<b>30 000</b>	<b>1 212 272</b>	<b>960 858</b>	<b>695 747</b>	<b>312 199</b>
<b>150 COUR SUPREME</b>					
2.005 Cour Suprême	12 711 875	4 844 326	3 721 042	3 612 716	2 275 587
<b>TOTAL</b>	<b>12 711 875</b>	<b>4 844 326</b>	<b>3 721 042</b>	<b>3 612 716</b>	<b>2 275 587</b>
<b>160 CONSEIL ECONOMIQUE, SOCIAL, ENVIRONNEMENTAL ET CULTUREL</b>					
2.006 Participation à l'élaboration et à la mise en oeuvre des politiques publiques	110 436	1 339 729	1 039 916	767 879	518 621
<b>TOTAL</b>	<b>110 436</b>	<b>1 339 729</b>	<b>1 039 916</b>	<b>767 879</b>	<b>518 621</b>
<b>170 HAUT CONSEIL DES COLLECTIVITES TERRITORIALES</b>					
2.007 Représentation et Promotion des Collectivités	201 489	1 324 052	1 046 335	684 270	566 534
<b>TOTAL</b>	<b>201 489</b>	<b>1 324 052</b>	<b>1 046 335</b>	<b>684 270</b>	<b>566 534</b>
<b>180 MINISTERE DES AFFAIRES ETRANGERES ET DE LA COOPERATION INTERNATIONALE</b>					
1.006 Administration Générale	9 290 662	43 952 954	34 480 337	32 162 766	24 788 756
2.008 Politique Exterieur et Coopération Internationale	0	375 895	272 952	266 687	199 966
2.009 Formulation, Négociation et Suivi des Accords Internationaux	0	130 402	94 568	89 673	65 256
<b>TOTAL</b>	<b>9 290 662</b>	<b>44 459 251</b>	<b>34 847 857</b>	<b>32 519 125</b>	<b>25 053 978</b>



## BUDGET D'ETAT : DEPENSES 2024

## Situation d'exécution des crédits du budget général par dotation et par programme au 30/06/2024

03/07/2024 18:45:08

(en milliers de francs CFA)

Section	Titre de dépense	Autorisations-----Crédits de paiement----- d'engagement				
		Dotations	Notifications	Engagements	Liquidations	
<b>185</b>	<b>MINISTERE DES MALIENS ETABLIS A L'EXTERIEUR ET DE L'INTEGRATION AFRICAINE</b>					
1.007	Administration Générale	50 000	958 428	748 314	707 846	452 711
2.010	Intégration Africaine	0	245 553	197 165	195 304	84 456
2.011	Gestion des Maliens de l'Extérieur	3 145 000	1 223 942	524 748	519 136	285 481
<b>TOTAL</b>		<b>3 195 000</b>	<b>2 427 923</b>	<b>1 470 228</b>	<b>1 422 286</b>	<b>822 648</b>
<b>190</b>	<b>BUREAU DU VERIFICATEUR GENERAL</b>					
2.012	Bureau du Vérificateur Général	160 000	4 411 390	3 476 261	3 476 261	3 379 741
<b>TOTAL</b>		<b>160 000</b>	<b>4 411 390</b>	<b>3 476 261</b>	<b>3 476 261</b>	<b>3 379 741</b>
<b>192</b>	<b>MEDIATEUR DE LA REPUBLIQUE</b>					
2.013	Recours pour le Citoyen, Conseil pour l'Administration	403 500	993 369	697 592	697 592	628 208
<b>TOTAL</b>		<b>403 500</b>	<b>993 369</b>	<b>697 592</b>	<b>697 592</b>	<b>628 208</b>
<b>195</b>	<b>COMITE NATIONAL DE L'EGAL ACCES AUX MEDIAS D'ETAT</b>					
2.014	Egal accès aux medias d'Etat	0	120 402	86 762	83 794	46 155
<b>TOTAL</b>		<b>0</b>	<b>120 402</b>	<b>86 762</b>	<b>83 794</b>	<b>46 155</b>
<b>210</b>	<b>MINISTERE DE LA DEFENSE ET DES ANCIENS COMBATTANTS</b>					
1.008	Administration Générale	188 109 375	486 471 766	376 671 612	333 405 391	219 325 222
2.015	Gestion des Opérations Militaires	7 422 446	77 629 301	51 139 993	49 990 378	47 938 009
2.016	Inspection des Armées	20 000	344 406	172 503	167 047	152 761
2.017	Formation	30 013	820 677	382 707	328 119	271 518
2.018	Gestion des Transmissions	60 402	440 276	286 663	255 841	116 665
<b>TOTAL</b>		<b>195 642 236</b>	<b>565 706 426</b>	<b>428 653 479</b>	<b>384 146 775</b>	<b>267 804 175</b>
<b>220</b>	<b>MINISTERE DE LA JUSTICE ET DES DROITS DE L'HOMME</b>					
1.009	Administration Générale, Coordination et Contrôle	2 271 537	8 991 870	4 630 039	3 400 152	2 344 628
2.019	Politique Juridique et Judiciaire, Gestion de la Carrière et Formation	2 734 104	26 742 129	18 252 345	15 379 972	9 704 870
2.020	Renforcement et Modernisation des Institutions Pénitentiaires et de l'Education Surveillée	1 501 595	9 550 863	5 300 622	4 258 973	2 837 462
<b>TOTAL</b>		<b>6 507 236</b>	<b>45 284 862</b>	<b>28 183 006</b>	<b>23 039 097</b>	<b>14 886 960</b>
<b>223</b>	<b>OFFICE CENTRAL DE LUTTE CONTRE L'ENRICHISSEMENT ILLICITE</b>					
2.094	Lutte contre l'Enrichissement Illicite	1 230 000	2 454 416	1 857 740	1 857 740	1 857 740
<b>TOTAL</b>		<b>1 230 000</b>	<b>2 454 416</b>	<b>1 857 740</b>	<b>1 857 740</b>	<b>1 857 740</b>
<b>226</b>	<b>COMMISSION NATIONALE DES DROITS DE L'HOMME</b>					
2.097	Protection et Promotion des Droits de l'Homme	47 500	798 786	619 792	619 792	619 792
<b>TOTAL</b>		<b>47 500</b>	<b>798 786</b>	<b>619 792</b>	<b>619 792</b>	<b>619 792</b>
<b>230</b>	<b>MINISTERE DE LA SECURITE ET DE LA PROTECTION CIVILE</b>					
1.010	Administration Générale	5 419 214	21 538 013	11 175 240	6 999 014	3 198 325
2.021	Ordre et Sécurité	4 807 032	143 957 026	84 692 405	83 321 335	54 499 212
2.022	Prévention des Risques et Calamités et Organisation des Secours	1 021 036	32 394 031	16 999 564	16 826 883	11 181 211
<b>TOTAL</b>		<b>11 247 282</b>	<b>197 889 070</b>	<b>112 867 209</b>	<b>107 147 232</b>	<b>68 878 748</b>

**BUDGET D'ETAT : DEPENSES 2024****Situation d'exécution des crédits du budget général par dotation et par programme au 30/06/2024**

03/07/2024 18:45:08

(en milliers de francs CFA)

Section	Titre de dépense	Autorisations-----Crédits de paiement----- d'engagement				
		Dotations	Notifications	Engagements	Liquidations	
<b>235</b>	<b>AGENCE NATIONALE DE LA SECURITE D'ETAT</b>					
0.002	Securite d'Etat	0	17 924 657	9 477 235	8 999 935	8 859 911
<b>TOTAL</b>		<b>0</b>	<b>17 924 657</b>	<b>9 477 235</b>	<b>8 999 935</b>	<b>8 859 911</b>
<b>310</b>	<b>MINISTERE DE L'ECONOMIE ET DES FINANCES</b>					
1.011	Administration Générale	11 057 338	25 637 132	11 531 199	7 933 588	3 585 348
2.023	Conception et Coordination de la Politique Budgétaire	14 109 993	7 663 470	4 875 918	3 865 160	2 672 151
2.024	Recouvrement des Recettes Fiscales	8 080 000	16 569 137	12 976 083	11 204 239	6 982 990
2.025	Contrôle et Assistance de la Gestion des Deniers Publics	1 045 000	6 958 455	5 308 481	4 908 836	3 082 595
2.026	Gestion de la Trésorerie, Tenue de la Comptabilité Publique et Suivi du Système Financier	2 910 787	6 200 946	4 462 082	3 344 619	2 124 289
2.027	Gestion de la Dette Publique	550 000	804 909	444 407	400 796	211 210
2.028	Coordination et Formulation des Politiques, Stratégies, Programmes Socio Economiques, Sectoriels	3 768 000	4 002 277	2 432 786	2 047 210	1 064 277
2.082	Collecte, Analyse, Diffusion des Données et Coordination du Système Statistique National	1 625 000	2 321 747	1 358 504	917 044	825 438
<b>TOTAL</b>		<b>43 146 118</b>	<b>70 158 073</b>	<b>43 389 460</b>	<b>34 621 490</b>	<b>20 548 299</b>
<b>311</b>	<b>CELLULE NATIONALE DE TRAITEMENT DES INFORMATIONS FINANCIERES</b>					
2.044	Assistance au traitement à la gestion de l'information financière	100 000	1 015 110	828 522	547 447	292 893
<b>TOTAL</b>		<b>100 000</b>	<b>1 015 110</b>	<b>828 522</b>	<b>547 447</b>	<b>292 893</b>
<b>320</b>	<b>MINISTERE DU TRAVAIL, DE LA FONCTION PUBLIQUE ET DU DIALOGUE SOCIAL</b>					
1.012	Administration Générale	2 611 334	2 061 560	1 724 241	846 620	532 356
2.030	Amélioration de la Gestion Administrative des Agents de l'Etat	186 200	944 821	799 831	756 498	512 552
2.031	Amélioration du Cadre législatif du Travail	53 750	1 223 161	955 157	907 971	565 187
<b>TOTAL</b>		<b>2 851 284</b>	<b>4 229 542</b>	<b>3 479 229</b>	<b>2 511 089</b>	<b>1 610 096</b>
<b>323</b>	<b>MINISTERE DE L'ENTREPRENARIAT NATIONAL, DE L'EMPLOI ET DE LA FORMATION PROFESSIONNELLE</b>					
1.013	Administration Générale	3 848 226	2 194 568	1 435 999	1 112 041	627 252
2.033	Amélioration du Cadre Législatif et Promotion de l'Emploi	375 575	6 988 956	3 754 348	1 359 699	1 238 341
2.034	Formation Professionnelle	4 067 101	4 714 130	3 306 774	2 973 080	2 844 750
<b>TOTAL</b>		<b>8 290 902</b>	<b>13 897 654</b>	<b>8 497 121</b>	<b>5 444 820</b>	<b>4 710 342</b>
<b>328</b>	<b>MINISTERE DE LA REFONDATION DE L'ETAT</b>					
1.044	Administration Générale et Contrôle	0	1 104 249	845 266	749 504	471 893
2.032	Reformes Administratives et Institutionnelles	250 000	613 692	267 601	190 678	136 094
<b>TOTAL</b>		<b>250 000</b>	<b>1 717 941</b>	<b>1 112 867</b>	<b>940 182</b>	<b>607 987</b>

**BUDGET D'ETAT : DEPENSES 2024****Situation d'exécution des crédits du budget général par dotation et par programme au 30/06/2024**

03/07/2024 18:45:08

(en milliers de francs CFA)

Section	Titre de dépense	Autorisations-----Crédits de paiement-----				Liquidations
		d'engagement	Dotations	Notifications	Engagements	
<b>330</b>	<b>MINISTERE DE L'ADMINISTRATION TERRITORIALE ET DE LA DECENTRALISATION</b>					
1.014	Administration Générale et Contrôle	200 000	3 614 908	2 915 928	1 980 902	1 387 585
2.036	Administration du Territoire	30 506 701	36 517 182	25 946 715	13 938 033	9 623 138
2.037	Gestion Commune des Frontières et Coopération Transfrontalière	400 000	306 580	151 483	113 800	76 459
2.038	Dispositif d'Appui Technique aux Collectivités Territoriales	23 858 275	32 750 859	15 293 892	11 764 726	10 264 038
2.064	Développement Régional et Local	209 000	1 520 753	1 173 091	713 716	599 067
<b>TOTAL</b>		<b>55 173 976</b>	<b>74 710 282</b>	<b>45 481 109</b>	<b>28 511 177</b>	<b>21 950 286</b>
<b>334</b>	<b>AUTORITE DE PROTECTION DES DONNEES A CARACTERE PERSONNEL</b>					
2.095	Protection des Données à Caractère personnel	390 965	1 078 448	768 532	767 716	690 998
<b>TOTAL</b>		<b>390 965</b>	<b>1 078 448</b>	<b>768 532</b>	<b>767 716</b>	<b>690 998</b>
<b>340</b>	<b>MINISTERE DES AFFAIRES RELIGIEUSES, DU CULTE ET DES COUTUMES</b>					
1.015	Administration Générale	48 106	1 023 113	591 056	445 653	419 227
2.039	Religion et Culte	247 500	1 628 945	1 364 777	1 296 813	1 197 599
<b>TOTAL</b>		<b>295 606</b>	<b>2 652 058</b>	<b>1 955 833</b>	<b>1 742 466</b>	<b>1 616 825</b>
<b>341</b>	<b>MINISTERE DE LA RECONCILIATION, DE LA PAIX ET DE LA COHESION NATIONALE</b>					
1.016	Administration Générale	0	1 838 202	1 007 018	899 185	587 388
<b>TOTAL</b>		<b>0</b>	<b>1 838 202</b>	<b>1 007 018</b>	<b>899 185</b>	<b>587 388</b>
<b>346</b>	<b>AUTORITE DE GESTION DES REPARATIONS EN FAVEUR DES VICTIMES DES CRISES AU MALI</b>					
2.099	Gestion des Réparations en Faveur des Victimes des Crises au Mali.	100 000	1 471 647	1 159 566	50 703	28 933
<b>TOTAL</b>		<b>100 000</b>	<b>1 471 647</b>	<b>1 159 566</b>	<b>50 703</b>	<b>28 933</b>
<b>380</b>	<b>MINISTERE DE L'INDUSTRIE ET DU COMMERCE</b>					
1.032	Administration Générale	1 365 750	2 052 007	1 546 926	1 286 821	609 999
2.083	Conception et Coordination de la Politique sectorielle du commerce et Appui à la Gestion des Marchés	3 710 187	3 243 945	1 794 271	1 608 889	951 870
2.084	Développement du secteur industriel	766 314	1 722 467	1 104 830	778 915	559 290
2.085	Appui au développement du secteur privé	602 593	1 037 326	645 105	505 480	386 110
2.086	Promotion et Développement de la Micro-finance	44 625	107 654	80 747	79 848	49 072
<b>TOTAL</b>		<b>6 489 469</b>	<b>8 163 399</b>	<b>5 171 878</b>	<b>4 259 952</b>	<b>2 556 341</b>
<b>410</b>	<b>MINISTERE DE L'EDUCATION NATIONALE</b>					
1.017	Administration Générale	1 922 575	26 538 021	12 863 981	8 244 937	4 283 509
2.041	Développement de l'Education de Base	4 099 130	293 758 113	231 904 551	174 388 956	143 787 708
2.042	Développement de l'Enseignement Secondaire Général	25 660 071	64 188 863	28 897 274	13 390 736	10 287 447
2.043	Consolidation et Diversification de l'Enseignement Technique et Professionnel	22 394 704	61 031 743	37 200 073	22 260 299	16 174 070
<b>TOTAL</b>		<b>54 076 480</b>	<b>445 516 740</b>	<b>310 865 879</b>	<b>218 284 928</b>	<b>174 532 734</b>

**BUDGET D'ETAT : DEPENSES 2024****Situation d'exécution des crédits du budget général par dotation et par programme au 30/06/2024**

03/07/2024 18:45:08

(en milliers de francs CFA)

Section	Titre de dépense	Autorisations-----Crédits de paiement-----				
		d'engagement	Dotations	Notifications	Engagements	Liquidations
<b>412</b>	<b>MINISTERE DE L'ENSEIGNEMENT SUPERIEUR ET DE LA RECHERCHE SCIENTIFIQUE</b>					
1.018	Administration Générale	2 000 000	7 725 422	3 929 446	2 615 031	2 388 521
2.045	Développement de l'Enseignement Supérieur	16 301 912	76 173 569	40 312 552	31 056 821	21 297 833
2.046	Développement de la Recherche scientifique et de l'innovation technologique	82 985	1 760 430	979 569	730 544	555 175
<b>TOTAL</b>		<b>18 384 897</b>	<b>85 659 421</b>	<b>45 221 567</b>	<b>34 402 396</b>	<b>24 241 529</b>
<b>510</b>	<b>MINISTERE DE L'ARTISANAT, DE LA CULTURE, DE L'INDUSTRIE HOTELIERE ET DU TOURISME</b>					
1.019	Administration Générale	209 500	4 004 910	3 387 514	1 608 225	853 197
2.047	Protection et Promotion de l'Héritage Culturel	609 500	1 056 388	618 200	411 033	338 234
2.048	Promotion de l'Industrie Cinématographique	200 000	375 143	258 909	171 955	122 550
2.049	Promotion de la Création Artistique et Littéraire	2 046 250	2 746 890	1 709 993	1 281 345	996 220
2.050	Promotion du Secteur de l'Artisanat	650 000	1 046 733	619 521	417 033	344 322
2.051	Promotion du Secteur du Tourisme	50 000	438 420	333 555	198 055	161 897
<b>TOTAL</b>		<b>3 765 250</b>	<b>9 668 484</b>	<b>6 927 692</b>	<b>4 087 645</b>	<b>2 816 418</b>
<b>520</b>	<b>MINISTERE DE LA JEUNESSE ET DES SPORTS</b>					
1.020	Administration Générale	1 000 000	3 272 643	1 886 496	1 456 879	1 017 354
2.035	Education, Animation et Insertion Socio-Economique des Jeunes	650 000	1 387 528	960 221	821 036	529 677
2.052	Développement et Promotion des activités physiques et sportives	105 646 050	69 598 744	68 756 719	66 272 598	59 384 227
2.053	Formation des Formateurs, des Cadres et des Jeunes Talents Sportifs	9 610	656 222	430 626	259 730	177 936
2.067	Civisme, Volontariat et Citoyenneté	50 000	2 627 340	1 901 829	1 615 213	1 335 876
<b>TOTAL</b>		<b>107 355 660</b>	<b>77 542 477</b>	<b>73 935 892</b>	<b>70 425 457</b>	<b>62 445 070</b>
<b>610</b>	<b>MINISTERE DE LA SANTE ET DU DEVELOPPEMENT SOCIAL</b>					
1.021	Administration, Coordination et Décentralisation	3 347 196	20 802 206	9 125 163	5 825 901	1 914 499
2.054	Soins de Santé Primaire et Lutte Contre les Maladies	68 850	50 176 789	38 364 494	28 646 860	20 408 564
2.055	Disponibilité des Médicaments, Vaccins et Consommables et Accessibilité financière aux soins de santé et Participation	6 732	9 823 463	4 481 300	1 498 601	1 388 761
2.057	Soins Hospitaliers et Recherche	25 387 850	37 173 632	21 754 472	14 880 996	10 173 908
2.061	Renforcement de la Solidarité et de la Lutte Contre l'Exclusion	3 679 182	3 480 586	2 131 196	1 523 490	1 064 581
2.062	Renforcement de la Protection Sociale et de l'Economie Solidaire	1 121 000	14 206 345	6 919 417	2 600 893	1 821 703
2.063	Lutte Contre la Pauvreté	812 750	1 588 140	736 128	525 399	445 341
<b>TOTAL</b>		<b>34 423 560</b>	<b>137 251 161</b>	<b>83 512 171</b>	<b>55 502 140</b>	<b>37 217 357</b>
<b>614</b>	<b>HAUT CONSEIL NAT. LUTTE CONTRE LE SIDA</b>					
2.058	Programme Multisectoriel de Lutte Contre le SIDA	0	2 314 116	1 146 655	1 048 858	920 284
<b>TOTAL</b>		<b>0</b>	<b>2 314 116</b>	<b>1 146 655</b>	<b>1 048 858</b>	<b>920 284</b>

**BUDGET D'ETAT : DEPENSES 2024****Situation d'exécution des crédits du budget général par dotation et par programme au 30/06/2024**

03/07/2024 18:45:08

(en milliers de francs CFA)

Section	Titre de dépense	Autorisations-----Crédits de paiement----- d'engagement				
		Dotations	Notifications	Engagements	Liquidations	
<b>640</b>	<b>MINISTERE DE LA PROMOTION DE LA FEMME DE L'ENFANT ET DE LA FAMILLE</b>					
1.022	Administration Générale et Développement des Capacités Institutionnelles	1 309 076	2 351 240	1 700 256	1 566 587	1 126 121
2.059	Promotion de la Femme	692 486	2 558 341	1 010 641	876 362	547 837
2.060	Promotion de l'Enfant et de la Famille	426 599	1 012 990	749 904	694 385	320 753
<b>TOTAL</b>		<b>2 428 161</b>	<b>5 922 571</b>	<b>3 460 802</b>	<b>3 137 333</b>	<b>1 994 711</b>
<b>700</b>	<b>MINISTERE DES TRANSPORTS ET DES INFRASTRUCTURES</b>					
1.024	Administration Générale	119 500	2 012 818	1 568 117	940 076	586 637
2.065	Construction et entretien des routes, Développement de la cartographie et de la topographie	66 670 900	34 444 191	13 454 100	7 530 414	927 775
2.066	Développement et sécurisation des transports	9 914 087	3 316 932	2 294 393	1 817 565	595 010
<b>TOTAL</b>		<b>76 704 487</b>	<b>39 773 941</b>	<b>17 316 610</b>	<b>10 288 055</b>	<b>2 109 422</b>
<b>714</b>	<b>MINISTERE DE L'ENVIRONNEMENT, DE L'ASSAINISSEMENT ET DU DEVELOPPEMENT DURABLE</b>					
1.025	Administration Générale	110 000	1 296 552	1 018 270	589 801	513 652
2.069	Amélioration du Cadre de Vie des Populations	1 550 000	2 347 736	1 423 410	1 057 806	695 346
2.070	Sauvegarde et Gestion Intégrée des Ressources du Bassin du Fleuve Niger	350 000	561 864	269 701	176 162	112 995
2.071	Protection et Conservation de la Nature	1 800 000	5 785 469	3 768 883	2 911 260	1 936 440
2.072	Coordination de la mise en oeuvre de la Politique Nationale de Protection de l'Environnement	300 000	616 870	377 670	247 000	175 313
<b>TOTAL</b>		<b>4 110 000</b>	<b>10 608 491</b>	<b>6 857 933</b>	<b>4 982 028</b>	<b>3 433 746</b>
<b>720</b>	<b>MINISTERE DE L'ENERGIE ET DE L'EAU</b>					
1.026	Administration Générale	302 000	1 591 078	1 179 437	748 517	481 263
2.073	Développement des Ressources Energétiques	10 943 609	95 733 957	22 908 224	12 674 786	12 192 094
2.074	Développement des Ressources en Eau	7 651 000	29 416 382	4 874 069	4 463 984	1 100 802
<b>TOTAL</b>		<b>18 896 609</b>	<b>126 741 417</b>	<b>28 961 731</b>	<b>17 887 287</b>	<b>13 774 159</b>
<b>726</b>	<b>MINISTERE DES MINES</b>					
1.027	Administration Générale	1 120 000	1 467 433	1 003 139	868 430	585 640
2.075	Développement des ressources minérales	420 925	1 563 824	1 041 402	901 085	501 599
<b>TOTAL</b>		<b>1 540 925</b>	<b>3 031 257</b>	<b>2 044 541</b>	<b>1 769 514</b>	<b>1 087 238</b>
<b>730</b>	<b>MIN. DE LA COMMUNICATION, DE L'ECONOMIE NUMERIQUE ET DE LA MODERNISATION DE L'ADMINISTRATION</b>					
1.028	Administration Générale	106 375	1 282 503	1 015 690	514 955	312 360
2.076	Medias et Communication Publics	1 883 500	8 198 693	5 995 689	4 049 896	3 578 953
2.077	Poste et Nouvelles Technologies	665 408	2 459 241	1 944 314	1 286 144	820 497
<b>TOTAL</b>		<b>2 655 283</b>	<b>11 940 437</b>	<b>8 955 694</b>	<b>5 850 994</b>	<b>4 711 810</b>
<b>732</b>	<b>HAUTE AUTORITE DE LA COMMUNICATION</b>					
2.096	Régulation de la Communication	299 457	1 170 858	908 233	611 311	516 514
<b>TOTAL</b>		<b>299 457</b>	<b>1 170 858</b>	<b>908 233</b>	<b>611 311</b>	<b>516 514</b>

## BUDGET D'ETAT : DEPENSES 2024

## Situation d'exécution des crédits du budget général par dotation et par programme au 30/06/2024

03/07/2024 18:45:08

(en milliers de francs CFA)

Section	Titre de dépense	Autorisations-----Crédits de paiement----- d'engagement				
		Dotations	Notifications	Engagements	Liquidations	
<b>740</b>	<b>MIN. DE L'URBANISME, DE L'HABITAT, DES DOMAINES, DE L'AMENAGEMENT DU TERRITOIRE ET DE LA POPULATION</b>					
1.029	Administration Générale	3 639 950	3 144 345	1 785 489	1 542 275	807 186
2.029	Gestion des Biens de l'Etat	2 432 000	1 249 769	339 694	242 938	125 267
2.078	Gestion Cadastrale et Foncière	3 150 000	3 063 522	2 107 907	1 834 495	1 104 738
2.079	Développement Harmonieux des Villes et Réhabilitation des Quartiers Précaires	7 900 000	7 165 630	6 641 781	6 502 732	890 755
2.080	Population	614 000	574 084	295 123	255 825	167 890
2.081	Aménagement du Territoire	200 000	246 565	153 044	150 501	86 515
<b>TOTAL</b>		<b>17 935 950</b>	<b>15 443 915</b>	<b>11 323 037</b>	<b>10 528 765</b>	<b>3 182 350</b>
<b>820</b>	<b>MINISTERE DE L'AGRICULTURE</b>					
1.034	Administration Générale	5 736 500	17 095 848	3 420 089	2 747 433	1 323 841
2.087	Appui au Monde Rural	4 265 655	55 731 510	36 245 213	35 281 440	33 702 605
2.088	Aménagement et Equipement Rural	14 556 620	52 094 720	4 570 066	3 758 654	2 019 041
2.089	Recherche et Formation	1 899 500	4 405 569	3 420 477	3 211 477	2 171 436
<b>TOTAL</b>		<b>26 458 275</b>	<b>129 327 647</b>	<b>47 655 844</b>	<b>44 999 004</b>	<b>39 216 923</b>
<b>822</b>	<b>MINISTERE DE L'ELEVAGE ET DE LA PECHE</b>					
1.037	Administration Générale	2 470 000	24 213 162	914 842	726 916	428 275
2.090	Développement des Productions et Industries Animales	3 850 000	7 278 047	2 534 792	1 409 452	879 590
2.091	Développement des Productions Halieutiques et Aquacoles	900 000	1 896 999	1 326 083	1 058 280	691 946
2.092	Protection sanitaire et Santé Publique Vétérinaire	1 075 000	3 283 983	2 411 058	1 910 037	1 267 287
<b>TOTAL</b>		<b>8 295 000</b>	<b>36 672 191</b>	<b>7 186 775</b>	<b>5 104 684</b>	<b>3 267 098</b>
<b>850</b>	<b>COMMISSARIAT A LA SECURITE ALIMENTAIRE</b>					
2.093	Sécurité Alimentaire	1 800 000	12 178 688	7 023 714	6 922 375	6 702 153
<b>TOTAL</b>		<b>1 800 000</b>	<b>12 178 688</b>	<b>7 023 714</b>	<b>6 922 375</b>	<b>6 702 153</b>
<b>990</b>	<b>CHARGES COMMUNES</b>					
0.003	Provisions pour imprévus	186 142 987	454 537 815	319 141 750	311 175 533	268 167 625
0.004	Dette	0	223 049 000	22 614 480	20 496 745	17 825 137
<b>TOTAL</b>		<b>186 142 987</b>	<b>677 586 815</b>	<b>341 756 230</b>	<b>331 672 279</b>	<b>285 992 763</b>
<b>TOTAL DU BUDGET GENERAL</b>		<b>929 179 143</b>	<b>2 948 270 487</b>	<b>1 781 181 617</b>	<b>1 506 417 408</b>	<b>1 143 602 159</b>

**Situation d'exécution des dépenses du  
budget général (hors Budget Spécial  
d'Investissement sur financement extérieur)  
par section et par nature de dépense  
au 30 juin 2024**

## DIRECTION GENERALE DU BUDGET

Un peuple - un But - une Foi

## BUDGET D'ETAT : DEPENSES 2024

Situation d'exécution par Classification Administrative et Economique au 30/06/2024

03/07/2024 18:49:22

(en milliers de francs CFA)

Type budget/Section Titre de dépense	Autorisations d'engagement	-----Crédits de paiement -----			
		Dotations	Notifications	Engagements	Liquidations
<b>1 BUDGET GENERAL</b>					
<b>110 ASSEMBLEE NATIONALE</b>					
Personnel	0	2 542 721	2 034 177	2 034 177	1 171 552
Biens et services	0	7 102 718	5 224 087	4 488 412	3 972 023
Transferts et subventions	0	1 086 155	627 770	587 770	587 770
Investissement	1 914 320	1 331 640	832 200	742 200	742 200
<b>Total</b>	<b>1 914 320</b>	<b>12 063 234</b>	<b>8 718 233</b>	<b>7 852 559</b>	<b>6 473 545</b>
<b>120 PRESIDENCE DE LA REPUBLIQUE</b>					
Personnel	0	2 207 092	1 769 192	1 162 390	1 084 315
Biens et services	0	11 933 584	8 727 480	8 482 163	6 837 047
Transferts et subventions	0	2 043 057	1 222 709	1 189 070	1 060 423
Investissement	2 150 000	1 050 000	1 050 000	899 908	758 057
<b>Total</b>	<b>2 150 000</b>	<b>17 233 733</b>	<b>12 769 380</b>	<b>11 733 531</b>	<b>9 739 842</b>
<b>130 PRIMATURE</b>					
Personnel	0	2 762 945	2 200 056	1 334 945	1 319 611
Biens et services	0	7 618 628	5 707 377	3 480 403	1 958 107
Transferts et subventions	0	1 980 828	1 196 369	860 964	658 329
Investissement	1 350 000	1 202 178	93 696	4 422	0
<b>Total</b>	<b>1 350 000</b>	<b>13 564 579</b>	<b>9 197 498</b>	<b>5 680 734</b>	<b>3 936 048</b>
<b>134 AUTORITE INDEPENDANTE DE GESTION DES ELECTIONS</b>					
Personnel	0	2 704 795	2 163 836	2 163 836	2 163 836
Biens et services	0	2 005 987	1 317 946	1 317 946	1 317 946
Investissement	626 306	224 245	97 277	97 277	97 277
<b>Total</b>	<b>626 306</b>	<b>4 935 027</b>	<b>3 579 059</b>	<b>3 579 059</b>	<b>3 579 059</b>
<b>140 COUR CONSTITUTIONNELLE</b>					
Personnel	0	616 544	493 235	493 235	309 645
Biens et services	0	589 968	467 623	202 512	2 554
Investissement	30 000	5 760	0	0	0
<b>Total</b>	<b>30 000</b>	<b>1 212 272</b>	<b>960 858</b>	<b>695 747</b>	<b>312 199</b>
<b>150 COUR SUPREME</b>					
Personnel	0	3 353 102	2 783 381	2 783 381	1 779 862
Biens et services	0	962 188	824 398	716 072	495 725
Transferts et subventions	0	150 000	0	0	0
Investissement	12 711 875	379 036	113 263	113 263	0
<b>Total</b>	<b>12 711 875</b>	<b>4 844 326</b>	<b>3 721 042</b>	<b>3 612 716</b>	<b>2 275 587</b>
<b>160 CONSEIL ECONOMIQUE, SOCIAL, ENVIRONNEMENTAL ET CULTUREL</b>					
Personnel	0	365 930	292 744	292 744	184 734
Biens et services	0	917 357	708 225	472 131	333 887
Investissement	110 436	56 442	38 947	3 004	0
<b>Total</b>	<b>110 436</b>	<b>1 339 729</b>	<b>1 039 916</b>	<b>767 879</b>	<b>518 621</b>



DIRECTION GENERALE DU BUDGET

Un peuple - un But - une Foi

**BUDGET D'ETAT : DEPENSES 2024**

Situation d'exécution par Classification Administrative et Economique au 30/06/2024

03/07/2024 18:49:22

(en milliers de francs CFA)

Type budget/Section Titre de dépense	Autorisations d'engagement	-----Crédits de paiement -----			
		Dotations	Notifications	Engagements	Liquidations
<b>1 BUDGET GENERAL</b>					
<b>170 HAUT CONSEIL DES COLLECTIVITES TERRITORIALES</b>					
Personnel	0	735 922	588 738	420 000	339 739
Biens et services	0	453 140	322 608	169 280	131 805
Investissement	201 489	134 990	134 990	94 990	94 990
<b>Total</b>	<b>201 489</b>	<b>1 324 052</b>	<b>1 046 335</b>	<b>684 270</b>	<b>566 534</b>
<b>180 MINISTERE DES AFFAIRES ETRANGERES ET DE LA COOPERATION INTERNATIONALE</b>					
Personnel	0	18 571 457	14 853 705	14 835 705	9 314 873
Biens et services	0	14 964 394	12 361 363	10 428 005	10 144 515
Transferts et subventions	0	5 486 695	3 210 689	3 002 349	2 956 482
Investissement	9 290 662	5 436 705	4 422 100	4 253 068	2 638 107
<b>Total</b>	<b>9 290 662</b>	<b>44 459 251</b>	<b>34 847 857</b>	<b>32 519 125</b>	<b>25 053 978</b>
<b>185 MINISTERE DES MALIENS ETABLIS A L'EXTERIEUR ET DE L'INTEGRATION AFRICAINE</b>					
Personnel	0	641 981	513 585	513 585	321 188
Biens et services	0	685 645	534 837	493 136	263 932
Transferts et subventions	0	233 227	180 744	174 503	111 646
Investissement	3 195 000	867 070	241 063	241 062	125 883
<b>Total</b>	<b>3 195 000</b>	<b>2 427 923</b>	<b>1 470 228</b>	<b>1 422 286</b>	<b>822 648</b>
<b>190 BUREAU DU VERIFICATEUR GENERAL</b>					
Personnel	0	3 378 447	2 702 758	2 702 758	2 702 758
Biens et services	0	874 943	645 504	645 504	628 984
Transferts et subventions	0	30 000	0	0	0
Investissement	160 000	128 000	128 000	128 000	48 000
<b>Total</b>	<b>160 000</b>	<b>4 411 390</b>	<b>3 476 261</b>	<b>3 476 261</b>	<b>3 379 741</b>
<b>192 MEDiateur DE LA REPUBLIQUE</b>					
Personnel	0	433 755	347 004	347 004	277 621
Biens et services	0	419 680	307 861	307 861	307 860
Transferts et subventions	0	55 262	42 728	42 728	42 728
Investissement	403 500	84 672	0	0	0
<b>Total</b>	<b>403 500</b>	<b>993 369</b>	<b>697 592</b>	<b>697 592</b>	<b>628 208</b>
<b>195 COMITE NATIONAL DE L'EGAL ACCES AUX MEDIAS D'ETAT</b>					
Personnel	0	19 389	15 511	15 510	5 538
Biens et services	0	101 013	71 251	68 284	40 616
<b>Total</b>	<b>0</b>	<b>120 402</b>	<b>86 762</b>	<b>83 794</b>	<b>46 155</b>
<b>210 MINISTERE DE LA DEFENSE ET DES ANCIENS COMBATTANTS</b>					
Personnel	0	262 204 364	208 172 491	208 172 491	131 676 277
Biens et services	0	151 378 275	121 165 394	105 438 226	91 065 077
Transferts et subventions	0	7 730 908	7 146 336	7 077 922	7 073 324
Investissement	195 642 236	144 392 879	92 169 257	63 458 136	37 989 497
<b>Total</b>	<b>195 642 236</b>	<b>565 706 426</b>	<b>428 653 479</b>	<b>384 146 775</b>	<b>267 804 175</b>

## DIRECTION GENERALE DU BUDGET

Un peuple - un But - une Foi

## BUDGET D'ETAT : DEPENSES 2024

Situation d'exécution par Classification Administrative et Economique au 30/06/2024

03/07/2024 18:49:22

(en milliers de francs CFA)

Type budget/Section Titre de dépense	Autorisations d'engagement	-----Crédits de paiement -----			
		Dotations	Notifications	Engagements	Liquidations
<b>1 BUDGET GENERAL</b>					
<b>220 MINISTERE DE LA JUSTICE ET DES DROITS DE L'HOMME</b>					
Personnel	0	24 300 907	19 540 144	15 961 629	10 593 275
Biens et services	0	13 395 478	7 691 862	6 311 887	3 692 165
Transferts et subventions	0	1 668 930	949 099	763 680	599 620
Investissement	6 507 236	5 919 547	1 900	1 900	1 900
<b>Total</b>	<b>6 507 236</b>	<b>45 284 862</b>	<b>28 183 006</b>	<b>23 039 097</b>	<b>14 886 960</b>
<b>223 OFFICE CENTRAL DE LUTTE CONTRE L'ENRICHISSEMENT ILLICITE</b>					
Personnel	0	1 810 000	1 388 220	1 388 220	1 388 220
Biens et services	0	562 336	469 520	469 520	469 520
Investissement	1 230 000	82 080	0	0	0
<b>Total</b>	<b>1 230 000</b>	<b>2 454 416</b>	<b>1 857 740</b>	<b>1 857 740</b>	<b>1 857 740</b>
<b>226 COMMISSION NATIONALE DES DROITS DE L'HOMME</b>					
Personnel	0	446 218	356 974	356 974	356 974
Biens et services	0	343 448	262 817	262 817	262 817
Investissement	47 500	9 120	0	0	0
<b>Total</b>	<b>47 500</b>	<b>798 786</b>	<b>619 792</b>	<b>619 792</b>	<b>619 792</b>
<b>230 MINISTERE DE LA SECURITE ET DE LA PROTECTION CIVILE</b>					
Personnel	0	146 967 914	96 042 846	96 042 846	62 668 371
Biens et services	0	18 692 705	10 517 174	5 913 709	5 330 852
Transferts et subventions	0	1 981 169	916 526	879 525	879 525
Investissement	11 247 282	30 247 282	5 390 662	4 311 152	0
<b>Total</b>	<b>11 247 282</b>	<b>197 889 070</b>	<b>112 867 209</b>	<b>107 147 232</b>	<b>68 878 748</b>
<b>235 AGENCE NATIONALE DE LA SECURITE D'ETAT</b>					
Biens et services	0	17 774 657	9 409 735	8 932 435	8 792 411
Transferts et subventions	0	150 000	67 500	67 500	67 500
Investissement	0	0	0	0	0
<b>Total</b>	<b>0</b>	<b>17 924 657</b>	<b>9 477 235</b>	<b>8 999 935</b>	<b>8 859 911</b>
<b>310 MINISTERE DE L'ECONOMIE ET DES FINANCES</b>					
Personnel	0	28 358 060	23 158 016	21 258 995	13 461 789
Biens et services	0	10 371 892	8 098 755	5 541 301	3 755 052
Transferts et subventions	0	12 089 186	8 235 010	5 690 390	2 517 562
Investissement	43 146 118	19 338 935	3 897 678	2 130 804	813 895
<b>Total</b>	<b>43 146 118</b>	<b>70 158 073</b>	<b>43 389 460</b>	<b>34 621 490</b>	<b>20 548 299</b>
<b>311 CELLULE NATIONALE DE TRAITEMENT DES INFORMATIONS FINANCIERES</b>					
Personnel	0	200 000	160 000	119 646	73 037
Biens et services	0	795 910	668 522	427 802	219 857
Investissement	100 000	19 200	0	0	0
<b>Total</b>	<b>100 000</b>	<b>1 015 110</b>	<b>828 522</b>	<b>547 447</b>	<b>292 893</b>

## DIRECTION GENERALE DU BUDGET

Un peuple - un But - une Foi

## BUDGET D'ETAT : DEPENSES 2024

Situation d'exécution par Classification Administrative et Economique au 30/06/2024

03/07/2024 18:49:22

(en milliers de francs CFA)

Type budget/Section Titre de dépense	Autorisations d'engagement	-----Crédits de paiement -----			
		Dotations	Notifications	Engagements	Liquidations
<b>1 BUDGET GENERAL</b>					
<b>320 MINISTERE DU TRAVAIL, DE LA FONCTION PUBLIQUE ET DU DIALOGUE SOCIAL</b>					
Personnel	0	1 741 203	1 414 011	1 380 032	818 010
Biens et services	0	1 657 523	1 345 609	1 014 807	675 836
Transferts et subventions	0	125 288	119 609	116 250	116 250
Investissement	2 851 284	705 528	600 000	0	0
<b>Total</b>	<b>2 851 284</b>	<b>4 229 542</b>	<b>3 479 229</b>	<b>2 511 089</b>	<b>1 610 096</b>
<b>323 MINISTERE DE L'ENTREPRENARIAT NATIONAL, DE L'EMPLOI ET DE LA FORMATION</b>					
Personnel PROFESSIONNELLE	0	1 524 529	1 244 704	1 082 518	808 623
Biens et services	0	1 204 281	958 116	654 686	376 388
Transferts et subventions	0	8 537 591	6 207 935	3 668 269	3 525 331
Investissement	8 290 902	2 631 253	86 365	39 347	0
<b>Total</b>	<b>8 290 902</b>	<b>13 897 654</b>	<b>8 497 121</b>	<b>5 444 820</b>	<b>4 710 342</b>
<b>328 MINISTERE DE LA REFONDATION DE L'ETAT</b>					
Personnel	0	377 246	310 531	266 859	186 460
Biens et services	0	1 037 265	748 347	619 584	397 097
Transferts et subventions	0	30 000	0	0	0
Investissement	250 000	273 430	53 989	53 738	24 430
<b>Total</b>	<b>250 000</b>	<b>1 717 941</b>	<b>1 112 867</b>	<b>940 182</b>	<b>607 987</b>
<b>330 MINISTERE DE L'ADMINISTRATION TERRITORIALE ET DE LA DECENTRALISATION</b>					
Personnel	0	8 134 632	6 599 100	6 048 343	3 762 739
Biens et services	0	25 480 221	18 588 580	7 553 213	5 044 301
Transferts et subventions	0	13 439 813	10 171 905	8 231 683	7 112 428
Investissement	55 173 976	27 655 616	10 121 524	6 677 938	6 030 818
<b>Total</b>	<b>55 173 976</b>	<b>74 710 282</b>	<b>45 481 109</b>	<b>28 511 177</b>	<b>21 950 286</b>
<b>334 AUTORITE DE PROTECTION DES DONNEES A CARACTERE PERSONNEL</b>					
Personnel	0	377 583	302 066	302 066	255 349
Biens et services	0	603 599	451 466	450 650	420 650
Investissement	390 965	97 266	15 000	15 000	15 000
<b>Total</b>	<b>390 965</b>	<b>1 078 448</b>	<b>768 532</b>	<b>767 716</b>	<b>690 998</b>
<b>340 MINISTERE DES AFFAIRES RELIGIEUSES, DU CULTE ET DES COUTUMES</b>					
Personnel	0	259 020	207 216	126 146	118 940
Biens et services	0	813 096	459 676	370 535	317 331
Transferts et subventions	0	1 353 804	1 269 707	1 226 550	1 180 554
Investissement	295 606	226 138	19 234	19 234	0
<b>Total</b>	<b>295 606</b>	<b>2 652 058</b>	<b>1 955 833</b>	<b>1 742 466</b>	<b>1 616 825</b>
<b>341 MINISTERE DE LA RECONCILIATION, DE LA PAIX ET DE LA COHESION NATIONALE</b>					
Personnel	0	114 316	91 453	91 453	56 280
Biens et services	0	829 706	417 807	318 095	215 022
Transferts et subventions	0	894 180	497 758	489 638	316 086
<b>Total</b>	<b>0</b>	<b>1 838 202</b>	<b>1 007 018</b>	<b>899 185</b>	<b>587 388</b>

## DIRECTION GENERALE DU BUDGET

Un peuple - un But - une Foi

## BUDGET D'ETAT : DEPENSES 2024

Situation d'exécution par Classification Administrative et Economique au 30/06/2024

03/07/2024 18:49:22

(en milliers de francs CFA)

Type budget/Section Titre de dépense	Autorisations d'engagement	-----Crédits de paiement -----			
		Dotations	Notifications	Engagements	Liquidations
<b>1 BUDGET GENERAL</b>					
<b>346 AUTORITE DE GESTION DES REPARATIONS EN FAVEUR DES VICTIMES DES CRISES AU MALI</b>					
Personnel	0	857 763	686 210	21 770	0
Biens et services	0	513 884	385 356	28 933	28 933
Investissement	100 000	100 000	88 000	0	0
<b>Total</b>	<b>100 000</b>	<b>1 471 647</b>	<b>1 159 566</b>	<b>50 703</b>	<b>28 933</b>
<b>380 MINISTERE DE L'INDUSTRIE ET DU COMMERCE</b>					
Personnel	0	2 643 051	2 195 925	2 034 669	1 132 196
Biens et services	0	1 517 837	1 167 579	834 063	430 619
Transferts et subventions	0	1 952 762	1 478 402	1 087 336	817 582
Investissement	6 489 469	2 049 749	329 972	303 885	175 944
<b>Total</b>	<b>6 489 469</b>	<b>8 163 399</b>	<b>5 171 878</b>	<b>4 259 952</b>	<b>2 556 341</b>
<b>410 MINISTERE DE L'EDUCATION NATIONALE</b>					
Personnel	0	336 607 772	256 705 956	191 706 079	161 218 164
Biens et services	0	49 396 563	33 576 521	18 519 053	8 245 128
Transferts et subventions	0	10 724 126	5 836 591	4 697 266	4 252 520
Investissement	54 076 480	48 788 279	14 746 810	3 362 531	816 923
<b>Total</b>	<b>54 076 480</b>	<b>445 516 740</b>	<b>310 865 879</b>	<b>218 284 928</b>	<b>174 532 734</b>
<b>412 MINISTERE DE L'ENSEIGNEMENT SUPERIEUR ET DE LA RECHERCHE SCIENTIFIQUE</b>					
Personnel	0	7 646 788	1 533 017	928 066	928 066
Biens et services	0	1 561 369	1 142 856	556 245	297 271
Transferts et subventions	0	70 416 131	41 071 851	32 001 934	22 431 054
Investissement	18 384 897	6 035 133	1 473 843	916 151	585 138
<b>Total</b>	<b>18 384 897</b>	<b>85 659 421</b>	<b>45 221 567</b>	<b>34 402 396</b>	<b>24 241 529</b>
<b>510 MINISTERE DE L'ARTISANAT, DE LA CULTURE, DE L'INDUSTRIE HOTELIERE ET DU TOURISME</b>					
Personnel	0	2 134 631	1 722 606	1 138 987	1 015 506
Biens et services	0	3 468 928	3 001 839	1 404 587	626 314
Transferts et subventions	0	3 010 697	2 081 372	1 513 633	1 164 739
Investissement	3 765 250	1 054 228	121 875	30 438	9 860
<b>Total</b>	<b>3 765 250</b>	<b>9 668 484</b>	<b>6 927 692</b>	<b>4 087 645</b>	<b>2 816 418</b>
<b>520 MINISTERE DE LA JEUNESSE ET DES SPORTS</b>					
Personnel	0	2 222 618	1 743 693	1 639 423	947 243
Biens et services	0	3 394 240	2 101 861	1 383 563	1 007 355
Transferts et subventions	0	8 187 295	7 191 233	4 514 127	2 603 678
Investissement	107 355 660	63 738 324	62 899 105	62 888 344	57 886 794
<b>Total</b>	<b>107 355 660</b>	<b>77 542 477</b>	<b>73 935 892</b>	<b>70 425 457</b>	<b>62 445 070</b>
<b>610 MINISTERE DE LA SANTE ET DU DEVELOPPEMENT SOCIAL</b>					
Personnel	0	55 184 644	38 554 377	28 306 045	21 029 378
Biens et services	0	18 915 805	9 715 043	5 191 723	3 261 324
Transferts et subventions	0	54 294 352	34 614 790	21 503 909	12 857 973
Investissement	34 423 560	8 856 360	627 960	500 464	68 681
<b>Total</b>	<b>34 423 560</b>	<b>137 251 161</b>	<b>83 512 171</b>	<b>55 502 140</b>	<b>37 217 357</b>

## DIRECTION GENERALE DU BUDGET

Un peuple - un But - une Foi

## BUDGET D'ETAT : DEPENSES 2024

Situation d'exécution par Classification Administrative et Economique au 30/06/2024

03/07/2024 18:49:22

(en milliers de francs CFA)

Type budget/Section Titre de dépense	Autorisations d'engagement	-----Crédits de paiement -----			
		Dotations	Notifications	Engagements	Liquidations
<b>1 BUDGET GENERAL</b>					
<b>614 HAUT CONSEIL NAT. LUTTE CONTRE LE SIDA</b>					
Personnel	0	212 361	173 047	166 010	116 556
Biens et services	0	58 560	49 560	0	0
Transferts et subventions	0	2 043 195	924 048	882 848	803 728
<b>Total</b>	<b>0</b>	<b>2 314 116</b>	<b>1 146 655</b>	<b>1 048 858</b>	<b>920 284</b>
<b>640 MINISTERE DE LA PROMOTION DE LA FEMME DE L'ENFANT ET DE LA FAMILLE</b>					
Personnel	0	1 988 949	1 612 802	1 547 927	915 207
Biens et services	0	1 477 530	1 231 518	1 010 812	598 842
Transferts et subventions	0	867 648	544 995	515 344	445 101
Investissement	2 428 161	1 588 444	71 488	63 249	35 561
<b>Total</b>	<b>2 428 161</b>	<b>5 922 571</b>	<b>3 460 802</b>	<b>3 137 333</b>	<b>1 994 711</b>
<b>700 MINISTERE DES TRANSPORTS ET DES INFRASTRUCTURES</b>					
Personnel	0	3 031 246	2 494 412	1 790 171	1 402 302
Biens et services	0	2 039 595	1 718 098	1 291 247	352 055
Transferts et subventions	0	1 894 928	1 691 309	1 439 792	290 762
Investissement	76 704 487	32 808 172	11 412 790	5 766 844	64 303
<b>Total</b>	<b>76 704 487</b>	<b>39 773 941</b>	<b>17 316 610</b>	<b>10 288 055</b>	<b>2 109 422</b>
<b>714 MINISTERE DE L'ENVIRONNEMENT, DE L'ASSAINISSEMENT ET DU DEVELOPPEMENT DURABLE</b>					
Personnel	0	5 246 610	4 323 801	3 364 877	2 328 611
Biens et services	0	1 476 132	1 140 752	762 672	491 998
Transferts et subventions	0	1 146 509	901 280	636 032	433 620
Investissement	4 110 000	2 739 240	492 100	218 447	179 517
<b>Total</b>	<b>4 110 000</b>	<b>10 608 491</b>	<b>6 857 933</b>	<b>4 982 028</b>	<b>3 433 746</b>
<b>720 MINISTERE DE L'ENERGIE ET DE L'EAU</b>					
Personnel	0	2 033 760	1 648 209	1 616 426	1 003 253
Biens et services	0	1 508 846	1 173 677	632 947	395 360
Transferts et subventions	0	66 463 523	22 261 870	12 086 727	11 793 904
Investissement	18 896 609	56 735 288	3 877 975	3 551 187	581 642
<b>Total</b>	<b>18 896 609</b>	<b>126 741 417</b>	<b>28 961 731</b>	<b>17 887 287</b>	<b>13 774 159</b>
<b>726 MINISTERE DES MINES</b>					
Personnel	0	1 399 614	1 163 010	1 139 709	640 375
Biens et services	0	1 090 842	762 845	531 135	386 374
Transferts et subventions	0	149 742	118 685	98 670	60 488
Investissement	1 540 925	391 059	0	0	0
<b>Total</b>	<b>1 540 925</b>	<b>3 031 257</b>	<b>2 044 541</b>	<b>1 769 514</b>	<b>1 087 238</b>
<b>730 MIN. DE LA COMMUNICATION, DE L'ECONOMIE NUMERIQUE ET DE LA MODERNISATION DE L'ADMINISTRATION</b>					
Personnel	0	323 791	259 033	259 033	139 548
Biens et services	0	1 005 359	799 204	312 998	233 864
Transferts et subventions	0	9 709 045	7 492 604	4 993 638	4 100 583
Investissement	2 655 283	902 242	404 854	285 325	237 815
<b>Total</b>	<b>2 655 283</b>	<b>11 940 437</b>	<b>8 955 694</b>	<b>5 850 994</b>	<b>4 711 810</b>

## DIRECTION GENERALE DU BUDGET

Un peuple - un But - une Foi

## BUDGET D'ETAT : DEPENSES 2024

Situation d'exécution par Classification Administrative et Economique au 30/06/2024

03/07/2024 18:49:22

(en milliers de francs CFA)

Type budget/Section Titre de dépense	Autorisations d'engagement	-----Crédits de paiement -----			
		Dotations	Notifications	Engagements	Liquidations
<b>1 BUDGET GENERAL</b>					
<b>732 HAUTE AUTORITE DE LA COMMUNICATION</b>					
Personnel	0	619 975	495 980	347 941	346 896
Biens et services	0	409 179	301 454	263 370	169 618
Investissement	299 457	141 704	110 799	0	0
<b>Total</b>	<b>299 457</b>	<b>1 170 858</b>	<b>908 233</b>	<b>611 311</b>	<b>516 514</b>
<b>740 MIN. DE L'URBANISME, DE L'HABITAT, DES DOMAINES, DE L'AMENAGEMENT DU TERRITOIRE ET DE LA POPULATION</b>					
Personnel	0	5 488 526	4 463 117	4 254 345	2 553 548
Biens et services	0	1 909 885	1 420 298	1 013 118	459 244
Transferts et subventions	0	530 305	219 260	123 765	64 855
Investissement	17 935 950	7 515 199	5 220 363	5 137 537	104 702
<b>Total</b>	<b>17 935 950</b>	<b>15 443 915</b>	<b>11 323 037</b>	<b>10 528 765</b>	<b>3 182 350</b>
<b>820 MINISTERE DE L'AGRICULTURE</b>					
Personnel	0	7 859 878	6 465 102	5 828 182	3 473 750
Biens et services	0	2 309 353	1 620 635	1 173 229	574 016
Transferts et subventions	0	51 749 854	37 691 040	36 530 130	34 816 292
Investissement	26 458 275	67 408 562	1 879 068	1 467 463	352 865
<b>Total</b>	<b>26 458 275</b>	<b>129 327 647</b>	<b>47 655 844</b>	<b>44 999 004</b>	<b>39 216 923</b>
<b>822 MINISTERE DE L'ELEVAGE ET DE LA PECHE</b>					
Personnel	0	4 605 142	3 817 680	3 310 367	1 978 018
Biens et services	0	1 349 130	978 924	720 210	408 577
Transferts et subventions	0	5 573 866	1 223 996	864 402	727 829
Investissement	8 295 000	25 144 053	1 166 175	209 706	152 674
<b>Total</b>	<b>8 295 000</b>	<b>36 672 191</b>	<b>7 186 775</b>	<b>5 104 684</b>	<b>3 267 098</b>
<b>850 COMMISSARIAT A LA SECURITE ALIMENTAIRE</b>					
Personnel	0	383 103	327 282	327 282	127 241
Biens et services	0	8 305 440	5 641 448	5 567 833	5 547 652
Transferts et subventions	0	1 378 655	1 021 734	994 009	994 009
Investissement	1 800 000	2 111 490	33 250	33 250	33 250
<b>Total</b>	<b>1 800 000</b>	<b>12 178 688</b>	<b>7 023 714</b>	<b>6 922 375</b>	<b>6 702 153</b>
<b>990 CHARGES COMMUNES</b>					
Personnel	0	98 041 844	48 434 344	48 354 780	30 828 424
Biens et services	0	490 341 999	243 120 731	240 805 368	217 430 178
Transferts et subventions	0	45 944 223	19 500 175	14 133 494	10 769 492
Investissement	186 142 987	43 258 749	30 700 980	28 378 637	26 964 667
<b>Total</b>	<b>186 142 987</b>	<b>677 586 815</b>	<b>341 756 230</b>	<b>331 672 279</b>	<b>285 992 763</b>
<b>TOTAL</b>	<b>929 179 143</b>	<b>2 948 270 487</b>	<b>1 781 181 617</b>	<b>1 506 417 408</b>	<b>1 143 602 159</b>
<b>TOTAL GENERAL</b>	<b>929 179 143</b>	<b>2 948 270 487</b>	<b>1 781 181 617</b>	<b>1 506 417 408</b>	<b>1 143 602 159</b>

**Situation d'exécution des dépenses du  
budget général (hors Budget Spécial  
d'Investissement sur financement extérieur)  
par section et par fonction  
au 30 juin 2024**

**BUDGET D'ETAT : DEPENSES 2024**

**Situation d'exécution des crédits par section et groupe de fonction au 30/06/2024**

03/07/2024

(en milliers de francs CFA)

Type budget/Section Groupe de fonction	Autorisations d'engagement	Dotations en cours	Crédits de paiement---		
			Notifications	Engagements	Liquidations
<b>1 BUDGET GENERAL</b>					
<b>110 ASSEMBLEE NATIONALE</b>					
01.1 Fonctionnement organes exécutifs & législatifs, affaires financièr	1 914 320	12 063 234	8 718 233	7 852 559	6 473 545
<b>Total</b>	<b>1 914 320</b>	<b>12 063 234</b>	<b>8 718 233</b>	<b>7 852 559</b>	<b>6 473 545</b>
<b>120 PRESIDENCE DE LA REPUBLIQUE</b>					
01.1 Fonctionnement organes exécutifs & législatifs, affaires financièr	2 150 000	15 139 847	11 747 513	10 738 631	8 773 228
01.6 Services généraux des administrations publiques n.c.a.	0	5 744	2 817	2 805	563
02.5 Défense n.c.a.	0	1 786 229	864 018	837 063	811 019
03.6 Ordre et sécurité publics n.c.a.	0	185 540	92 165	92 165	92 165
04.6 Communications	0	83 250	45 000	45 000	45 000
07.4 Services de santé publique	0	748	367	367	367
08.2 Services culturels	0	32 375	17 500	17 500	17 500
<b>Total</b>	<b>2 150 000</b>	<b>17 233 733</b>	<b>12 769 380</b>	<b>11 733 531</b>	<b>9 739 842</b>
<b>130 PRIMATURE</b>					
01.1 Fonctionnement organes exécutifs & législatifs, affaires financièr	800 000	8 820 958	6 327 685	3 661 202	2 338 873
01.3 Services généraux	350 000	1 477 007	889 864	617 109	441 403
01.6 Services généraux des administrations publiques n.c.a.	0	540 000	288 000	264 460	218 001
02.5 Défense n.c.a.	0	85 256	45 525	43 350	32 752
03.3 Tribunaux	150 000	715 546	379 176	253 980	217 135
03.6 Ordre et sécurité publics n.c.a.	0	34 812	18 541	18 522	14 441
07.4 Services de santé publique	0	911	446	0	0
09.8 Enseignement n.c.a.	50 000	1 071 597	794 713	496 999	388 071
10.3 Survivants	0	818 492	453 547	325 112	285 372
<b>Total</b>	<b>1 350 000</b>	<b>13 564 579</b>	<b>9 197 498</b>	<b>5 680 734</b>	<b>3 936 048</b>
<b>134 AUTORITE INDEPENDANTE DE GESTION DES ELECTIONS</b>					
01.6 Services généraux des administrations publiques n.c.a.	626 306	4 935 027	3 579 059	3 579 059	3 579 059
<b>Total</b>	<b>626 306</b>	<b>4 935 027</b>	<b>3 579 059</b>	<b>3 579 059</b>	<b>3 579 059</b>
<b>140 COUR CONSTITUTIONNELLE</b>					
03.3 Tribunaux	30 000	1 212 272	960 858	695 747	312 199
<b>Total</b>	<b>30 000</b>	<b>1 212 272</b>	<b>960 858</b>	<b>695 747</b>	<b>312 199</b>
<b>150 COUR SUPREME</b>					
03.3 Tribunaux	12 711 875	4 844 326	3 721 042	3 612 716	2 275 587
<b>Total</b>	<b>12 711 875</b>	<b>4 844 326</b>	<b>3 721 042</b>	<b>3 612 716</b>	<b>2 275 587</b>
<b>160 CONSEIL ECONOMIQUE, SOCIAL, ENVIRONNEMENTAL ET CULTUREL</b>					
01.6 Services généraux des administrations publiques n.c.a.	110 436	1 339 729	1 039 916	767 879	518 621
<b>Total</b>	<b>110 436</b>	<b>1 339 729</b>	<b>1 039 916</b>	<b>767 879</b>	<b>518 621</b>
<b>170 HAUT CONSEIL DES COLLECTIVITES TERRITORIALES</b>					
01.1 Fonctionnement organes exécutifs & législatifs, affaires financièr	201 489	1 324 052	1 046 335	684 270	566 534
<b>Total</b>	<b>201 489</b>	<b>1 324 052</b>	<b>1 046 335</b>	<b>684 270</b>	<b>566 534</b>



**BUDGET D'ETAT : DEPENSES 2024**  
**Situation d'exécution des crédits par section et groupe de fonction au 30/06/2024**

03/07/2024

(en milliers de francs CFA)

Type budget/Section Groupe de fonction	Autorisations d'engagement	Dotations en cours	Crédits de paiement---		
			Notifications	Engagements	Liquidations
<b>1 BUDGET GENERAL</b>					
<b>180 MINISTERE DES AFFAIRES ETRANGERES ET DE LA COOPERATION INTERNATIONALE</b>					
01.1 Fonctionnement organes exécutifs & législatifs, affaires financièr	9 290 662	43 949 391	34 443 912	32 115 864	24 660 440
07.1 Produits, appareils et matériaux médicaux	0	509 860	403 945	403 262	393 538
<b>Total</b>	<b>9 290 662</b>	<b>44 459 251</b>	<b>34 847 857</b>	<b>32 519 125</b>	<b>25 053 978</b>
<b>185 MINISTERE DES MALIENS ETABLIS A L'EXTERIEUR ET DE L'INTEGRATION AFRICAINE</b>					
01.1 Fonctionnement organes exécutifs & législatifs, affaires financièr	665 000	1 896 523	1 310 666	1 263 995	690 993
01.2 Aide économique extérieure	0	12 441	9 738	8 667	5 772
04.1 Tutelle de l'économie générale, des échanges et de l'emploi	375 000	356 250	124 688	124 687	124 687
07.4 Services de santé publique	0	259	199	0	0
09.4 Enseignement supérieur	2 155 000	162 450	24 938	24 938	1 197
<b>Total</b>	<b>3 195 000</b>	<b>2 427 923</b>	<b>1 470 228</b>	<b>1 422 286</b>	<b>822 648</b>
<b>190 BUREAU DU VERIFICATEUR GENERAL</b>					
01.6 Services généraux des administrations publiques n.c.a.	160 000	4 411 390	3 476 261	3 476 261	3 379 741
<b>Total</b>	<b>160 000</b>	<b>4 411 390</b>	<b>3 476 261</b>	<b>3 476 261</b>	<b>3 379 741</b>
<b>192 MEDIATEUR DE LA REPUBLIQUE</b>					
03.3 Tribunaux	403 500	993 369	697 592	697 592	628 208
<b>Total</b>	<b>403 500</b>	<b>993 369</b>	<b>697 592</b>	<b>697 592</b>	<b>628 208</b>
<b>195 COMITE NATIONAL DE L'EGAL ACCES AUX MEDIAS D'ETAT</b>					
03.3 Tribunaux	0	120 402	86 762	83 794	46 155
<b>Total</b>	<b>0</b>	<b>120 402</b>	<b>86 762</b>	<b>83 794</b>	<b>46 155</b>
<b>210 MINISTERE DE LA DEFENSE ET DES ANCIENS COMBATTANTS</b>					
02.1 Défense militaire	22 884 094	122 994 392	84 369 675	71 087 709	59 367 945
02.3 Aide militaire à des pays étrangers	10 408	195 264	99 320	79 910	79 910
02.4 Recherche-développement concernant la défense	25 625	25 625	11 531	11 531	0
02.5 Défense n.c.a.	160 648 856	421 486 289	329 153 583	298 108 612	200 869 596
03.3 Tribunaux	0	25 881	9 946	6 562	2 816
03.6 Ordre et sécurité publics n.c.a.	4 804 000	4 804 000	0	0	0
04.4 Industries extractives et manufacturières, construction	5 000	10 001	6 251	0	0
07.3 Services hospitaliers	7 105 904	8 348 914	7 802 879	7 775 689	516 214
07.4 Services de santé publique	0	11 860	5 337	0	0
07.5 Recherche-développement dans le domaine de la santé	10 250	10 250	4 613	4 613	0
08.1 Services récréatifs et sportifs	29 372	116 036	52 910	52 472	26 653
08.2 Services culturels	22 353	78 588	36 651	35 250	17 225
09.2 Enseignement secondaire	14 812	98 654	45 039	27 036	27 036
09.4 Enseignement supérieur	32 000	200 000	109 350	39 500	29 500
09.8 Enseignement n.c.a.	11 962	385 937	178 948	150 442	121 186
10.2 Vieillesse	15 148	76 357	38 179	38 178	38 178
10.3 Survivants	0	6 639 761	6 639 760	6 639 760	6 639 760
10.9 Protection sociale n.c.a.	22 452	198 617	89 510	89 509	68 156
<b>Total</b>	<b>195 642 236</b>	<b>565 706 426</b>	<b>428 653 479</b>	<b>384 146 775</b>	<b>267 804 175</b>

**BUDGET D'ETAT : DEPENSES 2024**  
**Situation d'exécution des crédits par section et groupe de fonction au 30/06/2024**

03/07/2024

(en milliers de francs CFA)

Type budget/Section Groupe de fonction	-----Crédits de paiement---				
	Autorisations d'engagement	Dotations en cours	Notifications	Engagements	Liquidations
<b>1 BUDGET GENERAL</b>					
<b>220 MINISTERE DE LA JUSTICE ET DES DROITS DE L'HOMME</b>					
03.3 Tribunaux	660 392	22 238 113	17 038 337	14 429 581	8 878 319
03.4 Administration pénitentiaire	1 501 595	9 551 301	5 300 827	4 258 973	2 837 462
03.6 Ordre et sécurité publics n.c.a.	4 345 249	12 732 005	5 345 300	3 864 616	2 800 706
07.4 Services de santé publique	0	13 231	6 210	0	0
09.4 Enseignement supérieur	0	750 212	492 332	485 927	370 473
<b>Total</b>	<b>6 507 236</b>	<b>45 284 862</b>	<b>28 183 006</b>	<b>23 039 097</b>	<b>14 886 960</b>
<b>223 OFFICE CENTRAL DE LUTTE CONTRE L'ENRICHISSEMENT ILLICITE</b>					
01.1 Fonctionnement organes exécutifs & législatifs, affaires financièr	1 040 000	45 600	0	0	0
01.6 Services généraux des administrations publiques n.c.a.	190 000	2 408 816	1 857 740	1 857 740	1 857 740
<b>Total</b>	<b>1 230 000</b>	<b>2 454 416</b>	<b>1 857 740</b>	<b>1 857 740</b>	<b>1 857 740</b>
<b>226 COMMISSION NATIONALE DES DROITS DE L'HOMME</b>					
03.6 Ordre et sécurité publics n.c.a.	47 500	798 786	619 792	619 792	619 792
<b>Total</b>	<b>47 500</b>	<b>798 786</b>	<b>619 792</b>	<b>619 792</b>	<b>619 792</b>
<b>230 MINISTERE DE LA SECURITE ET DE LA PROTECTION CIVILE</b>					
03.1 Services de police	4 747 032	143 787 026	84 640 905	83 280 635	54 458 512
03.2 Services de protection civile	1 021 036	32 394 031	16 999 564	16 826 883	11 181 211
03.6 Ordre et sécurité publics n.c.a.	5 479 214	21 708 013	11 226 740	7 039 714	3 239 025
<b>Total</b>	<b>11 247 282</b>	<b>197 889 070</b>	<b>112 867 209</b>	<b>107 147 232</b>	<b>68 878 748</b>
<b>235 AGENCE NATIONALE DE LA SECURITE D'ETAT</b>					
03.6 Ordre et sécurité publics n.c.a.	0	17 924 657	9 477 235	8 999 935	8 859 911
<b>Total</b>	<b>0</b>	<b>17 924 657</b>	<b>9 477 235</b>	<b>8 999 935</b>	<b>8 859 911</b>
<b>310 MINISTERE DE L'ECONOMIE ET DES FINANCES</b>					
01.1 Fonctionnement organes exécutifs & législatifs, affaires financièr	33 472 968	47 177 932	34 924 383	28 118 454	17 966 721
01.3 Services généraux	7 875 650	10 118 663	6 828 000	5 529 504	1 904 952
01.5 Recherche-développement concernant des services généraux d	575 000	435 148	146 523	38 322	17 571
04.1 Tutelle de l'économie générale, des échanges et de l'emploi	725 000	3 616 008	571 468	373 057	286 116
04.2 Agriculture, sylviculture, pêche et chasse	150 000	7 142 500	49 875	0	0
04.3 Combustibles et énergie	47 500	688 402	488 705	254 821	255 652
04.7 Autres branches d'activité	150 000	84 740	23 275	11 250	6 840
07.4 Services de santé publique	0	669	516	0	0
09.4 Enseignement supérieur	0	260 490	112 987	109 115	72 640
09.5 Enseignement non défini par niveau	0	491 021	243 728	186 967	37 806
10.7 Exclusion sociale n.c.a.	150 000	142 500	0	0	0
<b>Total</b>	<b>43 146 118</b>	<b>70 158 073</b>	<b>43 389 460</b>	<b>34 621 490</b>	<b>20 548 299</b>
<b>311 CELLULE NATIONALE DE TRAITEMENT DES INFORMATIONS FINANCIERES</b>					
01.1 Fonctionnement organes exécutifs & législatifs, affaires financièr	100 000	1 015 110	828 522	547 447	292 893
<b>Total</b>	<b>100 000</b>	<b>1 015 110</b>	<b>828 522</b>	<b>547 447</b>	<b>292 893</b>

**BUDGET D'ETAT : DEPENSES 2024**  
**Situation d'exécution des crédits par section et groupe de fonction au 30/06/2024**

03/07/2024

(en milliers de francs CFA)

Type budget/Section Groupe de fonction	-----Crédits de paiement---				
	Autorisations d'engagement	Dotations en cours	Notifications	Engagements	Liquidations
<b>1 BUDGET GENERAL</b>					
<b>320 MINISTERE DU TRAVAIL, DE LA FONCTION PUBLIQUE ET DU DIALOGUE SOCIAL</b>					
01.5 Recherche-développement concernant des services généraux d	600 000	150 000	150 000	0	0
01.6 Services généraux des administrations publiques n.c.a.	1 560 000	150 000	150 000	0	0
04.1 Tutelle de l'économie générale, des échanges et de l'emploi	687 534	3 889 408	3 148 682	2 485 718	1 586 522
07.4 Services de santé publique	0	159	122	0	0
10.9 Protection sociale n.c.a.	3 750	39 975	30 424	25 370	23 574
<b>Total</b>	<b>2 851 284</b>	<b>4 229 542</b>	<b>3 479 229</b>	<b>2 511 089</b>	<b>1 610 096</b>
<b>323 MINISTERE DE L'ENTREPRENARIAT NATIONAL, DE L'EMPLOI ET DE LA FORMATION PROFESSIONNELLE</b>					
04.1 Tutelle de l'économie générale, des échanges et de l'emploi	8 140 877	13 638 911	8 345 219	5 304 677	4 624 109
04.9 Affaires économiques n.c.a.	0	167	134	0	0
07.4 Services de santé publique	0	247	190	190	190
09.2 Enseignement secondaire	0	110 000	55 000	55 000	46 198
09.5 Enseignement non défini par niveau	0	121 145	96 578	84 952	39 844
09.7 Recherche-développement dans le domaine de l'enseignement	150 025	27 184	0	0	0
<b>Total</b>	<b>8 290 902</b>	<b>13 897 654</b>	<b>8 497 121</b>	<b>5 444 820</b>	<b>4 710 342</b>
<b>328 MINISTERE DE LA REFONDATION DE L'ETAT</b>					
01.1 Fonctionnement organes exécutifs & législatifs, affaires financièr	0	116 983	70 558	50 417	43 978
01.5 Recherche-développement concernant des services généraux d	250 000	552 506	218 440	184 662	130 078
01.6 Services généraux des administrations publiques n.c.a.	0	43 500	34 800	0	0
03.6 Ordre et sécurité publics n.c.a.	0	978 786	773 903	698 938	427 766
09.8 Enseignement n.c.a.	0	26 166	15 166	6 166	6 166
<b>Total</b>	<b>250 000</b>	<b>1 717 941</b>	<b>1 112 867</b>	<b>940 182</b>	<b>607 987</b>
<b>330 MINISTERE DE L'ADMINISTRATION TERRITORIALE ET DE LA DECENTRALISATION</b>					
01.1 Fonctionnement organes exécutifs & législatifs, affaires financièr	0	38 000	30 400	19 383	10 264
01.3 Services généraux	7 601 000	3 910 691	3 154 244	2 128 369	2 013 720
01.6 Services généraux des administrations publiques n.c.a.	30 513 313	45 186 237	27 045 247	14 617 166	9 591 558
01.8 Transferts de caractère général entre administrations publiques	14 612 163	24 294 680	14 610 048	11 208 796	9 910 364
04.1 Tutelle de l'économie générale, des échanges et de l'emploi	0	139 187	130 340	124 136	111 175
04.6 Communications	0	242 617	234 094	226 000	226 000
05.4 Préservation de la diversité biologique et protection de la natur	800 000	182 400	0	0	0
06.6 Logement et équipements collectifs n.c.a ;	700 000	114 000	0	0	0
07.4 Services de santé publique	0	207	159	0	0
09.8 Enseignement n.c.a.	47 500	392 772	273 163	184 120	86 399
10.7 Exclusion sociale n.c.a.	0	4 291	3 414	3 207	807
10.9 Protection sociale n.c.a.	900 000	205 200	0	0	0
<b>Total</b>	<b>55 173 976</b>	<b>74 710 282</b>	<b>45 481 109</b>	<b>28 511 177</b>	<b>21 950 286</b>
<b>334 AUTORITE DE PROTECTION DES DONNEES A CARACTERE PERSONNEL</b>					
04.6 Communications	390 965	1 078 448	768 532	767 716	690 998
<b>Total</b>	<b>390 965</b>	<b>1 078 448</b>	<b>768 532</b>	<b>767 716</b>	<b>690 998</b>

## BUDGET D'ETAT : DEPENSES 2024

## Situation d'exécution des crédits par section et groupe de fonction au 30/06/2024

03/07/2024

(en milliers de francs CFA)

Type budget/Section Groupe de fonction	Crédits de paiement---				
	Autorisations d'engagement	Dotations en cours	Notifications	Engagements	Liquidations
<b>1 BUDGET GENERAL</b>					
<b>340 MINISTERE DES AFFAIRES RELIGIEUSES, DU CULTE ET DES COUTUMES</b>					
01.6 Services généraux des administrations publiques n.c.a.	247 500	350 070	126 164	101 193	53 158
08.4 Culte et autres services communautaires	0	1 436 626	1 319 829	1 257 462	1 206 282
08.6 Loisirs, culture et culte n.c.a.	48 106	865 362	509 840	383 811	357 385
<b>Total</b>	<b>295 606</b>	<b>2 652 058</b>	<b>1 955 833</b>	<b>1 742 466</b>	<b>1 616 825</b>
<b>341 MINISTERE DE LA RECONCILIATION, DE LA PAIX ET DE LA COHESION NATIONALE</b>					
01.6 Services généraux des administrations publiques n.c.a.	0	1 586 532	891 266	783 920	472 123
04.1 Tutelle de l'économie générale, des échanges et de l'emploi	0	200 590	90 266	90 266	90 266
07.4 Services de santé publique	0	51 080	25 486	25 000	25 000
<b>Total</b>	<b>0</b>	<b>1 838 202</b>	<b>1 007 018</b>	<b>899 185</b>	<b>587 388</b>
<b>346 AUTORITE DE GESTION DES REPARATIONS EN FAVEUR DES VICTIMES DES CRISES AU MALI</b>					
03.3 Tribunaux	100 000	1 471 647	1 159 566	50 703	28 933
<b>Total</b>	<b>100 000</b>	<b>1 471 647</b>	<b>1 159 566</b>	<b>50 703</b>	<b>28 933</b>
<b>380 MINISTERE DE L'INDUSTRIE ET DU COMMERCE</b>					
01.1 Fonctionnement organes exécutifs & législatifs, affaires financières	0	8 268	6 614	6 614	4 226
04.1 Tutelle de l'économie générale, des échanges et de l'emploi	4 503 607	5 171 331	3 137 824	2 766 337	1 690 492
04.2 Agriculture, sylviculture, pêche et chasse	0	7 837	6 270	794	794
04.4 Industries extractives et manufacturières, construction	294 612	791 972	538 342	392 955	286 028
04.7 Autres branches d'activité	0	21 075	19 532	10 071	10 071
04.9 Affaires économiques n.c.a.	1 365 750	1 540 429	1 116 375	870 954	399 530
07.4 Services de santé publique	0	261	201	0	0
09.4 Enseignement supérieur	325 500	622 226	346 720	212 227	165 201
<b>Total</b>	<b>6 489 469</b>	<b>8 163 399</b>	<b>5 171 878</b>	<b>4 259 952</b>	<b>2 556 341</b>
<b>410 MINISTERE DE L'EDUCATION NATIONALE</b>					
04.2 Agriculture, sylviculture, pêche et chasse	0	35 557	18 580	11 518	8 066
07.4 Services de santé publique	0	13 888	7 502	5 618	5 563
09.1 Enseignement préélémentaire et primaire	1 288 427	240 534 398	191 989 379	140 543 662	123 978 508
09.2 Enseignement secondaire	48 475 328	125 870 672	66 488 682	36 122 771	26 785 095
09.5 Enseignement non défini par niveau	0	2 252 891	1 655 768	1 031 934	803 174
09.6 Services annexes à l'enseignement	1 278 575	17 999 743	8 281 268	3 955 934	2 583 950
09.8 Enseignement n.c.a.	3 034 150	58 809 591	42 424 700	36 613 492	20 368 378
<b>Total</b>	<b>54 076 480</b>	<b>445 516 740</b>	<b>310 865 879</b>	<b>218 284 928</b>	<b>174 532 734</b>
<b>412 MINISTERE DE L'ENSEIGNEMENT SUPERIEUR ET DE LA RECHERCHE SCIENTIFIQUE</b>					
01.4 Recherche fondamentale	34 485	635 398	370 897	344 619	271 016
01.6 Services généraux des administrations publiques n.c.a.	0	163 447	130 428	0	0
07.3 Services hospitaliers	0	68 170	30 677	5 521	5 521
09.4 Enseignement supérieur	7 900 727	71 530 096	38 585 917	30 224 882	20 773 059
09.7 Recherche-développement dans le domaine de l'enseignement	8 415 200	3 164 287	1 025 372	505 450	321 750
09.8 Enseignement n.c.a.	2 034 485	10 098 023	5 078 277	3 321 925	2 870 183
<b>Total</b>	<b>18 384 897</b>	<b>85 659 421</b>	<b>45 221 567</b>	<b>34 402 396</b>	<b>24 241 529</b>

**BUDGET D'ETAT : DEPENSES 2024**

**Situation d'exécution des crédits par section et groupe de fonction au 30/06/2024**

03/07/2024

(en milliers de francs CFA)

Type budget/Section Groupe de fonction	Autorisations d'engagement	Dotations en cours	Crédits de paiement---		
			Notifications	Engagements	Liquidations
<b>1 BUDGET GENERAL</b>					
<b>510 MINISTERE DE L'ARTISANAT, DE LA CULTURE, DE L'INDUSTRIE HOTELIERE ET DU TOURISME</b>					
01.1 Fonctionnement organes exécutifs & législatifs, affaires financières	0	14 000	11 337	10 652	5 550
01.3 Services généraux	0	8 940	5 600	4 501	2 903
04.7 Autres branches d'activité	60 000	475 930	292 682	183 146	154 297
04.9 Affaires économiques n.c.a.	0	10 246	7 960	7 307	7 307
07.4 Services de santé publique	0	968	747	747	747
08.2 Services culturels	2 649 500	5 546 361	4 202 344	2 336 791	1 566 893
08.6 Loisirs, culture et culte n.c.a.	609 500	2 465 087	1 758 388	1 053 021	747 811
09.2 Enseignement secondaire	200 000	460 662	267 608	157 391	130 789
09.4 Enseignement supérieur	246 250	686 290	381 026	334 089	200 122
<b>Total</b>	<b>3 765 250</b>	<b>9 668 484</b>	<b>6 927 692</b>	<b>4 087 645</b>	<b>2 816 418</b>
<b>520 MINISTERE DE LA JEUNESSE ET DES SPORTS</b>					
04.1 Tutelle de l'économie générale, des échanges et de l'emploi	600 000	333 092	147 320	111 221	49 921
07.2 Services ambulatoires	14 086 893	6 540 705	6 404 485	6 369 596	5 394 077
07.4 Services de santé publique	0	189	145	0	0
08.1 Services récréatifs et sportifs	92 559 157	66 279 715	64 214 124	61 336 194	54 983 817
08.6 Loisirs, culture et culte n.c.a.	50 000	3 579 775	2 629 868	2 282 069	1 818 469
09.2 Enseignement secondaire	9 610	656 222	430 626	259 730	177 936
09.8 Enseignement n.c.a.	50 000	152 779	109 324	66 647	20 850
<b>Total</b>	<b>107 355 660</b>	<b>77 542 477</b>	<b>73 935 892</b>	<b>70 425 457</b>	<b>62 445 070</b>
<b>610 MINISTERE DE LA SANTE ET DU DEVELOPPEMENT SOCIAL</b>					
07.2 Services ambulatoires	76 000	51 680	0	0	0
07.3 Services hospitaliers	22 191 462	29 533 503	17 409 051	12 149 129	8 531 853
07.4 Services de santé publique	574 100	25 111 317	17 770 988	12 088 028	10 522 475
07.5 Recherche-développement dans le domaine de la santé	823 350	5 419 269	3 134 716	2 076 481	1 167 540
07.6 Santé n.c.a.	5 919 660	57 574 122	34 885 896	24 576 110	13 628 070
10.1 Maladie et invalidité	0	1 339 895	736 117	590 936	541 294
10.2 Vieillesse	300 000	8 836 831	3 356 526	0	0
10.8 Recherche-développement dans le domaine de la protection so	714 620	923 745	332 464	263 717	178 042
10.9 Protection sociale n.c.a.	3 824 368	8 460 799	5 886 411	3 757 740	2 648 084
<b>Total</b>	<b>34 423 560</b>	<b>137 251 161</b>	<b>83 512 171</b>	<b>55 502 140</b>	<b>37 217 357</b>
<b>614 HAUT CONSEIL NAT. LUTTE CONTRE LE SIDA</b>					
07.6 Santé n.c.a.	0	2 314 116	1 146 655	1 048 858	920 284
<b>Total</b>	<b>0</b>	<b>2 314 116</b>	<b>1 146 655</b>	<b>1 048 858</b>	<b>920 284</b>

**BUDGET D'ETAT : DEPENSES 2024**

**Situation d'exécution des crédits par section et groupe de fonction au 30/06/2024**

03/07/2024

(en milliers de francs CFA)

Type budget/Section Groupe de fonction	Autorisations d'engagement	Dotations en cours	Crédits de paiement---		
			Notifications	Engagements	Liquidations
<b>1 BUDGET GENERAL</b>					
<b>640 MINISTERE DE LA PROMOTION DE LA FEMME DE L'ENFANT ET DE LA FAMILLE</b>					
01.6 Services généraux des administrations publiques n.c.a.	0	20 952	16 200	16 199	13 550
04.2 Agriculture, sylviculture, pêche et chasse	100 000	37 240	6 650	6 625	0
07.4 Services de santé publique	2 832	11 463	8 523	8 314	8 314
07.6 Santé n.c.a.	3 325	74 051	61 536	61 174	28 064
08.1 Services récréatifs et sportifs	100 000	37 240	6 650	6 649	1 800
09.5 Enseignement non défini par niveau	6 624	38 588	29 743	28 999	19 336
09.7 Recherche-développement dans le domaine de l'enseignement	0	585 000	325 000	325 000	325 000
10.4 Famille et enfants	2 208 571	4 289 231	2 355 257	2 069 556	1 190 063
10.8 Recherche-développement dans le domaine de la protection so	6 809	123 727	97 781	96 950	40 217
10.9 Protection sociale n.c.a.	0	705 079	553 462	517 867	368 367
<b>Total</b>	<b>2 428 161</b>	<b>5 922 571</b>	<b>3 460 802</b>	<b>3 137 333</b>	<b>1 994 711</b>
<b>700 MINISTERE DES TRANSPORTS ET DES INFRASTRUCTURES</b>					
04.1 Tutelle de l'économie générale, des échanges et de l'emploi	205 300	162 506	87 501	40 766	10 000
04.2 Agriculture, sylviculture, pêche et chasse	500 000	150 100	16 625	0	0
04.5 Transports	70 535 787	32 452 818	15 215 368	8 911 758	1 257 690
04.7 Autres branches d'activité	800 000	102 600	0	0	0
04.8 Recherche-développement concernant les affaires économique	4 297 500	4 501 928	135 563	86 796	55 491
04.9 Affaires économiques n.c.a.	100 000	1 781 594	1 395 109	845 391	514 570
06.2 Équipements collectifs	46 400	46 400	46 400	46 400	46 400
06.6 Logement et équipements collectifs n.c.a ;	200 000	500 282	363 168	326 184	203 213
07.4 Services de santé publique	0	557	430	430	0
09.5 Enseignement non défini par niveau	19 500	75 156	56 445	30 331	22 058
<b>Total</b>	<b>76 704 487</b>	<b>39 773 941</b>	<b>17 316 610</b>	<b>10 288 055</b>	<b>2 109 422</b>
<b>714 MINISTERE DE L'ENVIRONNEMENT, DE L'ASSAINISSEMENT ET DU DEVELOPPEMENT DURABLE</b>					
05.1 Gestion des déchets	400 000	91 200	0	0	0
05.2 Gestion des eaux usées	900 000	759 188	371 351	195 921	118 140
05.3 Lutte contre la pollution	0	32 165	25 790	25 787	21 312
05.4 Préservation de la diversité biologique et protection de la natur	2 650 000	7 165 490	4 605 479	3 430 134	2 363 124
05.6 Protection de l'environnement n.c.a.	160 000	2 560 448	1 855 313	1 330 187	931 171
<b>Total</b>	<b>4 110 000</b>	<b>10 608 491</b>	<b>6 857 933</b>	<b>4 982 028</b>	<b>3 433 746</b>

**BUDGET D'ETAT : DEPENSES 2024**

**Situation d'exécution des crédits par section et groupe de fonction au 30/06/2024**

03/07/2024

(en milliers de francs CFA)

Type budget/Section Groupe de fonction	Autorisations d'engagement	Dotations en cours	Crédits de paiement		
			Notifications	Engagements	Liquidations
<b>1 BUDGET GENERAL</b>					
<b>720 MINISTERE DE L'ENERGIE ET DE L'EAU</b>					
04.2 Agriculture, sylviculture, pêche et chasse	2 744 000	7 128 276	167 845	148 064	105 117
04.3 Combustibles et énergie	10 943 609	92 998 477	22 887 040	12 671 954	12 192 094
04.4 Industries extractives et manufacturières, construction	0	3 800	3 040	1 216	0
04.5 Transports	150 000	34 200	0	0	0
04.7 Autres branches d'activité	0	67 284	51 530	36 826	13 006
04.8 Recherche-développement concernant les affaires économique	200 000	45 600	0	0	0
04.9 Affaires économiques n.c.a.	102 000	1 569 562	1 198 708	751 349	481 263
05.4 Préservation de la diversité biologique et protection de la nature	600 000	481 135	142 516	128 784	100 689
05.6 Protection de l'environnement n.c.a.	0	164 000	0	0	0
06.3 Alimentation en eau	4 157 000	24 248 967	4 510 963	4 149 093	881 990
07.4 Services de santé publique	0	116	89	0	0
<b>Total</b>	<b>18 896 609</b>	<b>126 741 417</b>	<b>28 961 731</b>	<b>17 887 287</b>	<b>13 774 159</b>
<b>726 MINISTERE DES MINES</b>					
04.3 Combustibles et énergie	300 000	199 285	104 105	98 670	60 488
04.4 Industries extractives et manufacturières, construction	1 160 925	1 538 231	978 927	845 680	468 943
04.9 Affaires économiques n.c.a.	80 000	1 293 741	961 508	825 165	557 806
<b>Total</b>	<b>1 540 925</b>	<b>3 031 257</b>	<b>2 044 541</b>	<b>1 769 514</b>	<b>1 087 238</b>
<b>730 MIN. DE LA COMMUNICATION, DE L'ECONOMIE NUMERIQUE ET DE LA MODERNISATION DE L'ADMINISTRATION</b>					
04.4 Industries extractives et manufacturières, construction	0	1 800 000	810 000	810 000	810 000
04.6 Communications	2 350 283	8 171 631	6 581 569	4 084 281	3 328 149
04.8 Recherche-développement concernant les affaires économique	305 000	1 968 556	1 563 931	956 713	573 661
07.4 Services de santé publique	0	250	193	0	0
<b>Total</b>	<b>2 655 283</b>	<b>11 940 437</b>	<b>8 955 694</b>	<b>5 850 994</b>	<b>4 711 810</b>
<b>732 HAUTE AUTORITE DE LA COMMUNICATION</b>					
04.6 Communications	299 457	1 170 858	908 233	611 311	516 514
<b>Total</b>	<b>299 457</b>	<b>1 170 858</b>	<b>908 233</b>	<b>611 311</b>	<b>516 514</b>
<b>740 MIN. DE L'URBANISME, DE L'HABITAT, DES DOMAINES, DE L'AMENAGEMENT DU TERRITOIRE ET DE LA POPULATION</b>					
01.1 Fonctionnement organes exécutifs & législatifs, affaires financières	314 000	505 846	283 245	213 250	110 927
01.3 Services généraux	450 000	418 896	237 248	210 550	129 837
01.6 Services généraux des administrations publiques n.c.a.	0	32 611	26 111	25 689	14 340
04.4 Industries extractives et manufacturières, construction	50 000	1 987 810	1 588 096	1 465 553	873 380
06.1 Logement	7 900 000	5 187 726	5 057 044	5 051 423	26 000
06.2 Équipements collectifs	2 550 000	869 005	220 406	192 876	126 666
06.5 Recherche-développement dans le domaine du logement et de	280 000	103 732	25 100	25 100	12 140
06.6 Logement et équipements collectifs n.c.a ;	6 241 950	6 195 789	3 835 912	3 299 049	1 851 008
10.4 Famille et enfants	150 000	142 500	49 875	45 275	38 053
<b>Total</b>	<b>17 935 950</b>	<b>15 443 915</b>	<b>11 323 037</b>	<b>10 528 765</b>	<b>3 182 350</b>

**BUDGET D'ETAT : DEPENSES 2024**

**Situation d'exécution des crédits par section et groupe de fonction au 30/06/2024**

03/07/2024

(en milliers de francs CFA)

Type budget/Section Groupe de fonction	-----Crédits de paiement---				
	Autorisations d'engagement	Dotations en cours	Notifications	Engagements	Liquidations
<b>1 BUDGET GENERAL</b>					
<b>820 MINISTERE DE L'AGRICULTURE</b>					
04.2 Agriculture, sylviculture, pêche et chasse	24 454 275	122 254 423	47 100 264	44 665 929	38 975 788
04.4 Industries extractives et manufacturières, construction	150 000	2 922 400	33 250	0	0
04.7 Autres branches d'activité	0	3 833	2 646	1 052	577
04.8 Recherche-développement concernant les affaires économique	1 404 000	159 600	0	0	0
05.3 Lutte contre la pollution	450 000	3 353 700	16 625	0	0
05.4 Préservation de la diversité biologique et protection de la natur	0	627 289	498 110	330 573	239 108
07.4 Services de santé publique	0	6 402	4 950	1 450	1 450
<b>Total</b>	<b>26 458 275</b>	<b>129 327 647</b>	<b>47 655 844</b>	<b>44 999 004</b>	<b>39 216 923</b>
<b>822 MINISTERE DE L'ELEVAGE ET DE LA PECHE</b>					
04.2 Agriculture, sylviculture, pêche et chasse	8 295 000	36 327 768	6 947 306	4 952 031	3 154 711
09.2 Enseignement secondaire	0	344 423	239 469	152 653	112 387
<b>Total</b>	<b>8 295 000</b>	<b>36 672 191</b>	<b>7 186 775</b>	<b>5 104 684</b>	<b>3 267 098</b>
<b>850 COMMISSARIAT A LA SECURITE ALIMENTAIRE</b>					
04.2 Agriculture, sylviculture, pêche et chasse	1 800 000	12 178 688	7 023 714	6 922 375	6 702 153
<b>Total</b>	<b>1 800 000</b>	<b>12 178 688</b>	<b>7 023 714</b>	<b>6 922 375</b>	<b>6 702 153</b>
<b>990 CHARGES COMMUNES</b>					
01.1 Fonctionnement organes exécutifs & législatifs, affaires financièr	4 000 000	1 547 576	378 308	378 308	331 530
01.3 Services généraux	6 400 000	37 635 997	24 387 333	24 387 333	7 024 092
01.6 Services généraux des administrations publiques n.c.a.	44 068 956	103 568 155	34 883 804	33 314 687	30 769 917
01.7 Opérations concernant la dette publique	1 300 000	236 880 398	33 552 349	30 866 536	27 293 943
03.2 Services de protection civile	2 000 000	0	0	0	0
03.6 Ordre et sécurité publics n.c.a.	0	191 245 104	189 615 356	189 615 356	171 245 000
04.2 Agriculture, sylviculture, pêche et chasse	9 219 237	6 280 515	2 052 175	452 175	84 589
04.5 Transports	97 136 854	21 721 210	21 675 609	20 992 259	20 942 652
04.6 Communications	0	6 100 591	100 000	82 223	35 000
04.9 Affaires économiques n.c.a.	15 000 000	6 000 000	1 074 514	1 074 514	243 270
05.1 Gestion des déchets	4 500 000	5 583 273	5 583 273	5 583 272	5 583 272
06.2 Équipements collectifs	516 008	95 603	12 256	12 256	12 256
07.4 Services de santé publique	0	3 000 000	1 516 806	1 380 000	0
07.6 Santé n.c.a.	0	10 203 353	0	0	0
09.8 Enseignement n.c.a.	0	0	0	0	0
10.2 Vieillesse	0	40 000 000	22 200 000	22 200 000	22 200 000
10.9 Protection sociale n.c.a.	2 001 932	7 725 040	4 724 447	1 333 360	227 242
<b>Total</b>	<b>186 142 987</b>	<b>677 586 815</b>	<b>341 756 230</b>	<b>331 672 279</b>	<b>285 992 763</b>
<b>TOTAL</b>	<b>929 179 143</b>	<b>2 948 270 487</b>	<b>1 781 181 617</b>	<b>1 506 417 408</b>	<b>1 143 602 159</b>
<b>TOTAL GENERAL</b>	<b>929 179 143</b>	<b>2 948 270 487</b>	<b>1 781 181 617</b>	<b>1 506 417 408</b>	<b>1 143 602 159</b>