



MINISTÈRE DE L'ÉCONOMIE ET DES FINANCES
DIRECTION GÉNÉRALE DU BUDGET

RÉPUBLIQUE DU MALI
Un Peuple - Un But - Une Foi

Loi de finances 2024



**Situation d'exécution
trimestrielle des recettes et des
dépenses du budget général**

mai 2024

SOMMAIRE

I. INTRODUCTION	1
II. SITUATION DU BUDGET GENERAL AU 31 MARS 2024.....	1-6
2.1. RECETTES BUDGETAIRES	3-4
2.2. DEPENSE BUDGETAIRES	5-6
III. CONCLUSION.....	7
IV. ANNEXES	8-34
- Situation d'exécution des dépenses du budget général par section et par programme ou dotation (hors Budget Spécial d'Investissement sur financement extérieur) au 31 mars 2024	9-16
- Situation d'exécution des dépenses du budget général par section et par nature (hors Budget Spécial d'Investissement sur financement extérieur) au 31 mars 2024	17-24
- Situation d'exécution des dépenses du budget général par section et par fonction (hors Budget Spécial d'Investissement sur financement extérieur) au 31 mars 2024	25-34

I. INTRODUCTION

La publication des situations périodiques d'exécution du budget de l'Etat est une exigence du code de transparence dans la gestion des finances publiques approuvé par la loi n°2013-031 du 23 juillet 2013 et de la loi n°2013-028 du 11 juillet 2013 relative aux lois de Finances, modifiées. Le présent rapport rend compte de la situation d'exécution financière du budget 2024 au 31 mars 2024. Il couvre uniquement les opérations budgétaires du budget général, y compris la situation du Budget Spécial d'Investissement (BSI) sur financement extérieur ; celles des budgets annexes et des comptes spéciaux du trésor n'y sont pas intégrées en raison du délai relativement long pour la disponibilité des données y afférentes.

II. SITUATION DU BUDGET GENERAL AU 31 MARS 2024

Dans la Loi de Finances initiale 2024, les prévisions globales des recettes et des dépenses sont établies respectivement à 2 387,872 milliards de FCFA et 3 070,740 milliards de FCFA. Sur ces montants, les prévisions des recettes et des dépenses du budget général s'élèvent respectivement à 2 265,402 milliards de FCFA et 2 948,270 milliards de FCFA, d'où le déficit budgétaire prévisionnel de 682,869 milliards de FCFA.

Au 31 mars 2024, la situation d'exécution des recettes et des dépenses du budget général se résume dans le tableau 1 ci-après :

Tableau 1. Résumé de la situation d'exécution du budget général

	<i>Montants en milliards de FCFA</i>			
AU 31 MARS	2022	2023	2024	Variation 2023/2024
Recettes nettes (hors crédits TVA)	396,46	429,973	519,147	89,174
Dépenses	323,373	641,546	673,145	31,599
Solde du budget général	73,087	-211,572	-153,998	57,575

Source : DGB, mai 2024.

Il ressort ce qui suit :

- les recettes ont été recouvré à hauteur de 519,147 milliards de FCFA contre 396,460 milliards de FCFA et 429,973 milliards respectivement au 31 mars 2022 et au 31 mars 2023 ;
- les dépenses ont été exécutées à hauteur de 673,145 milliards de FCFA contre 323,373 milliards de FCFA et 641,546 milliards de FCFA respectivement au 31 mars 2022 et au 31 mars 2023 ;
- le déficit ressort à 153,998 milliards de FCFA contre un excédent de 73,087 milliards de FCFA et un déficit de 211,572 milliards de FCFA à la même date respectivement en 2022 et 2023.

La situation détaillée de l'exécution se présente dans le tableau 2 ci-dessous :

Tableau 2 : Situation d'exécution détaillée des recettes et des dépenses du budget général

Montants en milliards de FCFA

RECETTES					DEPENSES						
Libellé	Prévisions initiales 2024	Recouvrement au 31/03/2024	Taux	Part	Libellé	Prévisions initiales 2024	Crédits en cours 2024	Engagement au 31/03/2024	Liquidation au 31/03/2024	Taux	Part
Recettes des services d'assiette et de recouvrement	2 173,841	513,425	23,62%	98,90%	Dépenses ordinaires	2 247,125	2 299,652	946,304	593,820	25,82%	88,22%
<i>DGD (brutes)</i>	795,000	196,564	24,73%	37,86%	<i>Personnel</i>	1 055,031	1 054,662	563,416	260,984	24,75%	38,77%
<i>DGI (brutes)</i>	1 260,000	283,191	22,48%	54,55%	<i>Charge financière de la dette</i>	223,049	223,049	2,823	2,338	0,37%	0,35%
<i>DNTCP</i>	42,000	8,535	20,32%	1,64%	<i>Biens et services</i>	525,754	626,112	286,360	266,465	69,61%	39,59%
<i>DGDC</i>	175,000	25,135	14,36%	4,84%	<i>Transferts et subventions</i>	430,281	382,819	93,670	64,004	9,87%	9,51%
<i>Crédits de TVA</i>	-98,159	0,000	0,00%	0,00%	<i>Dépenses en atténuation des recettes</i>	13,009	13,009	0,035	0,029	0,22%	0,00%
Produits des dons programmes et legs	11,320	0,000	0,00%	0,00%	Dépenses en capital	701,146	648,618	100,248	79,325	12,23%	11,78%
<i>ABS</i>	7,557	0,000	0,00%	0,00%	<i>Dépenses d'investissement exécutées par l'Etat</i>	701,146	648,618	100,248	79,325	12,23%	11,78%
<i>ABG (dons)</i>	3,763	0,000	0,00%	0,00%	<i>dont BSI financement extérieur</i>	165,000	165,000	11,427	11,427	6,93%	1,70%
<i>Fonds de concours Covid-19</i>	0,000	-	0,00%	0,00%	<i>Dépenses de transferts en capital</i>	0					
Produits des dons projets (BSI extérieur)	75,000	5,722	7,63%	1,10%	Total dépenses du budget général (2)	2 948,270	2 948,270	1 046,553	673,145	22,83%	100,00%
Recettes exceptionnelles	5,241	0,000	0,00%	0,00%							
Total recettes du budget général (1)	2 265,402	519,147	22,92%	100,00%							
Solde du budget général (3) = (1) – (2)											
Prévision initiale								-682,869			
Situation au 31 mars 2024								-153,998			

Source : DGB, à partir des données collectées auprès de divers services, mai 2024.

2.1. RECETTES BUDGETAIRES

Tableau 3. Réalisation de recettes du budget général

(Montant en milliards de FCFA)

LIBELLES	Recouvrement						
	31/03/2022		31/03/2023		31/03/2024		
	Montant	Taux	Montant	Taux	Montant	Taux	Part relative
Recettes / services fiscaux	313,752	16,84%	423,592	21,29%	513,425	23,62%	98,90%
<i>DGD (brutes)</i>	109,772	16,73%	163,785	22,71%	196,564	24,73%	37,86%
<i>DGI (brutes)</i>	168,581	17,08%	230,799	19,78%	283,191	22,48%	54,55%
<i>DNTCP</i>	5,656	16,39%	6,275	18,18%	8,535	20,32%	1,64%
<i>DGDC</i>	31,893	17,23%	32,253	19,48%	25,135	14,36%	4,84%
<i>Crédits de TVA</i>	-2,150	-2,26%	-9,520	9,70%	0,000	0,00%	0,00%
Produits des dons programmes et legs	0,000	0,00%	0,000	0,00%	0,000	0,00%	0,00%
Produits des dons projets (BSI)	7,471	4,80%	5,797	7,73%	5,722	7,63%	1,10%
Recettes exceptionnelles	0,000	6,52%	0,584	11,54%	0,000	0,00%	0,00%
TOTAL DES RECETTES DU BUDGET GENERAL	321,223	15,26%	429,973	20,68%	519,147	22,92%	100,00%

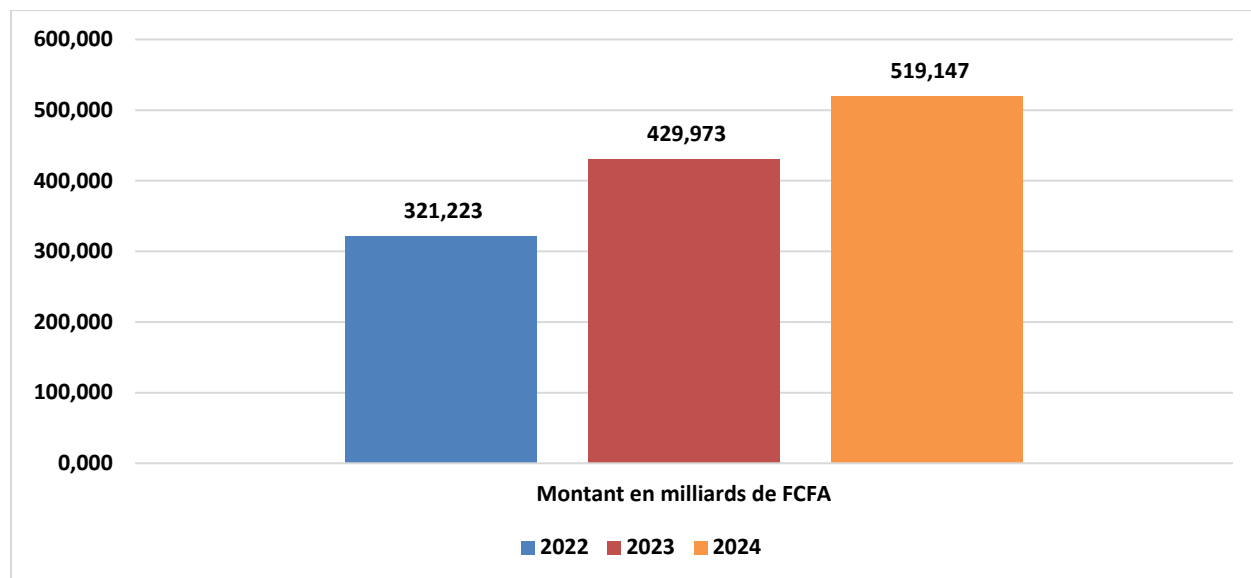
Source : DGB, à partir des données collectées auprès de divers services, mai 2024

Au 31 mars 2024, les recettes recouvrées au titre du budget général s'élèvent à **519,147** milliards de FCFA, soit un taux de réalisation de **22,92%**. Sur ce montant, le recouvrement des recettes fiscales nettes et non fiscales s'établit à **513,425** milliards de FCFA, soit un taux de recouvrement de **23,62%** par rapport aux prévisions de l'année 2024 et ce montant recouvré constitue **98,90%** du montant total recouvré au premier trimestre 2024.

Quant au reliquat des recouvrements au 31 mars 2024, il est constitué uniquement des dons-projets recouvré à hauteur de **5,722** milliards de FCFA.

En comparaison au niveau du recouvrement des recettes du budget général à la même date en 2022 et 2023, le niveau de réalisation en 2024 ressort nettement supérieur. Cette présentation comparée est mise en exergue dans le graphique suivant.

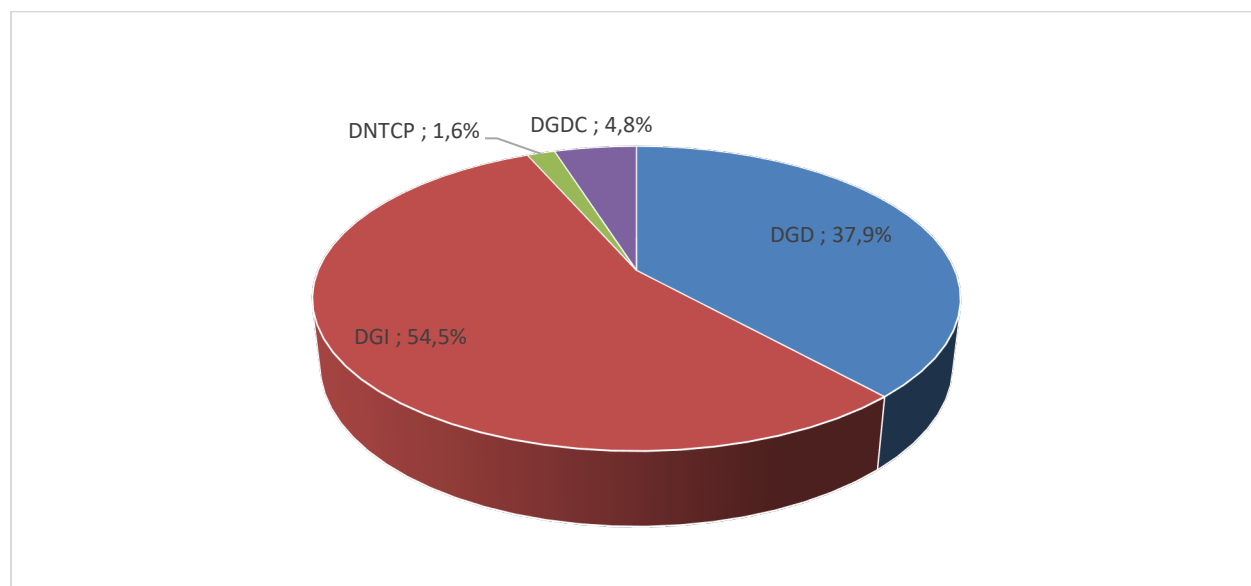
Graphique 1 : Présentation comparée du niveau des recouvrements des recettes du budget général (en milliards de FCFA).



Source : DGB, à partir des données collectées auprès de divers services, mai 2024

En ce qui concerne le poids des services d'assiettes et de recouvrement dans la réalisation des recettes fiscales et non fiscales, la Direction Générale des Impôts (DGI) concentre 54,5% tandis que la Direction Générale des Douanes (DGD) concentre 37,9%. Le détail des poids est représenté par le graphique ci-après.

Graphique 2 : Part relative dans le recouvrement des recettes fiscales et non fiscales



Source : DGB, à partir des données fournies par les services d'assiettes et de recouvrement, mai 2024.

2.2. DEPENSES BUDGETAIRES

Tableau 4. Présentation des dépenses par nature économique

Montants en milliards de FCFA

Nature de dépense	Liquidation				Exécution au 31/03/2024				
	31/03/2022		31/03/2023		CP en cours	Engagé	Liquidé	Taux	Part
	Montant	Taux	Montant	Taux					
Budget Général									
Dépenses ordinaires (I)	437,885	23,53%	593,062	27,96%	2 299,652	946,304	593,820	25,82%	88,22%
Personnel (1)	206,883	24,59%	270,234	28,31%	1054,662	563,416	260,984	24,75%	38,77%
Charges financières (2)	110,597	63,18%	14,650	7,33%	223,049	2,823	2,338	1,05%	0,35%
Acquisitions de biens et services (3)	71,212	16,57%	213,546	36,43%	626,112	286,360	266,465	42,56%	39,59%
Transferts et subventions (4)	49,193	12,24%	94,406	24,96%	382,819	93,670	64,004	16,72%	9,51%
Dépenses en atténuation des recettes (5)	0,000	0,00%	0,226	9,63%	13,009	0,035	0,029	0,22%	0,00%
Dépenses en capital (II)	69,172	9,30%	48,483	7,42%	648,618	100,248	79,325	12,23%	11,78%
Dépenses d'investissement exécutées par l'Etat (1)	69,172	9,30%	48,483	7,42%	648,618	100,248	79,325	12,23%	11,78%
Dépenses de transferts en capital (2)	0,000	-	0,000	-					
TOTAL DEPENSES DU BUDGET GENERAL	507,057	19,46%	641,546	23,12%	2 948,270	1 046,553	673,145	22,83%	100,00%

Source : DGB, mai 2024.

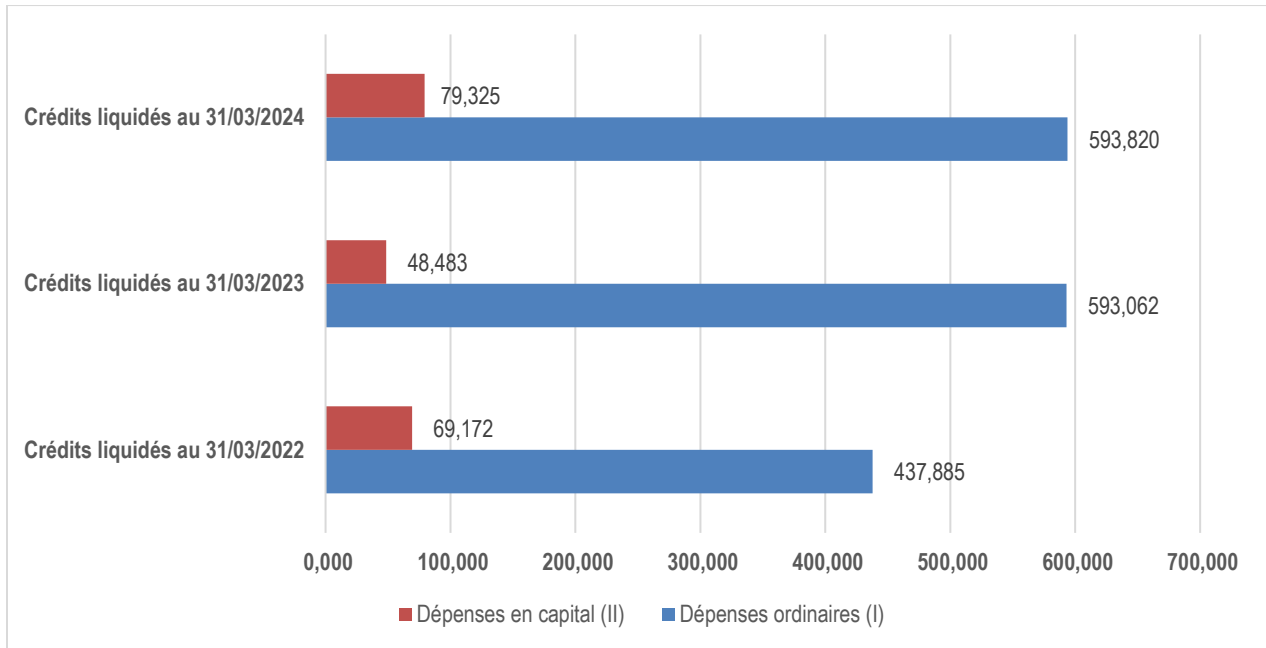
Au 31 mars 2024, les crédits liquidés au titre du budget général s'élèvent à **673,145** milliards de FCFA, correspondant à un taux d'exécution de **22,83%**. Ce niveau d'exécution se décompose en dépenses ordinaires et en dépenses en capital dont les crédits de paiement (CP) sont liquidés respectivement à hauteur de **25,82%** et **12,23%**.

Par comparaison à la liquidation à la même date en 2022 et 2023, le niveau de la liquidation globale de 2024 est supérieur à ceux de 2022 et de 2023 en valeur nominale. Cependant, en valeur relative, il est supérieur à celui de 2022 et inférieur à celui de 2023.

Il en est de même pour la liquidation des dépenses ordinaires. Cependant, pour les dépenses en capital, la tendance est à la hausse en valeur nominale et en valeur relative.

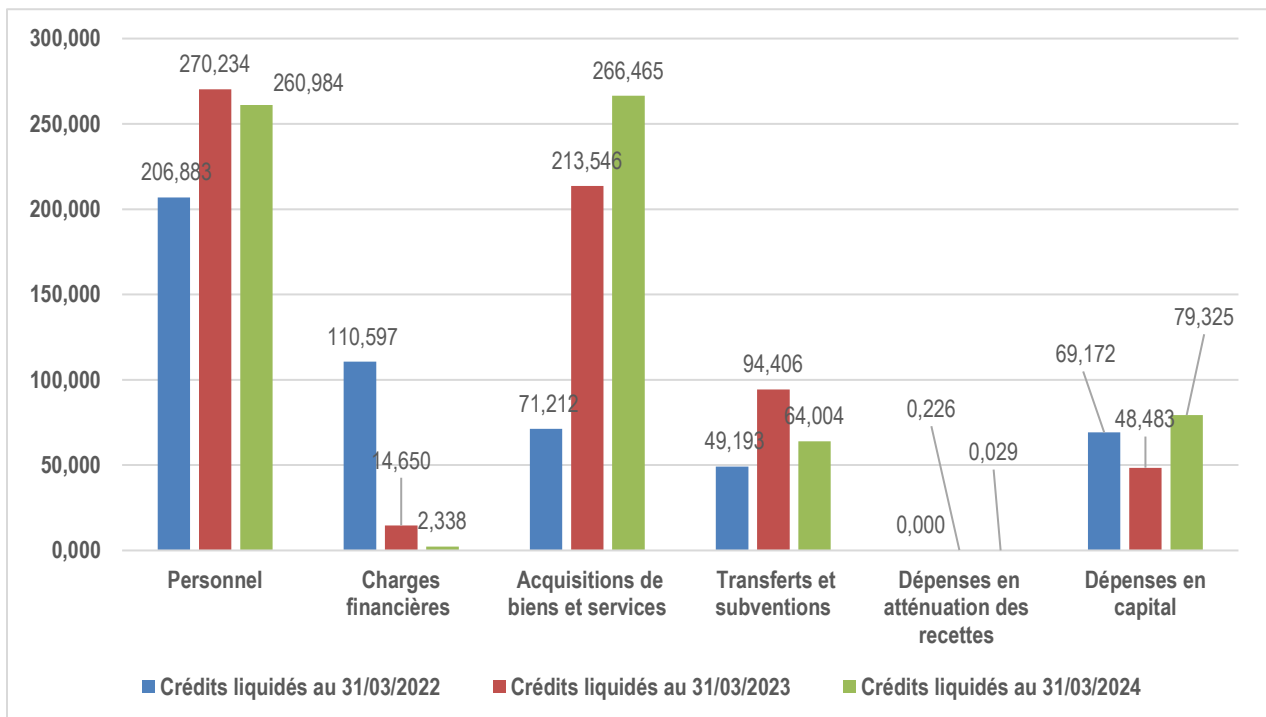
Les graphiques ci-dessous présentent les crédits liquidés au 31 mars des exercices 2022 ; 2023 et 2024.

Graphique3. Dépenses ordinaires et dépenses en capital (en milliards de FCFA).



Source : DGB, mai 2024.

Graphique4. Dépenses agrégées par nature économique (en milliards de FCFA).



Source : DGB, mai 2024.

III. CONCLUSION

Dans le budget d'Etat 2024, l'exécution des recettes et des dépenses du budget général au 31 mars 2024 ressort nettement supérieure aux situations enregistrées pour la même période en 2022 et 2023. Toutefois, les dépenses d'investissement enregistrent un faible niveau d'exécution. Habituellement, on enregistre des niveaux élevés d'exécution pour cette catégorie de dépense au cours des 3^{ème} et 4^{ème} trimestres de l'année en raison du temps nécessaire à la conclusion des contrats de marchés.

ANNEXES

**Situation d'exécution des dépenses du
budget général (hors Budget Spécial
d'Investissement sur financement extérieur)
par section et par programme ou dotation
au 31 mars 2024**

BUDGET D'ETAT : DEPENSES 2024**Situation d'exécution des crédits du budget général par dotation et par programme au 31/03/2024**

22/04/2024 10:45:00

(en milliers de francs CFA)

Section	Titre de dépense	Autorisations-----Crédits de paiement-----				
		d'engagement	Dotations	Notifications	EngagementsLiquidations	
110 ASSEMBLEE NATIONALE						
0.001	Assemblée Nationale	2 913 200	15 978 297	7 990 738	6 305 473	4 855 900
TOTAL		2 913 200	15 978 297	7 990 738	6 305 473	4 855 900
120 PRESIDENCE DE LA REPUBLIQUE						
1.001	Formulation et coordination de l'action présidentielle	2 150 000	7 226 901	6 089 520	5 001 319	3 729 351
1.002	Administration générale	0	8 277 322	5 677 908	4 274 434	2 534 975
2.001	Sécurité et défense	0	2 054 717	956 183	882 684	882 684
TOTAL		2 150 000	17 558 940	12 723 611	10 158 437	7 147 010
130 PRIMATURE						
1.003	Formulation de la politique et coordination de l'action gouvernementale	260 000	7 205 774	4 733 197	2 450 980	1 428 816
1.004	Administration générale et contrôle	940 000	5 989 501	3 609 074	1 290 396	696 537
2.002	Défense des intérêts de l'Etat, des Collectivités territoriales et des Organismes personnalisés	150 000	748 658	379 176	242 628	136 032
TOTAL		1 350 000	13 943 933	8 721 448	3 984 004	2 261 385
134 AUTORITE INDEPENDANTE DE GESTION DES ELECTIONS						
2.098	Organisation et Gestion des Opérations Referendaires et Electorales	626 306	5 644 173	3 579 059	3 562 559	3 562 559
TOTAL		626 306	5 644 173	3 579 059	3 562 559	3 562 559
140 COUR CONSTITUTIONNELLE						
2.004	Compétences réunies de la Cour constitutionnelle	30 000	1 215 807	826 399	357 191	154 728
TOTAL		30 000	1 215 807	826 399	357 191	154 728
150 COUR SUPREME						
2.005	Cour Suprême	8 631 875	5 725 736	3 125 609	2 566 347	1 023 105
TOTAL		8 631 875	5 725 736	3 125 609	2 566 347	1 023 105
160 CONSEIL ECONOMIQUE, SOCIAL, ENVIRONNEMENTAL ET CULTUREL						
2.006	Participation à l'élaboration et à la mise en oeuvre des politiques publiques	110 436	1 368 949	809 624	627 352	364 064
TOTAL		110 436	1 368 949	809 624	627 352	364 064
170 HAUT CONSEIL DES COLLECTIVITES TERRITORIALES						
2.007	Représentation et Promotion des Collectivités	201 489	1 589 853	1 024 218	487 421	222 997
TOTAL		201 489	1 589 853	1 024 218	487 421	222 997
180 MINISTERE DES AFFAIRES ETRANGERES ET DE LA COOPERATION INTERNATIONALE						
1.006	Administration Générale	9 240 905	45 458 391	31 504 570	29 454 570	18 195 653
2.008	Politique Exterieur et Coopération Internationale	0	404 783	272 952	256 702	103 546
2.009	Formulation, Négociation et Suivi des Accords Internationaux	0	135 157	94 568	84 742	30 843
TOTAL		9 240 905	45 998 331	31 872 090	29 796 014	18 330 042

BUDGET D'ETAT : DEPENSES 2024

Situation d'exécution des crédits du budget général par dotation et par programme au 31/03/2024

22/04/2024 10:45:00

(en milliers de francs CFA)

Section	Titre de dépense	Autorisations-----Crédits de paiement-----				
		d'engagement	Dotations	Notifications	Engagements	Liquidations
185	MINISTERE DES MALIENS ETABLIS A L'EXTERIEUR ET DE L'INTEGRATION AFRICAINE					
1.007	Administration Générale	50 000	1 227 516	748 314	626 657	261 817
2.010	Intégration Africaine	0	385 840	157 165	105 819	46 151
2.011	Gestion des Maliens de l'Extérieur	5 065 000	1 883 859	524 748	364 053	210 196
TOTAL		5 115 000	3 497 215	1 430 228	1 096 529	518 164
190	BUREAU DU VERIFICATEUR GENERAL					
2.012	Bureau du Vérificateur Général	160 000	4 669 331	3 379 741	3 379 741	3 331 741
TOTAL		160 000	4 669 331	3 379 741	3 379 741	3 331 741
192	MEDIATEUR DE LA REPUBLIQUE					
2.013	Recours pour le Citoyen, Conseil pour l'Administration	403 500	1 411 081	697 592	632 004	578 415
TOTAL		403 500	1 411 081	697 592	632 004	578 415
195	COMITE NATIONAL DE L'EGAL ACCES AUX MEDIAS D'ETAT					
2.014	Egal accès aux medias d'Etat	0	141 934	79 994	49 616	37 125
TOTAL		0	141 934	79 994	49 616	37 125
210	MINISTERE DE LA DEFENSE ET DES ANCIENS COMBATTANTS					
1.008	Administration Générale	50 910 018	413 515 581	279 969 480	261 458 890	109 722 910
2.015	Gestion des Opérations Militaires	7 422 446	61 785 068	50 538 693	19 783 478	17 278 189
2.016	Inspection des Armées	20 000	344 406	172 503	118 422	107 872
2.017	Formation	30 013	820 677	339 847	141 448	124 898
2.018	Gestion des Transmissions	60 402	440 276	243 386	67 311	48 857
TOTAL		58 442 879	476 906 008	331 263 908	281 569 550	127 282 725
220	MINISTERE DE LA JUSTICE ET DES DROITS DE L'HOMME					
1.009	Administration Générale, Coordination et Contrôle	2 271 537	9 475 337	4 193 634	2 301 241	1 571 259
2.019	Politique Juridique et Judiciaire, Gestion de la Carrière et Formation	2 734 104	26 390 595	16 489 622	9 204 502	4 729 472
2.020	Renforcement et Modernisation des Institutions Pénitentiaires et de l'Education Surveillée	1 501 595	9 962 869	4 542 907	2 808 616	1 982 302
TOTAL		6 507 236	45 828 801	25 226 163	14 314 359	8 283 033
223	OFFICE CENTRAL DE LUTTE CONTRE L'ENRICHISSEMENT ILLICITE					
2.094	Lutte contre l'Enrichissement Illicite	2 190 000	2 819 200	1 608 104	1 608 104	1 608 104
TOTAL		2 190 000	2 819 200	1 608 104	1 608 104	1 608 104
226	COMMISSION NATIONALE DES DROITS DE L'HOMME					
2.097	Protection et Promotion des Droits de l'Homme	47 500	1 005 764	619 792	619 792	619 792
TOTAL		47 500	1 005 764	619 792	619 792	619 792
230	MINISTERE DE LA SECURITE ET DE LA PROTECTION CIVILE					
1.010	Administration Générale	3 722 500	18 841 082	4 673 710	2 343 702	2 213 419
2.021	Ordre et Sécurité	4 807 032	143 957 026	83 803 056	82 039 395	27 582 028
2.022	Prévention des Risques et Calamités et Organisation des Secours	1 021 036	32 394 031	16 999 564	16 753 505	5 916 655
TOTAL		9 550 568	195 192 139	105 476 330	101 136 603	35 712 102

BUDGET D'ETAT : DEPENSES 2024**Situation d'exécution des crédits du budget général par dotation et par programme au 31/03/2024**

22/04/2024 10:45:00

(en milliers de francs CFA)

Section	Titre de dépense	Autorisations-----Crédits de paiement----- d'engagement				
		Dotations	Notifications	Engagements	Liquidations	
235	AGENCE NATIONALE DE LA SECURITE D'ETAT					
0.002	Securite d'Etat	0	17 924 657	7 477 235	6 766 060	6 766 060
TOTAL		0	17 924 657	7 477 235	6 766 060	6 766 060
310	MINISTERE DE L'ECONOMIE ET DES FINANCES					
1.011	Administration Générale	17 627 338	29 789 510	7 765 968	3 784 871	2 415 661
2.023	Conception et Coordination de la Politique Budgétaire	19 656 993	11 548 208	4 489 812	2 377 746	1 171 015
2.024	Recouvrement des Recettes Fiscales	14 800 000	18 633 662	12 554 002	9 408 542	3 530 169
2.025	Contrôle et Assistance de la Gestion des Deniers Publics	1 045 000	8 315 432	5 066 829	4 035 976	1 652 757
2.026	Gestion de la Trésorerie, Tenue de la Comptabilité Publique et Suivi du Système Financier	3 510 787	7 144 901	3 682 590	2 829 947	1 138 151
2.027	Gestion de la Dette Publique	550 000	1 024 862	437 676	307 187	119 118
2.028	Coordination et Formulation des Politiques, Stratégies, Programmes Socio Economiques, Sectoriels	5 400 000	7 403 511	1 922 692	1 128 767	492 294
2.082	Collecte, Analyse, Diffusion des Données et Coordination du Système Statistique National	1 625 000	3 573 634	1 340 539	624 564	506 148
TOTAL		64 215 118	87 433 720	37 260 108	24 497 601	11 025 313
311	CELLULE NATIONALE DE TRAITEMENT DES INFORMATIONS FINANCIERES					
2.044	Assistance au traitement à la gestion de l'information financière	100 000	1 300 244	609 410	308 192	115 374
TOTAL		100 000	1 300 244	609 410	308 192	115 374
320	MINISTERE DU TRAVAIL, DE LA FONCTION PUBLIQUE ET DU DIALOGUE SOCIAL					
1.012	Administration Générale	2 901 334	2 980 923	1 210 254	686 706	356 377
2.030	Amélioration de la Gestion Administrative des Agents de l'Etat	186 200	1 141 481	799 831	414 236	188 989
2.031	Amélioration du Cadre législatif du Travail	53 750	1 309 070	932 868	680 767	289 308
TOTAL		3 141 284	5 431 474	2 942 952	1 781 708	834 674
323	MINISTERE DE L'ENTREPRENARIAT NATIONAL, DE L'EMPLOI ET DE LA FORMATION PROFESSIONNELLE					
1.013	Administration Générale	5 048 226	3 479 366	1 347 089	775 354	272 366
2.033	Amélioration du Cadre Législatif et Promotion de l'Emploi	375 575	7 829 622	3 494 347	1 243 253	620 277
2.034	Formation Professionnelle	7 427 101	7 414 012	3 236 411	2 802 120	2 653 135
TOTAL		12 850 902	18 723 000	8 077 847	4 820 727	3 545 777
328	MINISTERE DE LA REFONDATION DE L'ETAT					
1.044	Administration Générale et Contrôle	0	887 743	606 068	443 807	176 957
2.032	Reformes Administratives et Institutionnelles	250 000	586 571	225 671	119 501	52 218
TOTAL		250 000	1 474 314	831 739	563 308	229 175

BUDGET D'ETAT : DEPENSES 2024**Situation d'exécution des crédits du budget général par dotation et par programme au 31/03/2024**

22/04/2024 10:45:00

(en milliers de francs CFA)

Section	Titre de dépense	Autorisations-----Crédits de paiement----- d'engagement				
		Dotations	Notifications	Engagements	Liquidations	
330	MINISTERE DE L'ADMINISTRATION TERRITORIALE ET DE LA DECENTRALISATION					
1.014	Administration Générale et Contrôle	200 000	4 240 741	2 541 185	948 171	924 970
2.036	Administration du Territoire	35 114 701	51 735 176	25 713 389	8 202 137	4 558 634
2.037	Gestion Commune des Frontières et Coopération Transfrontalière	400 000	607 386	151 483	56 427	57 671
2.038	Dispositif d'Appui Technique aux Collectivités Territoriales	23 858 275	35 165 322	15 284 772	9 627 216	7 994 761
2.064	Développement Régional et Local	209 000	1 953 323	1 173 091	410 876	292 841
TOTAL		59 781 976	93 701 948	44 863 920	19 244 827	13 828 876
334	AUTORITE DE PROTECTION DES DONNEES A CARACTERE PERSONNEL					
2.095	Protection des Données à Caractère personnel	390 965	1 447 626	708 661	707 845	622 185
TOTAL		390 965	1 447 626	708 661	707 845	622 185
340	MINISTERE DES AFFAIRES RELIGIEUSES, DU CULTE ET DES COUTUMES					
1.015	Administration Générale	48 106	1 057 120	586 781	364 785	287 074
2.039	Religion et Culte	247 500	1 553 043	1 220 341	264 158	124 673
TOTAL		295 606	2 610 163	1 807 122	628 942	411 747
341	MINISTERE DE LA RECONCILIATION, DE LA PAIX ET DE LA COHESION NATIONALE					
1.016	Administration Générale	0	1 838 202	1 007 018	461 383	163 925
TOTAL		0	1 838 202	1 007 018	461 383	163 925
346	AUTORITE DE GESTION DES REPARATIONS EN FAVEUR DES VICTIMES DES CRISES AU MALI					
2.099	Gestion des Réparations en Faveur des Victimes des Crises au Mali.	100 000	1 587 167	1 014 010	0	0
TOTAL		100 000	1 587 167	1 014 010	0	0
380	MINISTERE DE L'INDUSTRIE ET DU COMMERCE					
1.032	Administration Générale	1 365 750	2 248 737	1 295 089	496 767	300 491
2.083	Conception et Coordination de la Politique sectorielle du commerce et Appui à la Gestion des Marchés	5 870 187	4 533 460	1 622 467	953 880	554 754
2.084	Développement du secteur industriel	773 814	2 384 898	1 080 662	489 459	295 219
2.085	Appui au développement du secteur privé	602 593	1 548 241	628 025	420 255	219 748
2.086	Promotion et Développement de la Micro-finance	44 625	144 342	70 049	46 683	29 636
TOTAL		8 656 969	10 859 678	4 696 292	2 407 044	1 399 847
410	MINISTERE DE L'EDUCATION NATIONALE					
1.017	Administration Générale	2 978 575	28 363 217	10 017 054	3 697 650	2 577 804
2.041	Développement de l'Education de Base	4 099 130	300 149 524	229 816 914	124 265 918	90 999 833
2.042	Développement de l'Enseignement Secondaire Général	25 660 071	64 400 621	27 237 948	9 715 817	7 496 473
2.043	Consolidation et Diversification de l'Enseignement Technique et Professionnel	22 394 704	61 098 061	35 842 207	10 793 094	8 255 771
TOTAL		55 132 480	454 011 423	302 914 124	148 472 479	109 329 881

BUDGET D'ETAT : DEPENSES 2024**Situation d'exécution des crédits du budget général par dotation et par programme au 31/03/2024**

22/04/2024 10:45:00

(en milliers de francs CFA)

Section	Titre de dépense	Autorisations-----Crédits de paiement----- d'engagement				
		Dotations	Notifications	Engagements	Liquidations	
412	MINISTERE DE L'ENSEIGNEMENT SUPERIEUR ET DE LA RECHERCHE SCIENTIFIQUE					
1.018	Administration Générale	2 000 000	7 839 836	3 879 174	1 985 279	1 574 023
2.045	Développement de l'Enseignement Supérieur	17 741 912	77 839 529	38 255 758	21 641 035	11 180 098
2.046	Développement de la Recherche scientifique et de l'innovation technologique	82 985	1 805 680	916 325	383 325	251 462
TOTAL		19 824 897	87 485 045	43 051 258	24 009 639	13 005 583
510	MINISTERE DE L'ARTISANAT, DE LA CULTURE, DE L'INDUSTRIE HOTELIERE ET DU TOURISME					
1.019	Administration Générale	209 500	3 490 645	2 414 340	732 769	388 856
2.047	Protection et Promotion de l'Héritage Culturel	609 500	1 426 468	592 424	279 416	175 503
2.048	Promotion de l'Industrie Cinématographique	200 000	650 188	257 959	108 142	81 162
2.049	Promotion de la Création Artistique et Littéraire	2 046 250	4 066 698	1 668 899	1 015 781	580 958
2.050	Promotion du Secteur de l'Artisanat	650 000	1 960 036	598 386	358 997	206 609
2.051	Promotion du Secteur du Tourisme	50 000	532 227	310 482	142 750	86 552
TOTAL		3 765 250	12 126 262	5 842 491	2 637 854	1 519 640
520	MINISTERE DE LA JEUNESSE ET DES SPORTS					
1.020	Administration Générale	1 000 000	4 142 516	1 830 882	864 040	487 389
2.035	Education, Animation et Insertion Socio-Economique des Jeunes	650 000	1 901 474	955 735	615 332	277 652
2.052	Développement et Promotion des activités physiques et sportives	106 606 050	38 473 967	35 662 232	33 780 870	27 652 321
2.053	Formation des Formateurs, des Cadres et des Jeunes Talents Sportifs	9 610	663 495	298 266	204 313	121 200
2.067	Civisme, Volontariat et Citoyenneté	50 000	2 887 354	1 901 829	880 376	839 465
TOTAL		108 315 660	48 068 806	40 648 945	36 344 930	29 378 027
610	MINISTERE DE LA SANTE ET DU DEVELOPPEMENT SOCIAL					
1.021	Administration, Coordination et Décentralisation	3 347 196	20 726 394	4 892 858	1 753 919	1 041 130
2.054	Soins de Santé Primaire et Lutte Contre les Maladies	68 850	52 091 480	36 969 753	18 214 515	10 955 984
2.055	Disponibilité des Médicaments, Vaccins et Consommables et Accessibilité financière aux soins de santé et Participation	6 732	9 901 955	4 480 400	74 259	43 228
2.057	Soins Hospitaliers et Recherche	35 707 850	44 283 523	21 444 463	10 108 908	4 533 883
2.061	Renforcement de la Solidarité et de la Lutte Contre l'Exclusion	3 679 182	3 783 320	2 036 196	904 984	471 527
2.062	Renforcement de la Protection Sociale et de l'Economie Solidaire	1 121 000	15 639 096	6 894 182	1 879 229	1 157 122
2.063	Lutte Contre la Pauvreté	812 750	1 670 725	689 801	471 238	311 380
TOTAL		44 743 560	148 096 493	77 407 653	33 407 051	18 514 254
614	HAUT CONSEIL NAT. LUTTE CONTRE LE SIDA					
2.058	Programme Multisectoriel de Lutte Contre le SIDA	0	2 312 033	1 142 590	776 807	635 968
TOTAL		0	2 312 033	1 142 590	776 807	635 968

BUDGET D'ETAT : DEPENSES 2024**Situation d'exécution des crédits du budget général par dotation et par programme au 31/03/2024**

22/04/2024 10:45:00

(en milliers de francs CFA)

Section	Titre de dépense	Autorisations-----Crédits de paiement----- d'engagement				
		Dotations	Notifications	Engagements	Liquidations	
640	MINISTERE DE LA PROMOTION DE LA FEMME DE L'ENFANT ET DE LA FAMILLE					
1.022	Administration Générale et Développement des Capacités Institutionnelles	1 309 076	2 595 750	1 250 222	953 560	461 184
2.059	Promotion de la Femme	692 486	2 993 129	979 398	623 220	274 180
2.060	Promotion de l'Enfant et de la Famille	426 599	1 318 370	623 793	429 039	178 294
TOTAL		2 428 161	6 907 249	2 853 413	2 005 819	913 659
700	MINISTERE DES TRANSPORTS ET DES INFRASTRUCTURES					
1.024	Administration Générale	119 500	2 148 845	1 470 402	675 160	316 662
2.065	Construction et entretien des routes, Développement de la cartographie et de la topographie	119 182 900	70 843 202	2 094 931	1 582 345	474 577
2.066	Développement et sécurisation des transports	17 114 087	5 199 848	1 544 606	641 730	308 557
TOTAL		136 416 487	78 191 895	5 109 939	2 899 235	1 099 796
714	MINISTERE DE L'ENVIRONNEMENT, DE L'ASSAINISSEMENT ET DU DEVELOPPEMENT DURABLE					
1.025	Administration Générale	110 000	1 278 916	890 030	370 595	224 029
2.069	Amélioration du Cadre de Vie des Populations	1 550 000	3 658 697	1 414 881	686 342	357 625
2.070	Sauvegarde et Gestion Intégrée des Ressources du Bassin du Fleuve Niger	350 000	1 016 058	269 701	166 026	66 759
2.071	Protection et Conservation de la Nature	1 800 000	6 690 550	3 597 564	2 011 779	1 056 226
2.072	Coordination de la mise en oeuvre de la Politique Nationale de Protection de l'Environnement	300 000	678 419	345 792	160 747	124 166
TOTAL		4 110 000	13 322 640	6 517 967	3 395 490	1 828 805
720	MINISTERE DE L'ENERGIE ET DE L'EAU					
1.026	Administration Générale	302 000	1 688 345	1 011 481	550 393	259 934
2.073	Développement des Ressources Energétiques	19 583 609	68 452 832	11 651 441	11 150 051	8 340 768
2.074	Développement des Ressources en Eau	11 335 000	31 903 370	4 848 386	4 219 297	609 765
TOTAL		31 220 609	102 044 547	17 511 308	15 919 741	9 210 467
726	MINISTERE DES MINES					
1.027	Administration Générale	2 080 000	1 881 968	834 284	607 161	358 328
2.075	Développement des ressources minérales	420 925	2 383 326	1 023 535	799 081	232 759
TOTAL		2 500 925	4 265 294	1 857 819	1 406 242	591 086
730	MIN. DE LA COMMUNICATION, DE L'ECONOMIE NUMERIQUE ET DE LA MODERNISATION DE L'ADMINISTRATION					
1.028	Administration Générale	106 375	1 295 071	945 690	193 186	114 726
2.076	Medias et Communication Publics	1 883 500	8 999 077	4 759 204	1 779 432	1 266 811
2.077	Poste et Nouvelles Technologies	665 408	3 062 431	1 894 314	706 896	492 116
TOTAL		2 655 283	13 356 579	7 599 209	2 679 514	1 873 652
732	HAUTE AUTORITE DE LA COMMUNICATION					
2.096	Régulation de la Communication	299 457	1 384 596	858 233	501 912	293 611
TOTAL		299 457	1 384 596	858 233	501 912	293 611

BUDGET D'ETAT : DEPENSES 2024

Situation d'exécution des crédits du budget général par dotation et par programme au 31/03/2024

22/04/2024 10:45:00

(en milliers de francs CFA)

Section	Titre de dépense	Autorisations-----Crédits de paiement----- d'engagement				
		Dotations	Notifications	Engagements	Liquidations	
740	MIN. DE L'URBANISME, DE L'HABITAT, DES DOMAINES, DE L'AMENAGEMENT DU TERRITOIRE ET DE LA POPULATION					
1.029	Administration Générale	4 599 950	5 523 738	1 776 364	1 227 008	440 793
2.029	Gestion des Biens de l'Etat	3 800 000	3 697 785	301 356	214 219	73 332
2.078	Gestion Cadastrale et Foncière	3 150 000	4 023 540	2 046 896	1 306 518	561 904
2.079	Développement Harmonieux des Villes et Réhabilitation des Quartiers Précaires	5 500 000	7 361 359	1 600 397	1 124 341	443 935
2.080	Population	614 000	896 677	295 123	178 588	66 366
2.081	Aménagement du Territoire	200 000	382 436	153 044	136 920	49 342
TOTAL		17 863 950	21 885 535	6 173 180	4 187 595	1 635 673
820	MINISTERE DE L'AGRICULTURE					
1.034	Administration Générale	9 192 500	19 670 293	3 057 120	1 899 700	612 530
2.087	Appui au Monde Rural	5 225 655	37 022 844	5 381 020	3 368 596	1 553 497
2.088	Aménagement et Equipement Rural	20 031 500	59 368 523	4 532 489	2 279 113	1 120 898
2.089	Recherche et Formation	3 483 500	4 901 936	3 398 477	3 145 289	1 425 025
TOTAL		37 933 155	120 963 596	16 369 106	10 692 698	4 711 951
822	MINISTERE DE L'ELEVAGE ET DE LA PECHE					
1.037	Administration Générale	3 670 000	25 219 680	716 857	435 835	285 663
2.090	Développement des Productions et Industries Animales	3 850 000	8 116 757	1 521 819	1 060 270	481 892
2.091	Développement des Productions Halieutiques et Aquacoles	900 000	2 550 349	1 297 771	784 986	298 614
2.092	Protection sanitaire et Santé Publique Vétérinaire	1 075 000	3 996 102	2 378 578	1 411 924	591 199
TOTAL		9 495 000	39 882 888	5 915 026	3 693 015	1 657 367
850	COMMISSARIAT A LA SECURITE ALIMENTAIRE					
2.093	Sécurité Alimentaire	1 800 000	12 673 631	6 868 989	6 781 401	6 586 548
TOTAL		1 800 000	12 673 631	6 868 989	6 781 401	6 586 548
990	CHARGES COMMUNES					
0.003	Provisions pour imprévus	193 220 555	473 415 290	237 556 326	208 052 520	201 757 568
0.004	Dette	0	223 049 000	11 057 373	2 822 975	2 338 078
TOTAL		193 220 555	696 464 290	248 613 699	210 875 495	204 095 646
TOTAL DU BUDGET GENERAL		929 179 143	2 948 270 487	1 449 005 914	1 035 125 650	661 717 558

**Situation d'exécution des dépenses du
budget général (hors Budget Spécial
d'Investissement sur financement extérieur)
par section et par nature de dépense
au 31 mars 2024**

DIRECTION GENERALE DU BUDGET

Un peuple - un But - une Foi

BUDGET D'ETAT : DEPENSES 2024

Situation d'exécution par Classification Administrative et Economique au 31/03/2024

22/04/2024 10:50:21

(en milliers de francs CFA)

Type budget/Section Titre de dépense	Autorisations d'engagement	-----Crédits de paiement -----			
		Dotations	Notifications	Engagements	Liquidations
1 BUDGET GENERAL					
110 ASSEMBLEE NATIONALE					
Personnel	0	2 542 721	2 034 177	2 034 177	585 745
Biens et services	0	9 176 221	4 626 592	2 941 327	2 940 184
Transferts et subventions	0	1 346 155	587 770	587 770	587 770
Investissement	2 913 200	2 913 200	742 200	742 200	742 200
Total	2 913 200	15 978 297	7 990 738	6 305 473	4 855 900
120 PRESIDENCE DE LA REPUBLIQUE					
Personnel	0	2 189 498	1 751 598	675 266	534 034
Biens et services	0	12 289 925	8 727 480	7 526 458	5 927 862
Transferts et subventions	0	2 029 517	1 194 533	1 072 284	522 976
Investissement	2 150 000	1 050 000	1 050 000	884 430	162 138
Total	2 150 000	17 558 940	12 723 611	10 158 437	7 147 010
130 PRIMATURE					
Personnel	0	2 762 945	2 210 356	1 269 560	666 826
Biens et services	0	7 807 850	5 339 723	2 072 201	1 257 237
Transferts et subventions	0	2 023 138	1 171 369	642 242	337 322
Investissement	1 350 000	1 350 000	0	0	0
Total	1 350 000	13 943 933	8 721 448	3 984 004	2 261 385
134 AUTORITE INDEPENDANTE DE GESTION DES ELECTIONS					
Personnel	0	2 704 795	2 163 836	2 163 836	2 163 836
Biens et services	0	2 313 072	1 317 946	1 301 446	1 301 446
Investissement	626 306	626 306	97 277	97 277	97 277
Total	626 306	5 644 173	3 579 059	3 562 559	3 562 559
140 COUR CONSTITUTIONNELLE					
Personnel	0	616 544	493 235	303 194	154 728
Biens et services	0	575 263	333 164	53 997	0
Investissement	30 000	24 000	0	0	0
Total	30 000	1 215 807	826 399	357 191	154 728
150 COUR SUPREME					
Personnel	0	2 923 605	2 338 884	2 338 884	840 453
Biens et services	0	1 118 731	786 725	227 463	182 652
Transferts et subventions	0	150 000	0	0	0
Investissement	8 631 875	1 533 400	0	0	0
Total	8 631 875	5 725 736	3 125 609	2 566 347	1 023 105
160 CONSEIL ECONOMIQUE, SOCIAL, ENVIRONNEMENTAL ET CULTUREL					
Personnel	0	365 930	292 744	292 744	92 497
Biens et services	0	923 305	516 880	334 608	271 566
Investissement	110 436	79 714	0	0	0
Total	110 436	1 368 949	809 624	627 352	364 064

DIRECTION GENERALE DU BUDGET

Un peuple - un But - une Foi

BUDGET D'ETAT : DEPENSES 2024

Situation d'exécution par Classification Administrative et Economique au 31/03/2024

22/04/2024 10:50:21

(en milliers de francs CFA)

Type budget/Section Titre de dépense	Autorisations d'engagement	-----Crédits de paiement -----			
		Dotations	Notifications	Engagements	Liquidations
1 BUDGET GENERAL					
170 HAUT CONSEIL DES COLLECTIVITES TERRITORIALES					
Personnel	0	735 922	588 738	420 000	169 715
Biens et services	0	665 741	300 491	67 421	53 282
Investissement	201 489	188 190	134 990	0	0
Total	201 489	1 589 853	1 024 218	487 421	222 997
180 MINISTERE DES AFFAIRES ETRANGERES ET DE LA COOPERATION INTERNATIONALE					
Personnel	0	18 571 457	14 853 705	14 847 936	4 611 442
Biens et services	0	14 761 597	11 460 582	9 773 530	9 378 685
Transferts et subventions	0	5 751 746	2 790 078	2 732 618	1 901 709
Investissement	9 240 905	6 913 531	2 767 726	2 441 929	2 438 206
Total	9 240 905	45 998 331	31 872 090	29 796 014	18 330 042
185 MINISTERE DES MALIENS ETABLIS A L'EXTERIEUR ET DE L'INTEGRATION AFRICAINE					
Personnel	0	641 981	513 585	513 585	166 703
Biens et services	0	1 033 886	494 837	318 019	169 416
Transferts et subventions	0	389 598	180 744	142 452	72 358
Investissement	5 115 000	1 431 750	241 063	122 474	109 688
Total	5 115 000	3 497 215	1 430 228	1 096 529	518 164
190 BUREAU DU VERIFICATEUR GENERAL					
Personnel	0	3 378 447	2 702 758	2 702 758	2 702 758
Biens et services	0	1 132 884	628 984	628 984	628 984
Transferts et subventions	0	30 000	0	0	0
Investissement	160 000	128 000	48 000	48 000	0
Total	160 000	4 669 331	3 379 741	3 379 741	3 331 741
192 MEDiateur DE LA REPUBLIQUE					
Personnel	0	433 755	347 004	281 416	227 827
Biens et services	0	529 576	307 861	307 861	307 860
Transferts et subventions	0	94 950	42 728	42 728	42 728
Investissement	403 500	352 800	0	0	0
Total	403 500	1 411 081	697 592	632 004	578 415
195 COMITE NATIONAL DE L'EGAL ACCES AUX MEDIAS D'ETAT					
Personnel	0	19 389	15 511	15 510	3 018
Biens et services	0	122 545	64 483	34 107	34 107
Total	0	141 934	79 994	49 616	37 125
210 MINISTERE DE LA DEFENSE ET DES ANCIENS COMBATTANTS					
Personnel	0	262 204 364	208 172 491	207 787 491	64 736 938
Biens et services	0	118 527 857	85 771 105	39 986 853	35 866 152
Transferts et subventions	0	7 730 908	7 126 928	6 960 841	6 941 175
Investissement	58 442 879	88 442 879	30 193 384	26 834 364	19 738 460
Total	58 442 879	476 906 008	331 263 908	281 569 550	127 282 725

DIRECTION GENERALE DU BUDGET

Un peuple - un But - une Foi

BUDGET D'ETAT : DEPENSES 2024

Situation d'exécution par Classification Administrative et Economique au 31/03/2024

22/04/2024 10:50:21

(en milliers de francs CFA)

Type budget/Section Titre de dépense	Autorisations d'engagement	-----Crédits de paiement -----			
		Dotations	Notifications	Engagements	Liquidations
1 BUDGET GENERAL					
220 MINISTERE DE LA JUSTICE ET DES DROITS DE L'HOMME					
Personnel	0	23 888 675	17 217 064	10 131 865	5 148 375
Biens et services	0	13 721 748	7 078 900	3 641 825	2 811 955
Transferts et subventions	0	1 711 142	928 299	538 769	320 803
Investissement	6 507 236	6 507 236	1 900	1 900	1 900
Total	6 507 236	45 828 801	25 226 163	14 314 359	8 283 033
223 OFFICE CENTRAL DE LUTTE CONTRE L'ENRICHISSEMENT ILLICITE					
Personnel	0	1 810 000	1 288 584	1 288 584	1 288 584
Biens et services	0	667 200	319 520	319 520	319 520
Investissement	2 190 000	342 000	0	0	0
Total	2 190 000	2 819 200	1 608 104	1 608 104	1 608 104
226 COMMISSION NATIONALE DES DROITS DE L'HOMME					
Personnel	0	446 218	356 974	356 974	356 974
Biens et services	0	521 546	262 817	262 817	262 817
Investissement	47 500	38 000	0	0	0
Total	47 500	1 005 764	619 792	619 792	619 792
230 MINISTERE DE LA SECURITE ET DE LA PROTECTION CIVILE					
Personnel	0	146 967 914	96 042 846	96 042 846	30 938 907
Biens et services	0	16 692 488	8 516 958	4 214 232	3 893 670
Transferts et subventions	0	1 981 169	916 526	879 525	879 525
Investissement	9 550 568	29 550 568	0	0	0
Total	9 550 568	195 192 139	105 476 330	101 136 603	35 712 102
235 AGENCE NATIONALE DE LA SECURITE D'ETAT					
Biens et services	0	15 774 657	7 409 735	6 698 560	6 698 560
Transferts et subventions	0	150 000	67 500	67 500	67 500
Investissement	0	2 000 000	0	0	0
Total	0	17 924 657	7 477 235	6 766 060	6 766 060
310 MINISTERE DE L'ECONOMIE ET DES FINANCES					
Personnel	0	28 289 141	22 631 313	18 645 584	6 748 349
Biens et services	0	12 378 285	7 354 508	3 530 560	2 633 167
Transferts et subventions	0	13 802 168	5 377 276	2 045 875	1 413 360
Investissement	64 215 118	32 964 126	1 897 012	275 583	230 438
Total	64 215 118	87 433 720	37 260 108	24 497 601	11 025 313
311 CELLULE NATIONALE DE TRAITEMENT DES INFORMATIONS FINANCIERES					
Personnel	0	200 000	160 000	117 966	38 251
Biens et services	0	1 020 244	449 410	190 227	77 123
Investissement	100 000	80 000	0	0	0
Total	100 000	1 300 244	609 410	308 192	115 374

DIRECTION GENERALE DU BUDGET

Un peuple - un But - une Foi

BUDGET D'ETAT : DEPENSES 2024

Situation d'exécution par Classification Administrative et Economique au 31/03/2024

22/04/2024 10:50:21

(en milliers de francs CFA)

Type budget/Section Titre de dépense	Autorisations d'engagement	-----Crédits de paiement -----			
		Dotations	Notifications	Engagements	Liquidations
1 BUDGET GENERAL					
320 MINISTERE DU TRAVAIL, DE LA FONCTION PUBLIQUE ET DU DIALOGUE SOCIAL					
Personnel	0	1 739 652	1 391 722	1 179 395	418 395
Biens et services	0	1 945 524	1 281 622	486 063	300 445
Transferts et subventions	0	143 270	119 609	116 250	115 834
Investissement	3 141 284	1 603 028	150 000	0	0
Total	3 141 284	5 431 474	2 942 952	1 781 708	834 674
323 MINISTERE DE L'ENTREPRENARIAT NATIONAL, DE L'EMPLOI ET DE LA FORMATION					
Personnel PROFESSIONNELLE	0	1 522 750	1 174 340	958 129	485 013
Biens et services	0	1 429 417	869 207	334 709	177 762
Transferts et subventions	0	11 200 368	5 947 935	3 527 889	2 883 002
Investissement	12 850 902	4 570 465	86 365	0	0
Total	12 850 902	18 723 000	8 077 847	4 820 727	3 545 777
328 MINISTERE DE LA REFONDATION DE L'ETAT					
Personnel	0	333 574	266 859	266 859	94 003
Biens et services	0	837 310	525 700	296 449	135 172
Transferts et subventions	0	30 000	0	0	0
Investissement	250 000	273 430	39 180	0	0
Total	250 000	1 474 314	831 739	563 308	229 175
330 MINISTERE DE L'ADMINISTRATION TERRITORIALE ET DE LA DECENTRALISATION					
Personnel	0	8 114 228	6 491 382	3 469 344	1 880 925
Biens et services	0	31 829 659	18 149 202	3 534 478	2 975 602
Transferts et subventions	0	15 335 646	10 189 164	6 173 063	5 476 271
Investissement	59 781 976	38 422 415	10 034 172	6 067 942	3 496 079
Total	59 781 976	93 701 948	44 863 920	19 244 827	13 828 876
334 AUTORITE DE PROTECTION DES DONNEES A CARACTERE PERSONNEL					
Personnel	0	377 583	302 066	302 066	216 406
Biens et services	0	712 271	391 595	390 779	390 779
Investissement	390 965	357 772	15 000	15 000	15 000
Total	390 965	1 447 626	708 661	707 845	622 185
340 MINISTERE DES AFFAIRES RELIGIEUSES, DU CULTE ET DES COUTUMES					
Personnel	0	259 020	207 216	126 146	59 326
Biens et services	0	849 082	445 609	288 495	233 377
Transferts et subventions	0	1 243 076	1 154 297	214 301	119 044
Investissement	295 606	258 985	0	0	0
Total	295 606	2 610 163	1 807 122	628 942	411 747
341 MINISTERE DE LA RECONCILIATION, DE LA PAIX ET DE LA COHESION NATIONALE					
Personnel	0	114 316	91 453	91 453	27 972
Biens et services	0	829 706	417 807	57 291	32 537
Transferts et subventions	0	894 180	497 758	312 639	103 416
Total	0	1 838 202	1 007 018	461 383	163 925

DIRECTION GENERALE DU BUDGET

Un peuple - un But - une Foi

BUDGET D'ETAT : DEPENSES 2024

Situation d'exécution par Classification Administrative et Economique au 31/03/2024

22/04/2024 10:50:21

(en milliers de francs CFA)

Type budget/Section Titre de dépense	Autorisations d'engagement	-----Crédits de paiement -----			
		Dotations	Notifications	Engagements	Liquidations
1 BUDGET GENERAL					
346 AUTORITE DE GESTION DES REPARATIONS EN FAVEUR DES VICTIMES DES CRISES AU MALI					
Personnel	0	857 763	686 210	0	0
Biens et services	0	629 404	327 800	0	0
Investissement	100 000	100 000	0	0	0
Total	100 000	1 587 167	1 014 010	0	0
380 MINISTERE DE L'INDUSTRIE ET DU COMMERCE					
Personnel	0	2 312 796	1 850 237	984 090	563 100
Biens et services	0	1 935 585	1 102 769	420 456	256 169
Transferts et subventions	0	2 396 370	1 461 232	806 308	445 472
Investissement	8 656 969	4 214 927	282 055	196 191	135 106
Total	8 656 969	10 859 678	4 696 292	2 407 044	1 399 847
410 MINISTERE DE L'EDUCATION NATIONALE					
Personnel	0	336 484 512	255 257 496	139 979 369	103 166 788
Biens et services	0	53 955 779	28 382 149	5 424 435	3 346 497
Transferts et subventions	0	11 041 144	5 506 123	3 024 714	2 774 834
Investissement	55 132 480	52 529 988	13 768 356	43 961	41 763
Total	55 132 480	454 011 423	302 914 124	148 472 479	109 329 881
412 MINISTERE DE L'ENSEIGNEMENT SUPERIEUR ET DE LA RECHERCHE SCIENTIFIQUE					
Personnel	0	7 994 226	1 479 455	903 013	461 740
Biens et services	0	1 845 747	1 102 203	266 367	212 143
Transferts et subventions	0	69 221 986	39 044 599	22 336 272	12 123 727
Investissement	19 824 897	8 423 086	1 425 000	503 986	207 973
Total	19 824 897	87 485 045	43 051 258	24 009 639	13 005 583
510 MINISTERE DE L'ARTISANAT, DE LA CULTURE, DE L'INDUSTRIE HOTELIERE ET DU TOURISME					
Personnel	0	2 128 535	1 702 828	1 046 109	505 851
Biens et services	0	3 153 540	2 025 863	454 201	294 112
Transferts et subventions	0	3 409 487	2 063 925	1 137 544	719 677
Investissement	3 765 250	3 434 700	49 875	0	0
Total	3 765 250	12 126 262	5 842 491	2 637 854	1 519 640
520 MINISTERE DE LA JEUNESSE ET DES SPORTS					
Personnel	0	2 221 062	1 708 570	1 438 457	469 974
Biens et services	0	3 793 173	1 953 736	670 493	515 774
Transferts et subventions	0	5 783 043	4 106 665	1 365 981	1 328 667
Investissement	108 315 660	36 271 528	32 879 975	32 870 000	27 063 612
Total	108 315 660	48 068 806	40 648 945	36 344 930	29 378 027
610 MINISTERE DE LA SANTE ET DU DEVELOPPEMENT SOCIAL					
Personnel	0	55 330 340	36 597 445	19 577 388	11 225 756
Biens et services	0	20 349 721	9 180 179	1 437 382	1 101 910
Transferts et subventions	0	54 631 180	31 356 020	12 316 990	6 152 778
Investissement	44 743 560	17 785 252	274 009	75 290	33 809
Total	44 743 560	148 096 493	77 407 653	33 407 051	18 514 254

DIRECTION GENERALE DU BUDGET

Un peuple - un But - une Foi

BUDGET D'ETAT : DEPENSES 2024

Situation d'exécution par Classification Administrative et Economique au 31/03/2024

22/04/2024 10:50:21

(en milliers de francs CFA)

Type budget/Section Titre de dépense	Autorisations d'engagement	-----Crédits de paiement -----			
		Dotations	Notifications	Engagements	Liquidations
1 BUDGET GENERAL					
614 HAUT CONSEIL NAT. LUTTE CONTRE LE SIDA					
Personnel	0	210 278	168 982	95 423	56 655
Biens et services	0	58 560	49 560	0	0
Transferts et subventions	0	2 043 195	924 048	681 384	579 313
Total	0	2 312 033	1 142 590	776 807	635 968
640 MINISTERE DE LA PROMOTION DE LA FEMME DE L'ENFANT ET DE LA FAMILLE					
Personnel	0	1 976 948	1 581 558	1 349 368	453 906
Biens et services	0	1 592 377	992 502	484 077	374 253
Transferts et subventions	0	903 388	207 865	147 153	73 828
Investissement	2 428 161	2 434 536	71 488	25 222	11 672
Total	2 428 161	6 907 249	2 853 413	2 005 819	913 659
700 MINISTERE DES TRANSPORTS ET DES INFRASTRUCTURES					
Personnel	0	2 961 518	2 428 214	1 505 588	703 745
Biens et services	0	2 292 587	1 572 932	901 897	189 999
Transferts et subventions	0	1 687 960	978 593	427 970	145 402
Investissement	136 416 487	71 249 830	130 200	63 781	60 649
Total	136 416 487	78 191 895	5 109 939	2 899 235	1 099 796
714 MINISTERE DE L'ENVIRONNEMENT, DE L'ASSAINISSEMENT ET DU DEVELOPPEMENT DURABLE					
Personnel	0	5 247 533	4 188 339	2 484 816	1 184 364
Biens et services	0	1 641 719	978 707	329 751	219 082
Transferts et subventions	0	1 289 888	858 821	485 521	271 376
Investissement	4 110 000	5 143 500	492 100	95 402	153 982
Total	4 110 000	13 322 640	6 517 967	3 395 490	1 828 805
720 MINISTERE DE L'ENERGIE ET DE L'EAU					
Personnel	0	2 031 282	1 625 026	1 561 157	511 858
Biens et services	0	1 677 750	1 005 721	342 424	241 591
Transferts et subventions	0	36 733 727	11 344 586	10 943 623	8 280 761
Investissement	31 220 609	61 601 788	3 535 975	3 072 537	176 258
Total	31 220 609	102 044 547	17 511 308	15 919 741	9 210 467
726 MINISTERE DES MINES					
Personnel	0	1 229 432	983 546	952 624	314 358
Biens et services	0	1 353 711	755 588	395 490	255 504
Transferts et subventions	0	179 411	118 685	58 128	21 225
Investissement	2 500 925	1 502 740	0	0	0
Total	2 500 925	4 265 294	1 857 819	1 406 242	591 086
730 MIN. DE LA COMMUNICATION, DE L'ECONOMIE NUMERIQUE ET DE LA MODERNISATION DE L'ADMINISTRATION					
Personnel	0	323 791	259 033	129 520	69 328
Biens et services	0	1 034 404	729 204	118 384	84 973
Transferts et subventions	0	9 322 907	6 335 238	2 265 205	1 559 106
Investissement	2 655 283	2 675 477	275 734	166 405	160 246
Total	2 655 283	13 356 579	7 599 209	2 679 514	1 873 652

DIRECTION GENERALE DU BUDGET

Un peuple - un But - une Foi

BUDGET D'ETAT : DEPENSES 2024

Situation d'exécution par Classification Administrative et Economique au 31/03/2024

22/04/2024 10:50:21

(en milliers de francs CFA)

Type budget/Section Titre de dépense	Autorisations d'engagement	-----Crédits de paiement -----			
		Dotations	Notifications	Engagements	Liquidations
1 BUDGET GENERAL					
732 HAUTE AUTORITE DE LA COMMUNICATION					
Personnel	0	619 975	495 980	342 776	180 772
Biens et services	0	525 055	251 454	159 136	112 839
Investissement	299 457	239 566	110 799	0	0
Total	299 457	1 384 596	858 233	501 912	293 611
740 MIN. DE L'URBANISME, DE L'HABITAT, DES DOMAINES, DE L'AMENAGEMENT DU TERRITOIRE ET DE LA POPULATION					
Personnel	0	5 450 903	4 360 722	3 493 527	1 262 573
Biens et services	0	2 478 479	1 420 298	547 242	288 564
Transferts et subventions	0	670 493	219 260	105 074	42 784
Investissement	17 863 950	13 285 660	172 900	41 752	41 752
Total	17 863 950	21 885 535	6 173 180	4 187 595	1 635 673
820 MINISTERE DE L'AGRICULTURE					
Personnel	0	7 860 575	6 288 460	4 807 198	1 720 469
Biens et services	0	2 739 918	1 609 866	505 200	236 670
Transferts et subventions	0	31 742 098	6 905 037	5 072 749	2 458 683
Investissement	37 933 155	78 621 005	1 565 743	307 551	296 128
Total	37 933 155	120 963 596	16 369 106	10 692 698	4 711 951
822 MINISTERE DE L'ELEVAGE ET DE LA PECHE					
Personnel	0	4 457 673	3 514 330	2 409 815	934 153
Biens et services	0	1 670 376	978 924	435 365	220 261
Transferts et subventions	0	5 729 339	1 160 759	689 485	380 750
Investissement	9 495 000	28 025 500	261 013	158 349	122 203
Total	9 495 000	39 882 888	5 915 026	3 693 015	1 657 367
850 COMMISSARIAT A LA SECURITE ALIMENTAIRE					
Personnel	0	279 103	223 282	223 282	63 388
Biens et services	0	8 719 136	5 618 443	5 546 249	5 536 291
Transferts et subventions	0	1 353 782	994 014	978 619	953 619
Investissement	1 800 000	2 321 610	33 250	33 250	33 250
Total	1 800 000	12 673 631	6 868 989	6 781 401	6 586 548
990 CHARGES COMMUNES					
Personnel	0	100 529 701	26 318 819	11 509 181	11 777 282
Biens et services	0	472 826 663	196 797 036	180 959 450	176 083 241
Transferts et subventions	0	78 642 910	9 150 150	4 770 440	3 907 263
Investissement	193 220 555	44 465 016	16 347 695	13 636 423	12 327 859
Total	193 220 555	696 464 290	248 613 699	210 875 495	204 095 646
TOTAL	929 179 143	2 948 270 487	1 449 005 914	1 035 125 650	661 717 558
TOTAL GENERAL	929 179 143	2 948 270 487	1 449 005 914	1 035 125 650	661 717 558

**Situation d'exécution des dépenses du
budget général (hors Budget Spécial
d'Investissement sur financement extérieur)
par section et par fonction
au 31 mars 2024**

BUDGET D'ETAT : DEPENSES 2024
Situation d'exécution des crédits par section et groupe de fonction au 31/03/2024

22/04/2024

(en milliers de francs CFA)

Type budget/Section Groupe de fonction	Autorisations d'engagement	Dotations en cours	Crédits de paiement---		
			Notifications	Engagements	Liquidations
1 BUDGET GENERAL					
110 ASSEMBLEE NATIONALE					
01.1 Fonctionnement organes exécutifs & législatifs, affaires financièr	2 913 200	15 978 297	7 990 738	6 305 473	4 855 900
Total	2 913 200	15 978 297	7 990 738	6 305 473	4 855 900
120 PRESIDENCE DE LA REPUBLIQUE					
01.1 Fonctionnement organes exécutifs & législatifs, affaires financièr	2 150 000	15 372 148	11 701 744	9 212 323	6 200 896
01.6 Services généraux des administrations publiques n.c.a.	0	6 260	2 817	563	563
02.5 Défense n.c.a.	0	1 861 017	864 018	790 519	790 519
03.6 Ordre et sécurité publics n.c.a.	0	193 700	92 165	92 165	92 165
04.6 Communications	0	90 000	45 000	45 000	45 000
07.4 Services de santé publique	0	815	367	367	367
08.2 Services culturels	0	35 000	17 500	17 500	17 500
Total	2 150 000	17 558 940	12 723 611	10 158 437	7 147 010
130 PRIMATURE					
01.1 Fonctionnement organes exécutifs & législatifs, affaires financièr	800 000	9 006 891	5 935 492	2 351 139	1 358 498
01.3 Services généraux	350 000	1 526 106	806 655	478 934	235 938
01.6 Services généraux des administrations publiques n.c.a.	0	540 000	263 000	191 165	106 990
02.5 Défense n.c.a.	0	91 049	45 525	33 912	32 752
03.3 Tribunaux	150 000	748 658	379 176	242 628	136 032
03.6 Ordre et sécurité publics n.c.a.	0	85 786	42 893	15 122	11 041
07.4 Services de santé publique	0	992	446	0	0
09.8 Enseignement n.c.a.	50 000	1 100 571	794 713	368 417	197 377
10.3 Survivants	0	843 880	453 547	302 688	182 757
Total	1 350 000	13 943 933	8 721 448	3 984 004	2 261 385
134 AUTORITE INDEPENDANTE DE GESTION DES ELECTIONS					
01.6 Services généraux des administrations publiques n.c.a.	626 306	5 644 173	3 579 059	3 562 559	3 562 559
Total	626 306	5 644 173	3 579 059	3 562 559	3 562 559
140 COUR CONSTITUTIONNELLE					
03.3 Tribunaux	30 000	1 215 807	826 399	357 191	154 728
Total	30 000	1 215 807	826 399	357 191	154 728
150 COUR SUPREME					
03.3 Tribunaux	8 631 875	5 725 736	3 125 609	2 566 347	1 023 105
Total	8 631 875	5 725 736	3 125 609	2 566 347	1 023 105
160 CONSEIL ECONOMIQUE, SOCIAL, ENVIRONNEMENTAL ET CULTUREL					
01.6 Services généraux des administrations publiques n.c.a.	110 436	1 368 949	809 624	627 352	364 064
Total	110 436	1 368 949	809 624	627 352	364 064
170 HAUT CONSEIL DES COLLECTIVITES TERRITORIALES					
01.1 Fonctionnement organes exécutifs & législatifs, affaires financièr	201 489	1 589 853	1 024 218	487 421	222 997
Total	201 489	1 589 853	1 024 218	487 421	222 997

BUDGET D'ETAT : DEPENSES 2024

Situation d'exécution des crédits par section et groupe de fonction au 31/03/2024

22/04/2024

(en milliers de francs CFA)

Type budget/Section Groupe de fonction	Autorisations d'engagement	Dotations en cours	Crédits de paiement---		
			Notifications	Engagements	Liquidations
1 BUDGET GENERAL					
180 MINISTERE DES AFFAIRES ETRANGERES ET DE LA COOPERATION INTERNATIONALE					
01.1 Fonctionnement organes exécutifs & législatifs, affaires financièr	9 240 905	45 122 284	31 477 869	29 402 476	17 936 504
07.1 Produits, appareils et matériaux médicaux	0	876 047	394 221	393 538	393 538
Total	9 240 905	45 998 331	31 872 090	29 796 014	18 330 042
185 MINISTERE DES MALIENS ETABLIS A L'EXTERIEUR ET DE L'INTEGRATION AFRICAINE					
01.1 Fonctionnement organes exécutifs & législatifs, affaires financièr	665 000	2 668 275	1 270 666	965 389	402 705
01.2 Aide économique extérieure	0	20 996	9 738	8 667	5 772
04.1 Tutelle de l'économie générale, des échanges et de l'emploi	375 000	356 250	124 688	109 688	109 688
07.4 Services de santé publique	0	444	199	0	0
09.4 Enseignement supérieur	4 075 000	451 250	24 938	12 786	0
Total	5 115 000	3 497 215	1 430 228	1 096 529	518 164
190 BUREAU DU VERIFICATEUR GENERAL					
01.6 Services généraux des administrations publiques n.c.a.	160 000	4 669 331	3 379 741	3 379 741	3 331 741
Total	160 000	4 669 331	3 379 741	3 379 741	3 331 741
192 MEDIATEUR DE LA REPUBLIQUE					
03.3 Tribunaux	403 500	1 411 081	697 592	632 004	578 415
Total	403 500	1 411 081	697 592	632 004	578 415
195 COMITE NATIONAL DE L'EGAL ACCES AUX MEDIAS D'ETAT					
03.3 Tribunaux	0	141 934	79 994	49 616	37 125
Total	0	141 934	79 994	49 616	37 125
210 MINISTERE DE LA DEFENSE ET DES ANCIENS COMBATTANTS					
02.1 Défense militaire	22 884 094	120 670 468	59 635 280	23 192 013	19 685 052
02.3 Aide militaire à des pays étrangers	10 408	195 264	79 912	40 900	21 234
02.4 Recherche-développement concernant la défense	25 625	25 625	11 531	0	0
02.5 Défense n.c.a.	23 449 499	335 009 795	256 710 911	244 016 085	100 537 916
03.3 Tribunaux	0	25 881	8 448	2 816	1 708
03.6 Ordre et sécurité publics n.c.a.	4 804 000	4 804 000	0	0	0
04.4 Industries extractives et manufacturières, construction	5 000	10 001	6 251	0	0
07.3 Services hospitaliers	7 105 904	8 348 914	7 659 688	7 574 326	308 992
07.4 Services de santé publique	0	11 860	5 337	0	0
07.5 Recherche-développement dans le domaine de la santé	10 250	10 250	4 613	0	0
08.1 Services récréatifs et sportifs	29 372	116 036	52 910	9 930	9 930
08.2 Services culturels	22 353	78 588	36 651	4 496	4 496
09.2 Enseignement secondaire	14 812	98 654	27 123	11 629	6 662
09.4 Enseignement supérieur	32 000	200 000	94 350	17 500	17 500
09.8 Enseignement n.c.a.	11 962	385 937	163 456	38 641	38 641
10.2 Vieillesse	15 148	76 357	38 179	9 574	9 574
10.3 Survivants	0	6 639 761	6 639 760	6 639 760	6 639 760
10.9 Protection sociale n.c.a.	22 452	198 617	89 510	11 880	1 261
Total	58 442 879	476 906 008	331 263 908	281 569 550	127 282 725

BUDGET D'ETAT : DEPENSES 2024
Situation d'exécution des crédits par section et groupe de fonction au 31/03/2024

22/04/2024

(en milliers de francs CFA)

Type budget/Section Groupe de fonction	-----Crédits de paiement---				
	Autorisations d'engagement	Dotations en cours	Notifications	Engagements	Liquidations
1 BUDGET GENERAL					
220 MINISTERE DE LA JUSTICE ET DES DROITS DE L'HOMME					
03.3 Tribunaux	660 392	21 230 656	15 261 414	8 528 782	4 305 671
03.4 Administration pénitentiaire	1 501 595	9 963 325	4 543 112	2 808 616	1 982 302
03.6 Ordre et sécurité publics n.c.a.	4 345 249	13 853 521	4 943 896	2 543 225	1 763 274
07.4 Services de santé publique	0	13 800	6 210	0	0
09.4 Enseignement supérieur	0	767 499	471 532	433 736	231 786
Total	6 507 236	45 828 801	25 226 163	14 314 359	8 283 033
223 OFFICE CENTRAL DE LUTTE CONTRE L'ENRICHISSEMENT ILLICITE					
01.1 Fonctionnement organes exécutifs & législatifs, affaires financièr	2 000 000	190 000	0	0	0
01.6 Services généraux des administrations publiques n.c.a.	190 000	2 629 200	1 608 104	1 608 104	1 608 104
Total	2 190 000	2 819 200	1 608 104	1 608 104	1 608 104
226 COMMISSION NATIONALE DES DROITS DE L'HOMME					
03.6 Ordre et sécurité publics n.c.a.	47 500	1 005 764	619 792	619 792	619 792
Total	47 500	1 005 764	619 792	619 792	619 792
230 MINISTERE DE LA SECURITE ET DE LA PROTECTION CIVILE					
03.1 Services de police	4 747 032	143 787 026	83 751 556	81 998 695	27 541 328
03.2 Services de protection civile	1 021 036	32 394 031	16 999 564	16 753 505	5 916 655
03.6 Ordre et sécurité publics n.c.a.	3 782 500	19 011 082	4 725 210	2 384 402	2 254 119
Total	9 550 568	195 192 139	105 476 330	101 136 603	35 712 102
235 AGENCE NATIONALE DE LA SECURITE D'ETAT					
03.6 Ordre et sécurité publics n.c.a.	0	17 924 657	7 477 235	6 766 060	6 766 060
Total	0	17 924 657	7 477 235	6 766 060	6 766 060
310 MINISTERE DE L'ECONOMIE ET DES FINANCES					
01.1 Fonctionnement organes exécutifs & législatifs, affaires financièr	52 934 618	56 292 274	31 881 527	21 957 930	9 547 633
01.3 Services généraux	9 483 000	16 729 804	3 775 179	1 887 055	1 036 419
01.5 Recherche-développement concernant des services généraux d	575 000	635 001	112 849	26 855	14 571
04.1 Tutelle de l'économie générale, des échanges et de l'emploi	725 000	3 969 344	571 468	280 781	181 440
04.2 Agriculture, sylviculture, pêche et chasse	150 000	7 142 500	49 875	0	0
04.3 Combustibles et énergie	47 500	820 362	488 705	227 069	170 047
04.7 Autres branches d'activité	150 000	142 500	23 275	0	0
07.4 Services de santé publique	0	1 147	516	0	0
09.4 Enseignement supérieur	0	603 614	112 987	80 105	37 396
09.5 Enseignement non défini par niveau	0	954 674	243 728	37 806	37 806
10.7 Exclusion sociale n.c.a.	150 000	142 500	0	0	0
Total	64 215 118	87 433 720	37 260 108	24 497 601	11 025 313
311 CELLULE NATIONALE DE TRAITEMENT DES INFORMATIONS FINANCIERES					
01.1 Fonctionnement organes exécutifs & législatifs, affaires financièr	100 000	1 300 244	609 410	308 192	115 374
Total	100 000	1 300 244	609 410	308 192	115 374

BUDGET D'ETAT : DEPENSES 2024
Situation d'exécution des crédits par section et groupe de fonction au 31/03/2024

22/04/2024

(en milliers de francs CFA)

Type budget/Section Groupe de fonction	-----Crédits de paiement---				
	Autorisations d'engagement	Dotations en cours	Notifications	Engagements	Liquidations
1 BUDGET GENERAL					
320 MINISTERE DU TRAVAIL, DE LA FONCTION PUBLIQUE ET DU DIALOGUE SOCIAL					
01.5 Recherche-développement concernant des services généraux d	600 000	570 000	0	0	0
01.6 Services généraux des administrations publiques n.c.a.	2 000 000	570 000	0	0	0
04.1 Tutelle de l'économie générale, des échanges et de l'emploi	537 534	4 220 991	2 912 405	1 756 338	811 516
07.4 Services de santé publique	0	272	122	0	0
10.9 Protection sociale n.c.a.	3 750	70 211	30 424	25 370	23 158
Total	3 141 284	5 431 474	2 942 952	1 781 708	834 674
323 MINISTERE DE L'ENTREPRENARIAT NATIONAL, DE L'EMPLOI ET DE LA FORMATION PROFESSIONNELLE					
04.1 Tutelle de l'économie générale, des échanges et de l'emploi	12 700 877	18 347 174	7 925 945	4 763 134	3 520 556
04.9 Affaires économiques n.c.a.	0	268	134	0	0
07.4 Services de santé publique	0	424	190	0	0
09.2 Enseignement secondaire	0	110 000	55 000	0	0
09.5 Enseignement non défini par niveau	0	151 871	96 578	57 593	25 221
09.7 Recherche-développement dans le domaine de l'enseignement	150 025	113 263	0	0	0
Total	12 850 902	18 723 000	8 077 847	4 820 727	3 545 777
328 MINISTERE DE LA REFONDATION DE L'ETAT					
01.1 Fonctionnement organes exécutifs & législatifs, affaires financièr	0	116 983	70 558	41 496	36 540
01.5 Recherche-développement concernant des services généraux d	250 000	525 385	176 510	114 545	52 218
01.6 Services généraux des administrations publiques n.c.a.	0	43 500	34 800	0	0
03.6 Ordre et sécurité publics n.c.a.	0	762 280	534 705	407 268	140 417
09.8 Enseignement n.c.a.	0	26 166	15 166	0	0
Total	250 000	1 474 314	831 739	563 308	229 175
330 MINISTERE DE L'ADMINISTRATION TERRITORIALE ET DE LA DECENTRALISATION					
01.1 Fonctionnement organes exécutifs & législatifs, affaires financièr	0	38 000	30 400	10 264	10 264
01.3 Services généraux	12 209 000	5 638 001	3 154 244	1 815 554	292 841
01.6 Services généraux des administrations publiques n.c.a.	30 513 313	60 109 257	26 437 178	7 681 930	5 409 764
01.8 Transferts de caractère général entre administrations publiques	14 612 163	24 762 805	14 610 048	9 361 572	7 830 674
04.1 Tutelle de l'économie générale, des échanges et de l'emploi	0	167 200	130 340	12 375	12 375
04.6 Communications	0	242 617	234 094	226 000	226 000
05.4 Préservation de la diversité biologique et protection de la natur	800 000	760 000	0	0	0
06.6 Logement et équipements collectifs n.c.a ;	700 000	665 000	0	0	0
07.4 Services de santé publique	0	354	159	0	0
09.8 Enseignement n.c.a.	47 500	458 558	264 043	136 325	46 551
10.7 Exclusion sociale n.c.a.	0	5 156	3 414	807	407
10.9 Protection sociale n.c.a.	900 000	855 000	0	0	0
Total	59 781 976	93 701 948	44 863 920	19 244 827	13 828 876
334 AUTORITE DE PROTECTION DES DONNEES A CARACTERE PERSONNEL					
04.6 Communications	390 965	1 447 626	708 661	707 845	622 185
Total	390 965	1 447 626	708 661	707 845	622 185

BUDGET D'ETAT : DEPENSES 2024
Situation d'exécution des crédits par section et groupe de fonction au 31/03/2024

22/04/2024

(en milliers de francs CFA)

Type budget/Section Groupe de fonction	-----Crédits de paiement---				
	Autorisations d'engagement	Dotations en cours	Notifications	Engagements	Liquidations
1 BUDGET GENERAL					
340 MINISTERE DES AFFAIRES RELIGIEUSES, DU CULTE ET DES COUTUMES					
01.6 Services généraux des administrations publiques n.c.a.	247 500	385 345	97 138	80 715	37 221
08.4 Culte et autres services communautaires	0	1 330 131	1 204 419	228 285	132 294
08.6 Loisirs, culture et culte n.c.a.	48 106	894 687	505 565	319 943	242 232
Total	295 606	2 610 163	1 807 122	628 942	411 747
341 MINISTERE DE LA RECONCILIATION, DE LA PAIX ET DE LA COHESION NATIONALE					
01.6 Services généraux des administrations publiques n.c.a.	0	1 586 532	891 266	437 844	140 387
04.1 Tutelle de l'économie générale, des échanges et de l'emploi	0	200 590	90 266	0	0
07.4 Services de santé publique	0	51 080	25 486	23 539	23 539
Total	0	1 838 202	1 007 018	461 383	163 925
346 AUTORITE DE GESTION DES REPARATIONS EN FAVEUR DES VICTIMES DES CRISES AU MALI					
03.3 Tribunaux	100 000	1 587 167	1 014 010	0	0
Total	100 000	1 587 167	1 014 010	0	0
380 MINISTERE DE L'INDUSTRIE ET DU COMMERCE					
01.1 Fonctionnement organes exécutifs & législatifs, affaires financières	0	8 268	6 614	3 307	2 113
04.1 Tutelle de l'économie générale, des échanges et de l'emploi	6 663 607	7 032 850	2 800 289	1 627 140	963 751
04.2 Agriculture, sylviculture, pêche et chasse	0	7 837	6 270	522	522
04.4 Industries extractives et manufacturières, construction	302 112	1 044 587	525 916	284 574	155 991
04.7 Autres branches d'activité	0	30 667	16 501	10 071	6 354
04.9 Affaires économiques n.c.a.	1 365 750	1 843 121	993 781	357 415	194 828
07.4 Services de santé publique	0	447	201	0	0
09.4 Enseignement supérieur	325 500	891 901	346 720	124 016	76 287
Total	8 656 969	10 859 678	4 696 292	2 407 044	1 399 847
410 MINISTERE DE L'EDUCATION NATIONALE					
04.2 Agriculture, sylviculture, pêche et chasse	0	36 661	18 580	8 066	8 066
07.4 Services de santé publique	0	15 355	7 502	0	0
09.1 Enseignement préélémentaire et primaire	1 288 427	242 923 715	191 915 013	105 977 181	81 950 832
09.2 Enseignement secondaire	48 475 328	126 453 360	63 336 177	20 701 623	15 863 670
09.5 Enseignement non défini par niveau	0	2 256 156	1 655 768	847 899	557 269
09.6 Services annexes à l'enseignement	1 278 575	19 695 690	7 933 649	2 472 061	1 623 335
09.8 Enseignement n.c.a.	4 090 150	62 630 486	38 047 435	18 465 648	9 326 709
Total	55 132 480	454 011 423	302 914 124	148 472 479	109 329 881
412 MINISTERE DE L'ENSEIGNEMENT SUPERIEUR ET DE LA RECHERCHE SCIENTIFIQUE					
01.4 Recherche fondamentale	34 485	667 832	370 897	230 189	158 773
01.6 Services généraux des administrations publiques n.c.a.	0	172 267	130 428	0	0
07.3 Services hospitaliers	0	68 170	30 677	5 521	0
09.4 Enseignement supérieur	7 900 727	71 105 996	36 540 848	20 817 705	10 718 626
09.7 Recherche-développement dans le domaine de l'enseignement	9 855 200	5 228 692	962 129	430 611	236 030
09.8 Enseignement n.c.a.	2 034 485	10 242 088	5 016 280	2 525 613	1 892 154
Total	19 824 897	87 485 045	43 051 258	24 009 639	13 005 583

BUDGET D'ETAT : DEPENSES 2024

Situation d'exécution des crédits par section et groupe de fonction au 31/03/2024

22/04/2024

(en milliers de francs CFA)

Type budget/Section Groupe de fonction	Autorisations d'engagement	Dotations en cours	Crédits de paiement---		
			Notifications	Engagements	Liquidations
1 BUDGET GENERAL					
510 MINISTERE DE L'ARTISANAT, DE LA CULTURE, DE L'INDUSTRIE HOTELIERE ET DU TOURISME					
01.1 Fonctionnement organes exécutifs & législatifs, affaires financières	0	13 315	10 652	5 326	3 329
01.3 Services généraux	0	11 911	5 600	2 903	2 903
04.7 Autres branches d'activité	60 000	832 061	269 609	134 650	78 952
04.9 Affaires économiques n.c.a.	0	17 477	7 960	7 247	4 190
07.4 Services de santé publique	0	1 661	747	747	747
08.2 Services culturels	2 649 500	6 663 101	3 156 130	1 374 871	888 550
08.6 Loisirs, culture et culte n.c.a.	609 500	3 057 785	1 758 388	690 808	352 553
09.2 Enseignement secondaire	200 000	654 955	267 608	139 963	92 255
09.4 Enseignement supérieur	246 250	873 996	365 796	281 339	96 160
Total	3 765 250	12 126 262	5 842 491	2 637 854	1 519 640
520 MINISTERE DE LA JEUNESSE ET DES SPORTS					
04.1 Tutelle de l'économie générale, des échanges et de l'emploi	600 000	815 085	147 320	56 272	35 863
07.2 Services ambulatoires	14 086 893	3 899 749	3 351 701	3 313 177	2 159 366
07.4 Services de santé publique	0	324	145	0	0
08.1 Services récréatifs et sportifs	93 519 157	38 660 678	34 116 807	31 308 045	25 971 584
08.6 Loisirs, culture et culte n.c.a.	50 000	3 768 866	2 625 382	1 442 273	1 079 164
09.2 Enseignement secondaire	9 610	663 495	298 266	204 313	121 200
09.8 Enseignement n.c.a.	50 000	260 609	109 324	20 850	10 850
Total	108 315 660	48 068 806	40 648 945	36 344 930	29 378 027
610 MINISTERE DE LA SANTE ET DU DEVELOPPEMENT SOCIAL					
07.2 Services ambulatoires	76 000	60 800	0	0	0
07.3 Services hospitaliers	32 511 462	36 225 130	17 154 002	8 731 005	3 710 140
07.4 Services de santé publique	574 100	26 424 243	17 764 909	7 154 832	5 301 160
07.5 Recherche-développement dans le domaine de la santé	823 350	5 606 486	3 099 716	1 063 996	559 113
07.6 Santé n.c.a.	5 919 660	58 082 430	29 364 869	13 274 782	6 941 842
10.1 Maladie et invalidité	0	1 593 395	736 117	512 947	507 582
10.2 Vieillesse	300 000	9 483 556	3 356 526	0	0
10.8 Recherche-développement dans le domaine de la protection so	714 620	996 429	311 129	207 965	98 024
10.9 Protection sociale n.c.a.	3 824 368	9 624 024	5 620 384	2 461 525	1 396 393
Total	44 743 560	148 096 493	77 407 653	33 407 051	18 514 254
614 HAUT CONSEIL NAT. LUTTE CONTRE LE SIDA					
07.6 Santé n.c.a.	0	2 312 033	1 142 590	776 807	635 968
Total	0	2 312 033	1 142 590	776 807	635 968

BUDGET D'ETAT : DEPENSES 2024

Situation d'exécution des crédits par section et groupe de fonction au 31/03/2024

22/04/2024

(en milliers de francs CFA)

Type budget/Section Groupe de fonction	Autorisations d'engagement	Dotations en cours	Crédits de paiement---		
			Notifications	Engagements	Liquidations
1 BUDGET GENERAL					
640 MINISTERE DE LA PROMOTION DE LA FEMME DE L'ENFANT ET DE LA FAMILLE					
01.6 Services généraux des administrations publiques n.c.a.	0	36 000	16 200	12 150	12 150
04.2 Agriculture, sylviculture, pêche et chasse	100 000	95 000	6 650	0	0
07.4 Services de santé publique	2 832	20 766	8 523	7 635	7 635
07.6 Santé n.c.a.	3 325	84 455	61 536	46 174	12 863
08.1 Services récréatifs et sportifs	100 000	95 000	6 650	0	0
09.5 Enseignement non défini par niveau	6 624	44 439	29 743	28 999	9 376
09.7 Recherche-développement dans le domaine de l'enseignement	0	585 000	0	0	0
10.4 Famille et enfants	2 208 571	5 114 062	2 100 255	1 352 913	609 857
10.8 Recherche-développement dans le domaine de la protection so	6 809	132 748	97 781	96 950	21 819
10.9 Protection sociale n.c.a.	0	699 779	526 075	460 997	239 958
Total	2 428 161	6 907 249	2 853 413	2 005 819	913 659
700 MINISTERE DES TRANSPORTS ET DES INFRASTRUCTURES					
04.1 Tutelle de l'économie générale, des échanges et de l'emploi	205 300	354 671	87 501	10 000	10 000
04.2 Agriculture, sylviculture, pêche et chasse	500 000	475 000	16 625	0	0
04.5 Transports	129 047 787	67 961 108	3 165 213	1 839 429	628 639
04.7 Autres branches d'activité	800 000	427 500	0	0	0
04.8 Recherche-développement concernant les affaires économique	5 497 500	6 372 080	105 563	76 832	19 305
04.9 Affaires économiques n.c.a.	100 000	1 788 719	1 268 595	585 436	279 355
06.2 Équipements collectifs	46 400	46 400	46 400	46 400	46 400
06.6 Logement et équipements collectifs n.c.a ;	200 000	660 128	363 168	315 339	98 976
07.4 Services de santé publique	0	956	430	0	0
09.5 Enseignement non défini par niveau	19 500	105 333	56 445	25 799	17 121
Total	136 416 487	78 191 895	5 109 939	2 899 235	1 099 796
714 MINISTERE DE L'ENVIRONNEMENT, DE L'ASSAINISSEMENT ET DU DEVELOPPEMENT DURABLE					
05.1 Gestion des déchets	400 000	380 000	0	0	0
05.2 Gestion des eaux usées	900 000	1 225 956	367 151	118 148	71 480
05.3 Lutte contre la pollution	0	37 932	25 790	19 803	13 917
05.4 Préservation de la diversité biologique et protection de la natur	2 650 000	8 757 607	4 436 087	2 480 726	1 309 829
05.6 Protection de l'environnement n.c.a.	160 000	2 921 145	1 688 939	776 814	433 579
Total	4 110 000	13 322 640	6 517 967	3 395 490	1 828 805

BUDGET D'ETAT : DEPENSES 2024
Situation d'exécution des crédits par section et groupe de fonction au 31/03/2024

22/04/2024

(en milliers de francs CFA)

Type budget/Section Groupe de fonction	-----Crédits de paiement---				
	Autorisations d'engagement	Dotations en cours	Notifications	Engagements	Liquidations
1 BUDGET GENERAL					
720 MINISTERE DE L'ENERGIE ET DE L'EAU					
04.2 Agriculture, sylviculture, pêche et chasse	5 000 000	8 179 060	162 762	129 459	39 871
04.3 Combustibles et énergie	19 583 609	65 717 352	11 630 257	11 150 051	8 340 768
04.4 Industries extractives et manufacturières, construction	0	3 800	3 040	0	0
04.5 Transports	150 000	142 500	0	0	0
04.7 Autres branches d'activité	0	96 659	51 530	17 326	9 577
04.8 Recherche-développement concernant les affaires économique	200 000	190 000	0	0	0
04.9 Affaires économiques n.c.a.	102 000	1 522 347	1 030 752	550 393	259 934
05.4 Préservation de la diversité biologique et protection de la nature	600 000	680 438	142 516	34 189	34 189
05.6 Protection de l'environnement n.c.a.	0	164 000	0	0	0
06.3 Alimentation en eau	5 585 000	25 348 193	4 490 362	4 038 323	526 128
07.4 Services de santé publique	0	198	89	0	0
Total	31 220 609	102 044 547	17 511 308	15 919 741	9 210 467
726 MINISTERE DES MINES					
04.3 Combustibles et énergie	300 000	432 011	104 105	58 128	21 225
04.4 Industries extractives et manufacturières, construction	2 120 925	2 517 850	961 060	773 554	217 628
04.9 Affaires économiques n.c.a.	80 000	1 315 433	792 654	574 560	352 234
Total	2 500 925	4 265 294	1 857 819	1 406 242	591 086
730 MIN. DE LA COMMUNICATION, DE L'ECONOMIE NUMERIQUE ET DE LA MODERNISATION DE L'ADMINISTRATION					
04.4 Industries extractives et manufacturières, construction	0	1 800 000	810 000	0	0
04.6 Communications	2 350 283	9 206 158	5 275 085	2 201 033	1 586 713
04.8 Recherche-développement concernant les affaires économique	305 000	2 349 992	1 513 931	478 481	286 939
07.4 Services de santé publique	0	429	193	0	0
Total	2 655 283	13 356 579	7 599 209	2 679 514	1 873 652
732 HAUTE AUTORITE DE LA COMMUNICATION					
04.6 Communications	299 457	1 384 596	858 233	501 912	293 611
Total	299 457	1 384 596	858 233	501 912	293 611
740 MIN. DE L'URBANISME, DE L'HABITAT, DES DOMAINES, DE L'AMENAGEMENT DU TERRITOIRE ET DE LA POPULATION					
01.1 Fonctionnement organes exécutifs & législatifs, affaires financières	314 000	792 337	283 245	188 530	63 819
01.3 Services généraux	450 000	732 977	237 248	178 588	66 366
01.6 Services généraux des administrations publiques n.c.a.	0	36 648	26 111	25 689	9 513
04.4 Industries extractives et manufacturières, construction	50 000	2 080 519	1 546 712	1 088 589	430 749
06.1 Logement	5 500 000	5 350 584	57 044	44 377	21 610
06.2 Équipements collectifs	2 550 000	2 614 936	192 944	163 183	75 605
06.5 Recherche-développement dans le domaine du logement et de	280 000	306 500	25 100	5 490	5 490
06.6 Logement et équipements collectifs n.c.a ;	8 569 950	9 828 534	3 754 901	2 493 148	962 520
10.4 Famille et enfants	150 000	142 500	49 875	0	0
Total	17 863 950	21 885 535	6 173 180	4 187 595	1 635 673

BUDGET D'ETAT : DEPENSES 2024

Situation d'exécution des crédits par section et groupe de fonction au 31/03/2024

22/04/2024

(en milliers de francs CFA)

Type budget/Section Groupe de fonction	-----Crédits de paiement---				
	Autorisations d'engagement	Dotations en cours	Notifications	Engagements	Liquidations
1 BUDGET GENERAL					
820 MINISTERE DE L'AGRICULTURE					
04.2 Agriculture, sylviculture, pêche et chasse	34 633 155	112 953 879	15 813 525	10 536 396	4 579 757
04.4 Industries extractives et manufacturières, construction	150 000	2 958 500	33 250	0	0
04.7 Autres branches d'activité	0	5 753	2 646	577	577
04.8 Recherche-développement concernant les affaires économique	2 700 000	665 000	0	0	0
05.3 Lutte contre la pollution	450 000	3 642 500	16 625	0	0
05.4 Préservation de la diversité biologique et protection de la natur	0	726 964	498 110	154 275	130 166
07.4 Services de santé publique	0	11 000	4 950	1 450	1 450
Total	37 933 155	120 963 596	16 369 106	10 692 698	4 711 951
822 MINISTERE DE L'ELEVAGE ET DE LA PECHE					
04.2 Agriculture, sylviculture, pêche et chasse	9 495 000	39 532 349	5 749 285	3 551 942	1 569 596
09.2 Enseignement secondaire	0	350 539	165 741	141 073	87 771
Total	9 495 000	39 882 888	5 915 026	3 693 015	1 657 367
850 COMMISSARIAT A LA SECURITE ALIMENTAIRE					
04.2 Agriculture, sylviculture, pêche et chasse	1 800 000	12 673 631	6 868 989	6 781 401	6 586 548
Total	1 800 000	12 673 631	6 868 989	6 781 401	6 586 548
990 CHARGES COMMUNES					
01.1 Fonctionnement organes exécutifs & législatifs, affaires financièr	4 000 000	5 174 824	306 710	65 105	65 105
01.3 Services généraux	6 400 000	39 000 000	14 112 973	0	0
01.6 Services généraux des administrations publiques n.c.a.	46 241 456	122 508 784	26 072 705	20 320 417	16 678 247
01.7 Opérations concernant la dette publique	1 300 000	239 714 799	20 156 441	5 671 997	5 113 149
03.2 Services de protection civile	2 000 000	0	0	0	0
03.6 Ordre et sécurité publics n.c.a.	0	158 450 000	158 450 000	158 450 000	158 450 000
04.2 Agriculture, sylviculture, pêche et chasse	14 019 237	30 340 656	2 052 175	452 175	84 589
04.5 Transports	96 545 208	15 200 609	12 905 597	12 000 000	12 000 000
04.6 Communications	0	6 080 591	8 000	0	0
04.9 Affaires économiques n.c.a.	15 000 000	11 000 000	1 074 514	1 074 514	243 270
05.1 Gestion des déchets	4 500 000	4 500 000	0	0	0
06.2 Équipements collectifs	1 212 722	945 634	12 256	0	0
07.4 Services de santé publique	0	3 000 000	1 380 000	1 380 000	0
07.6 Santé n.c.a.	0	10 203 353	0	0	0
09.8 Enseignement n.c.a.	0	0	0	0	0
10.2 Vieillesse	0	40 000 000	11 400 000	11 400 000	11 400 000
10.9 Protection sociale n.c.a.	2 001 932	10 345 040	682 327	61 286	61 286
Total	193 220 555	696 464 290	248 613 699	210 875 495	204 095 646
TOTAL	929 179 143	2 948 270 487	1 449 005 914	1 035 125 650	661 717 558
TOTAL GENERAL	929 179 143	2 948 270 487	1 449 005 914	1 035 125 650	661 717 558