



Loi de Finances 2023



**Situation d'exécution
trimestrielle des recettes et des
dépenses du budget général**

Quatrième trimestre 2023

Mars 2024

SOMMAIRE

I. INTRODUCTION	1
II. SITUATION DU BUDGET GENERAL AU 31 DECEMBRE 2023.....	1-7
2.1. RECETTES BUDGETAIRES	4-5
2.2. DEPENSES BUDGETAIRES.....	6-7
III. SITUATION DE L'EQUILIBRE FINANCIER.....	8
IV. CONCLUSION	9
V. ANNEXES	10-38
- Situation de recouvrement des ressources du budget général	11-12
- Situation d'exécution des dépenses du budget général par section et par programme ou dotation (hors Budget Spécial d'Investissement sur financement extérieur) au 31 décembre 2023	13-20
- Situation d'exécution des dépenses du budget général par section et par nature (hors Budget Spécial d'Investissement sur financement extérieur) au 31 décembre 2023	21-28
- Situation d'exécution des dépenses du budget général par section et par fonction (hors Budget Spécial d'Investissement sur financement extérieur) au 31 décembre 2023	29-38

I. INTRODUCTION

La publication des situations périodiques d'exécution du budget de l'Etat est une exigence du code de transparence dans la gestion des finances publiques approuvé par la loi n°2013-031 du 23 juillet 2013 et de la loi n°2013-028 du 11 juillet 2013 relative aux lois de Finances, modifiées. Le présent rapport rend compte de la situation d'exécution financière du budget 2023 au 31 décembre 2023. Il couvre uniquement les opérations budgétaires du budget général, y compris la situation du Budget Spécial d'Investissement (BSI) sur financement extérieur ; celles des budgets annexes et des comptes spéciaux du trésor n'y sont pas intégrées en raison du délai relativement long pour la disponibilité des données y afférentes.

II. SITUATION DU BUDGET GENERAL AU 31 DECEMBRE 2023

Dans la Loi de Finances initiale 2023, les prévisions globales des recettes et des dépenses étaient établies respectivement à 2 199,908 milliards de FCFA et 2 895,903 milliards de FCFA, d'où le déficit budgétaire prévisionnel de 695,995 milliards de FCFA. Dans la Loi de Finances rectificative 2023, ces prévisions ont été ajustées pour s'établir respectivement à 2 304,475 milliards de FCFA et 2 994,470 milliards de FCFA, dégagant ainsi un déficit prévisionnel rectifié de 689,995 milliards de FCFA. Sur ces prévisions globales ajustées, le montant pour le budget général s'élève à 2 111,866 milliards de FCFA au titre des recettes et 2 801,861 milliards de FCFA au titre des dépenses.

Au 31 décembre 2023, la situation d'exécution des recettes et des dépenses du budget général, sur la base des prévisions rectifiées, se résume dans le tableau 1 ci-après :

Tableau 1. Résumé de la situation d'exécution du budget général

	<i>Montants en milliards de FCFA</i>			
AU 31 DECEMBRE	2021	2022	2023	Variation 2022/2023
Recettes nettes (hors crédits TVA)	1 820,068	1 741,266	2 077,266	336,000
Dépenses	2 360,607	2 250,850	2 463,563	212,713
Solde du budget général	-540,539	-509,584	-386,297	123,287

Source : DGB, janvier 2024.

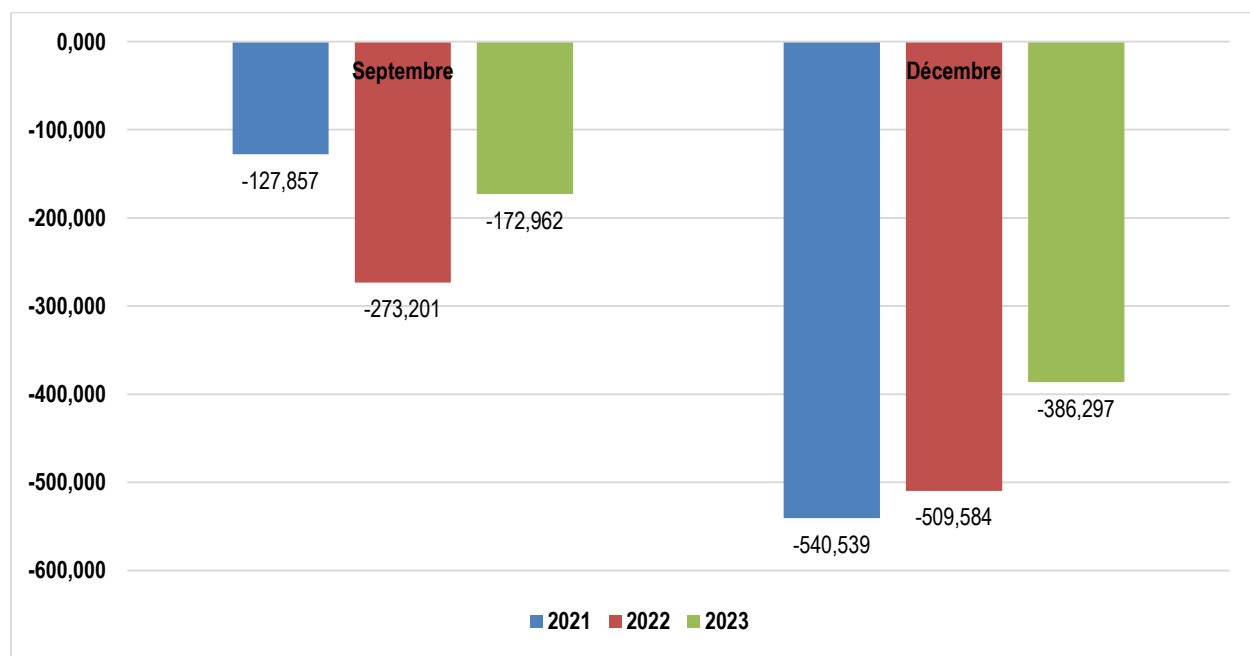
Il ressort de l'analyse du tableau ce qui suit :

- les recettes nettes ont été recouvrées à hauteur de 2 077,266 milliards de FCFA contre 1 820,068 milliards de FCFA et 1 741,266 milliards respectivement au 31 décembre 2021 et au 31 décembre 2022 ;

- les dépenses ont été exécutées à hauteur de 2 463,563 milliards de FCFA contre 2 360,607 milliards de FCFA et 2 250,850 milliards de FCFA respectivement au 31 décembre 2021 et au 31 décembre 2022 ;
- le déficit ressort à **386,297** milliards de FCFA contre **540,539** milliards de FCFA et **509,584** milliards de FCFA à la même date respectivement en 2021 et 2022.

Les valeurs trimestrielles des soldes du budget général aux mois de septembre et décembre des exercices 2021, 2022 et 2023 se présentent dans le graphique ci-après :

Graphique 1 : Valeurs trimestrielles des soldes du budget général (Montant en milliards de FCFA)



La situation détaillée de l'exécution des recettes et des dépenses du budget général au 31 décembre 2023, sur la base des prévisions rectifiées se présente dans le tableau 2 ci-dessous :

Tableau 2 : Situation d'exécution détaillée des recettes et des dépenses du budget général

Montants en milliards de FCFA

RECETTES					DEPENSES								
Libellé	Prévisions rectifiées 2023	Recouvrement au 31/12/2023	Taux	Part	Libellé	Prévisions rectifiées 2023	Crédits en cours 2023	Engagement au 31/12/2023	Liquidation au 31/12/2023	Taux	Part		
Recettes des services d'assiette et de recouvrement	2 015,002	2 033,616	100,92%	97,90%	Dépenses ordinaires	2 217,140	2 219,622	2 101,797	2 066,341	93,09%	83,88%		
DGD (brutes)	736,416	758,420	102,99%	36,51%	Personnel	993,535	956,932	949,957	943,304	98,58%	38,29%		
DGI (brutes)	1 189,466	1 171,150	98,46%	56,38%	Charge financière de la dette	199,902	199,902	158,08	155,08	77,58%	6,30%		
DNTCP	59,525	36,894	61,98%	1,78%	Biens et services	644,988	682,553	652,875	632,027	92,60%	25,65%		
DND	165,572	176,971	106,88%	8,52%	Transferts et subventions	365,706	378,856	339,738	334,783	88,37%	13,59%		
Crédits de TVA	-135,977	-109,819	80,76%	-5,29%	Dépenses en atténuation des recettes	13,009	1,380	1,146	1,146	83,04%	0,05%		
Produits des dons programmes et legs	16,804	9,953	59,23%	0,48%	Dépenses en capital	584,721	582,238	413,258	397,222	68,22%	16,12%		
ABS	15,050	9,953	66,13%	0,48%	Dépenses d'investissement exécutées par l'Etat	584,721	582,238	413,258	397,222	68,22%	16,12%		
ABG (dons)	1,753	0,000	0,00%	0,00%	dont BSI financement extérieur	165,000	165,000	33,112	33,112	20,07%	1,34%		
Fonds de concours Covid-19	0,000	0,000	0,00%	0,00%	Dépenses de transferts en capital	0	0,000						
Produits des dons projets (BSI extérieur)	75,000	33,112	44,15%	1,59%	Total dépenses du budget général (2)	2 801,861	2 801,861	2 515,056	2 463,563	87,93%	100%		
Recettes exceptionnelles	5,060	0,585	11,56%	0,03%									
Total recettes du budget général (1)	2 111,866	2 077,266	98,36%	100,00%									
Solde du budget général (3) = (1) – (2)													
								Prévision rectifiée				-689,995	
								Situation au 31 décembre				-386,297	

Source : DGB, à partir des données collectées auprès de divers services, janvier 2024.

2.1. RECETTES BUDGETAIRES

Tableau 3. Réalisation de recettes du budget général

LIBELLES	Recouvrement						
	31/12/2021		31/12/2022		31/12/2023		
	Montant	Taux	Montant	Taux	Montant	Taux	Part relative
Recettes / services fiscaux	1 738,240	97,42%	1 687,312	99,66%	2 033,616	100,92%	97,90%
<i>DGD (brutes)</i>	657,469	10,02%	611,311	100,00%	758,420	102,99%	36,51%
<i>DGI (brutes)</i>	989,072	10,02%	992,436	100,56%	1 171,150	98,46%	56,38%
<i>DNTCP</i>	29,947	86,80%	35,708	85,12%	36,894	61,98%	1,78%
<i>DND</i>	138,391	74,77%	162,347	107,48%	176,971	106,88%	8,52%
<i>Crédits de TVA</i>	-76,639	80,42%	-114,490	116,64%	-109,819	80,76%	-5,29%
Produits des dons programmes et legs	24,675	32,09%	12,116	103,27%	9,953	59,23%	0,48%
Produits des dons projets (BSI)	48,364	31,08%	33,024	36,69%	33,112	44,15%	1,59%
Recettes exceptionnelles	8,789	98,10%	8,814	95,22%	0,585	11,56%	0,03%
TOTAL DES RECETTES DU BUDGET GENERAL	1 820,068	90,13%	1 741,266	96,52%	2 077,266	98,36%	100,00%

Source : DGB, à partir des données collectées auprès de divers services, janvier 2024

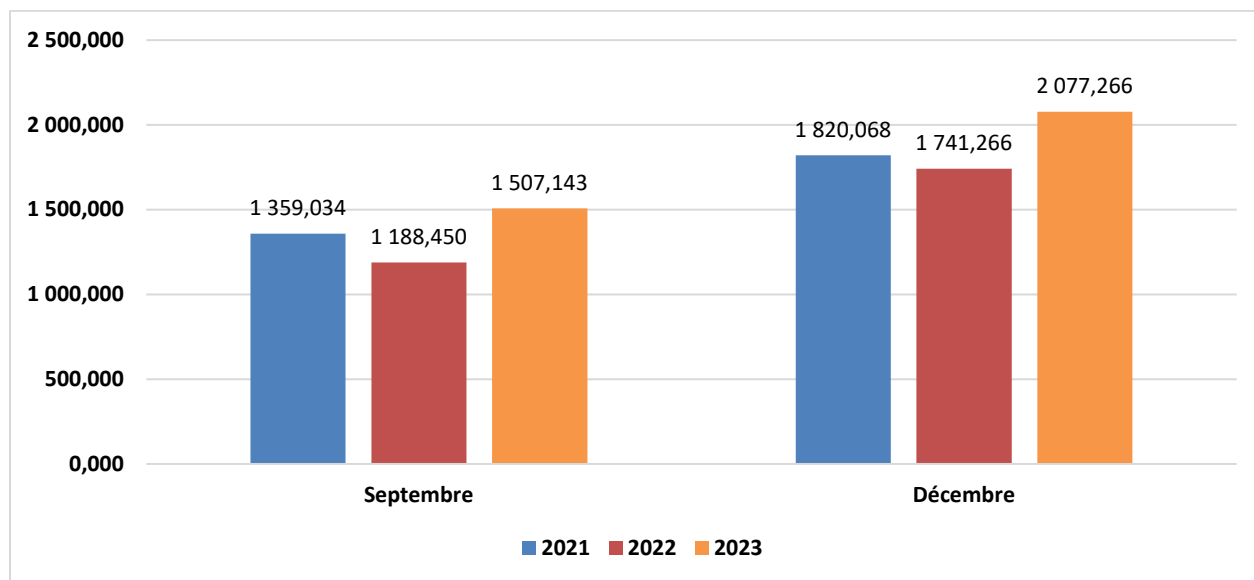
Au 31 décembre 2023, les recettes nettes recouvrées sur le budget général s'élèvent à **2 077,266** milliards de FCFA, soit un taux de réalisation de **98,36%**. Sur ce montant, le recouvrement des recettes fiscales nettes et non fiscales s'établit à 2 033,616 milliards de FCFA, soit un taux de recouvrement de 100,92% par rapport aux prévisions de l'année 2023 et ce montant recouvré constitue 97,90% du montant total recouvré.

Quant au reliquat des recouvrements au 31 décembre 2023, il est constitué des dons-projets recouverts à hauteur de 33,112 milliards de FCFA et des recettes exceptionnelles (allègement de la dette) réalisés pour 0,585 milliard de FCFA.

En comparaison au niveau du recouvrement des recettes du budget général à la même date en 2021 et 2022, le niveau de réalisation en 2023 est supérieur aux deux années précédentes qui s'élevaient respectivement à 1 820,068 milliards et 1 741,266 milliards.

Cette présentation comparée est mise en exergue dans le graphique suivant.

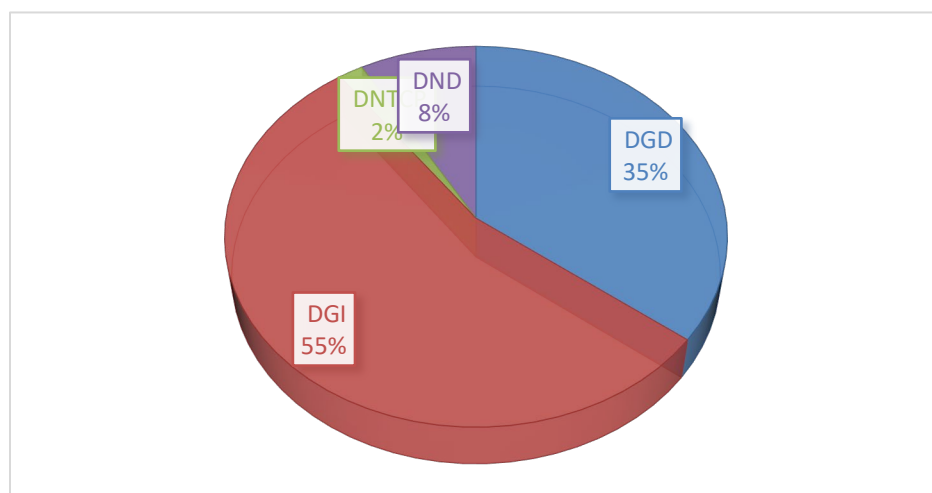
Graphique 2 : Présentation comparée du niveau des recouvrements des recettes du budget général (en milliards de FCFA).



Source : DGB, à partir des données collectées auprès de divers services, janvier 2024

En ce qui concerne le poids des services d’assiettes et de recouvrement dans la réalisation des recettes fiscales et non fiscales, la Direction Générale des Impôts (DGI) concentre 55% tandis que la Direction Générale des Douanes (DGD) concentre 35%. Le détail des poids est représenté par le graphique ci-après.

Graphique 3 : Part relative dans le recouvrement des recettes fiscales et non fiscales



Source : DGB, à partir des données fournies par les services d’assiettes et de recouvrement, janvier 2024.

2.2. DEPENSES BUDGETAIRES

Tableau 4. Présentation des dépenses par nature économique

Montants en milliards de FCFA

Nature de dépense	Liquidation				Exécution au 31/12/2023				
	31/12/2021		31/12/2022		CP en cours	Engagé	Liquidé	Taux	Part
	Montant	Taux	Montant	Taux					
Budget Général									
Dépenses ordinaires (I)	1 706,665	95,93%	1 876,180	98,21%	2 219,622	2 101,797	2 066,341	93,09%	83,88%
Personnel (1)	775,389	10,23%	878,000	99,00%	956,932	949,957	943,304	98,58%	38,29%
Charges financières (2)	135,888	96,24%	444,156	96,92%	199,902	158,081	155,081	77,58%	6,30%
Acquisitions de biens et services (3)	456,717	99,45%	178,323	99,72%	682,553	652,875	632,027	92,60%	25,65%
Transferts et subventions (4)	334,119	81,97%	375,552	97,25%	378,856	339,738	334,783	88,37%	13,59%
Dépenses en atténuation des recettes (5)	4,552	34,99%	0,149	92,77%	1,380	1,146	1,146	83,04%	0,05%
Dépenses en capital (II)	653,942	74,07%	374,670	67,11%	582,238	413,258	397,222	68,22%	16,12%
Dépenses d'investissement exécutées par l'Etat (1)	653,942	7407,00%	374,670	67,11%	582,238	413,258	397,222	68,22%	16,12%
Dépenses de transferts en capital (2)	0,000		0,000	-	0,000				
TOTAL DEPENSES DU BUDGET GENERAL	2 360,607	88,68%	2 250,850	91,18%	2 801,861	2 515,056	2 463,563	87,93%	100,00%

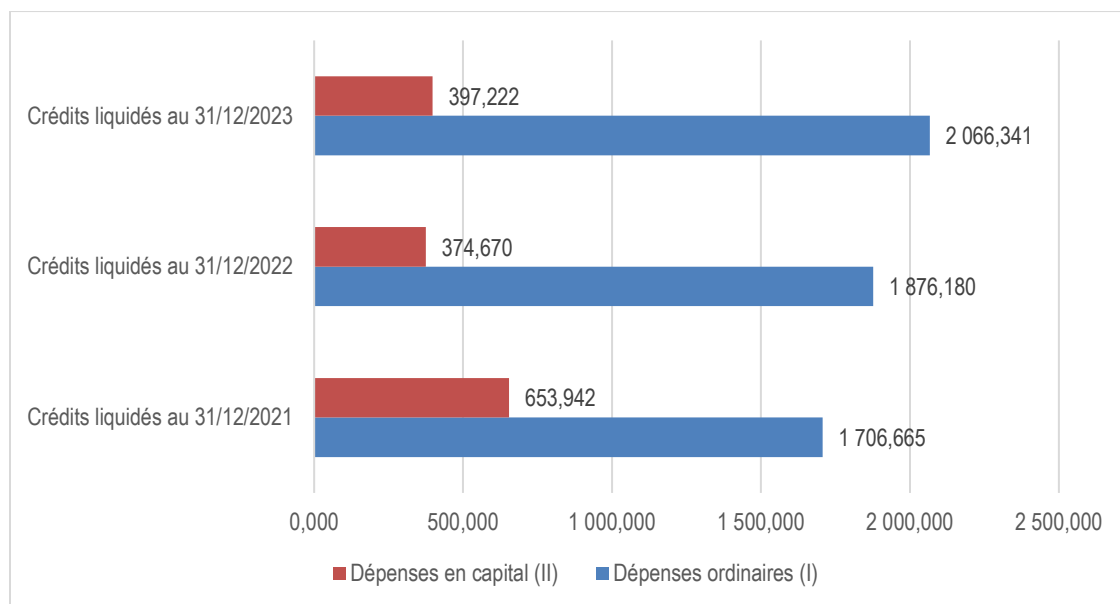
Source : DGB, janvier 2024.

Au 31 décembre 2023, les crédits liquidés au titre du budget général s'élèvent à 2 463,563 milliards de FCFA, correspondant à un taux d'exécution de 87,93%. Ce niveau d'exécution se décompose en dépenses ordinaires et en dépenses en capital dont les crédits de paiement (CP) sont liquidés respectivement à hauteur de 93,09% et 68,22%.

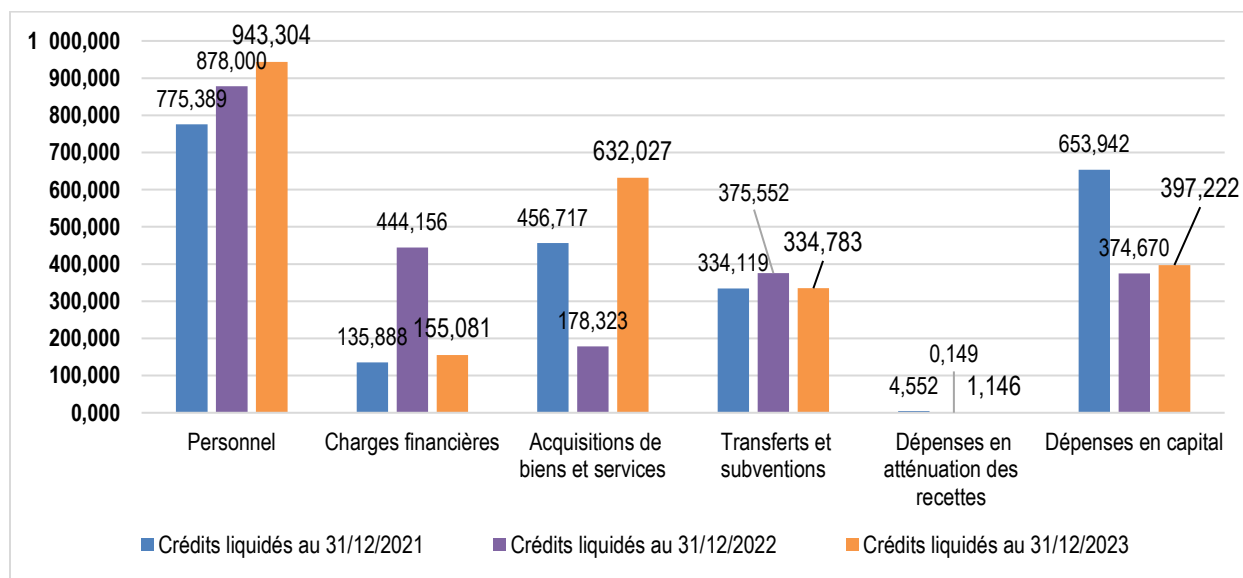
Par comparaison à la liquidation à la même date en 2022, le niveau de la liquidation globale de 2023 est supérieur à celui de 2022 en valeur nominale mais inférieur en termes de taux d'exécution. Il en est de même pour la liquidation des dépenses ordinaires.

Les graphiques ci-dessous présentent les crédits liquidés au 31 décembre des exercices 2021, 2022 et 2023.

Graphique 4. Dépenses ordinaires et dépenses en capital (en milliards de FCFA).



Graphique 5. Dépenses agrégées par nature économique (en milliards de FCFA).



Source : DGB, janvier 2024.

III. SITUATION DE L'EQUILIBRE FINANCIER

Tableau 5. Situation des besoins et des ressources de financement.

Montants en milliards de FCFA

Rubrique	Prévisions initiales 2023	Situation au 31/12/2023	Taux
Besoins de financement	1 480,629	1 129,562	76,29%
Amortissement de la dette à court, moyen et long termes	772,779	737,439	95,43%
<i>dont principal dette intérieure</i>	598,462	613,116	102,45%
<i>dont principal dette extérieure</i>	174,317	124,323	71,32%
Déficit budgétaire à financer	689,995	386,297	55,99%
Prêts et avances	0,000	0,000	-
Retraits sur les comptes des correspondants	17,855	5,826	32,63%
Ressources de financement	1 480,629	1 103,878	74,55%
Tirages sur des emprunts projets	90,000	72,903	81,00%
Emission de dette à court, moyen et long termes	1 352,789	1 012,660	74,86%
Tirages sur des emprunts programmes	0,000	0,000	-
Produits provenant de la cession des actifs	15,000	1,717	11,45%
<i>Aliénations du Domaine mobilier</i>	0,500	0,024	4,80%
<i>Aliénations d'immeubles</i>	14,500	1,693	11,68%
<i>Recettes de Privatisation</i>	0,000	0,000	-
Remboursement des prêts et avances	4,985	5,415	108,63%
Dépôts sur les comptes des correspondants	17,855	11,183	62,63%

Source : DGB, à partir des données fournies par les services d'assiettes et de recouvrement, janvier 2024.

Au 31 septembre 2023, les ressources de financement sont sorties légèrement inférieures aux besoins de financement.

IV. CONCLUSION

Dans le budget d'Etat 2023, l'exécution des recettes et des dépenses du budget général au 31 décembre 2023 ressort nettement supérieure à la situation enregistrée au 31 décembre 2022. Cela s'explique en partie par le contexte relativement différent lié à l'application des mesures de régulation budgétaire suite aux sanctions économiques et financières imposées par la CEDEAO et l'UEMOA en 2022.

Le contexte reste toujours marqué par les conséquences de la crise en Ukraine. Malgré cette situation difficile, le niveau d'exécution affiche une relative maîtrise du déficit budgétaire.

ANNEXES

**Situation de recouvrement des
ressources du budget général
au 31 décembre 2023**

SITUATION DE RECOUVREMENT DES RECETTES BUDGETAIRES ET DES RESSOURCES DE TRESORERIE PAR SERVICE

(Montants en milliards de FCFA)

Services	Recettes budgétaires				Ressources de trésorerie				Total des ressources			
	Prévisions 2023	Recouvrement au 31 décembre 2023	Taux	Part	Prévisions 2023	Recouvrement au 31 décembre 2023	Taux	Part	Prévisions 2023	Recouvrement au 31 décembre 2023	Taux	Part
Direction Générale des Douanes	736,416	758,42	102,99%	35,38%					736,416	758,42	102,99%	35,08%
Direction Générale des Impôts	1189,466	1171,15	98,46%	54,64%					1189,466	1171,15	98,46%	54,18%
Direction Nationale du Trésor et de la Comptabilité Publique	59,525	36,894	61,98%	1,72%	17,855	11,183	62,63%	61,06%	77,380	48,077	62,13%	2,22%
Direction Nationale des Domaines	165,572	176,971	106,88%	8,26%	15,000	1,717	11,45%	9,37%	180,572	178,688	98,96%	8,27%
Direction Générale de l'Administration des Biens de l'Etat					0			0,00%	0,000	0	#DIV/0!	0,00%
Direction Générale de la Dette Publique					4,985	5,415	108,63%	29,57%	4,985	5,415	108,63%	0,25%
Total	2 150,979	2 143,435	99,65%	100,00%	37,840	18,315	48,40%	100,00%	2 188,819	2 161,750	98,76%	100,00%

Source : DGB, à partir des données fournies par les services d'assiettes et de recouvrement.

**Situation d'exécution des dépenses du
budget général (hors Budget Spécial
d'Investissement sur financement extérieur)
par section et par programme ou dotation
au 31 décembre 2023**

BUDGET D'ETAT : DEPENSES 2023

Situation d'exécution des crédits du budget général par dotation et par programme au 31/12/2023

09/02/2024 08:59:32

(en milliers de francs CFA)

Section	Titre de dépense	Autorisations-----Crédits de paiement-----			
		d'engagement	Dotations	Notifications	EngagementsLiquidations
110	ASSEMBLEE NATIONALE				
0.001	Assemblée Nationale	1 917 800	13 893 835	13 853 835	13 851 298 13 815 285
TOTAL		1 917 800	13 893 835	13 853 835	13 851 298 13 815 285
120	PRESIDENCE DE LA REPUBLIQUE				
1.001	Formulation et coordination de l'action présidentielle	2 150 000	6 572 526	6 572 526	6 572 412 6 413 755
1.002	Administration générale	0	8 046 037	8 046 037	8 016 500 7 981 281
2.001	Sécurité et défense	0	2 005 926	2 005 926	2 005 924 2 005 924
TOTAL		2 150 000	16 624 489	16 624 489	16 594 835 16 400 960
130	PRIMATURE				
1.003	Formulation de la politique et coordination de l'action gouvernementale	360 000	7 898 114	7 858 103	7 400 626 7 040 327
1.004	Administration générale et contrôle	826 530	5 986 426	5 778 974	5 371 570 5 251 522
2.002	Défense des intérêts de l'Etat, des Collectivités territoriales et des Organismes personnalisés	100 000	560 459	530 458	484 033 482 967
TOTAL		1 286 530	14 444 999	14 167 535	13 256 229 12 774 816
134	AUTORITE INDEPENDANTE DE GESTION DES ELECTIONS				
2.098	Organisation et Gestion des Opérations Referendaires et Electorales	19 008	516 913	461 912	78 595 39 827
TOTAL		19 008	516 913	461 912	78 595 39 827
140	COUR CONSTITUTIONNELLE				
2.004	Compétences réunies de la Cour constitutionnelle	30 000	1 235 630	1 235 627	1 173 772 1 122 932
TOTAL		30 000	1 235 630	1 235 627	1 173 772 1 122 932
150	COUR SUPREME				
2.005	Cour Suprême	4 995 136	5 142 513	4 992 512	4 970 479 4 718 571
TOTAL		4 995 136	5 142 513	4 992 512	4 970 479 4 718 571
155	HAUTE COUR DE JUSTICE				
2.056	Jugement du président de la république, des ministres et de leurs complices	0	404 435	381 071	129 682 105 522
TOTAL		0	404 435	381 071	129 682 105 522
160	CONSEIL ECONOMIQUE, SOCIAL, ENVIRONNEMENTAL ET CULTUREL				
2.006	Participation à l'élaboration et à la mise en oeuvre des politiques publiques	244 436	1 441 073	1 428 856	1 396 869 1 394 212
TOTAL		244 436	1 441 073	1 428 856	1 396 869 1 394 212
170	HAUT CONSEIL DES COLLECTIVITES TERRITORIALES				
2.007	Représentation et Promotion des Collectivités	170 899	1 464 785	1 464 784	1 407 318 1 235 867
TOTAL		170 899	1 464 785	1 464 784	1 407 318 1 235 867

BUDGET D'ETAT : DEPENSES 2023**Situation d'exécution des crédits du budget général par dotation et par programme au 31/12/2023**

09/02/2024 08:59:32

(en milliers de francs CFA)

Section	Titre de dépense	Autorisations-----Crédits de paiement----- d'engagement				
		Dotations	Notifications	Engagements	Liquidations	
180	MINISTERE DES AFFAIRES ETRANGERES ET DE LA COOPERATION INTERNATIONALE					
1.006	Administration Générale	11 584 502	48 210 436	47 859 718	47 526 397	46 987 218
2.008	Politique Exterieur et Coopération Internationale	0	367 727	367 712	365 260	358 258
2.009	Formulation, Négociation et Suivi des Accords Internationaux	0	130 055	130 053	125 574	125 236
TOTAL		11 584 502	48 708 218	48 357 483	48 017 231	47 470 712
185	MINISTERE DES MALIENS ETABLIS A L'EXTERIEUR ET DE L'INTEGRATION AFRICAINE					
1.007	Administration Générale	50 000	1 617 740	1 608 408	1 608 282	1 594 192
2.010	Intégration Africaine	0	264 430	264 429	263 323	261 598
2.011	Gestion des Maliens de l'Extérieur	872 000	755 467	755 465	443 705	443 686
TOTAL		922 000	2 637 637	2 628 302	2 315 309	2 299 476
190	BUREAU DU VERIFICATEUR GENERAL					
2.012	Bureau du Vérificateur Général	540 000	4 470 559	4 357 024	4 327 024	4 327 024
TOTAL		540 000	4 470 559	4 357 024	4 327 024	4 327 024
192	MEDIATEUR DE LA REPUBLIQUE					
2.013	Recours pour le Citoyen, Conseil pour l'Administration	228 500	1 476 121	1 476 106	1 422 600	1 416 738
TOTAL		228 500	1 476 121	1 476 106	1 422 600	1 416 738
195	COMITE NATIONAL DE L'EGAL ACCES AUX MEDIAS D'ETAT					
2.014	Egal accès aux medias d'Etat	0	124 577	124 175	122 395	121 227
TOTAL		0	124 577	124 175	122 395	121 227
210	MINISTERE DE LA DEFENSE ET DES ANCIENS COMBATTANTS					
1.008	Administration Générale	97 199 551	416 779 586	416 779 581	416 344 657	414 044 443
2.015	Gestion des Opérations Militaires	665 323	79 104 226	79 055 846	78 948 292	78 110 983
2.016	Inspection des Armées	20 000	306 012	306 012	305 984	305 981
2.017	Formation	30 013	721 649	721 640	721 293	721 291
2.018	Gestion des Transmissions	60 402	391 631	381 825	355 149	355 148
TOTAL		97 975 289	497 303 104	497 244 903	496 675 375	493 537 846
220	MINISTERE DE LA JUSTICE ET DES DROITS DE L'HOMME					
1.009	Administration Générale, Coordination et Contrôle	1 266 897	6 171 822	6 102 876	4 930 217	4 786 261
2.019	Politique Juridique et Judiciaire, Gestion de la Carrière et Formation	2 104 938	22 162 557	22 155 386	21 918 421	21 237 540
2.020	Renforcement et Modernisation des Institutions Pénitentiaires et de l'Education Surveillée	1 952 145	8 274 779	8 270 530	8 023 847	7 284 222
TOTAL		5 323 980	36 609 158	36 528 792	34 872 485	33 308 023
223	OFFICE CENTRAL DE LUTTE CONTRE L'ENRICHISSEMENT ILLICITE					
2.094	Lutte contre l'Enrichissement Illicite	290 000	2 512 780	2 477 030	2 429 530	2 423 530
TOTAL		290 000	2 512 780	2 477 030	2 429 530	2 423 530
226	COMMISSION NATIONALE DES DROITS DE L'HOMME					
2.097	Protection et Promotion des Droits de l'Homme	47 500	870 433	854 538	854 538	854 538
TOTAL		47 500	870 433	854 538	854 538	854 538

BUDGET D'ETAT : DEPENSES 2023**Situation d'exécution des crédits du budget général par dotation et par programme au 31/12/2023**

09/02/2024 08:59:32

(en milliers de francs CFA)

Section	Titre de dépense	Autorisations-----Crédits de paiement-----				
		d'engagement	Dotations	Notifications	Engagements	Liquidations
230	MINISTERE DE LA SECURITE ET DE LA PROTECTION CIVILE					
1.010	Administration Générale	24 822 955	34 782 103	34 769 720	34 566 904	34 429 837
2.021	Ordre et Sécurité	5 569 905	120 812 777	120 673 433	120 602 069	119 604 736
2.022	Prévention des Risques et Calamités et Organisation des Secours	2 021 036	25 731 858	23 191 798	23 191 711	23 115 990
TOTAL		32 413 896	181 326 738	178 634 950	178 360 684	177 150 562
235	AGENCE NATIONALE DE LA SECURITE D'ETAT					
0.002	Securite d'Etat	2 000 000	16 270 657	16 270 657	15 927 855	15 927 855
TOTAL		2 000 000	16 270 657	16 270 657	15 927 855	15 927 855
310	MINISTERE DE L'ECONOMIE ET DES FINANCES					
1.011	Administration Générale	20 184 656	24 831 523	17 798 848	16 603 374	14 736 632
2.023	Conception et Coordination de la Politique Budgétaire	19 464 919	8 231 972	7 899 771	7 675 256	7 065 242
2.024	Recouvrement des Recettes Fiscales	7 715 085	23 404 788	23 158 438	22 652 911	22 405 227
2.025	Contrôle et Assistance de la Gestion des Deniers Publics	761 583	7 483 180	7 168 533	7 099 976	7 040 821
2.026	Gestion de la Trésorerie, Tenue de la Comptabilité Publique et Suivi du Système Financier	3 065 787	5 908 597	5 412 148	5 330 778	5 168 075
2.027	Gestion de la Dette Publique	562 000	699 858	679 856	499 509	495 087
2.028	Coordination et Formulation des Politiques, Stratégies, Programmes Socio Economiques, Sectoriels	5 275 000	4 841 973	4 766 147	3 693 372	3 045 565
2.082	Collecte, Analyse, Diffusion des Données et Coordination du Système Statistique National	1 925 000	2 647 561	2 637 261	1 971 562	1 845 017
TOTAL		58 954 030	78 049 452	69 521 002	65 526 739	61 801 665
311	CELLULE NATIONALE DE TRAITEMENT DES INFORMATIONS FINANCIERES					
2.044	Assistance au traitement à la gestion de l'information financière	100 000	1 197 299	1 184 924	936 286	931 971
TOTAL		100 000	1 197 299	1 184 924	936 286	931 971
312	AUTORITE DE REGULATION DES MARCHES PUBLICS/DELEGATIONS SERVICES PUBLICS (ARMDS)					
2.068	Régulation de la commande publique	0	156 685	136 685	136 685	136 685
TOTAL		0	156 685	136 685	136 685	136 685
320	MINISTERE DU TRAVAIL, DE LA FONCTION PUBLIQUE ET DU DIALOGUE SOCIAL					
1.012	Administration Générale	1 045 823	1 792 395	1 750 608	1 479 431	1 467 946
2.030	Amélioration de la Gestion Administrative des Agents de l'Etat	186 200	714 881	714 878	714 874	706 827
2.031	Amélioration du Cadre législatif du Travail	3 750	1 167 781	1 162 590	1 154 903	1 125 483
TOTAL		1 235 773	3 675 057	3 628 076	3 349 208	3 300 256
323	MINISTERE DE L'ENTREPRENARIAT NATIONAL, DE L'EMPLOI ET DE LA FORMATION PROFESSIONNELLE					
1.013	Administration Générale	4 917 718	2 677 628	2 626 852	1 972 195	1 836 827
2.033	Amélioration du Cadre Législatif et Promotion de l'Emploi	158 075	5 515 884	5 515 325	5 437 465	5 422 291
2.034	Formation Professionnelle	4 127 485	6 844 583	5 888 140	5 405 875	5 284 552
TOTAL		9 203 278	15 038 095	14 030 316	12 815 535	12 543 670

BUDGET D'ETAT : DEPENSES 2023**Situation d'exécution des crédits du budget général par dotation et par programme au 31/12/2023**

09/02/2024 08:59:32

(en milliers de francs CFA)

Section	Titre de dépense	Autorisations-----Crédits de paiement----- d'engagement				
		Dotations	Notifications	Engagements	Liquidations	
328	MINISTERE DE LA REFONDATION DE L'ETAT					
1.044	Administration Générale et Contrôle	0	1 999 276	1 863 406	1 760 919	1 630 258
2.032	Reformes Administratives et Institutionnelles	250 000	559 949	431 627	283 100	245 503
TOTAL		250 000	2 559 225	2 295 033	2 044 019	1 875 762
330	MINISTERE DE L'ADMINISTRATION TERRITORIALE ET DE LA DECENTRALISATION					
1.014	Administration Générale et Contrôle	150 000	3 852 038	3 852 015	3 425 181	3 367 020
2.036	Administration du Territoire	33 641 993	38 141 363	37 310 994	30 980 033	30 613 228
2.037	Gestion Commune des Frontières et Coopération Transfrontalière	400 000	139 046	139 044	139 041	138 122
2.038	Dispositif d'Appui Technique aux Collectivités Territoriales	26 267 263	36 337 661	34 657 760	24 295 554	19 555 056
2.064	Développement Régional et Local	209 000	1 500 226	1 489 662	1 401 316	1 395 509
TOTAL		60 668 256	79 970 334	77 449 475	60 241 126	55 068 935
334	AUTORITE DE PROTECTION DES DONNEES A CARACTERE PERSONNEL					
2.095	Protection des Données à Caractère personnel	90 965	1 011 154	1 005 265	1 005 264	996 242
TOTAL		90 965	1 011 154	1 005 265	1 005 264	996 242
340	MINISTERE DES AFFAIRES RELIGIEUSES, DU CULTE ET DES COUTUMES					
1.015	Administration Générale	64 675	1 394 242	1 304 242	1 290 795	1 254 700
2.039	Religion et Culte	292 500	1 382 649	1 351 648	1 338 294	1 322 411
TOTAL		357 175	2 776 891	2 655 890	2 629 089	2 577 112
341	MINISTERE DE LA RECONCILIATION, DE LA PAIX ET DE LA COHESION NATIONALE					
1.016	Administration Générale	0	681 157	676 052	621 879	593 029
TOTAL		0	681 157	676 052	621 879	593 029
380	MINISTERE DE L'INDUSTRIE ET DU COMMERCE					
1.032	Administration Générale	1 365 750	3 202 538	3 138 728	2 974 102	2 958 006
2.083	Conception et Coordination de la Politique sectorielle du commerce et Appui à la Gestion des Marchés	1 369 129	2 860 659	2 280 633	2 160 972	2 124 613
2.084	Développement du secteur industriel	775 814	1 779 228	1 727 747	1 518 467	1 499 881
2.085	Appui au développement du secteur privé	689 593	932 368	889 728	800 928	787 476
2.086	Promotion et Développement de la Micro-finance	44 625	93 860	93 860	84 484	83 421
TOTAL		4 244 911	8 868 653	8 130 695	7 538 952	7 453 397
410	MINISTERE DE L'EDUCATION NATIONALE					
1.017	Administration Générale	2 672 448	15 225 023	15 030 615	14 745 049	14 638 680
2.041	Développement de l'Education de Base	4 075 895	293 416 488	292 901 023	290 181 778	288 444 339
2.042	Développement de l'Enseignement Secondaire Général	19 174 448	45 112 318	45 034 880	44 240 123	43 706 458
2.043	Consolidation et Diversification de l'Enseignement Technique et Professionnel	28 336 044	72 478 976	72 107 044	70 639 931	70 602 992
TOTAL		54 258 835	426 232 805	425 073 562	419 806 881	417 392 468

BUDGET D'ETAT : DEPENSES 2023

Situation d'exécution des crédits du budget général par dotation et par programme au 31/12/2023

09/02/2024 08:59:32

(en milliers de francs CFA)

Section	Titre de dépense	Autorisations-----Crédits de paiement----- d'engagement				
		Dotations	Notifications	Engagements	Liquidations	
412	MINISTERE DE L'ENSEIGNEMENT SUPERIEUR ET DE LA RECHERCHE SCIENTIFIQUE					
1.018	Administration Générale	2 000 000	5 569 642	5 388 835	4 018 384	3 973 259
2.045	Développement de l'Enseignement Supérieur	11 823 531	66 671 014	64 158 421	59 000 426	58 194 606
2.046	Développement de la Recherche scientifique et de l'innovation technologique	62 985	1 051 205	1 046 802	1 023 999	1 014 580
TOTAL		13 886 516	73 291 861	70 594 057	64 042 809	63 182 445
510	MINISTERE DE L'ARTISANAT, DE LA CULTURE, DE L'INDUSTRIE HOTELIERE ET DU TOURISME					
1.019	Administration Générale	159 500	4 500 367	4 476 420	3 875 563	3 835 849
2.047	Protection et Promotion de l'Héritage Culturel	901 500	967 203	962 534	878 633	874 631
2.048	Promotion de l'Industrie Cinématographique	127 000	309 817	309 816	294 566	287 967
2.049	Promotion de la Création Artistique et Littéraire	2 320 250	3 243 461	3 183 982	2 980 714	2 892 129
2.050	Promotion du Secteur de l'Artisanat	892 000	961 945	950 081	716 073	711 573
2.051	Promotion du Secteur du Tourisme	0	386 528	380 876	363 016	361 049
TOTAL		4 400 250	10 369 321	10 263 709	9 108 565	8 963 199
520	MINISTERE DE LA JEUNESSE ET DES SPORTS					
1.020	Administration Générale	2 700 000	4 931 444	4 877 901	4 651 096	4 657 265
2.035	Education, Animation et Insertion Socio-Economique des Jeunes	800 000	1 636 256	1 635 021	1 291 320	1 260 595
2.052	Développement et Promotion des activités physiques et sportives	30 975 896	47 311 041	47 311 031	47 138 385	46 963 699
2.053	Formation des Formateurs, des Cadres et des Jeunes Talents Sportifs	9 610	593 115	561 784	559 815	558 731
2.067	Civisme, Volontariat et Citoyenneté	50 000	2 831 401	2 831 401	2 674 413	2 670 483
TOTAL		34 535 506	57 303 257	57 217 137	56 315 028	56 110 772
610	MINISTERE DE LA SANTE ET DU DEVELOPPEMENT SOCIAL					
1.021	Administration, Coordination et Décentralisation	2 790 590	10 807 068	10 772 255	9 607 945	9 053 922
2.054	Soins de Santé Primaire et Lutte Contre les Maladies	18 850	51 162 218	51 101 271	49 739 421	48 715 682
2.055	Disponibilité des Médicaments, Vaccins et Consommables et Accessibilité financière aux soins de santé et Participation	6 732	7 827 181	7 827 176	7 094 191	7 086 818
2.057	Soins Hospitaliers et Recherche	34 150 850	49 230 439	49 039 318	46 280 546	44 712 925
2.061	Renforcement de la Solidarité et de la Lutte Contre l'Exclusion	879 182	2 928 961	2 928 957	2 658 304	2 590 268
2.062	Renforcement de la Protection Sociale et de l'Economie Solidaire	1 071 000	12 375 603	12 368 858	11 960 183	11 792 032
2.063	Lutte Contre la Pauvreté	762 750	1 292 424	1 292 422	1 263 288	1 264 506
TOTAL		39 679 954	135 623 894	135 330 256	128 603 879	125 216 153
614	HAUT CONSEIL NAT. LUTTE CONTRE LE SIDA					
2.058	Programme Multisectoriel de Lutte Contre le SIDA	0	2 314 101	2 250 017	2 232 334	2 230 605
TOTAL		0	2 314 101	2 250 017	2 232 334	2 230 605

BUDGET D'ETAT : DEPENSES 2023**Situation d'exécution des crédits du budget général par dotation et par programme au 31/12/2023**

09/02/2024 08:59:32

(en milliers de francs CFA)

Section	Titre de dépense	Autorisations-----Crédits de paiement-----			
		d'engagement	Dotations	Notifications	EngagementsLiquidations
640	MINISTERE DE LA PROMOTION DE LA FEMME DE L'ENFANT ET DE LA FAMILLE				
1.022	Administration Générale et Développement des Capacités Institutionnelles	1 309 076	2 171 977	2 051 210	1 905 633
2.059	Promotion de la Femme	642 486	1 883 556	1 178 808	1 090 499
2.060	Promotion de l'Enfant et de la Famille	496 599	1 008 598	988 796	904 795
TOTAL		2 448 161	5 064 131	4 218 814	4 134 613
700	MINISTERE DES TRANSPORTS ET DES INFRASTRUCTURES				
1.024	Administration Générale	111 500	1 875 323	1 855 507	1 660 050
2.065	Construction et entretien des routes, Développement de la cartographie et de la topographie	429 155 137	51 706 879	28 824 097	25 098 006
2.066	Développement et sécurisation des transports	17 380 438	3 904 438	3 891 362	1 942 342
TOTAL		446 647 075	57 486 640	34 570 966	28 700 398
714	MINISTERE DE L'ENVIRONNEMENT, DE L'ASSAINISSEMENT ET DU DEVELOPPEMENT DURABLE				
1.025	Administration Générale	110 000	1 478 598	1 408 594	1 322 283
2.069	Amélioration du Cadre de Vie des Populations	2 718 256	4 861 084	3 347 573	3 054 039
2.070	Sauvegarde et Gestion Intégrée des Ressources du Bassin du Fleuve Niger	297 000	3 832 933	332 931	302 781
2.071	Protection et Conservation de la Nature	6 431 000	7 199 788	4 562 943	4 325 412
2.072	Coordination de la mise en oeuvre de la Politique Nationale de Protection de l'Environnement	697 000	658 346	343 345	309 417
TOTAL		10 253 256	18 030 749	9 995 386	9 525 019
720	MINISTERE DE L'ENERGIE ET DE L'EAU				
1.026	Administration Générale	3 395 000	58 951 777	57 628 107	57 346 173
2.073	Développement des Ressources Energétiques	14 068 483	34 544 381	7 582 166	7 150 100
2.074	Développement des Ressources en Eau	74 229 126	41 962 974	8 089 075	5 639 858
2.075	Développement des ressources minérales	432 925	1 601 263	1 600 825	1 256 677
TOTAL		92 125 534	137 060 395	74 900 172	71 392 808
730	MIN. DE LA COMMUNICATION, DE L'ECONOMIE NUMERIQUE ET DE LA MODERNISATION DE L'ADMINISTRATION				
1.028	Administration Générale	6 375	891 367	861 420	783 423
2.076	Medias et Communication Publics	2 427 529	6 722 549	6 722 547	6 355 295
2.077	Poste et Nouvelles Technologies	610 000	2 556 711	2 556 709	2 525 822
TOTAL		3 043 904	10 170 627	10 140 676	9 912 936
732	HAUTE AUTORITE DE LA COMMUNICATION				
2.096	Régulation de la Communication	212 500	1 274 508	1 274 508	1 234 147
TOTAL		212 500	1 274 508	1 274 508	1 234 147

BUDGET D'ETAT : DEPENSES 2023**Situation d'exécution des crédits du budget général par dotation et par programme au 31/12/2023**

09/02/2024 08:59:32

(en milliers de francs CFA)

Section	Titre de dépense	Autorisations-----Crédits de paiement----- d'engagement				
		Dotations	Notifications	Engagements	Liquidations	
740	MIN. DE L'URBANISME, DE L'HABITAT, DES DOMAINES, DE L'AMENAGEMENT DU TERRITOIRE ET DE LA POPULATION					
1.029	Administration Générale	4 808 500	5 154 976	5 113 427	4 683 430	4 677 310
2.029	Gestion des Biens de l'Etat	3 970 000	530 149	460 146	432 773	427 318
2.078	Gestion Cadastre et Foncière	2 860 000	2 695 182	2 534 585	2 515 231	2 492 768
2.079	Développement Harmonieux des Villes et Réhabilitation des Quartiers Précaires	10 505 000	11 734 232	11 733 610	11 720 081	11 675 905
2.080	Population	800 000	513 112	513 112	357 970	345 898
2.081	Aménagement du Territoire	280 000	277 011	277 011	267 972	267 955
TOTAL		23 223 500	20 904 662	20 631 889	19 977 456	19 887 154
820	MINISTERE DE L'AGRICULTURE					
1.034	Administration Générale	12 201 954	39 494 888	6 956 582	5 908 987	5 814 906
2.087	Appui au Monde Rural	8 769 474	62 813 627	50 672 907	50 398 099	50 035 553
2.088	Aménagement et Equipement Rural	25 643 900	38 735 767	12 677 134	11 431 682	11 236 975
2.089	Recherche et Formation	360 500	6 854 793	4 466 791	4 432 885	4 430 950
2.090	Développement des Productions et Industries Animales	2 726 000	6 610 858	5 396 035	5 378 729	4 451 657
2.091	Développement des Productions Halieutiques et Aquacoles	805 000	3 643 248	2 086 842	2 006 291	1 948 430
2.092	Protection sanitaire et Santé Publique Vétérinaire	825 000	3 048 502	3 047 124	3 036 205	2 899 044
TOTAL		51 331 828	161 201 683	85 303 415	82 592 878	80 817 515
850	COMMISSARIAT A LA SECURITE ALIMENTAIRE					
2.093	Sécurité Alimentaire	1 659 947	8 819 079	7 582 877	7 556 647	7 433 847
TOTAL		1 659 947	8 819 079	7 582 877	7 556 647	7 433 847
990	CHARGES COMMUNES					
0.003	Provisions pour imprévus	121 829 781	435 348 192	417 445 448	413 022 184	398 724 647
0.004	Dette	0	199 902 000	171 656 513	155 081 455	148 560 989
TOTAL		121 829 781	635 250 192	589 101 961	568 103 639	547 285 636
TOTAL DU BUDGET GENERAL		1 196 780 411	2 801 860 561	2 562 727 395	2 481 943 945	2 430 450 794

**Situation d'exécution des dépenses du
budget général (hors Budget Spécial
d'Investissement sur financement extérieur)
par section et par nature de dépense
au 31 décembre 2023**

DIRECTION GENERALE DU BUDGET

Un peuple - un But - une Foi

BUDGET D'ETAT : DEPENSES 2023

Situation d'exécution par Classification Administrative et Economique au 31/12/2023

09/02/2024 08:56:19

(en milliers de francs CFA)

Type budget/Section Titre de dépense	Autorisations d'engagement	-----Crédits de paiement -----			
		Dotations	Notifications	Engagements	Liquidations
1 BUDGET GENERAL					
110 ASSEMBLEE NATIONALE					
Personnel	0	2 315 600	2 315 600	2 315 600	2 279 588
Biens et services	0	8 387 427	8 387 427	8 387 394	8 387 394
Transferts et subventions	0	1 273 008	1 233 008	1 233 004	1 233 004
Investissement	1 917 800	1 917 800	1 917 800	1 915 300	1 915 300
Total	1 917 800	13 893 835	13 853 835	13 851 298	13 815 285
120 PRESIDENCE DE LA REPUBLIQUE					
Personnel	0	2 208 024	2 208 024	2 208 024	2 162 317
Biens et services	0	11 114 541	11 114 541	11 084 887	11 084 879
Transferts et subventions	0	2 357 324	2 357 324	2 357 324	2 357 324
Investissement	2 150 000	944 600	944 600	944 600	796 439
Total	2 150 000	16 624 489	16 624 489	16 594 835	16 400 960
130 PRIMATURE					
Personnel	0	2 821 465	2 821 465	2 737 241	2 699 412
Biens et services	0	8 204 503	8 147 044	7 556 448	7 169 886
Transferts et subventions	0	2 818 134	2 598 132	2 484 578	2 444 217
Investissement	1 286 530	600 897	600 895	477 961	461 301
Total	1 286 530	14 444 999	14 167 535	13 256 229	12 774 816
134 AUTORITE INDEPENDANTE DE GESTION DES ELECTIONS					
Personnel	0	98 244	98 244	78 595	39 827
Biens et services	0	418 669	363 668	0	0
Investissement	19 008	0	0	0	0
Total	19 008	516 913	461 912	78 595	39 827
140 COUR CONSTITUTIONNELLE					
Personnel	0	617 223	617 223	617 223	617 221
Biens et services	0	598 378	598 376	538 452	497 175
Transferts et subventions	0	20 029	20 028	18 097	8 536
Investissement	30 000	0	0	0	0
Total	30 000	1 235 630	1 235 627	1 173 772	1 122 932
150 COUR SUPREME					
Personnel	0	3 443 637	3 443 637	3 443 637	3 202 004
Biens et services	0	1 468 740	1 468 739	1 456 365	1 446 090
Transferts et subventions	0	150 000	0	0	0
Investissement	4 995 136	80 136	80 135	70 477	70 477
Total	4 995 136	5 142 513	4 992 512	4 970 479	4 718 571
155 HAUTE COUR DE JUSTICE					
Personnel	0	279 904	279 904	111 962	92 050
Biens et services	0	66 980	43 616	4 663	4 663
Transferts et subventions	0	57 551	57 551	13 058	8 810
Total	0	404 435	381 071	129 682	105 522

DIRECTION GENERALE DU BUDGET

Un peuple - un But - une Foi

BUDGET D'ETAT : DEPENSES 2023

Situation d'exécution par Classification Administrative et Economique au 31/12/2023

09/02/2024 08:56:19

(en milliers de francs CFA)

Type budget/Section Titre de dépense	Autorisations d'engagement	-----Crédits de paiement -----			
		Dotations	Notifications	Engagements	Liquidations
1 BUDGET GENERAL					
160 CONSEIL ECONOMIQUE, SOCIAL, ENVIRONNEMENTAL ET CULTUREL					
Personnel	0	365 260	365 259	365 259	362 602
Biens et services	0	859 118	859 116	831 351	831 351
Transferts et subventions	0	41 767	29 553	29 314	29 314
Investissement	244 436	174 928	174 928	170 945	170 945
Total	244 436	1 441 073	1 428 856	1 396 869	1 394 212
170 HAUT CONSEIL DES COLLECTIVITES TERRITORIALES					
Personnel	0	795 237	795 237	795 237	719 076
Biens et services	0	503 307	503 306	446 030	445 730
Transferts et subventions	0	71 241	71 241	71 061	71 061
Investissement	170 899	95 000	95 000	94 990	0
Total	170 899	1 464 785	1 464 784	1 407 318	1 235 867
180 MINISTERE DES AFFAIRES ETRANGERES ET DE LA COOPERATION INTERNATIONALE					
Personnel	0	19 841 505	19 835 737	19 835 736	19 803 734
Biens et services	0	14 902 927	14 638 993	14 387 962	14 250 579
Transferts et subventions	0	6 336 691	6 255 659	6 250 705	5 917 572
Investissement	11 584 502	7 627 095	7 627 095	7 542 827	7 498 827
Total	11 584 502	48 708 218	48 357 483	48 017 231	47 470 712
185 MINISTERE DES MALIENS ETABLIS A L'EXTERIEUR ET DE L'INTEGRATION AFRICAINE					
Personnel	0	651 351	651 351	650 301	637 670
Biens et services	0	1 217 760	1 210 902	1 210 633	1 207 434
Transferts et subventions	0	320 366	317 890	316 883	316 880
Investissement	922 000	448 160	448 160	137 492	137 492
Total	922 000	2 637 637	2 628 302	2 315 309	2 299 476
190 BUREAU DU VERIFICATEUR GENERAL					
Personnel	0	2 902 000	2 902 000	2 872 000	2 872 000
Biens et services	0	1 028 559	945 024	945 024	945 024
Transferts et subventions	0	30 000	0	0	0
Investissement	540 000	510 000	510 000	510 000	510 000
Total	540 000	4 470 559	4 357 024	4 327 024	4 327 024
192 MEDiateur DE LA REPUBLIQUE					
Personnel	0	489 045	489 030	435 524	429 662
Biens et services	0	124 576	124 576	124 576	124 576
Transferts et subventions	0	651 460	651 460	651 460	651 460
Investissement	228 500	211 040	211 040	211 040	211 040
Total	228 500	1 476 121	1 476 106	1 422 600	1 416 738
195 COMITE NATIONAL DE L'EGAL ACCES AUX MEDIAS D'ETAT					
Personnel	0	20 015	20 015	19 516	19 010
Biens et services	0	104 562	104 160	102 879	102 216
Total	0	124 577	124 175	122 395	121 227

DIRECTION GENERALE DU BUDGET

Un peuple - un But - une Foi

BUDGET D'ETAT : DEPENSES 2023

Situation d'exécution par Classification Administrative et Economique au 31/12/2023

09/02/2024 08:56:19

(en milliers de francs CFA)

Type budget/Section Titre de dépense	Autorisations d'engagement	-----Crédits de paiement -----			
		Dotations	Notifications	Engagements	Liquidations
1 BUDGET GENERAL					
210 MINISTERE DE LA DEFENSE ET DES ANCIENS COMBATTANTS					
Personnel	0	250 686 419	250 686 419	250 686 419	250 684 158
Biens et services	0	149 521 074	149 463 362	149 219 438	146 871 878
Transferts et subventions	0	7 468 584	7 468 099	7 468 096	7 468 096
Investissement	97 975 289	89 627 027	89 627 024	89 301 421	88 513 714
Total	97 975 289	497 303 104	497 244 903	496 675 375	493 537 846
220 MINISTERE DE LA JUSTICE ET DES DROITS DE L'HOMME					
Personnel	0	22 829 085	22 829 084	22 677 843	22 280 257
Biens et services	0	9 545 452	9 529 235	9 088 940	9 047 901
Transferts et subventions	0	1 144 041	1 079 895	969 458	782 546
Investissement	5 323 980	3 090 580	3 090 579	2 136 244	1 197 320
Total	5 323 980	36 609 158	36 528 792	34 872 485	33 308 023
223 OFFICE CENTRAL DE LUTTE CONTRE L'ENRICHISSEMENT ILLICITE					
Personnel	0	1 810 000	1 810 000	1 810 000	1 810 000
Biens et services	0	564 080	528 330	528 330	522 330
Investissement	290 000	138 700	138 700	91 200	91 200
Total	290 000	2 512 780	2 477 030	2 429 530	2 423 530
226 COMMISSION NATIONALE DES DROITS DE L'HOMME					
Personnel	0	533 600	533 600	533 600	533 600
Biens et services	0	317 833	301 938	301 938	301 938
Investissement	47 500	19 000	19 000	19 000	19 000
Total	47 500	870 433	854 538	854 538	854 538
230 MINISTERE DE LA SECURITE ET DE LA PROTECTION CIVILE					
Personnel	0	129 101 035	129 101 035	129 100 035	128 256 494
Biens et services	0	18 637 255	18 445 474	18 335 279	18 245 525
Transferts et subventions	0	1 702 294	1 702 294	1 702 285	1 702 285
Investissement	32 413 896	31 886 154	29 386 147	29 223 085	28 946 258
Total	32 413 896	181 326 738	178 634 950	178 360 684	177 150 562
235 AGENCE NATIONALE DE LA SECURITE D'ETAT					
Biens et services	0	14 120 657	14 120 657	13 777 855	13 777 855
Transferts et subventions	0	150 000	150 000	150 000	150 000
Investissement	2 000 000	2 000 000	2 000 000	2 000 000	2 000 000
Total	2 000 000	16 270 657	16 270 657	15 927 855	15 927 855
310 MINISTERE DE L'ECONOMIE ET DES FINANCES					
Personnel	0	28 577 283	28 347 491	28 112 028	27 628 478
Biens et services	0	14 124 703	14 048 594	13 214 582	11 522 742
Transferts et subventions	0	11 423 163	9 034 621	8 696 751	8 616 462
Investissement	58 954 030	23 924 303	18 090 296	15 503 378	14 033 983
Total	58 954 030	78 049 452	69 521 002	65 526 739	61 801 665

DIRECTION GENERALE DU BUDGET

Un peuple - un But - une Foi

BUDGET D'ETAT : DEPENSES 2023

Situation d'exécution par Classification Administrative et Economique au 31/12/2023

09/02/2024 08:56:19

(en milliers de francs CFA)

Type budget/Section Titre de dépense	Autorisations d'engagement	Crédits de paiement			
		Dotations	Notifications	Engagements	Liquidations
1 BUDGET GENERAL					
311 CELLULE NATIONALE DE TRAITEMENT DES INFORMATIONS FINANCIERES					
Personnel	0	174 124	174 124	158 609	157 009
Biens et services	0	460 620	454 779	381 536	381 536
Transferts et subventions	0	522 555	516 021	396 141	393 426
Investissement	100 000	40 000	40 000	0	0
Total	100 000	1 197 299	1 184 924	936 286	931 971
312 AUTORITE DE REGULATION DES MARCHES PUBLICS/DELEGATIONS SERVICES PUBLICS (ARMDS)					
Biens et services	0	21 600	21 600	21 600	21 600
Transferts et subventions	0	135 085	115 085	115 085	115 085
Total	0	156 685	136 685	136 685	136 685
320 MINISTERE DU TRAVAIL, DE LA FONCTION PUBLIQUE ET DU DIALOGUE SOCIAL					
Personnel	0	1 759 006	1 759 004	1 751 357	1 704 359
Biens et services	0	1 471 510	1 424 532	1 393 346	1 391 392
Transferts et subventions	0	56 726	56 726	56 725	56 725
Investissement	1 235 773	387 815	387 814	147 781	147 781
Total	1 235 773	3 675 057	3 628 076	3 349 208	3 300 256
323 MINISTERE DE L'ENTREPRENARIAT NATIONAL, DE L'EMPLOI ET DE LA FORMATION PROFESSIONNELLE					
Personnel	0	1 639 444	1 581 877	1 574 491	1 553 285
Biens et services	0	961 376	916 254	764 712	751 714
Transferts et subventions	0	9 914 365	9 679 660	9 671 823	9 665 768
Investissement	9 203 278	2 522 910	1 852 525	804 508	572 903
Total	9 203 278	15 038 095	14 030 316	12 815 535	12 543 670
328 MINISTERE DE LA REFONDATION DE L'ETAT					
Personnel	0	340 196	340 196	340 196	342 425
Biens et services	0	1 939 029	1 766 597	1 623 133	1 490 885
Transferts et subventions	0	30 000	0	0	0
Investissement	250 000	250 000	188 240	80 690	42 451
Total	250 000	2 559 225	2 295 033	2 044 019	1 875 762
330 MINISTERE DE L'ADMINISTRATION TERRITORIALE ET DE LA DECENTRALISATION					
Personnel	0	8 449 421	8 302 707	8 205 607	7 931 302
Biens et services	0	24 496 318	24 374 764	20 541 511	20 485 351
Transferts et subventions	0	14 369 138	13 617 589	11 002 254	10 989 271
Investissement	60 668 256	32 655 457	31 154 415	20 491 754	15 663 011
Total	60 668 256	79 970 334	77 449 475	60 241 126	55 068 935
334 AUTORITE DE PROTECTION DES DONNEES A CARACTERE PERSONNEL					
Personnel	0	377 583	371 694	371 694	362 672
Biens et services	0	392 284	392 284	392 284	392 284
Transferts et subventions	0	206 732	206 732	206 731	206 731
Investissement	90 965	34 555	34 555	34 555	34 555
Total	90 965	1 011 154	1 005 265	1 005 264	996 242

DIRECTION GENERALE DU BUDGET

Un peuple - un But - une Foi

BUDGET D'ETAT : DEPENSES 2023

Situation d'exécution par Classification Administrative et Economique au 31/12/2023

09/02/2024 08:56:19

(en milliers de francs CFA)

Type budget/Section Titre de dépense	Autorisations d'engagement	-----Crédits de paiement -----			
		Dotations	Notifications	Engagements	Liquidations
1 BUDGET GENERAL					
340 MINISTERE DES AFFAIRES RELIGIEUSES, DU CULTE ET DES COUTUMES					
Personnel	0	400 504	279 504	279 504	247 519
Biens et services	0	888 803	888 803	871 937	861 331
Transferts et subventions	0	1 147 999	1 147 998	1 143 176	1 133 790
Investissement	357 175	339 585	339 585	334 472	334 472
Total	357 175	2 776 891	2 655 890	2 629 089	2 577 112
341 MINISTERE DE LA RECONCILIATION, DE LA PAIX ET DE LA COHESION NATIONALE					
Personnel	0	143 974	143 973	143 973	115 852
Biens et services	0	466 395	461 291	407 121	406 392
Transferts et subventions	0	70 788	70 788	70 785	70 785
Total	0	681 157	676 052	621 879	593 029
380 MINISTERE DE L'INDUSTRIE ET DU COMMERCE					
Personnel	0	2 543 277	2 543 260	2 289 495	2 228 001
Biens et services	0	2 950 049	2 885 589	2 820 323	2 820 323
Transferts et subventions	0	2 111 142	2 012 662	1 860 569	1 836 507
Investissement	4 244 911	1 264 185	689 184	568 566	568 566
Total	4 244 911	8 868 653	8 130 695	7 538 952	7 453 397
410 MINISTERE DE L'EDUCATION NATIONALE					
Personnel	0	324 556 643	323 963 437	320 778 529	319 548 029
Biens et services	0	44 054 411	44 031 585	42 922 126	42 277 207
Transferts et subventions	0	12 215 534	11 800 574	11 218 877	11 210 527
Investissement	54 258 835	45 406 217	45 277 966	44 887 348	44 356 705
Total	54 258 835	426 232 805	425 073 562	419 806 881	417 392 468
412 MINISTERE DE L'ENSEIGNEMENT SUPERIEUR ET DE LA RECHERCHE SCIENTIFIQUE					
Personnel	0	2 225 149	1 933 482	1 933 477	1 912 551
Biens et services	0	1 580 673	1 576 429	1 206 686	1 178 803
Transferts et subventions	0	65 233 089	62 831 197	58 911 921	58 195 309
Investissement	13 886 516	4 252 950	4 252 949	1 990 726	1 895 782
Total	13 886 516	73 291 861	70 594 057	64 042 809	63 182 445
510 MINISTERE DE L'ARTISANAT, DE LA CULTURE, DE L'INDUSTRIE HOTELIERE ET DU TOURISME					
Personnel	0	2 151 956	2 151 456	2 145 456	2 091 795
Biens et services	0	3 778 097	3 747 004	3 112 301	3 102 845
Transferts et subventions	0	3 574 653	3 500 634	3 415 107	3 370 934
Investissement	4 400 250	864 615	864 615	435 701	397 624
Total	4 400 250	10 369 321	10 263 709	9 108 565	8 963 199
520 MINISTERE DE LA JEUNESSE ET DES SPORTS					
Personnel	0	2 252 867	2 221 529	2 195 409	2 172 365
Biens et services	0	4 648 677	4 603 050	4 408 462	4 405 792
Transferts et subventions	0	7 806 379	7 797 224	7 578 876	7 568 591
Investissement	34 535 506	42 595 334	42 595 334	42 132 281	41 964 024
Total	34 535 506	57 303 257	57 217 137	56 315 028	56 110 772

DIRECTION GENERALE DU BUDGET

Un peuple - un But - une Foi

BUDGET D'ETAT : DEPENSES 2023

Situation d'exécution par Classification Administrative et Economique au 31/12/2023

09/02/2024 08:56:19

(en milliers de francs CFA)

Type budget/Section Titre de dépense	Autorisations d'engagement	-----Crédits de paiement -----			
		Dotations	Notifications	Engagements	Liquidations
1 BUDGET GENERAL					
610 MINISTERE DE LA SANTE ET DU DEVELOPPEMENT SOCIAL					
Personnel	0	46 613 190	46 602 262	45 839 999	44 309 786
Biens et services	0	15 443 069	15 413 217	13 915 128	13 826 580
Transferts et subventions	0	56 034 665	55 781 811	52 429 898	51 058 075
Investissement	39 679 954	17 532 970	17 532 966	16 418 854	16 021 712
Total	39 679 954	135 623 894	135 330 256	128 603 879	125 216 153
614 HAUT CONSEIL NAT. LUTTE CONTRE LE SIDA					
Personnel	0	212 346	210 022	204 750	203 022
Biens et services	0	58 560	49 560	49 560	49 560
Transferts et subventions	0	2 043 195	1 990 435	1 978 023	1 978 023
Total	0	2 314 101	2 250 017	2 232 334	2 230 605
640 MINISTERE DE LA PROMOTION DE LA FEMME DE L'ENFANT ET DE LA FAMILLE					
Personnel	0	1 980 047	1 980 047	1 952 190	1 921 757
Biens et services	0	1 484 210	1 362 318	1 329 323	1 244 469
Transferts et subventions	0	679 949	649 525	648 965	644 566
Investissement	2 448 161	919 925	226 924	204 135	90 135
Total	2 448 161	5 064 131	4 218 814	4 134 613	3 900 927
700 MINISTERE DES TRANSPORTS ET DES INFRASTRUCTURES					
Personnel	0	3 003 334	3 003 334	2 978 389	2 855 767
Biens et services	0	1 327 910	1 306 779	1 170 963	1 159 735
Transferts et subventions	0	1 215 129	1 202 588	906 422	849 512
Investissement	446 647 075	51 940 267	29 058 266	26 936 969	23 835 384
Total	446 647 075	57 486 640	34 570 966	31 992 742	28 700 398
714 MINISTERE DE L'ENVIRONNEMENT, DE L'ASSAINISSEMENT ET DU DEVELOPPEMENT DURABLE					
Personnel	0	5 273 446	5 249 530	5 161 847	5 079 569
Biens et services	0	1 340 823	1 282 148	1 214 235	1 207 859
Transferts et subventions	0	1 519 089	1 492 318	1 341 620	1 332 845
Investissement	10 253 256	9 897 391	1 971 391	1 807 317	1 693 660
Total	10 253 256	18 030 749	9 995 386	9 525 019	9 313 933
720 MINISTERE DE L'ENERGIE ET DE L'EAU					
Personnel	0	3 276 978	3 276 978	3 259 387	3 135 141
Biens et services	0	1 991 726	1 970 453	1 710 567	1 679 097
Transferts et subventions	0	62 064 387	62 034 412	61 903 951	61 884 727
Investissement	92 125 534	69 727 304	7 618 329	4 861 593	4 693 843
Total	92 125 534	137 060 395	74 900 172	71 735 498	71 392 808
730 MIN. DE LA COMMUNICATION, DE L'ECONOMIE NUMERIQUE ET DE LA MODERNISATION DE L'ADMINISTRATION					
Personnel	0	334 532	334 532	334 532	318 038
Biens et services	0	643 723	613 776	560 533	545 107
Transferts et subventions	0	8 178 628	8 178 625	8 128 669	7 972 191
Investissement	3 043 904	1 013 744	1 013 743	889 203	829 204
Total	3 043 904	10 170 627	10 140 676	9 912 936	9 664 539

DIRECTION GENERALE DU BUDGET

Un peuple - un But - une Foi

BUDGET D'ETAT : DEPENSES 2023

Situation d'exécution par Classification Administrative et Economique au 31/12/2023

09/02/2024 08:56:19

(en milliers de francs CFA)

Type budget/Section Titre de dépense	Autorisations d'engagement	-----Crédits de paiement -----			
		Dotations	Notifications	Engagements	Liquidations
1 BUDGET GENERAL					
732 HAUTE AUTORITE DE LA COMMUNICATION					
Personnel	0	727 497	727 497	727 155	694 041
Biens et services	0	28 320	28 320	28 320	28 320
Transferts et subventions	0	484 691	484 691	484 668	477 793
Investissement	212 500	34 000	34 000	33 993	33 993
Total	212 500	1 274 508	1 274 508	1 274 136	1 234 147
740 MIN. DE L'URBANISME, DE L'HABITAT, DES DOMAINES, DE L'AMENAGEMENT DU TERRITOIRE ET DE LA POPULATION					
Personnel	0	5 393 529	5 393 529	5 372 301	5 299 723
Biens et services	0	1 916 758	1 909 257	1 876 093	1 870 323
Transferts et subventions	0	674 752	409 482	380 481	368 526
Investissement	23 223 500	12 919 623	12 919 621	12 348 581	12 348 581
Total	23 223 500	20 904 662	20 631 889	19 977 456	19 887 154
820 MINISTERE DE L'AGRICULTURE					
Personnel	0	12 592 568	12 565 104	12 454 976	11 986 986
Biens et services	0	3 788 995	3 768 281	3 649 633	3 634 184
Transferts et subventions	0	64 487 639	54 499 333	54 337 846	53 364 014
Investissement	51 331 828	80 332 481	14 470 697	12 150 423	11 832 331
Total	51 331 828	161 201 683	85 303 415	82 592 878	80 817 515
850 COMMISSARIAT A LA SECURITE ALIMENTAIRE					
Personnel	0	509 165	509 164	509 164	415 915
Biens et services	0	6 064 340	6 063 139	6 036 910	6 022 750
Transferts et subventions	0	762 753	762 753	762 752	762 752
Investissement	1 659 947	1 482 821	247 821	247 821	232 431
Total	1 659 947	8 819 079	7 582 877	7 556 647	7 433 847
990 CHARGES COMMUNES					
Personnel	0	59 615 249	59 615 160	59 588 456	59 588 288
Biens et services	0	505 346 151	467 135 757	447 925 848	430 005 842
Transferts et subventions	0	27 300 885	20 126 841	18 374 873	17 518 553
Investissement	121 829 781	42 987 907	42 224 203	42 214 462	40 172 953
Total	121 829 781	635 250 192	589 101 961	568 103 639	547 285 636
TOTAL	1 196 780 411	2 801 860 561	2 562 727 395	2 481 943 945	2 430 450 794
TOTAL GENERAL	1 196 780 411	2 801 860 561	2 562 727 395	2 481 943 945	2 430 450 794

**Situation d'exécution des dépenses du
budget général (hors Budget Spécial
d'Investissement sur financement extérieur)
par section et par fonction
au 31 décembre 2023**

BUDGET D'ETAT : DEPENSES 2023
Situation d'exécution des crédits par section et groupe de fonction au 31/12/2023

09/02/2024

(en milliers de francs CFA)

Type budget/Section Groupe de fonction	Autorisations d'engagement	Dotations en cours	Crédits de paiement---		
			Notifications	Engagements	Liquidations
1 BUDGET GENERAL					
110 ASSEMBLEE NATIONALE					
01.1 Fonctionnement organes exécutifs & législatifs, affaires financièr	1 917 800	13 893 835	13 853 835	13 851 298	13 815 285
Total	1 917 800	13 893 835	13 853 835	13 851 298	13 815 285
120 PRESIDENCE DE LA REPUBLIQUE					
01.1 Fonctionnement organes exécutifs & législatifs, affaires financièr	2 150 000	14 489 600	14 489 600	14 459 971	14 266 095
01.6 Services généraux des administrations publiques n.c.a.	0	3 506	3 506	3 484	3 484
02.5 Défense n.c.a.	0	1 812 226	1 812 226	1 812 224	1 812 224
03.6 Ordre et sécurité publics n.c.a.	0	193 700	193 700	193 700	193 700
04.6 Communications	0	90 000	90 000	90 000	90 000
07.4 Services de santé publique	0	457	457	457	457
08.2 Services culturels	0	35 000	35 000	35 000	35 000
Total	2 150 000	16 624 489	16 624 489	16 594 835	16 400 960
130 PRIMATURE					
01.1 Fonctionnement organes exécutifs & législatifs, affaires financièr	506 998	8 986 992	8 929 537	8 278 808	7 870 317
01.3 Services généraux	500 000	1 226 755	1 226 753	1 132 618	1 098 532
01.6 Services généraux des administrations publiques n.c.a.	0	1 051 857	1 011 857	909 097	895 161
02.5 Défense n.c.a.	0	81 381	81 380	80 987	80 555
03.3 Tribunaux	100 000	560 459	530 458	484 033	482 967
03.6 Ordre et sécurité publics n.c.a.	0	75 666	75 665	75 664	75 664
04.1 Tutelle de l'économie générale, des échanges et de l'emploi	0	112 331	112 331	112 331	112 331
07.4 Services de santé publique	0	447	446	0	0
09.8 Enseignement n.c.a.	179 532	1 437 327	1 437 324	1 427 013	1 420 959
10.3 Survivants	0	911 784	761 782	755 679	738 330
Total	1 286 530	14 444 999	14 167 535	13 256 229	12 774 816
134 AUTORITE INDEPENDANTE DE GESTION DES ELECTIONS					
01.6 Services généraux des administrations publiques n.c.a.	19 008	516 913	461 912	78 595	39 827
Total	19 008	516 913	461 912	78 595	39 827
140 COUR CONSTITUTIONNELLE					
03.3 Tribunaux	30 000	1 235 630	1 235 627	1 173 772	1 122 932
Total	30 000	1 235 630	1 235 627	1 173 772	1 122 932
150 COUR SUPREME					
03.3 Tribunaux	4 995 136	5 142 513	4 992 512	4 970 479	4 718 571
Total	4 995 136	5 142 513	4 992 512	4 970 479	4 718 571
155 HAUTE COUR DE JUSTICE					
03.3 Tribunaux	0	404 435	381 071	129 682	105 522
Total	0	404 435	381 071	129 682	105 522
160 CONSEIL ECONOMIQUE, SOCIAL, ENVIRONNEMENTAL ET CULTUREL					
01.6 Services généraux des administrations publiques n.c.a.	244 436	1 441 073	1 428 856	1 396 869	1 394 212
Total	244 436	1 441 073	1 428 856	1 396 869	1 394 212

BUDGET D'ETAT : DEPENSES 2023

Situation d'exécution des crédits par section et groupe de fonction au **31/12/2023**

09/02/2024

(en milliers de francs CFA)

Type budget/Section Groupe de fonction	Autorisations d'engagement	Dotations en cours	Crédits de paiement---		
			Notifications	Engagements	Liquidations
1 BUDGET GENERAL					
170 HAUT CONSEIL DES COLLECTIVITES TERRITORIALES					
01.1 Fonctionnement organes exécutifs & législatifs, affaires financièr	170 899	1 464 785	1 464 784	1 407 318	1 235 867
Total	170 899	1 464 785	1 464 784	1 407 318	1 235 867
180 MINISTERE DES AFFAIRES ETRANGERES ET DE LA COOPERATION INTERNATIONALE					
01.1 Fonctionnement organes exécutifs & législatifs, affaires financièr	11 584 502	47 189 090	46 838 355	46 498 104	45 951 585
07.1 Produits, appareils et matériaux médicaux	0	1 519 128	1 519 128	1 519 127	1 519 127
Total	11 584 502	48 708 218	48 357 483	48 017 231	47 470 712
185 MINISTERE DES MALIENS ETABLIS A L'EXTERIEUR ET DE L'INTEGRATION AFRICAINE					
01.1 Fonctionnement organes exécutifs & législatifs, affaires financièr	265 000	2 313 439	2 304 105	2 225 183	2 209 350
01.2 Aide économique extérieure	0	11 898	11 897	11 896	11 896
04.1 Tutelle de l'économie générale, des échanges et de l'emploi	327 000	155 325	155 325	38 831	38 831
07.4 Services de santé publique	0	225	224	223	223
09.4 Enseignement supérieur	330 000	156 750	156 750	39 176	39 176
Total	922 000	2 637 637	2 628 302	2 315 309	2 299 476
190 BUREAU DU VERIFICATEUR GENERAL					
01.6 Services généraux des administrations publiques n.c.a.	540 000	4 470 559	4 357 024	4 327 024	4 327 024
Total	540 000	4 470 559	4 357 024	4 327 024	4 327 024
192 MEDiateur DE LA REPUBLIQUE					
03.3 Tribunaux	228 500	1 476 121	1 476 106	1 422 600	1 416 738
Total	228 500	1 476 121	1 476 106	1 422 600	1 416 738
195 COMITE NATIONAL DE L'EGAL ACCES AUX MEDIAS D'ETAT					
03.3 Tribunaux	0	124 577	124 175	122 395	121 227
Total	0	124 577	124 175	122 395	121 227

BUDGET D'ETAT : DEPENSES 2023
Situation d'exécution des crédits par section et groupe de fonction au 31/12/2023

09/02/2024

(en milliers de francs CFA)

Type budget/Section Groupe de fonction	-----Crédits de paiement---				
	Autorisations d'engagement	Dotations en cours	Notifications	Engagements	Liquidations
1 BUDGET GENERAL					
210 MINISTERE DE LA DEFENSE ET DES ANCIENS COMBATTANTS					
02.1 Défense militaire	7 003 989	100 335 027	100 287 515	100 113 220	97 855 292
02.3 Aide militaire à des pays étrangers	10 408	182 180	182 180	182 177	182 177
02.4 Recherche-développement concernant la défense	25 625	23 702	23 702	23 702	23 702
02.5 Défense n.c.a.	82 116 014	380 931 937	380 931 936	380 563 388	379 683 786
03.3 Tribunaux	0	19 173	19 172	19 155	19 155
03.6 Ordre et sécurité publics n.c.a.	1 550 000	0	0	0	0
04.4 Industries extractives et manufacturières, construction	5 000	9 626	9 626	9 626	9 626
07.3 Services hospitaliers	7 105 904	8 297 783	8 287 584	8 261 308	8 261 308
07.4 Services de santé publique	0	10 881	10 881	10 881	10 881
07.5 Recherche-développement dans le domaine de la santé	10 250	9 481	9 481	9 481	9 481
08.1 Services récréatifs et sportifs	29 372	109 514	109 513	109 492	109 492
08.2 Services culturels	22 353	71 896	71 896	71 892	71 892
09.2 Enseignement secondaire	14 812	92 490	92 490	92 148	92 148
09.4 Enseignement supérieur	32 000	170 312	170 312	170 312	170 312
09.8 Enseignement n.c.a.	11 962	278 600	278 600	278 598	278 598
10.2 Vieillesse	15 148	62 552	62 552	62 532	62 532
10.3 Survivants	0	6 500 000	6 500 000	6 500 000	6 500 000
10.9 Protection sociale n.c.a.	22 452	197 950	197 465	197 463	197 463
Total	97 975 289	497 303 104	497 244 903	496 675 375	493 537 846
220 MINISTERE DE LA JUSTICE ET DES DROITS DE L'HOMME					
03.3 Tribunaux	251 078	20 090 129	20 045 800	19 753 596	19 421 389
03.4 Administration pénitentiaire	1 952 145	8 275 110	8 270 861	8 023 847	7 284 222
03.6 Ordre et sécurité publics n.c.a.	3 120 757	7 685 455	7 655 553	6 541 892	6 234 373
07.4 Services de santé publique	0	7 250	7 250	4 500	4 500
09.4 Enseignement supérieur	0	551 214	549 328	548 650	363 539
Total	5 323 980	36 609 158	36 528 792	34 872 485	33 308 023
223 OFFICE CENTRAL DE LUTTE CONTRE L'ENRICHISSEMENT ILLICITE					
01.1 Fonctionnement organes exécutifs & législatifs, affaires financières	100 000	47 500	47 500	0	0
01.6 Services généraux des administrations publiques n.c.a.	190 000	2 465 280	2 429 530	2 429 530	2 423 530
Total	290 000	2 512 780	2 477 030	2 429 530	2 423 530
226 COMMISSION NATIONALE DES DROITS DE L'HOMME					
03.6 Ordre et sécurité publics n.c.a.	47 500	870 433	854 538	854 538	854 538
Total	47 500	870 433	854 538	854 538	854 538
230 MINISTERE DE LA SECURITE ET DE LA PROTECTION CIVILE					
03.1 Services de police	5 529 905	120 695 690	120 556 346	120 484 983	119 487 649
03.2 Services de protection civile	2 021 036	23 231 858	23 191 798	23 191 711	23 115 990
03.6 Ordre et sécurité publics n.c.a.	24 862 955	34 899 190	34 886 807	34 683 991	34 546 923
05.3 Lutte contre la pollution	0	2 500 000	0	0	0
Total	32 413 896	181 326 738	178 634 950	178 360 684	177 150 562

BUDGET D'ETAT : DEPENSES 2023
Situation d'exécution des crédits par section et groupe de fonction au 31/12/2023

09/02/2024

(en milliers de francs CFA)

Type budget/Section Groupe de fonction	Autorisations d'engagement	Dotations en cours	Crédits de paiement---		
			Notifications	Engagements	Liquidations
1 BUDGET GENERAL					
235 AGENCE NATIONALE DE LA SECURITE D'ETAT					
03.6 Ordre et sécurité publics n.c.a.	2 000 000	16 270 657	16 270 657	15 927 855	15 927 855
Total	2 000 000	16 270 657	16 270 657	15 927 855	15 927 855
310 MINISTERE DE L'ECONOMIE ET DES FINANCES					
01.1 Fonctionnement organes exécutifs & législatifs, affaires financièr	45 867 198	58 394 368	55 912 214	54 416 854	51 679 309
01.3 Services généraux	9 508 000	9 997 052	9 873 745	8 031 252	7 195 167
01.5 Recherche-développement concernant des services généraux d	643 790	512 204	512 203	456 831	456 831
04.1 Tutelle de l'économie générale, des échanges et de l'emploi	764 000	2 433 494	634 659	566 445	566 327
04.2 Agriculture, sylviculture, pêche et chasse	127 000	2 500 000	0	0	0
04.3 Combustibles et énergie	447 500	957 528	913 676	823 425	798 288
04.7 Autres branches d'activité	150 000	85 500	85 500	58 989	58 989
07.4 Services de santé publique	0	517	516	0	0
09.4 Enseignement supérieur	0	398 703	388 404	328 032	201 844
09.5 Enseignement non défini par niveau	46 542	605 086	535 085	476 786	476 786
10.7 Exclusion sociale n.c.a.	1 400 000	2 165 000	665 000	368 125	368 125
Total	58 954 030	78 049 452	69 521 002	65 526 739	61 801 665
311 CELLULE NATIONALE DE TRAITEMENT DES INFORMATIONS FINANCIERES					
01.1 Fonctionnement organes exécutifs & législatifs, affaires financièr	100 000	1 197 299	1 184 924	936 286	931 971
Total	100 000	1 197 299	1 184 924	936 286	931 971
312 AUTORITE DE REGULATION DES MARCHES PUBLICS/DELEGATIONS SERVICES PUBLICS (ARMDS)					
03.3 Tribunaux	0	156 685	136 685	136 685	136 685
Total	0	156 685	136 685	136 685	136 685
320 MINISTERE DU TRAVAIL, DE LA FONCTION PUBLIQUE ET DU DIALOGUE SOCIAL					
01.5 Recherche-développement concernant des services généraux d	555 000	240 000	240 000	0	0
01.6 Services généraux des administrations publiques n.c.a.	300 000	0	0	0	0
04.1 Tutelle de l'économie générale, des échanges et de l'emploi	377 023	3 404 998	3 358 019	3 319 159	3 270 207
07.4 Services de santé publique	0	123	122	116	116
10.9 Protection sociale n.c.a.	3 750	29 936	29 935	29 934	29 934
Total	1 235 773	3 675 057	3 628 076	3 349 208	3 300 256
323 MINISTERE DE L'ENTREPRENARIAT NATIONAL, DE L'EMPLOI ET DE LA FORMATION PROFESSIONNELLE					
04.1 Tutelle de l'économie générale, des échanges et de l'emploi	9 053 253	14 787 127	13 779 350	12 570 895	12 304 315
04.9 Affaires économiques n.c.a.	0	121	120	120	120
07.4 Services de santé publique	0	191	190	190	190
09.2 Enseignement secondaire	0	110 750	110 750	109 988	109 988
09.5 Enseignement non défini par niveau	0	128 644	128 643	123 080	117 795
09.7 Recherche-développement dans le domaine de l'enseignement	150 025	11 262	11 262	11 262	11 262
Total	9 203 278	15 038 095	14 030 316	12 815 535	12 543 670

BUDGET D'ETAT : DEPENSES 2023
Situation d'exécution des crédits par section et groupe de fonction au 31/12/2023

09/02/2024

(en milliers de francs CFA)

Type budget/Section Groupe de fonction	Autorisations d'engagement	Dotations en cours	Crédits de paiement---		
			Notifications	Engagements	Liquidations
1 BUDGET GENERAL					
328 MINISTERE DE LA REFONDATION DE L'ETAT					
01.1 Fonctionnement organes exécutifs & législatifs, affaires financièr	0	480 615	424 589	382 363	349 970
01.5 Recherche-développement concernant des services généraux d	250 000	499 824	371 502	251 995	215 458
01.6 Services généraux des administrations publiques n.c.a.	0	43 500	43 500	14 480	14 480
03.6 Ordre et sécurité publics n.c.a.	0	1 515 286	1 446 442	1 389 015	1 295 853
09.8 Enseignement n.c.a.	0	20 000	9 000	6 166	0
Total	250 000	2 559 225	2 295 033	2 044 019	1 875 762
330 MINISTERE DE L'ADMINISTRATION TERRITORIALE ET DE LA DECENTRALISATION					
01.1 Fonctionnement organes exécutifs & législatifs, affaires financièr	0	38 000	38 000	37 998	37 998
01.3 Services généraux	12 159 000	3 219 726	3 209 162	3 089 083	3 083 276
01.6 Services généraux des administrations publiques n.c.a.	30 676 813	50 311 989	47 958 592	40 770 679	37 053 416
01.8 Transferts de caractère général entre administrations publiques	14 614 943	24 665 851	24 538 956	14 998 670	13 556 333
04.1 Tutelle de l'économie générale, des échanges et de l'emploi	0	138 113	138 113	138 103	138 103
04.6 Communications	0	242 617	242 617	242 616	242 616
05.4 Préservation de la diversité biologique et protection de la natur	1 200 000	0	0	0	0
06.6 Logement et équipements collectifs n.c.a ;	1 170 000	792 956	792 956	469 869	465 680
07.4 Services de santé publique	0	160	159	159	159
09.8 Enseignement n.c.a.	47 500	360 253	330 253	308 787	306 191
10.7 Exclusion sociale n.c.a.	0	4 347	4 346	4 344	4 344
10.9 Protection sociale n.c.a.	800 000	196 322	196 321	180 817	180 817
Total	60 668 256	79 970 334	77 449 475	60 241 126	55 068 935
334 AUTORITE DE PROTECTION DES DONNEES A CARACTERE PERSONNEL					
04.6 Communications	90 965	1 011 154	1 005 265	1 005 264	996 242
Total	90 965	1 011 154	1 005 265	1 005 264	996 242
340 MINISTERE DES AFFAIRES RELIGIEUSES, DU CULTE ET DES COUTUMES					
01.6 Services généraux des administrations publiques n.c.a.	297 500	441 745	440 745	437 676	432 069
08.4 Culte et autres services communautaires	0	1 138 462	1 108 461	1 098 003	1 087 717
08.6 Loisirs, culture et culte n.c.a.	59 675	1 196 684	1 106 684	1 093 410	1 057 326
Total	357 175	2 776 891	2 655 890	2 629 089	2 577 112
341 MINISTERE DE LA RECONCILIATION, DE LA PAIX ET DE LA COHESION NATIONALE					
01.6 Services généraux des administrations publiques n.c.a.	0	658 171	653 066	599 383	570 533
07.4 Services de santé publique	0	22 986	22 986	22 496	22 496
Total	0	681 157	676 052	621 879	593 029

BUDGET D'ETAT : DEPENSES 2023
Situation d'exécution des crédits par section et groupe de fonction au 31/12/2023

09/02/2024

(en milliers de francs CFA)

Type budget/Section Groupe de fonction	-----Crédits de paiement---				
	Autorisations d'engagement	Dotations en cours	Notifications	Engagements	Liquidations
1 BUDGET GENERAL					
380 MINISTERE DE L'INDUSTRIE ET DU COMMERCE					
01.1 Fonctionnement organes exécutifs & législatifs, affaires financièr	44 625	180 141	180 140	170 711	169 484
04.1 Tutelle de l'économie générale, des échanges et de l'emploi	2 624 972	4 893 133	4 781 659	4 426 539	4 381 123
04.2 Agriculture, sylviculture, pêche et chasse	807 000	753 229	178 229	170 506	170 488
04.4 Industries extractives et manufacturières, construction	257 612	809 722	809 401	719 480	700 378
04.7 Autres branches d'activité	26 202	145 345	145 344	132 427	132 426
04.9 Affaires économiques n.c.a.	119 000	1 368 852	1 368 851	1 288 667	1 274 682
07.4 Services de santé publique	0	201	201	201	201
09.4 Enseignement supérieur	365 500	718 030	666 869	630 422	624 616
Total	4 244 911	8 868 653	8 130 695	7 538 952	7 453 397
410 MINISTERE DE L'EDUCATION NATIONALE					
04.2 Agriculture, sylviculture, pêche et chasse	0	38 509	38 321	38 126	37 766
07.4 Services de santé publique	0	10 167	10 167	10 162	10 162
07.6 Santé n.c.a.	0	2	0	0	0
09.1 Enseignement préélémentaire et primaire	2 598 152	263 235 716	263 082 255	260 534 073	259 078 870
09.2 Enseignement secondaire	47 258 914	143 780 857	142 991 118	140 573 803	139 757 732
09.5 Enseignement non défini par niveau	0	27 366	27 362	22 466	20 962
09.6 Services annexes à l'enseignement	918 631	2 475 985	2 475 979	2 475 882	2 448 816
09.8 Enseignement n.c.a.	3 483 138	16 664 203	16 448 360	16 152 369	16 038 161
Total	54 258 835	426 232 805	425 073 562	419 806 881	417 392 468
412 MINISTERE DE L'ENSEIGNEMENT SUPERIEUR ET DE LA RECHERCHE SCIENTIFIQUE					
01.4 Recherche fondamentale	34 485	475 905	471 503	470 051	456 257
01.6 Services généraux des administrations publiques n.c.a.	0	163 478	163 477	21 263	21 263
07.3 Services hospitaliers	0	56 191	30 677	28 780	28 780
09.4 Enseignement supérieur	6 700 727	61 188 167	58 701 089	56 409 860	55 685 521
09.7 Recherche-développement dans le domaine de l'enseignement	5 116 819	3 416 806	3 416 806	1 423 788	1 347 013
09.8 Enseignement n.c.a.	2 034 485	7 991 314	7 810 506	5 689 066	5 643 611
Total	13 886 516	73 291 861	70 594 057	64 042 809	63 182 445
510 MINISTERE DE L'ARTISANAT, DE LA CULTURE, DE L'INDUSTRIE HOTELIERE ET DU TOURISME					
01.1 Fonctionnement organes exécutifs & législatifs, affaires financièr	0	13 347	13 347	13 347	11 969
01.3 Services généraux	0	5 361	5 360	5 099	5 099
04.7 Autres branches d'activité	477 000	562 144	556 493	317 151	315 184
04.9 Affaires économiques n.c.a.	0	9 529	9 529	9 521	9 521
07.4 Services de santé publique	0	680	680	680	680
08.2 Services culturels	3 121 500	5 169 793	5 144 907	4 794 847	4 692 004
08.6 Loisirs, culture et culte n.c.a.	576 500	3 315 207	3 298 438	2 739 110	2 703 392
09.2 Enseignement secondaire	0	612 505	563 513	563 202	559 742
09.4 Enseignement supérieur	225 250	680 755	671 442	665 608	665 607
Total	4 400 250	10 369 321	10 263 709	9 108 565	8 963 199

BUDGET D'ETAT : DEPENSES 2023

Situation d'exécution des crédits par section et groupe de fonction au 31/12/2023

09/02/2024

(en milliers de francs CFA)

Type budget/Section Groupe de fonction	Autorisations d'engagement	Dotations en cours	Crédits de paiement		
			Notifications	Engagements	Liquidations
1 BUDGET GENERAL					
520 MINISTERE DE LA JEUNESSE ET DES SPORTS					
04.1 Tutelle de l'économie générale, des échanges et de l'emploi	800 000	607 907	607 459	282 993	276 783
07.2 Services ambulatoires	8 019 964	14 489 744	14 489 744	14 464 350	14 457 996
07.4 Services de santé publique	0	146	145	145	145
08.1 Services récréatifs et sportifs	25 655 932	37 675 675	37 622 123	37 248 070	37 085 907
08.6 Loisirs, culture et culte n.c.a.	0	3 860 270	3 859 482	3 703 797	3 675 352
09.2 Enseignement secondaire	9 610	593 115	561 784	559 815	558 731
09.8 Enseignement n.c.a.	50 000	76 400	76 400	55 857	55 857
Total	34 535 506	57 303 257	57 217 137	56 315 028	56 110 772
610 MINISTERE DE LA SANTE ET DU DEVELOPPEMENT SOCIAL					
07.2 Services ambulatoires	76 000	54 368	54 368	54 368	54 368
07.3 Services hospitaliers	32 454 462	42 315 526	42 255 236	39 717 842	38 387 665
07.4 Services de santé publique	574 100	25 838 458	25 762 398	24 966 935	24 877 705
07.5 Recherche-développement dans le domaine de la santé	823 350	4 453 105	4 452 072	4 251 457	4 061 219
07.6 Santé n.c.a.	3 813 054	45 702 757	45 558 043	43 222 302	41 751 587
10.1 Maladie et invalidité	0	1 537 268	1 537 268	1 519 643	1 493 116
10.2 Vieillesse	300 000	6 680 306	6 680 306	6 460 160	6 460 160
10.8 Recherche-développement dans le domaine de la protection so	714 620	653 317	653 316	631 750	625 278
10.9 Protection sociale n.c.a.	924 368	8 388 789	8 377 250	7 779 422	7 505 056
Total	39 679 954	135 623 894	135 330 256	128 603 879	125 216 153
614 HAUT CONSEIL NAT. LUTTE CONTRE LE SIDA					
07.6 Santé n.c.a.	0	2 314 101	2 250 017	2 232 334	2 230 605
Total	0	2 314 101	2 250 017	2 232 334	2 230 605
640 MINISTERE DE LA PROMOTION DE LA FEMME DE L'ENFANT ET DE LA FAMILLE					
01.6 Services généraux des administrations publiques n.c.a.	0	41 616	41 615	41 615	41 615
04.2 Agriculture, sylviculture, pêche et chasse	100 000	9 500	9 500	4 003	4 003
07.4 Services de santé publique	2 832	10 726	10 725	10 634	10 634
07.6 Santé n.c.a.	3 325	73 487	73 485	71 480	72 118
08.1 Services récréatifs et sportifs	160 000	9 500	9 500	9 495	9 495
09.5 Enseignement non défini par niveau	6 624	41 190	41 188	41 105	38 290
09.7 Recherche-développement dans le domaine de l'enseignement	0	263 250	263 250	263 250	263 250
10.4 Famille et enfants	2 168 571	3 812 253	2 966 946	2 893 461	2 667 726
10.8 Recherche-développement dans le domaine de la protection so	6 809	147 660	147 659	147 638	144 441
10.9 Protection sociale n.c.a.	0	654 949	654 946	651 932	649 355
Total	2 448 161	5 064 131	4 218 814	4 134 613	3 900 927

BUDGET D'ETAT : DEPENSES 2023
Situation d'exécution des crédits par section et groupe de fonction au 31/12/2023

09/02/2024

(en milliers de francs CFA)

Type budget/Section Groupe de fonction	Autorisations d'engagement	Dotations en cours	Crédits de paiement---		
			Notifications	Engagements	Liquidations
1 BUDGET GENERAL					
700 MINISTERE DES TRANSPORTS ET DES INFRASTRUCTURES					
04.1 Tutelle de l'économie générale, des échanges et de l'emploi	5 300	94 091	94 091	90 547	90 547
04.2 Agriculture, sylviculture, pêche et chasse	1 000 000	386 056	386 055	386 055	386 055
04.4 Industries extractives et manufacturières, construction	229 577 091	17 465 366	11 350 366	11 249 042	8 937 604
04.5 Transports	21 938 189	33 902 553	18 101 895	16 609 990	16 479 734
04.7 Autres branches d'activité	800 000	507 391	507 391	421 889	421 889
04.8 Recherche-développement concernant les affaires économique	191 804 244	1 917 201	917 201	725 428	321 770
04.9 Affaires économiques n.c.a.	92 000	1 586 735	1 586 721	1 493 605	1 468 128
05.4 Préservation de la diversité biologique et protection de la nature	989 351	989 352	989 352	388 727	23 759
05.6 Protection de l'environnement n.c.a.	225 000	0	0	0	0
06.2 Équipements collectifs	46 400	46 400	46 400	46 400	46 400
06.6 Logement et équipements collectifs n.c.a. ;	150 000	472 496	472 496	464 111	418 691
07.4 Services de santé publique	0	484	483	430	430
09.4 Enseignement supérieur	19 500	118 515	118 515	116 518	105 390
Total	446 647 075	57 486 640	34 570 966	31 992 742	28 700 398
714 MINISTERE DE L'ENVIRONNEMENT, DE L'ASSAINISSEMENT ET DU DEVELOPPEMENT DURABLE					
05.1 Gestion des déchets	463 000	32 500	32 500	0	0
05.2 Gestion des eaux usées	1 228 940	1 195 816	1 195 816	1 119 288	1 021 549
05.3 Lutte contre la pollution	0	31 321	31 320	31 312	31 187
05.4 Préservation de la diversité biologique et protection de la nature	8 136 316	12 367 766	6 230 918	5 988 345	5 896 713
05.5 Recherche-développement dans le domaine de la protection de	315 000	315 000	0	0	0
05.6 Protection de l'environnement n.c.a.	110 000	4 088 346	2 504 833	2 386 074	2 364 483
Total	10 253 256	18 030 749	9 995 386	9 525 019	9 313 933
720 MINISTERE DE L'ENERGIE ET DE L'EAU					
04.2 Agriculture, sylviculture, pêche et chasse	65 000 000	10 440 258	2 540 258	307 090	306 458
04.3 Combustibles et énergie	14 378 483	85 207 566	62 845 350	62 392 095	62 352 040
04.4 Industries extractives et manufacturières, construction	3 135 925	2 810 892	1 638 484	1 512 007	1 349 185
04.5 Transports	255 000	121 125	0	0	0
04.7 Autres branches d'activité	0	57 942	57 941	49 588	46 119
04.8 Recherche-développement concernant les affaires économique	200 000	95 000	0	0	0
04.9 Affaires économiques n.c.a.	182 000	2 385 394	2 328 694	2 100 908	2 053 245
05.4 Préservation de la diversité biologique et protection de la nature	586 000	2 721 272	150 047	150 024	150 024
05.6 Protection de l'environnement n.c.a.	0	1 700 000	0	0	0
06.3 Alimentation en eau	8 388 126	31 520 857	5 339 309	5 223 786	5 135 737
07.4 Services de santé publique	0	89	89	0	0
Total	92 125 534	137 060 395	74 900 172	71 735 498	71 392 808
730 MIN. DE LA COMMUNICATION, DE L'ECONOMIE NUMERIQUE ET DE LA MODERNISATION DE L'ADMINISTRATION					
04.4 Industries extractives et manufacturières, construction	0	928 800	928 800	928 800	928 800
04.6 Communications	2 738 904	7 351 982	7 322 032	7 094 824	6 854 191
04.8 Recherche-développement concernant les affaires économique	305 000	1 889 652	1 889 651	1 889 312	1 881 548
07.4 Services de santé publique	0	193	193	0	0
Total	3 043 904	10 170 627	10 140 676	9 912 936	9 664 539

BUDGET D'ETAT : DEPENSES 2023
Situation d'exécution des crédits par section et groupe de fonction au 31/12/2023

09/02/2024

(en milliers de francs CFA)

Type budget/Section Groupe de fonction	-----Crédits de paiement-----				
	Autorisations d'engagement	Dotations en cours	Notifications	Engagements	Liquidations
1 BUDGET GENERAL					
732 HAUTE AUTORITE DE LA COMMUNICATION					
04.6 Communications	212 500	1 274 508	1 274 508	1 274 136	1 234 147
Total	212 500	1 274 508	1 274 508	1 274 136	1 234 147
740 MIN. DE L'URBANISME, DE L'HABITAT, DES DOMAINES, DE L'AMENAGEMENT DU TERRITOIRE ET DE LA POPULATION					
01.1 Fonctionnement organes exécutifs & législatifs, affaires financièr	500 000	425 875	355 873	355 753	350 905
01.3 Services généraux	580 000	499 912	499 912	344 771	332 700
01.6 Services généraux des administrations publiques n.c.a.	0	33 804	33 804	33 801	33 194
04.4 Industries extractives et manufacturières, construction	0	1 957 758	1 957 136	1 944 720	1 900 548
06.1 Logement	9 955 000	9 793 365	9 793 365	9 792 538	9 792 534
06.2 Équipements collectifs	2 770 000	1 035 763	1 035 762	610 672	610 655
06.5 Recherche-développement dans le domaine du logement et de	280 000	78 500	67 363	48 330	48 324
06.6 Logement et équipements collectifs n.c.a. ;	8 938 500	7 079 685	6 888 675	6 846 870	6 818 295
10.4 Famille et enfants	200 000	0	0	0	0
Total	23 223 500	20 904 662	20 631 889	19 977 456	19 887 154
820 MINISTERE DE L'AGRICULTURE					
04.2 Agriculture, sylviculture, pêche et chasse	50 784 828	158 282 734	84 772 466	82 067 676	80 292 312
04.7 Autres branches d'activité	250 000	351 634	351 634	351 566	351 566
04.8 Recherche-développement concernant les affaires économique	297 000	2 567 315	179 315	173 637	173 637
Total	51 331 828	161 201 683	85 303 415	82 592 878	80 817 515
850 COMMISSARIAT A LA SECURITE ALIMENTAIRE					
04.2 Agriculture, sylviculture, pêche et chasse	1 659 947	8 819 079	7 582 877	7 556 647	7 433 847
Total	1 659 947	8 819 079	7 582 877	7 556 647	7 433 847
990 CHARGES COMMUNES					
01.1 Fonctionnement organes exécutifs & législatifs, affaires financièr	893 603	1 187 882	929 016	861 665	861 665
01.3 Services généraux	2 330 000	8 546 203	8 298 846	8 298 845	8 298 845
01.6 Services généraux des administrations publiques n.c.a.	13 390 086	85 380 803	81 484 255	78 747 709	69 676 981
01.7 Opérations concernant la dette publique	1 300 000	221 131 032	192 760 203	175 329 251	166 401 021
03.2 Services de protection civile	2 500 000	0	0	0	0
03.6 Ordre et sécurité publics n.c.a.	0	206 916 312	204 350 948	204 350 948	204 350 948
04.2 Agriculture, sylviculture, pêche et chasse	11 676 985	2 209 542	1 796 171	1 791 678	1 419 815
04.5 Transports	68 086 269	27 767 026	27 753 454	27 753 157	27 069 182
04.6 Communications	0	395 555	380 723	373 894	288 285
04.9 Affaires économiques n.c.a.	14 000 000	6 000 000	5 898 784	5 898 784	5 067 540
05.1 Gestion des déchets	4 500 000	5 583 273	5 583 272	5 583 272	5 583 272
06.2 Équipements collectifs	1 150 906	25 059	0	0	0
07.4 Services de santé publique	0	11 579 823	7 373 252	7 216 090	6 376 483
07.6 Santé n.c.a.	0	9 714	0	0	0
09.8 Enseignement n.c.a.	0	46 531	34 569	34 569	34 569
10.2 Vieillesse	0	47 470 000	47 470 000	47 470 000	47 470 000
10.9 Protection sociale n.c.a.	2 001 932	11 020 865	4 988 467	4 393 777	4 387 030
Total	121 829 781	635 250 192	589 101 961	568 103 639	547 285 636
TOTAL	1 196 780 411	2 801 860 561	2 562 727 395	2 481 943 945	2 430 450 794
TOTAL GENERAL	1 196 780 411	2 801 860 561	2 562 727 395	2 481 943 945	2 430 450 794