

REPUBLIQUE DU MALI



Un Peuple – Un But – Une Foi

MINISTRE DE L'ECONOMIE ET DES
FINANCES



DIRECTION GENERALE DE LA DETTE PUBLIQUE



BULLETIN STATISTIQUE DE LA DETTE PUBLIQUE

MALI – PREMIER SEMESTRE 2022



SOMMAIRE

A – DEFINITIONS -FAITS SAILLANTS ET CHIFFRES CLES	2-3
A.1. DEFINITIONS	2
A.2. FAITS SAILLANTS	3
A.3. CHIFFRES CLES DE LA DETTE	3
B – ENCOURS DE LA DETTE PUBLIQUE	4
A.1. DETTE PUBLIQUE TOTALE	4
A.2. DETTE EXTERIEURE	4
A.3. DETTE INTERIEURE	4
C – SERVICE DE LA DETTE PUBLIQUE	5
B.1. DETTE EXTERIEURE	5
B.2. DETTE INTERIEURE	5
D – DECAISSEMENTS	6-7
C.1. RESSOURCES EXTERIEURES	6
C.2. RESSOURCES INTERIEURES	6
E – NOUVEAUX ENGAGEMENTS EXTERIEURS	8
F – INDICATEURS COUT/RISQUES DE LA DETTE	9
G - ENCOURS DE LA DETTE DE CERTAINES ENTREPRISES PUBLIQUES AU 31 DECEMBRE 2020	10

A – DEFINITIONS/FAITS SAILLANTS ET CHIFFRES CLES DE LA DETTE

DEFINITIONS :

Amortissement ou échéance : L'amortissement désigne le remboursement d'une dette ou d'un emprunt sur une période donnée.

Remboursement de principal : Paiement effectué par le débiteur au profit du créancier pour le remboursement d'une partie du principal conformément au tableau d'amortissement.

Paiements d'intérêts : Paiements effectués conformément aux conditions d'octroi d'un prêt qui sont définies dans le tableau d'amortissement et dans le contrat et qui indiquent le ou les taux d'intérêt à appliquer et le mode de paiement des intérêts.

Bon du Trésor : Titre de créance émis par un Gouvernement dont l'échéance peut être de 3 mois, 6 mois, 1 année ou 2 années.

Obligation : Titre de créance qui, une fois signé, crée l'obligation de payer à l'avenir une somme déterminée. C'est un certificat d'endettement qui est classé comme dette encourue par un gouvernement, un organisme public ou une société.

Source de Financement Bilatérale : Financement dont la source est un gouvernement étranger ou ses agences (y compris la Banque centrale), une institution publique autonome ou un organisme public de crédit à l'exportation.

Source de Financement Multilatérale : Financement dont la source est le Groupe de la Banque mondiale, les banques régionales de développement ou les autres agences intergouvernementales et multilatérales.

Décaissement (ou tirage) : Le décaissement consiste à mettre des ressources telles que biens, services ou fonds à la disposition de l'emprunteur ou d'un pays garant ou d'un organisme multilatéral, en application d'un accord de prêt.

Délai de grâce : Période d'un prêt pendant laquelle aucun remboursement du capital n'est effectué, bien que les intérêts doivent être acquittés.

Encours de la dette publique : Montant qui a été décaissé mais qui n'a pas encore été remboursé ou annulé. En d'autres termes, il s'agit du total des décaissements réels moins les remboursements du principal.

Nouveaux engagements : Il s'agit des nouveaux accords de prêts signés par l'Etat au cours de la période.

Risque de refinancement : C'est le risque se rapportant à la possibilité de ne pas pouvoir obtenir de nouveaux financements quand une dette vient à échéance, ou de pouvoir seulement obtenir un refinancement à un coût élevé.

Risque de taux d'intérêt : Le risque de taux, appelé aussi "risque de taux d'intérêt", est la variation du prix d'un instrument financier ou de sa valorisation à la suite d'une variation des taux d'intérêt. Il exprime la vulnérabilité des coûts à une hausse des taux d'intérêts.

Risque de change : Le risque de change est celui auquel s'expose tout emprunteur se portant acquéreur d'un actif libellé dans une autre devise que celle de son pays. C'est le risque se rapportant à la possibilité que la valeur d'un instrument financier change sous l'effet des fluctuations des taux de change.

Service de la dette : Somme des remboursements de capital, des paiements d'intérêts et des autres charges.

Valeur actuelle de la dette : La valeur actuelle de la dette est une mesure qui tient compte du degré de concessionnalité. Elle est égale à la somme de toutes les obligations futures au titre du service de la dette existante (principal et intérêts), actualisée au taux d'intérêt du marché.

Valeur Nominale de la Dette : Montant initial du prêt tel qu'il est indiqué dans l'accord de prêt

FAITS SAILLANTS :

Le premier semestre 2022 a été marqué par la signature de l'Accord de financement partiel de la route Sévaré-Gao (Section Boré- Douentza) avec le Fonds Koweïtien pour le Développement Economique Arabe pour un montant de 10 millions de Dinars Koweïtiens (DK) soit environ 19 341 500 000 FCFA et l'Accord relatif à la suspension du service de la dette au titre de la 3^{ème} phase de l'Initiative du G20 avec le Royaume de Belgique d'un montant de 438 593,91 Euros soit 287 698 745,42 FCFA.

Il a également été marqué par les effets des sanctions économiques et financières de la Communauté Economique des Etats de l'Afrique de l'Ouest (CEDEAO) et de l'Union Economique et Monétaire Ouest Africaine (UEMOA) contre le Mali dont le gel des avoirs de l'Etat dans les banques centrales de la CEDEAO et de l'UEMOA.

Du fait de ces mesures, tous les transferts de flux financiers et monétaires ont été suspendus par la Banque Centrale des Etats de l'Afrique de l'Ouest (BCEAO), entraînant l'impossibilité pour le Gouvernement du Mali d'honorer ses engagements au titre du service de la dette publique, ce qui a conduit à la suspension des décaissements de certains partenaires.

Il faut également noter qu'avec ces sanctions économiques et financières de la CEDEAO et de l'UEMOA contre le Mali, aucune émission de titres publics n'a été réalisée durant le 1^{er} semestre 2022.

Chiffres clés de la dette publique

Rubrique	A fin juin 2022
Taux d'endettement public (en % du PIB)	52,2 ¹
Taux d'endettement extérieur(en % du PIB)	30,8
Part dette extérieure (en % de l'encours total)	59,0
Part dette intérieure (en % de l'encours total)	41,0
Durée de vie moyenne du portefeuille (années)	8,8
Taux d'intérêt moyen de la dette publique (en %)	3,0

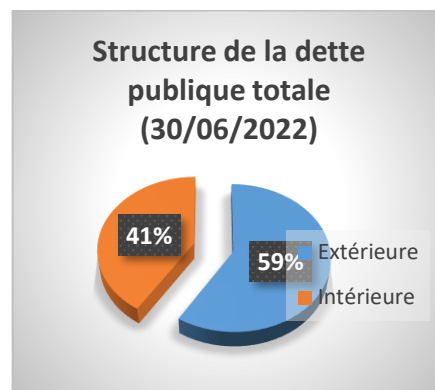
¹ Ce taux est défini sur la base du PIB en fin d'année 2021

B – ENCOURS DE LA DETTE PUBLIQUE

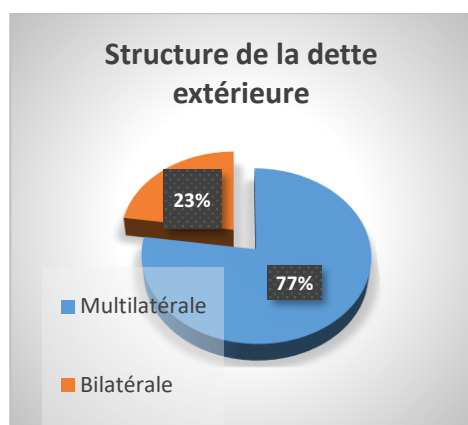
(milliards de FCFA)

B.1. DETTE PUBLIQUE TOTALE

Rubrique	Fin juin 2021	A fin décembre 2021	A fin juin 2022	Variations (%)
Extérieure	3 289,69	3 249,57	3 268,45	0,58
Intérieure	2 171,77	2 272,25	2 272,25	0,00
Dettes publiques Totales	5 461,46	5 521,82	5 540,70	0,34
En % du PIB	50,4	52,0	52,2	



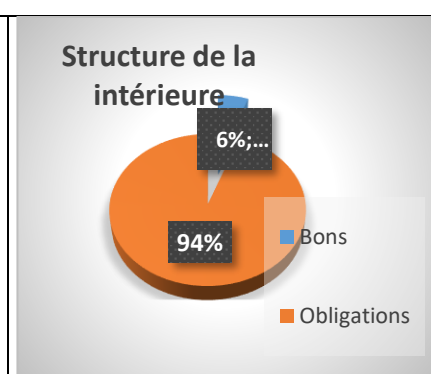
B.2. DETTE EXTERIEURE



Rubrique	Fin juin 2021	A fin décembre 2021	A fin juin 2022	Variations (%)
Multilatérale	2 534,20	2 513,01	2 525,37	0,49
Bilatérale	755,49	736,56	743,08	0,89
Total	3 289,69	3 249,57	3 268,45	0,58
En % du PIB	30,4	30,6	30,8	

B.3. DETTE INTERIEURE

Rubrique	Fin juin 2021	A fin décembre 2021	A fin juin 2022	Variations (%)
Bons du Trésor	195,50	127,70	127,70	0
Obligations du Trésor	1 976,27	2 144,55	2 144,55	0
Total	2 171,77	2 272,25	2 272,25	0
En % du PIB	20,0	21,4	21,4	



Note : Durant le premier semestre de l'année 2022, la dette publique a augmenté de 0,34% passant de 5 521,82 milliards de F CFA à fin décembre 2021 à 5 540,70 milliards de F CFA à fin juin 2022. Cette évolution est surtout imputable à la dette extérieure qui a légèrement augmenté de 0,58% tandis que la dette intérieure est restée stable en l'absence d'opération pendant le semestre due aux sanctions financières de la CEDEAO et de l'UEMOA.

La dette en pourcentage du PIB est exprimée sur la base du PIB obtenu à fin 2021.

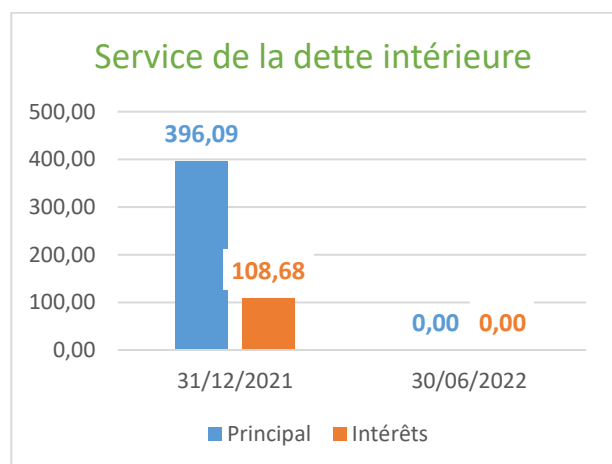
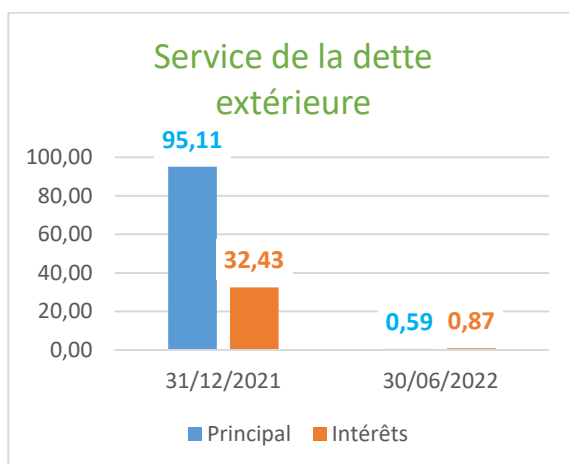
C – SERVICE DE LA DETTE PUBLIQUE

(milliards de FCFA)

C.1. SERVICE DE LA DETTE PUBLIQUE

Rubrique	Fin juin 2021	A fin décembre 2021	A fin juin 2022	En (%) des prévisions LF
<i>Principal</i>	41,88	95,11	0,59	0,8
<i>Intérêts</i>	19,69	32,43	0,87	5,1
Total Dette Extérieure	61,57	127,53	1,46	1,5
<i>Principal</i>	186,37	396,09	0	0,0
<i>Intérêts</i>	53,26	108,68	0	0,0
Total Dette Intérieure	239,63	504,77	0	0,0
<i>Principal</i>	228,25	491,20	0,59	0,2
<i>Intérêts</i>	72,95	141,11	0,87	1,0
Total Dette Publique	301,20	632,30	1,46	0,3
En % des recettes budgétaires	35,9%	35,7%	0,2%	

Note : Durant le premier semestre de l'année 2022, le service de la dette publique a été exécuté à hauteur de 0,3% des prévisions de la Loi des Finances. En pourcentage des recettes budgétaires, il a représenté 0,2%. Ce faible taux de réalisation s'explique par le gel des avoirs de l'Etat à la BCEAO consécutif aux sanctions financières de la CEDEAO et de l'UEMOA, rendant impossible tout transfert au titre du service de la dette publique.

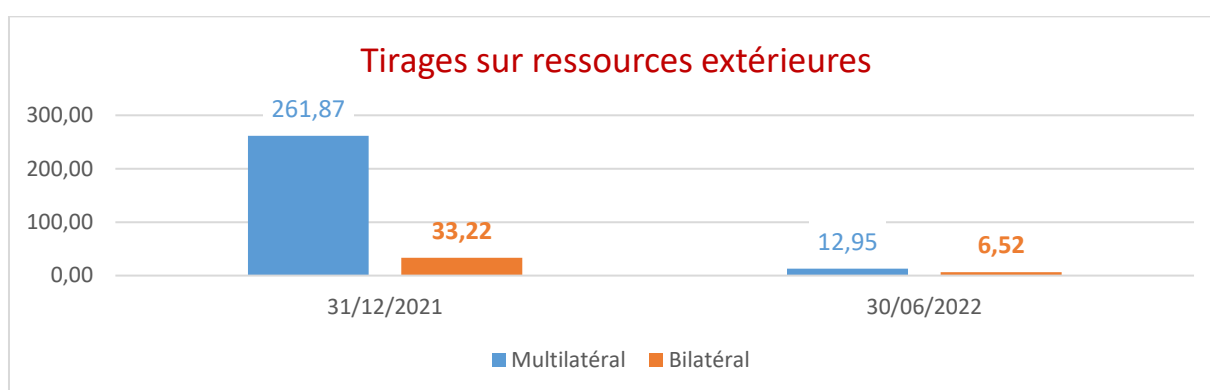


D – DECAISSEMENTS

(milliards de FCFA)

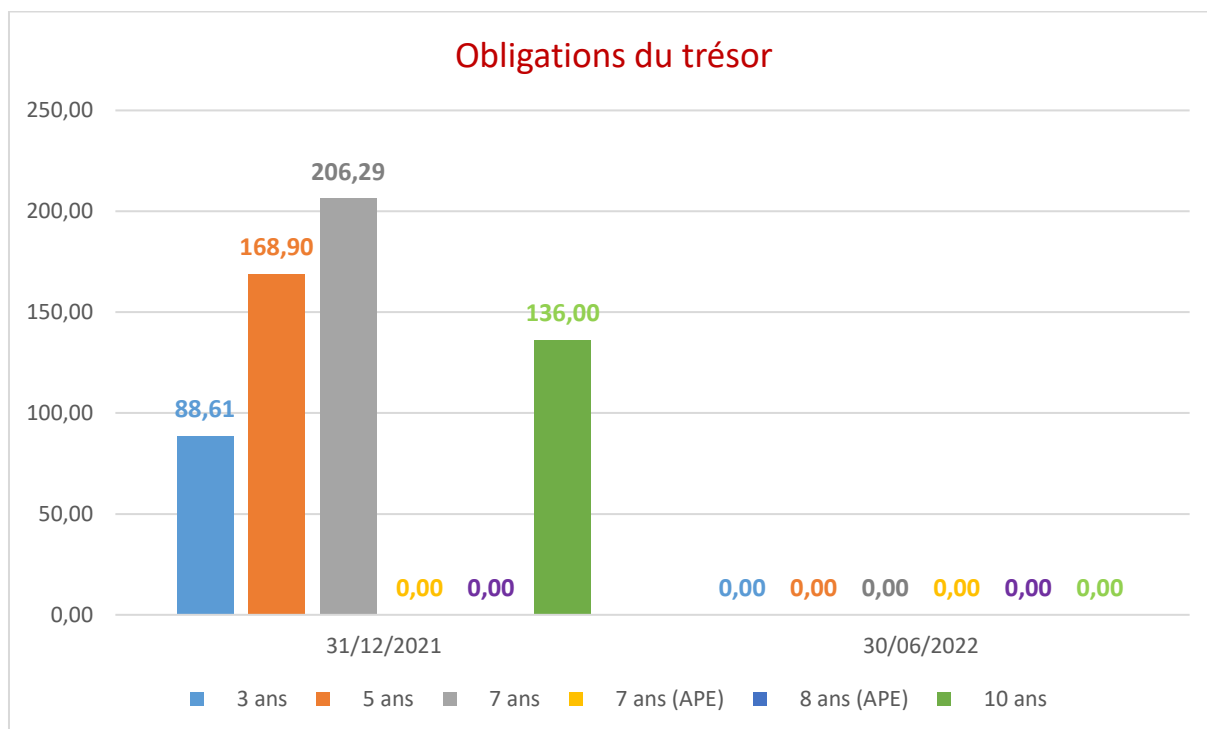
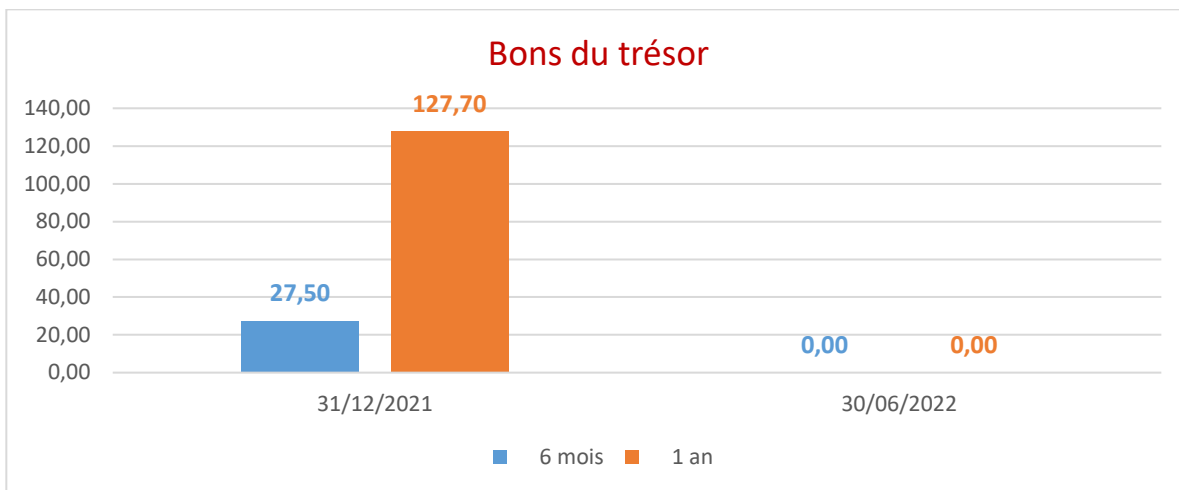
D.1. RESSOURCES EXTERIEURES

Décaissements	Fin juin 2021	A fin décembre 2021	A fin juin 2022	Variations (%)	En % des prévisions PAF 2022
<i>Multilatéral</i>	55,80	261,87	12,95	-95,1	5,9
<i>Part en %</i>	80,0	88,7	66,5		
<i>Bilatéral</i>	13,91	33,22	6,52	-80,4	22,7
<i>Part en %</i>	20,0	11,3	33,5		
Total	69,71	295,09	19,47	-93,4	7,9



D.2. RESSOURCES INTERIEURES

Décaissements	Fin juin 2021	A fin décembre 2021	A fin juin 2022	Variations (%)	En % des prévisions PAF 2022
Bons du Trésor	135,00	155,20	0,00	-100,00	0,0
28 jours	0,00	0,00	0,00	-100,00	S.O.
3 mois	0,00	0,00	0,00	-100,00	S.O.
6 mois	27,50	27,50	0,00	-100,00	S.O.
1 an	107,50	127,70	0,00	-100,00	0,0
Obligations du Trésor	459,80	749,80	0,00	-100,00	0,0
3 ans	28,61	88,61	0,00	-100,00	0,0
5 ans	73,90	168,90	0,00	-100,00	0,0
7 ans	151,29	206,29	0,00	-100,00	0,0
7 ans (APE)	0,00	0,00	0,00	-100,00	S.O.
8 ans (APE)	0,00	0,00	0,00	-100,00	S.O.
10 ans	56,00	136,00	0,00	-100,00	S.O.
10 ans (APE)	150,00	150,00	0,00	-100,00	0,0
Total	594,80	905,00	0,00	-100,00	0,0



E – NOUVEAUX ENGAGEMENTS EXTERIEURS

(milliards de FCFA)

<i>Rubrique</i>	S1-2021	S2-2021	S1-2022	Variations (%)
<i>Multilatéral</i>	140,60	289,59	0,00	-100,00
<i>Bilatéral</i>	0,00	13,62	19,34	41,98
<i>Total</i>	140,60	303,21	19,34	-93,62

Caractéristiques financières des nouveaux engagements au 30 juin 2022

<i>Bailleur</i>	Montant prêt	Devise	Date de signature	Taux d'Intérêt	Durée totale Du prêt	Période de grâce
<i>FKOW</i>	10 000 000	KWD	31/03/2022	1,00	23	4

F – INDICATEURS DU PORTEFEUILLE DE LA DETTE PUBLIQUE AU 31 DECEMBRE 2021

<i>Indicateurs de coûts et risques</i>		Dette extérieure	Dette intérieure	Dette totale
Dette nominale (millions de FCFA)		2 633 644,7	2 888 177,3	5 521 822,1
Dette nominale (millions de USD)		4 545,9	4 985,3	9 531,2
Dette nominale (% du PIB)		24,8	27,2	52,0
Valeur actualisée nette (% du PIB)		15,8	27,5	43,3
Coût de la dette	Paiement d'intérêt (% PIB)	0,3	1,3	1,6
	Taux d'intérêt moyen pondéré (%)	1,1	4,8	3,0
Risque de refinancement	Durée moyenne d'échéance (ans) ATM	13,4	4,5	8,8
	Dette amortissable durant l'année prochaine (% du total)	3,5	17,8	10,9
	Dette amortissable durant l'année prochaine (% du PIB)	0,9	4,8	5,7
Risque de taux d'intérêt	Durée moyenne à refixer (ans) (ATR)	13,4	4,5	8,8
	Dette refixée durant l'année prochaine (% du total)	3,5	17,8	10,9
	Dette à taux d'intérêt fixe incluant les bons (% du total)	100,0	100,0	100,0
Risque de change	Dette en devises (% du total)			47,7

G – ENCOURS DE LA DETTE DE CERTAINES ENTREPRISES PUBLIQUES AU 31 DECEMBRE 2021
(milliards de FCFA)

N°	Sociétés	Sigles	Statut	Activités	Participation de l'Etat au capital social			Encours dettes
					Capital	Part de l'Etat	%	
1	Agence de Cessions Immobilières	ACI- SA	SA	Immobilier	0,40	0,20	50	25,83
2	Assistance Aéroportuaire du Mali	ASAM-SA	SA	Transport	1,00	0,51	51	0,11
3	Banque de Développement du Mali	BDM-SA	SA	Banque	25,00	4,90	19,58	1 019,26
4	Banque Malienne de Solidarité	BMS-SA	SA	Banque	34,60	4,80	13,87	1 105,26
5	Compagnie Malienne de Développement Textile	CMDT-SA	SA	Industrie Cotonnière	7,98	7,94	99,49	3,50
6	Energie du Mali	EDM-SA	SE	Electricité	32,00	32,00	100	169,49
7	Nouveau Complexe Sucrier du Kala Supérieur	N-SUKALA-SA	SA	Industrie/Sucrière	22,0	8,8	40	102,39
8	Société Malienne de Gestion de l'Eau Potable	SOMAGEP-SA	SE	Commerce/Eau	2,00	2,00	100	2,65
9	Société Malienne du Patrimoine de l'Eau Potable	SOMAPEP-SA	SE	Infrastructures eau	5,00	5,00	100	126,60
10	Société Malienne de Transmission et de Diffusion	SMTD-SA	SE	Télécommunication	10,00	10,00	100	41,94

Légende :

SA : Société anonyme

SE : Société d'Etat

EPIC : Etablissement Public à caractère Industriel et Commercial