

التحويلات المالية لتغطية نفقات الباب الرابع / الدعم
خلال الفترة من 01 / 01 / 2023 م حتى 30 / 06 / 2023 م

المبالغ الواردة بالدينار الليبي

| ت | البيان | قيمة التحويلات المالية | نسبة تحويل |
|----|---------------------------------|------------------------|--------------|
| 1 | دعم الادوية | 3,554,712,603 | 34 % |
| 2 | دعم الكهرباء | 1,840,000,000 | 18 % |
| 3 | دعم النظافة | 375,000,000 | 4 % |
| 4 | دعم المياه والصرف الصحي | 250,000,000 | 2 % |
| 5 | دعم المحروقات | 0 | 0 % |
| 6 | منحة الابناء | 2,310,721,900 | 22 % |
| 7 | منحة الزوجة والبنات | 1,092,355,776 | 10 % |
| 8 | دعم أسر الشهداء | 275,000,000 | 3 % |
| 9 | دعم الأندية الرياضية والشبابية | 140,000,000 | 1 % |
| 11 | دعم المعاش الأساسي | 586,922,500 | 6 % |
| | إجمالي التحويلات المالية | 10,424,712,779 | 100 % |

**التحويلات المالية لتغطية نفقات الباب الثالث
خلال الفترة من 2023 / 01 / 01 حتى 2023 / 06 / 30م**

المبالغ الواردة بالدينار الليبي

| ت | البيان | قيمة التحويلات المالية من 2023 / 01 / 01 حتى 2023 / 06 / 30 | نسبة تحويل من إجمالي التحويلات المالية |
|---|-----------------------------------|---|---|
| 1 | المؤسسة الوطنية للنفط | 1,830,076,000 | 83 % |
| 2 | الدراسات العليا والبعثات بالخارج | 151,483,751 | 7 % |
| 3 | هيئة الرقابة الإدارية | 226,739,590 | 10 % |
| | الإجمالي التحويلات المالية | 2,208,299,341 | 100 % |

| التحويلات المالية الباب الثاني من 2023 / 01 / 01 حتى 2023 / 06 / 30 | القطاع | ت |
|---|---|----|
| 80,087,500 | وزارة الحكم المحلي والجهات التابعة لها | 18 |
| 261,200,000 | وزارة الدفاع والجهات التابعة لها | 19 |
| 26,337,500 | وزارة الزراعة والثروة الحيوانية والجهات التابعة لها | 20 |
| 4,075,000 | وزارة الثروة البحرية والجهات التابعة لها | 21 |
| 6,275,000 | وزارة العمل والتأهيل والجهات التابعة لها | 22 |
| 12,125,000 | وزارة الاسكان والتعمير والجهات التابعة له | 23 |
| 4,875,000 | وزارة السياحة والصناعات التقليدية والجهات التابعة لها | 24 |
| 8,205,000 | وزارة الثقافة والتنمية المعرفية والجهات التابعة لها | 25 |
| 41,583,334 | وزارة الرياضة والجهات التابعة لها | 26 |
| 14,683,333 | وزارة الشباب والجهات التابعة لها | 27 |
| 3,750,000 | وزارة الخدمة المدنية والجهات التابعة لها | 28 |
| 4,750,000 | وزارة الموارد المائية والجهات التابعة لها | 29 |
| 3,000,000 | وزارة البيئة والجهات التابعة لها | 30 |
| 3,000,000 | وزارة النفط والغاز والجهات التابعة لها | 31 |
| 125,759,029 | هيئة رعاية أسر الشهداء والمفقودين | 32 |
| 87,085,680 | الهيئة العامة للأوقاف والشؤون الاسلامية والجهات التابعة | 33 |
| 2,250,000 | الهيئة العامة للاتصالات والجهات التابعة لها | 34 |
| 4,788,982,846 | الاجمالي | |

| التحويلات المالية الباب الثاني من 2023 / 01 / 01 حتى 2023 / 06 / 30 | القطاع | ت |
|---|--|----|
| 128,842,037 | مجلس النواب والجهات التابعة له | 1 |
| 3,000,000 | المجلس الاعلى للدولة | 2 |
| 50,500,000 | المجلس الرئاسي والجهات التابعة له | 3 |
| 300,136,473 | مجلس الوزراء والجهات التابعة له | 4 |
| 224,250,000 | وزارة الداخلية والجهات التابعة لها | 5 |
| 297,000,000 | وزارة العدل والجهات التابعة لها | 6 |
| 185,222,510 | وزارة الخارجية و التعاون الدولي والجهات التابعة لها | 7 |
| 957,857,402 | وزارة المالية والجهات التابعة لها | 8 |
| 1,257,987,492 | وزارة الصحة والجهات التابعة لهذا | 9 |
| 50,766,667 | وزارة التربية والتعليم والجهات التابعة لها | 10 |
| 117,829,167 | وزارة التعليم العالي و البحث العلمي و الجهات التابعة لها | 11 |
| 8,750,000 | وزارة التعليم التقني و الفني و الجهات التابعة لها | 12 |
| 22,625,000 | وزارة الاقتصاد و التجارة والجهات التابعة لها | 13 |
| 8,100,000 | وزارة الصناعة و المعادن و الجهات التابعة لها | 14 |
| 40,325,000 | وزارة المواصلات و الجهات التابعة لها | 15 |
| 441,349,723 | وزارة الشؤون الإجتماعية و الجهات التابعة لها | 16 |
| 5,400,000 | وزارة التخطيط و الجهات التابعة لها | 17 |

الباب الثاني : المصرفات العمومية والتسييرية

| قيمة التحويلات المالية الباب الأول من 2023 / 01 / 01 م إلى 2023 / 06 / 30 | مراقبة / مكتب خدمات مالية |
|---|---------------------------|
| 6,399,755 | انتقالات البيضان 82 |
| 8,321,377 | بنت بية 83 |
| 13,327,648 | بنينا 84 |
| 6,828,411 | تراغن 85 |
| 85,958,713 | رقدالين 86 |
| 47,042,688 | زلطن 87 |
| 36,154,403 | غدامس 88 |
| 65,111,274 | قصر الاخيار 89 |
| 4,845,074 | قصر الجدي 90 |
| 42,933,616 | قمينس 91 |
| 31,179,472 | ككلة 92 |
| 16,539,218 | مرادة 93 |
| 78,958 | هراوة 94 |
| 337,553 | وازن 95 |
| 345,786 | واو الناموس 96 |
| 21,033 | العوينات 97 |
| 13,211,443,088 | د . ل |

| قيمة التحويلات المالية الباب الأول من 2023 / 01 / 01 م إلى 2023 / 06 / 30 | مراقبة / مكتب خدمات مالية |
|---|---------------------------|
| 29,598,476 | الرحيبات 67 |
| 16,853,630 | الريانية 68 |
| 33,110,713 | الزاوية الجنوب 69 |
| 193,694,883 | الزاوية الغربية 70 |
| 29,594,448 | الزويتينة 71 |
| 28,115,363 | السانح 72 |
| 22,305,595 | الشرقية 73 |
| 1,450,782 | الشعبة 74 |
| 61,174,491 | الشقيقة 75 |
| 2,482,831 | ربيانة 76 |
| 9,345,879 | الشويرف 77 |
| 28,186,418 | العربان 78 |
| 27,835,687 | القلعة 79 |
| 17,664,592 | القيقب 80 |
| 21,281,720 | المليطانية 81 |
| الاجمالي | |

| قيمة التحويلات المالية الباب الأول من 2023 / 01 / 01 م إلى 2023 / 06 / 30 | مراقبة / مكتب خدمات مالية |
|---|---------------------------|
| 52,286,084 | 50 سلوق |
| 200,016,500 | 51 شحات |
| 251,637,467 | 52 صبراتة |
| 185,884,674 | 53 صرمان |
| 33,462,981 | 54 ظاهر الجبل |
| 31,769,444 | 55 كاباو |
| 88,043,727 | 56 مزدة |
| 78,484,204 | 57 مسلاتة |
| 19,138,963 | 58 وردامة |
| 49,617,933 | 59 يفرن |
| 7,862,094 | 60 اجخرة |
| 33,743,730 | 61 اسبيعة |
| 355,814 | 62 البوانيس |
| 8,795,423 | 63 الجغيوب |
| 24,374,253 | 64 الحرابة |
| 15,497,155 | 65 الحوامد |
| 23,378,961 | 66 الرجبان |
| د . ل 13,211,443,088 | |

| قيمة التحويلات المالية الباب الأول من 2023 / 01 / 01 م إلى 2023 / 06 / 30 | مراقبة / مكتب خدمات مالية |
|---|---------------------------|
| 137,837,069 | 33 القره بوللي |
| 23,282,730 | 34 ام الرزم |
| 37,599,104 | 35 امساعد |
| 18,915,032 | 36 اوجلة |
| 79,815,422 | 37 باطن الجبل |
| 236,293,979 | 38 بني وليد |
| 59,514,185 | 39 بئر الاشهب |
| 11,604,298 | 40 تازربو |
| 26,653,896 | 41 تاورغاء |
| 289,591,434 | 42 ترهونة |
| 101,848,419 | 43 توكرة |
| 47,583,391 | 44 جادو |
| 60,153,702 | 45 جردس العبيد |
| 250,881,973 | 46 جنزور |
| 36,210,153 | 47 خليج السدرة |
| 293,939,247 | 48 زليتن |
| 112,571,445 | 49 ساحل الجبل |
| الاجمالي | |

| قيمة التحويلات المالية الباب الأول من 2023 / 01 / 01 م إلى 2023 / 06 / 30 | مراقبة / مكتب خدمات مالية |
|---|---------------------------|
| 447,169,451 | 17 غريان |
| 195,308,722 | 18 قصر بن غشير |
| 136,002,124 | 19 مرزق |
| 397,929,588 | 20 مصراتة |
| 114,152,879 | 21 نالوت |
| 186,660,059 | 22 وادي الاجال |
| 307,632,616 | 23 وادي الشاطئ |
| 45,376,959 | 24 الابرق |
| 234,603,869 | 25 الابرار |
| 117,487,876 | 26 الاصابعة |
| 36,177,844 | 27 البريقة |
| 638,489,683 | 28 الجفارة |
| 51,613,802 | 29 الزنتان |
| 204,803,176 | 30 الجميل |
| 315,721,069 | 31 العجيلات |
| 106,979,724 | 32 القبة |
| د . ل 13,211,443,088 | |

| قيمة التحويلات المالية الباب الأول من 2023 / 01 / 01 م إلى 2023 / 06 / 30 | مراقبة / مكتب خدمات مالية |
|---|---------------------------|
| 234,835,480 | 1 اجاديبا |
| 606,118,448 | 2 البيضاء |
| 138,619,571 | 3 الجفرة |
| 371,005,733 | 4 الخمس |
| 510,495,031 | 5 الزاوية |
| 111,324,824 | 6 الكفرة |
| 249,791,029 | 7 المرج |
| 933,909,138 | 8 بنغازي |
| 61,264,261 | 9 جالو |
| 334,616,890 | 10 درنة |
| 79,566,026 | 11 زوارة |
| 223,113,034 | 12 سبها |
| 184,843,983 | 13 سرت |
| 320,059,014 | 14 طبرق |
| 1,456,024,324 | 15 طرابلس |
| 42,981,486 | 16 غات |
| الاجمالي | |

التحويلات المالية لتغطية نفقات الباب الأول للمراقبات ومكاتب الخدمات بالمناطق
خلال الفترة من 2023 / 01 / 01 م حتى 2023 / 06 / 30 م

المبالغ الواردة بالدينار الليبي

| التحويلات المالية الباب الأول من 2023 / 01 / 01 م حتى 2023 / 06 / 30 م | مكاتب الخدمات بالمناطق | ت |
|---|---|---|
| 285,209,469 | قطاع المالية | 1 |
| 8,172,363,038 | قطاع التعليم | 2 |
| 505,826,738 | المعاهد المتوسطة بالمناطق | 3 |
| 550,804,178 | قطاع الزراعة الثروة الحيوانية | 4 |
| 13,159,901 | مجالس التخطيط بالمناطق | 5 |
| 1,429,647,397 | مديريات الامن بالمناطق | 6 |
| 1,736,247,584 | مكاتب الصحة بالمناطق | 7 |
| 66,834,829 | مكاتب الشؤون الإجتماعية بالمناطق | 8 |
| 451,349,955 | مكاتب العمل والتأهيل وفائض الملاك الوظيفي | 9 |
| 13,211,443,088 | إجمالي التحويلات المالية | |

نسبة توزيع قيمة التحويلات المالية لتغطية نفقات الباب الأول حسب القطاعات العامة خلال الفترة من 01 / 01 / 2023 حتى 30 / 06 / 2023

القطاعات السيادية

| | |
|--------|-----------------------------------|
| 1.23% | المجلس الرئاسي والجهات التابعة له |
| 2.89% | مجلس الوزراء والجهات التابعة له |
| 2.64% | وزارة العدل والجهات التابعة لها |
| 1.42% | وزارة الخارجية و التعاون الدولي |
| 1.84% | وزارة المالية والجهات التابعة لها |
| 0.04% | وزارة التخطيط والجهات التابعة لها |
| 10.05% | المجموع |

القطاعات الانتاجية

| | |
|-------|---|
| 0.03% | وزارة النفط والغاز والجهات التابعة لها |
| 0.05% | وزارة الموارد المائية والجهات التابعة لها |
| 0.07% | الهيئة العامة للاتصالات والجهات التابعة لها |
| 2.71% | وزارة الزراعة والثروة الحيوانية والجهات التابعة لها |
| 0.27% | وزارة الثروة البحرية والجهات التابعة لها |
| 3.13% | المجموع |

القطاعات الدفاع وحرس الحدود والامن الوطني

| | |
|--------|---------------------------------|
| 12.14% | وزارة الدفاع وحرس الحدود |
| 14.06% | وزارة الداخلية (الامن الوطني) |
| 26.20% | المجموع |

السلطة التشريعية

| | |
|-------|--------------------------------|
| 2.11% | مجلس النواب والجهات التابعة له |
| 0.08% | المجلس الاعلى للدولة |
| 2.19% | المجموع |

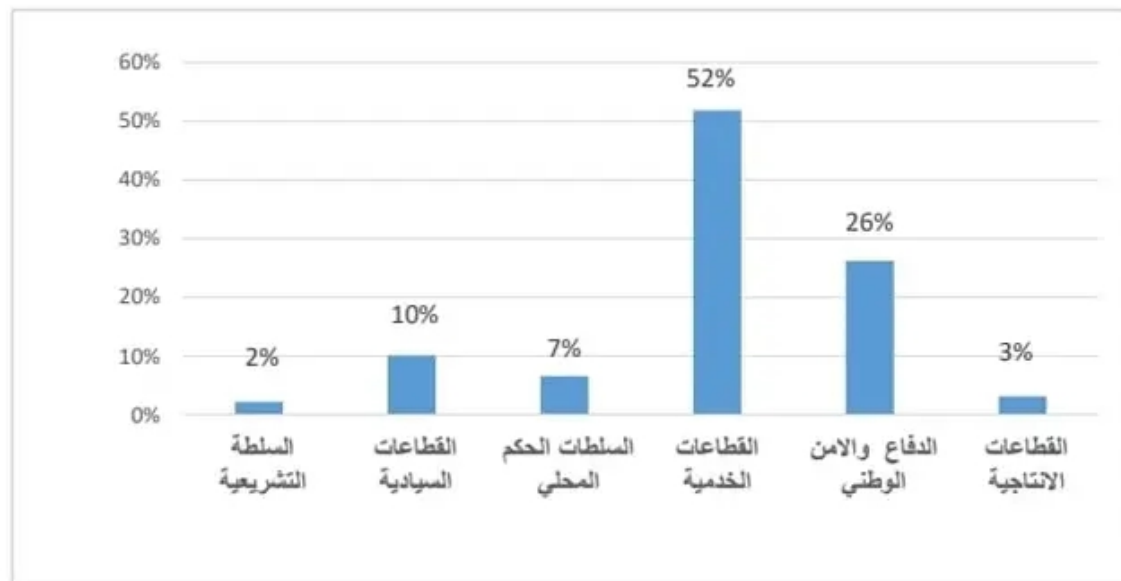
السلطات الحكم المحلي

| | |
|-------|---|
| 3.92% | وزارة الحكم المحلي والجهات التابعة لها |
| 0.17% | وزارة الاقتصاد والتجارة والجهات التابعة لها |
| 0.06% | وزارة الصناعة والمعادن والجهات التابعة لها |
| 0.45% | وزارة المواصلات والجهات التابعة لها |
| 1.71% | وزارة العمل والتأهيل والجهات التابعة لها |
| 0.16% | وزارة الاسكان والتعمير والجهات التابعة له |
| 0.10% | وزارة البيئة والجهات التابعة لها |
| 0.02% | وزارة الخدمة المدنية والجهات التابعة لها |
| 6.58% | المجموع |

القطاعات الخدمية

| | |
|--------|---|
| 11.84% | قطاع الصحة |
| 37.65% | قطاع التعليم |
| 1.08% | قطاع الثقافة والشباب والرياضة والسياحة |
| 1.02% | قطاع الشؤون الاجتماعية ورعاية الأسر الشهداء |
| 0.25% | الهيئة العامة للأوقاف والشؤون الاسلامية |
| 51.85% | المجموع |

نسبة توزيع قيمة التحويلات المالية لتغطية نفقات الباب الأول خلال الفترة من 2023 / 01 / 01 حتى 2023 / 06 / 30م



| الإجمالي | مكاتب الخدمات بالمناطق | القطاعات العامة |
|--------------------|------------------------|--------------------|
| د.ل 27,828,784,514 | د.ل 13,211,443,088 | د.ل 14,617,341,426 |

| ت | القطاع | التحويلات المالية الباب الاول من 2023 / 01 / 01 حتى 2023 / 06 / 30 |
|----|---|--|
| 18 | وزارة الحكم المحلي والجهات التابعة لها | 1,090,259,976 |
| 19 | وزارة الدفاع والجهات التابعة لها | 3,378,925,124 |
| 20 | وزارة الزراعة والثروة الحيوانية والجهات التابعة لها | 754,118,690 |
| 21 | وزارة الثروة البحرية والجهات التابعة لها | 74,805,422 |
| 22 | وزارة العمل والتأهيل والجهات التابعة لها | 475,991,182 |
| 23 | وزارة الاسكان والتعمير والجهات التابعة له | 43,438,565 |
| 24 | وزارة السياحة و الصناعات التقليدية و الجهات التابعة لها | 154,968,015 |
| 25 | وزارة الثقافة و التنمية المعرفية و الجهات التابعة لها | 63,451,366 |
| 26 | وزارة الرياضة و الجهات التابعة لها | 77,602,221 |
| 27 | وزارة الشباب و الجهات التابعة لها | 5,874,874 |
| 28 | وزارة الخدمة المدنية و الجهات التابعة لها | 5,075,128 |
| 29 | وزارة الموارد المائية و الجهات التابعة لها | 13,302,029 |
| 30 | وزارة البيئة و الجهات التابعة لها | 26,551,667 |
| 31 | وزارة النفط و الغاز و الجهات التابعة لها | 8,876,195 |
| 32 | هيئة رعاية أسر الشهداء والمفقودين | 6,276,421 |
| 33 | الهيئة العامة للأوقاف والشؤون الاسلامية والجهات التابعة | 70,394,358 |
| 34 | الهيئة العامة للاتصالات والجهات التابعة لها | 19,208,827 |
| | الاجمالي | 27,828,784,514 |

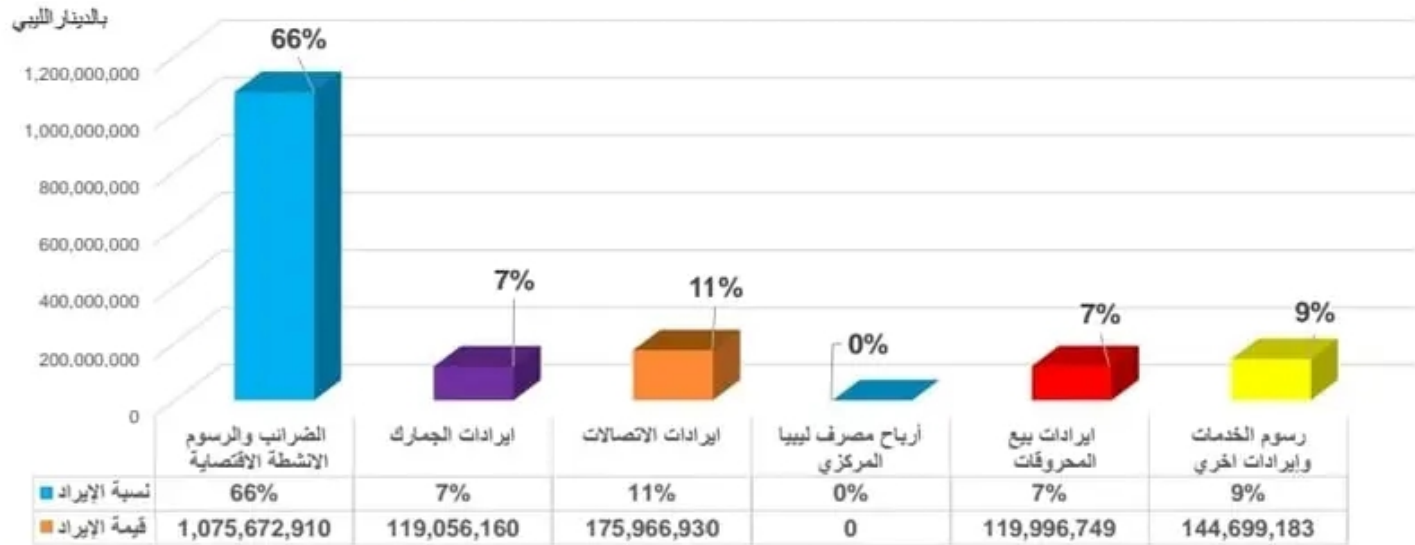
| التحويلات المالية الباب الاول من 2023 / 01 / 01 حتى 2023 / 06 / 30 | القطاع | ت |
|--|--|----|
| 586,794,622 | مجلس النواب والجهات التابعة له | 1 |
| 23,047,104 | المجلس الاعلى للدولة | 2 |
| 342,223,145 | المجلس الرئاسى والجهات التابعة له | 3 |
| 804,489,554 | مجلس الوزراء والجهات التابعة له | 4 |
| 3,913,360,291 | وزارة الداخلية والجهات التابعة لها | 5 |
| 734,986,144 | وزارة العدل والجهات التابعة لها | 6 |
| 393,930,038 | وزارة الخارجية و التعاون الدولي والجهات التابعة لها | 7 |
| 511,130,907 | وزارة المالية والجهات التابعة لها | 8 |
| 3,296,260,908 | وزارة الصحة والجهات التابعة لهذا | 9 |
| 8,385,641,622 | وزارة التربية والتعليم والجهات التابعة لها | 10 |
| 1,296,649,945 | وزارة التعليم العالى و البحث العلمى و الجهات التابعة لها | 11 |
| 795,013,283 | وزارة التعليم التقنى و الفنى و الجهات التابعة لها | 12 |
| 47,044,963 | وزارة الاقتصاد و التجارة و الجهات التابعة لها | 13 |
| 16,177,022 | وزارة الصناعة و المعادن و الجهات التابعة لها | 14 |
| 125,447,622 | وزارة المواصلات والجهات التابعة لها | 15 |
| 276,625,752 | وزارة الشؤون الإجتماعية والجهات التابعة لها | 16 |
| 10,841,530 | وزارة التخطيط والجهات التابعة لها | 17 |

ثانياً : التحويلات المالية لتغطية النفقات الجهات العامة الممولة
خلال الفترة من 2023 / 01 / 01 م حتى 2023 / 06 / 30 م

المبالغ الواردة بالدينار الليبي

| نسبة من إجمالي التحويلات المالية | قيمة التحويلات المالية من 2023 / 01 / 01 م حتى 2023 / 06 / 30 م | النفقات العامة الممولة خلال الفترة |
|----------------------------------|---|---|
| 61 % | 27,828,784,514 | الباب الأول : المرتبات وما في حكمها. |
| 11 % | 4,788,982,846 | الباب الثاني : نفقات التسيير والتجهيز والتشغيل. |
| 5 % | 2,208,299,341 | الباب الثالث : مشروعات وبرامج التنمية. |
| 23 % | 10,424,712,779 | الباب الرابع : نفقات الدعـم. |
| 100 % | 45,250,779,480 | إجمالي النفقات الجهات العامة الممولة |

توزيع الإيرادات السيادية المحققة خلال الفترة
من 2023 / 01 / 01 حتى 2023 / 06 / 30م



الموارد المالية العامة المحققة خلال الفترة من 01 / 01 / 2023م حتى 30 / 06 / 2023م

د.ل 1,635,391,932

2 - الإيرادات السيادية الأخرى

| | |
|---------------------|--|
| د.ل 1,075,672,910 * | - الضرائب والرسوم على دخل الأنشطة الاقتصادية |
| د.ل 119,056,160 ** | - إيرادات رسوم الجمارك |
| د.ل 175,966,930 | - إيرادات الاتصالات |
| 0 | - أرباح مصرف ليبيا المركزي |
| د.ل 119,996,749 | - إيرادات بيع المحروقات بالسوق المحلي |
| د.ل 144,699,183 | - رسوم الخدمات و إيرادات اخرى |

د.ل 711,725,517

3 - بواقي أرصدة حسابات عن سنوات سابقة

- * قيمة إيرادات الضرائب والرسوم على دخل الأنشطة الاقتصادية الواردة بالتقرير تمثل القيمة الدفترية للإيرادات المحققة في حين بلغت القيمة الموردة منها إلى حسابات الخزانة العامة حتى 30 / 06 / 2023م، مبلغ وقدره (327 مليون د.ل) .
- ** قيمة إيرادات رسوم الجمارك الواردة بالتقرير تمثل القيمة الدفترية للإيرادات المحققة في حين بلغت القيمة الموردة منها إلى حسابات الخزانة العامة حتى 30 / 06 / 2023م ، مبلغ وقدره (96 مليون د.ل) .

الموارد المالية العامة المحققة خلال الفترة من 2023 / 01 / 01 حتى 2023 / 06 / 30م

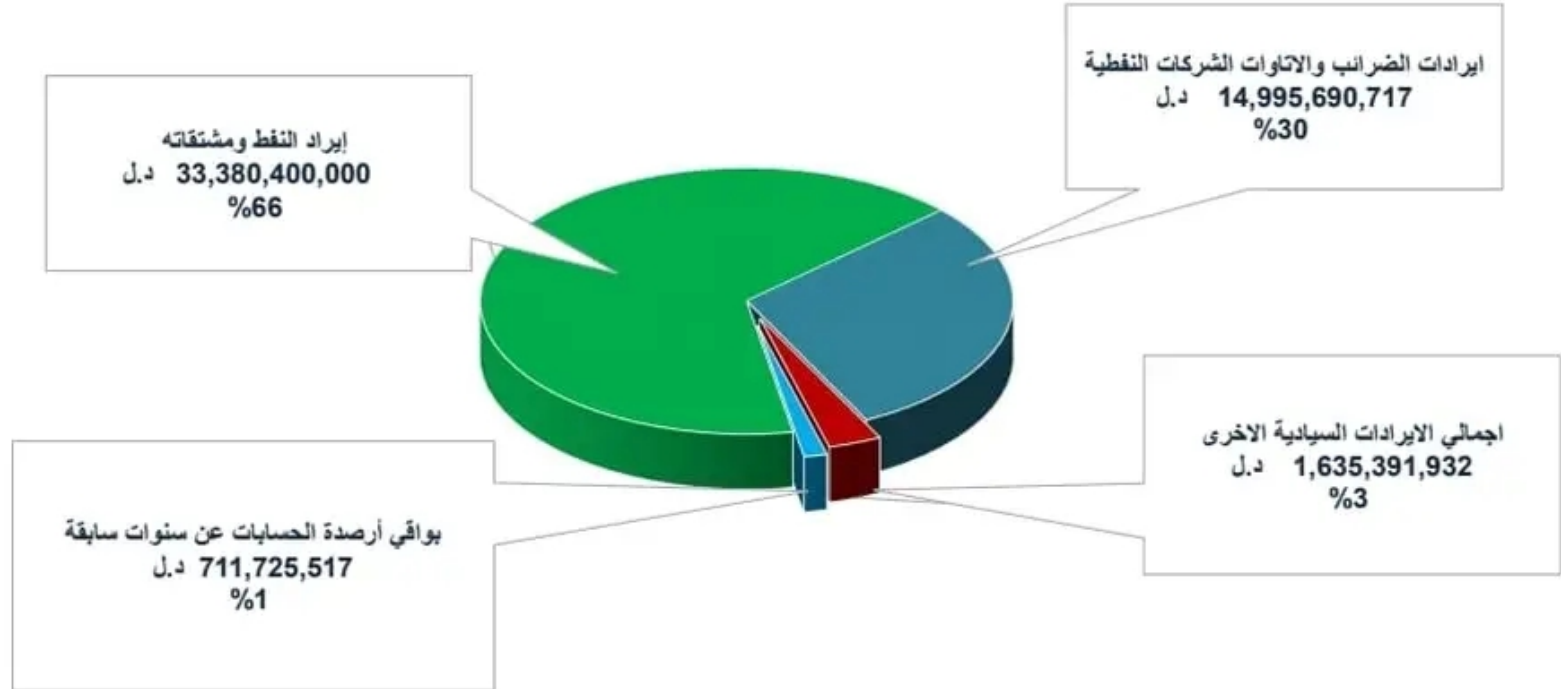
1 - الإيرادات النفطية : 48,376,090,717 د.ل

- المبيعات النفطية ومشتقاتها. 33,380,400,000 د.ل

- الضرائب والأتاوات على الشركات النفطية. 14,995,690,717 د.ل

* قيمة إيرادات الضرائب والأتاوات على الشركات النفطية الواردة في التقرير تتضمن قيمة ضرائب مستحقة تخص سنوات سابقة وقدرها (10.358 مليار دينار ليبي) .

الموارد المالية العامة المحققة خلال الفترة من 2023 / 01 / 01 حتى 2023 / 06 / 30م



أولاً : الموارد المالية العامة المحققة خلال الفترة من 2023 / 01 / 01 حتى 2023 / 06 / 30م

المبالغ الواردة بالدينار الليبي

| الموارد المالية المحققة من 2023 / 01 / 01 حتى 2023 / 06 / 30 | أولاً: الإيرادات المحققة خلال الفترة |
|---|---|
| | 1 - الإيرادات النفطية: |
| 33,380,400,000 | - إيرادات مبيعات النفط ومشتقاته |
| 14,995,690,717 | - إيرادات الضرائب والأتاوات على الشركات النفطية |
| 48,376,090,717 | إجمالي الإيرادات النفطية |
| | 2 - الإيرادات السيادية والآخرى.: |
| 1,075,672,910 | - الضرائب والرسوم على دخل الأنشطة الاقتصادية |
| 119,056,160 | - إيرادات رسوم الجمارك |
| 175,966,930 | - إيرادات الاتصالات |
| 0 | - أرباح مصرف ليبيا المركزي |
| 119,996,749 | - إيرادات بيع المحروقات بالسوق المحلي |
| 144,699,183 | - رسوم الخدمات و إيرادات أخرى |
| 1,635,391,932 | إجمالي الإيرادات السيادية والآخرى |
| 711,725,517 | 3 - الأرصدة الدفترية المرجعة عن سنوات سابقة |
| 50,723,208,165 | إجمالي الموارد المالية العامة |

| الموارد المالية المحققة خلال الفترة من 2023 / 01 / 01 م حتى 2023 / 06 / 30 م | الموارد المالية العامة | |
|---|--------------------------------------|---|
| 48,376,090,717 | الإيرادات النفطية | 1 |
| 1,635,391,932 | الإيرادات السيادية الأخرى | 2 |
| 711,725,517 | بواقي أرصدة الحسابات عن سنوات سابقة. | 3 |
| 50,723,208,166 | إجمالي الموارد المالية العامة | |

| النفقات العامة الممولة خلال الفترة من 2023 / 01 / 01 م حتى 2023 / 06 / 30 م | النفقات العامة الممولة | |
|--|--|---|
| 27,828,784,514 | المرتبات وما في حكمها | 1 |
| 4,788,982,846 | نفقات التشغيل والتجهيز والتشغيل | 2 |
| 2,208,299,341 | مشروعات وبرامج التنمية | 3 |
| 10,424,712,779 | نفقات الدعم | 4 |
| 45,250,779,480 | إجمالي النفقات العامة الممولة خلال الفترة | |

ملاحظة : قيمة إيرادات مبيعات النفطية ومشتقاتها الواردة في التقرير تمثل المبالغ المودعة بالحسابات وزارة المالية خلال الفترة من 2023 / 01 / 01 م حتى 2023 / 06 / 30 م.

ملخص متابعة الموارد المالية العامة المحققة وإستخداماتها لتغطية
نفقات الجهات العامة الممولة
خلال الفترة من 2023 / 01 / 01 م حتى 2023 / 06 / 30 م



وزارة المالية بحكومة الوحدة الوطنية

تقرير الإفصاح والشفافية المالية العامة

خلال الفترة من 2023 / 01 / 01 حتى 2023 / 06 / 30 م