



وزارة المالية بحكومة الوحدة الوطنية

تقرير الإفصاح والشفافية المالية العامة

خلال الفترة من 2023 / 01 / 01 حتى 2023 / 08 / 31 م

ملخص متابعة الموارد المالية العامة المحققة وإستخداماتها لتغطية نفقات الجهات العامة الممولة
خلال الفترة من 2023 / 01 / 01 م حتى 2023 / 08 / 31 م

قيمة الموارد المالية المحققة من 01 / 01 / 2023م حتى 31 / 08 / 2023م	الموارد المالية العامة	
76,710,116,997	الموارد النفطية	1
2,288,556,088	الإيرادات السيادية الأخرى	2
751,724,971	الأرصدة الدفترية المرجعة عن سنوات سابقة	3
79,750,398,056	إجمالي الموارد المالية العامة	
النفقات العامة الممولة من 01 / 01 / 2023م حتى 31 / 08 / 2023م	النفقات العامة	
38,488,673,194	المرتبات وما في حكمها	1
6,402,538,006	نفقات التشغيل والتجهيز والتشغيل	2
2,608,103,105	مشروعات وبرامج التنمية	3
15,147,498,560	نفقات الدعم	4
62,646,812,865	إجمالي النفقات العامة	
2,220,876,750	الترتيبات المالية الاستثنائية للمؤسسة الوطنية لنفط	
4,495,666,525	الترتيبات المالية الاستثنائية لشركة العامة للكهرباء	
69,363,356,140	إجمالي الأنفاق العام	

ملاحظة: قيمة إيرادات مبيعات النفط ومشتقاته الواردة في التقرير تمثل المبالغ المودعة بالحسابات ووزارة المالية خلال الفترة من 01 / 01 / 2023م حتى 31 / 08 / 2023م.

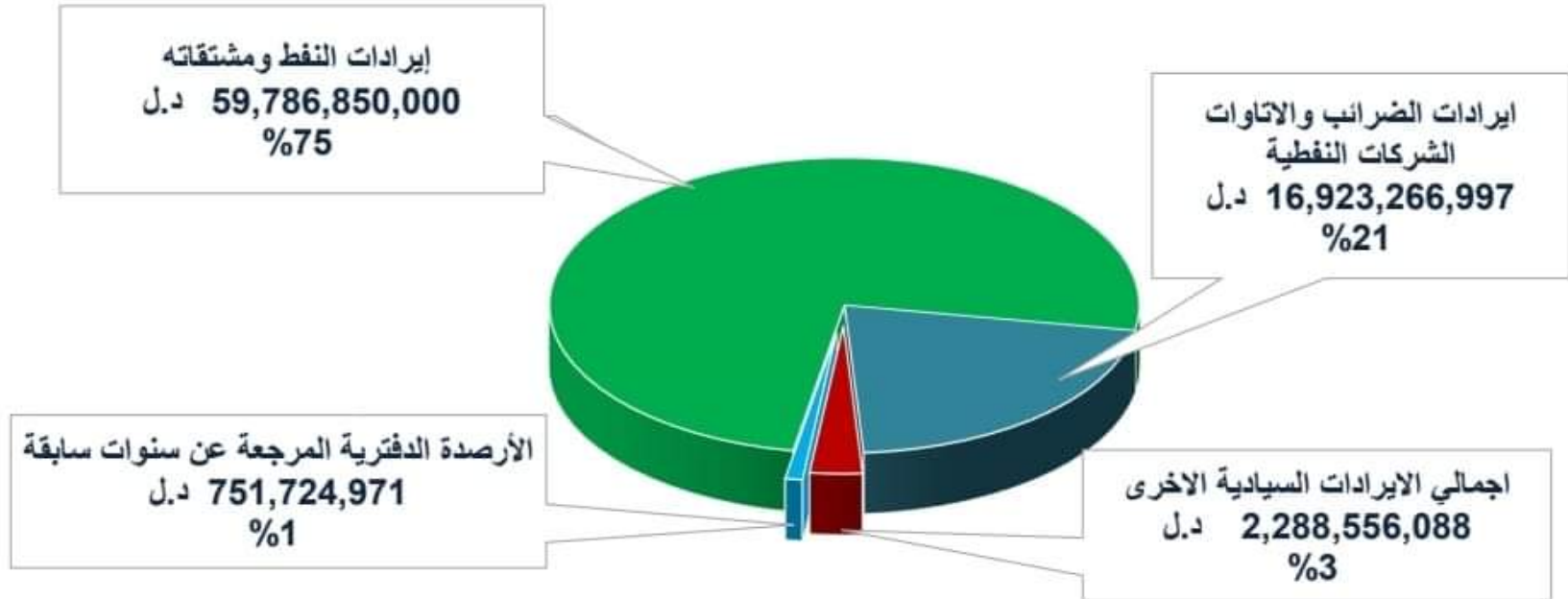
أولا : الموارد المالية العامة المحققة خلال الفترة من 2023 / 01 / 01 حتى 2023 / 08 / 31م

المبالغ الواردة بالدينار الليبي

قيمة الموارد المالية المحققة والمقيدة دفتريا من 2023 / 01 / 01 حتى 2023 / 08 / 31	قيمة المبالغ المودعة بالحسابات وزارة المالية من 2023 / 01 / 01 حتى 2023 / 08 / 31	الإيرادات
		1 - الإيرادات النفطية:
59,786,850,000	59,786,850,000	- إيرادات مبيعات النفط ومشتقاته
16,923,266,997	16,923,266,997	- إيرادات الضرائب والأتاوات على الشركات النفطية
76,710,116,997	76,710,116,997	إجمالي الإيرادات النفطية
		2 - الإيرادات السيادية والآخرى:
371,170,109	1,434,908,650	- الضرائب والرسوم على دخل الأنشطة الاقتصادية
162,538,401	181,348,840	- إيرادات رسوم الجمارك
352,937,208	352,937,208	- إيرادات الاتصالات
0	0	- أرباح مصرف ليبيا المركزي
119,996,749	119,996,749	- إيرادات بيع المحروقات بالسوق المحلي
199,364,641	199,364,641	- رسوم الخدمات وإيرادات أخرى
1,206,007,107	2,288,556,088	إجمالي الإيرادات السيادية والآخرى
255,174,636	* 751,724,971	3 - الأرصدة الدفترية المرجعة عن سنوات سابقة
78,171,298,741	79,750,398,056	إجمالي الموارد المالية العامة

* قيمة الأرصدة الدفترية المرجعة عن سنوات سابقة الواردة بالتقرير تتضمن قيمة (496,550,335 دينار) رصيد أول المدة لحساب الإيراد العام.

الموارد المالية العامة المحققة خلال الفترة من 2023 / 01 / 01 م حتى 2023 / 08 / 31 م



الموارد المالية العامة المحققة خلال الفترة من 2023 / 01 / 01 حتى 2023 / 08 / 31

76,710,116,997 د.ل

1 - الإيرادات النفطية :

59,786,850,000 د.ل - المبيعات النفطية ومشتقاتها.

16,923,266,997 د.ل - إيراد الضرائب والإتاوات على الشركات النفطية.

* قيمة إيراد الضرائب والإتاوات على الشركات النفطية الواردة في التقرير تتضمن قيمة ضرائب مستحقة على الشركات النفطية تخص سنوات سابقة وقدرها (10.358 مليار دينار ليبي) .

الموارد المالية العامة المحققة خلال الفترة من 01 / 01 / 2023م حتى 31 / 08 / 2023م

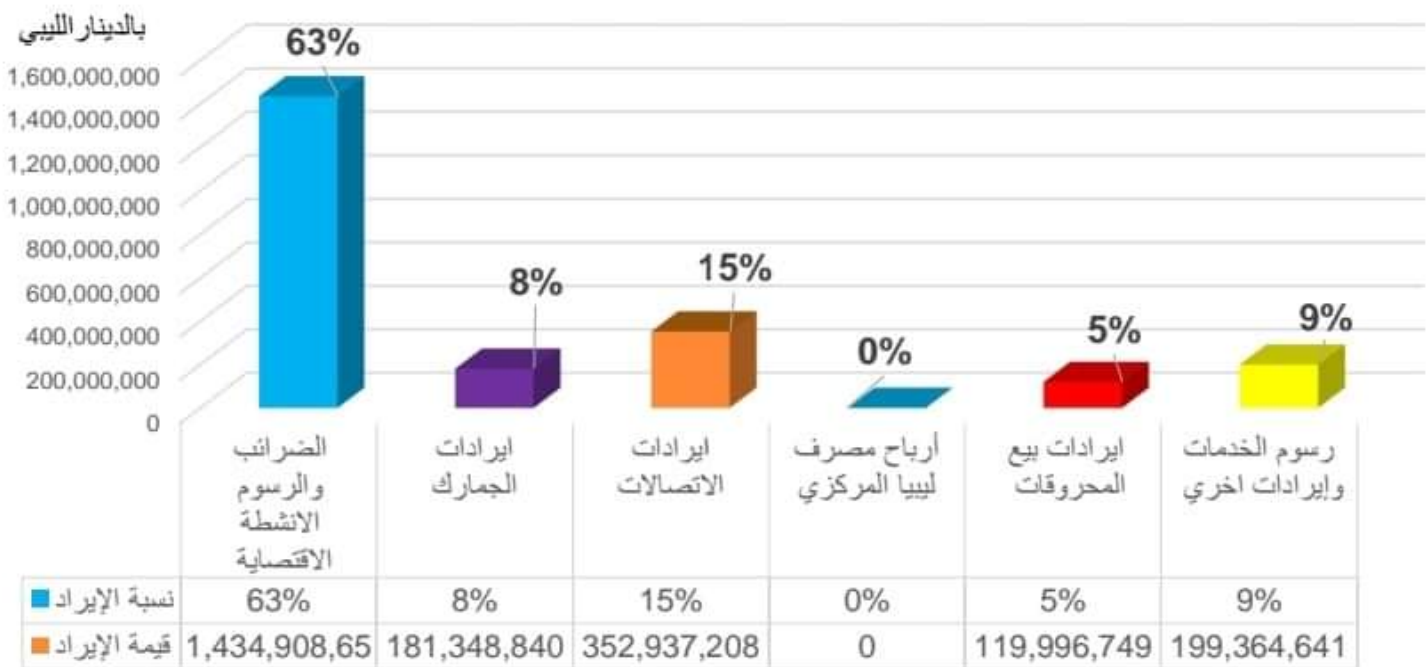
2 - الإيرادات السيادية الأخرى:	
د.ل.	2,288,556,088
د.ل.	* 1,434,908,650
د.ل.	** 181,348,840
د.ل.	352,937,208
	0
د.ل.	119,996,749
د.ل.	199,364,641

3 - الأرصدة الدفترية المرجعة عن سنوات سابقة

د.ل. *** 751,724,971

- * قيمة إيرادات الضرائب والرسوم على دخل الأنشطة الاقتصادية الواردة بالتقرير تمثل القيمة الدفترية للإيرادات المحققة في حين بلغت القيمة الموردة منها إلى حسابات الخزنة العامة حتى 31 / 08 / 2023م مبلغ وقدره (371,170,109 دينار).
- ** قيمة إيرادات رسوم الجمارك الواردة بالتقرير تمثل القيمة الدفترية للإيرادات المحققة في حين بلغت القيمة الموردة منها إلى حسابات الخزنة العامة حتى 31 / 08 / 2023م مبلغ وقدره (162,538,401 دينار).
- *** قيمة الأرصدة الدفترية المرجعة عن سنوات سابقة الواردة بالتقرير تتضمن قيمة (496,550,335 دينار) رصيد أول المدة لحساب الإيراد العام.

توزيع الإيرادات السيادية المحققة خلال الفترة
من 2023 / 01 / 01 حتى 2023 / 08 / 31م



ثانياً : التحويلات المالية لتغطية النفقات الجهات العامة الممولة
خلال الفترة من 2023 / 01 / 01م حتى 2023 / 08 / 31م

المبالغ الواردة بالدينار الليبي

قيمة المبالغ المسيلة من 2023 / 01 / 01 حتى 2023 / 08 / 31	قيمة التحويلات المالية من 2023 / 01 / 01م حتى 2023 / 08 / 31م	النفقات العامة الممولة
37,867,319,535	38,488,673,194	الباب الأول : المرتبات وما في حكمها.
6,278,017,511	6,402,538,006	الباب الثاني : نفقات التسيير والتجهيز والتشغيل.
2,608,103,105	2,608,103,105	الباب الثالث : مشروعات وبرامج التنمية.
14,840,881,897	15,147,498,560	الباب الرابع : نفقات الدعــــم.
61,594,322,048	62,646,812,865	الإجمالي
2,220,876,750	2,220,876,750	الترتيبات المالية للمؤسسة الوطنية للنفط
4,495,666,525	4,495,666,525	الترتيبات المالية لشركة العامة للكهرباء
68,310,865,323	69,363,356,140	إجمالي الأنفاق العام

ملاحظة : اعتماد ترتيبات مالية لقطاعي النفط والكهرباء وفق قرار رئيس مجلس الوزراء رقم (295) لسنة 2023م.

توزيع الأنفاق العام وفق الترتيبات المالية خلال الفترة من 2023 / 01 / 01 حتى 2023 / 08 / 31

نسبة من إجمالي المبالغ المسجلة	قيمة المبالغ المسجلة من 2023 / 01 / 01 حتى 2023 / 08 / 31	قيمة التحويلات المالية من 2023 / 01 / 01 حتى 2023 / 08 / 31	قيمة توزيع النفقات العامة الممولة	
% 55.4	37,867,319,535	38,488,673,194	الترتيبات المالية للعام المالي 2023	الباب الأول
% 1.5	983,376,750	983,376,750	الترتيبات المالية للمؤسسة الوطنية للنفط	
% 56.9	38,850,696,285	39,472,049,944	إجمالي الباب الأول	
% 9.2	6,278,017,511	6,402,538,006	الترتيبات المالية للعام المالي 2023	الباب الثاني
% 1.8	1,237,500,000	1,237,500,000	الترتيبات المالية للمؤسسة الوطنية للنفط	
% 11.0	7,515,517,511	7,640,038,006	إجمالي الباب الثاني	
% 3.8	2,608,103,105	2,608,103,105	الترتيبات المالية للعام المالي 2023	الباب الثالث
% 6.6	4,495,666,525	4,495,666,525	الترتيبات المالية لشركة العامة للكهرباء	
% 10.4	7,103,769,630	7,103,769,630	إجمالي الباب الثالث	
% 21.7	14,840,881,897	15,147,498,560	الترتيبات المالية للعام المالي 2023	الباب الرابع
% 100.0	68,310,865,323	69,363,356,140	إجمالي الأنفاق العام خلال الفترة	

الباب الأول : الأجور والمرتبات ومافي حكمها

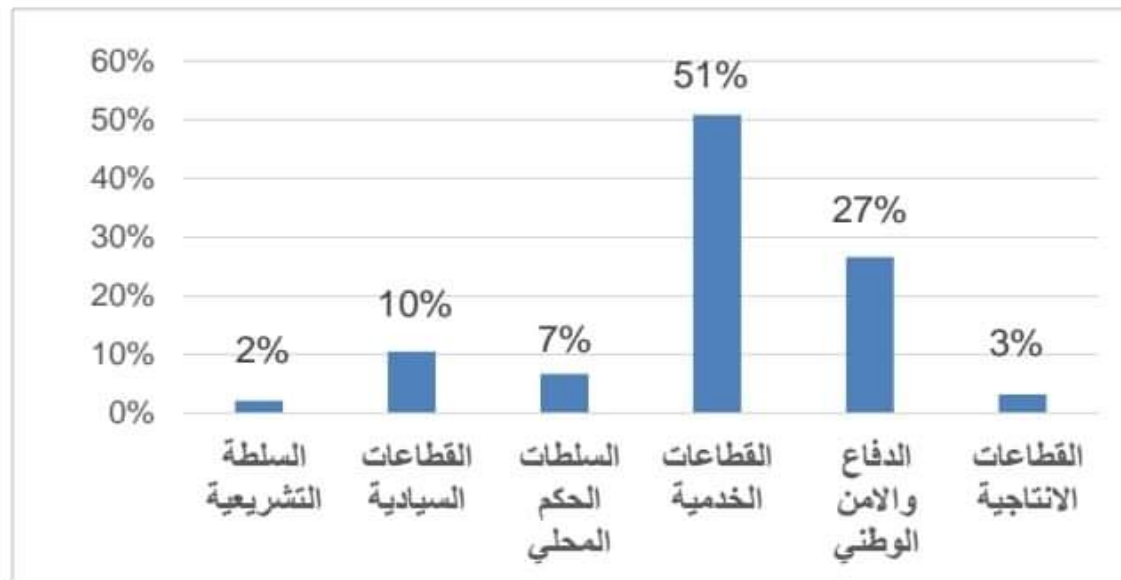
المبالغ الواردة بالدينار الليبي

ت	القطاعات	التحويلات المالية الباب الاول من 2023 / 01 / 01 حتى 2023 / 08 / 31
1	مجلس النواب والجهات التابعة له	790,318,388
2	المجلس الاعلى للدولة	29,204,679
3	المجلس الرئاسي والجهات التابعة له	516,786,619
4	مجلس الوزراء والجهات التابعة له	1,094,839,456
5	وزارة الداخلية والجهات التابعة لها	5,381,496,727
6	وزارة العدل والجهات التابعة لها	1,067,103,825
7	وزارة الخارجية و التعاون الدولي والجهات التابعة لها	633,281,025
8	وزارة المالية والجهات التابعة لها	711,956,880
9	وزارة الصحة والجهات التابعة لهذا	4,534,870,178
10	وزارة التربية والتعليم والجهات التابعة لها	11,260,559,250
11	وزارة التعليم العالي و البحث العلمي و الجهات التابعة لها	1,782,623,375
12	وزارة التعليم التقني و الفني و الجهات التابعة لها	1,072,739,079
13	وزارة الاقتصاد و التجارة والجهات التابعة لها	65,475,540
14	وزارة الصناعة و المعادن و الجهات التابعة لها	23,487,879
15	وزارة المواصلات والجهات التابعة لها	173,681,303
16	وزارة الشؤون الإجتماعية والجهات التابعة لها	395,673,446
17	وزارة التخطيط والجهات التابعة لها	14,509,324

المبالغ الواردة بالدينار الليبي

التحويلات المالية الباب الاول من 2023 / 01 / 01 حتى 2023 / 08 / 31	القطاع	ت
1,534,851,611	وزارة الحكم المحلي والجهات التابعة لها	18
4,864,541,882	وزارة الدفاع والجهات التابعة لها	19
1,079,796,926	وزارة الزراعة والثروة الحيوانية والجهات التابعة لها	20
106,340,092	وزارة الثروة البحرية والجهات التابعة لها	21
669,390,300	وزارة العمل والتأهيل والجهات التابعة لها	22
59,414,425	وزارة الاسكان والتعمير والجهات التابعة له	23
210,852,664	وزارة السياحة والصناعات التقليدية والجهات التابعة لها	24
85,520,971	وزارة الثقافة والتنمية المعرفية والجهات التابعة لها	25
109,741,334	وزارة الرياضة والجهات التابعة لها	26
7,833,296	وزارة الشباب والجهات التابعة لها	27
7,687,379	وزارة الخدمة المدنية والجهات التابعة لها	28
18,503,095	وزارة الموارد المائية والجهات التابعة لها	29
41,722,112	وزارة البيئة والجهات التابعة لها	30
11,654,748	وزارة النفط والغاز والجهات التابعة لها	31
8,790,055	هيئة رعاية أسر الشهداء والمفقودين	32
95,900,815	الهيئة العامة للأوقاف والشؤون الاسلامية والجهات التابعة	33
27,524,514	الهيئة العامة للاتصالات والجهات التابعة لها	34
38,488,673,194	الاجمالي	

نسبة توزيع قيمة التحويلات المالية الباب الأول حتى 31 / 08 / 2023م



الإجمالي	مكاتب الخدمات بالمناطق	القطاعات العامة
38,488,673,194	17,986,822,800	20,501,850,393

نسبة توزيع قيمة التحويلات المالية لتغطية نفقات الباب الأول حسب القطاعات العامة خلال الفترة من 2023 / 01 / 01 حتى 2023 / 08 / 31

القطاعات السيادية

1.34 %	المجلس الرئاسي والجهات التابعة له
2.84 %	مجلس الوزراء والجهات التابعة له
2.77 %	وزارة العدل والجهات التابعة لها
1.65 %	وزارة الخارجية و التعاون الدولي
1.85 %	وزارة المالية والجهات التابعة لها
0.04 %	وزارة التخطيط والجهات التابعة لها
10.49 %	المجموع

القطاعات الانتاجية

0.03 %	وزارة النفط و الغاز و الجهات التابعة لها
0.05 %	وزارة الموارد المائية و الجهات التابعة لها
0.07 %	الهيئة العامة للاتصالات والجهات التابعة لها
2.81 %	وزارة الزراعة والثروة الحيوانية والجهات التابعة لها
0.28 %	وزارة الثروة البحرية و الجهات التابعة لها
3.23 %	المجموع

القطاعات الدفاع وحرس الحدود والامن الوطني

12.64 %	وزارة الدفاع وحرس الحدود
13.98 %	وزارة الداخلية (الامن الوطني)
26.62 %	المجموع

السلطة التشريعية

2.05 %	مجلس النواب والجهات التابعة له
0.08 %	المجلس الاعلى للدولة
2.13 %	المجموع

السلطات الحكم المحلي

3.99 %	وزارة الحكم المحلي والجهات التابعة لها
0.17 %	وزارة الاقتصاد و التجارة والجهات التابعة لها
0.06 %	وزارة الصناعة و المعادن و الجهات التابعة لها
0.45 %	وزارة المواصلات والجهات التابعة لها
1.74 %	وزارة العمل والتاهيل والجهات التابعة لها
0.15 %	وزارة الاسكان والتعمير والجهات التابعة له
0.11 %	وزارة البيئة و الجهات التابعة لها
0.02 %	وزارة الخدمة المدنية و الجهات التابعة لها
6.69 %	المجموع

القطاعات الخدمية

11.78 %	قطاع الصحة
36.68 %	قطاع التعليم
1.08 %	قطاع الثقافة والشباب والرياضة والسياحة
1.05 %	قطاع الشؤون الاجتماعية و رعاية الأسر الشهداء
0.25 %	الهيئة العامة للأوقاف والشؤون الاسلامية
50.83 %	المجموع

التحويلات المالية لتغطية نفقات الباب الأول للمراقبات ومكاتب الخدمات بالمناطق
خلال الفترة من 2023 / 01 / 01 حتى 2023 / 08 / 31م

المبالغ الواردة بالدينار الليبي

ت	مكاتب الخدمات بالمناطق	التحويلات المالية الباب الأول من 2023 / 01 / 01 حتى 2023 / 08 / 31م	نسبة من إجمالي التحويلات المالية
1	قطاع المالية	381,068,699	2.1 %
2	قطاع التعليم	10,981,263,413	61.1 %
3	المعاهد المتوسطة بالمناطق	686,681,161	3.8 %
4	قطاع الزراعة الثروة الحيوانية	794,301,905	4.4 %
5	مجالس التخطيط بالمناطق	19,302,206	0.1 %
6	مديريات الامن بالمناطق	1,963,133,590	10.9 %
7	مكاتب الصحة بالمناطق	2,410,432,021	13.4 %
8	مكاتب الشؤون الإجتماعية بالمناطق	112,932,889	0.6 %
9	مكاتب العمل والتأهيل بالمناطق	637,706,916	3.6 %
	إجمالي التحويلات المالية	17,986,822,800	100.0 %

قيمة التحويلات المالية الباب الأول من 2023 / 01 / 01 م إلى 2023 / 08 / 31	مراقبة / مكتب خدمات مالية	
32,305,746	الرجبان	17
40,241,416	الرحيبات	18
23,778,442	الريانة	19
691,727,190	الزاوية	20
45,173,638	الزاوية الجنوب	21
259,006,165	الزاوية الغربية	22
71,475,831	الزنتان	23
40,877,792	الزويتينة	24
38,932,420	السانح	25
30,057,231	الشرقية	26
2,542,250	الشعبة	27
85,135,697	الشقيقة	28
13,617,866	الشويرف	29
429,781,826	العجيلات	30
39,031,017	العربان	31
176,318	العوينات	32
د.ل 17,986,822,799		

قيمة التحويلات المالية الباب الأول من 2023 / 01 / 01 م إلى 2023 / 08 / 31	مراقبة / مكتب خدمات مالية	
11,142,007	اجخرة	1
317,188,597	اجدايبا	2
46,655,083	اسديعة	3
62,300,484	الابرق	4
314,986,478	الايبار	5
159,246,451	الاصابعة	6
50,270,174	البريقة	7
572,566	البوانيس	8
835,442,632	البيضاء	9
12,602,622	الجغوب	10
875,159,014	الجفارة	11
188,831,353	الجفرة	12
275,825,845	الجميل	13
33,460,502	الحرابة	14
21,292,780	الحوامد	15
497,870,986	الخمس	16
الاجمالي		

قيمة التحويلات المالية الباب الأول من 2023 / 01 / 01 م إلى 2023 / 08 / 31	مراقبة / مكتب خدمات مالية	
17,355,694	تازربو	50
37,636,132	تاورغاء	51
9,444,751	تراغن	52
419,652,056	ترهونة	53
137,711,021	توكرة	54
65,392,731	جادو	55
83,197,562	جالو	56
82,264,540	جرس العبيد	57
342,989,851	جنزور	58
49,493,995	خليج السدرة	59
454,296,102	درنة	60
4,272,312	ربيانة	61
112,802,438	رقدالين	62
65,551,096	زلطن	63
400,869,260	زليتن	64
109,478,284	زواره	65
155,056,216	ساحل الجبل	66
د.ل 17,986,822,799		

قيمة التحويلات المالية الباب الأول من 2023 / 01 / 01 م إلى 2023 / 08 / 31	مراقبة / مكتب خدمات مالية	
144,554,205	القبه	33
185,982,834	القره بوللي	34
38,281,032	القلعة	35
24,627,785	القيقب	36
153,088,544	الكفرة	37
337,139,172	المرج	38
29,210,409	المليطانية	39
32,608,498	ام الرزم	40
51,504,129	امساعد	41
9,247,144	انتلات البيضان	42
26,570,355	اوجلة	43
109,000,057	باطن الجبل	44
11,705,938	بنت بيه	45
1,262,318,317	بنغازي	46
326,927,881	بني وليد	47
18,418,482	بنينا	48
80,738,961	بئر الاشهب	49
الاجمالي		

قيمة التحويلات المالية الباب الأول من 2023 / 01 / 01 م إلى 2023 / 08 / 31	مراقبة / مكتب خدمات مالية	
57,430,411	قمينس	82
45,495,748	كاباو	83
42,834,022	ككلة	84
23,165,270	مرادة	85
186,535,871	مرزق	86
120,852,715	مزدة	87
107,427,990	مسلاطة	88
536,927,271	مصراطة	89
154,694,135	نالوت	90
213,610	هراوة	91
251,521,825	وادي الاجال	92
424,105,641	وادي الشاطي	93
781,362	وازن	94
666,612	واو الناموس	95
26,457,072	وردامة	96
68,103,419	يفرن	97
17,986,822,799	دل	

قيمة التحويلات المالية الباب الأول من 2023 / 01 / 01 م إلى 2023 / 08 / 31	مراقبة / مكتب خدمات مالية	
301,390,955	سبها	67
251,981,446	سرت	68
71,534,606	سلوق	69
272,010,858	شحات	70
339,204,780	صبراتة	71
250,877,515	صرمان	72
432,378,334	طبرق	73
1,961,682,243	طرابلس	74
45,927,401	ظاهر الجبل	75
59,019,977	غات	76
49,489,885	غدامس	77
604,062,682	غريان	78
87,770,728	قصر الاخيار	79
7,236,950	قصر الجندي	80
268,945,259	قصر بن عشير	81
	الاجمالي	

الباب الثاني : المصروفات العمومية والتسييرية

المبالغ الواردة بالدينار الليبي

التحويلات المالية الباب الثاني من 2023 / 01 / 01 حتى 2023 / 08 / 31	القطاع	ت
157,975,555	مجلس النواب والجهات التابعة له	1
7,500,000	المجلس الاعلى للدولة	2
65,666,667	المجلس الرئاسى والجهات التابعة له	3
450,553,431	مجلس الوزراء والجهات التابعة له	4
356,375,000	وزارة الداخلية والجهات التابعة لها	5
347,333,333	وزارة العدل والجهات التابعة لها	6
614,457,740	وزارة الخارجية و التعاون الدولي والجهات التابعة لها	7
1,179,234,365	وزارة المالية والجهات التابعة لها	8
1,469,719,583	وزارة الصحة والجهات التابعة ليها	9
91,675,000	وزارة التربية والتعليم والجهات التابعة لها	10
137,467,361	وزارة التعليم العالي و البحث العلمى و الجهات التابعة لها	11
10,208,333	وزارة التعليم التقنى و الفنى و الجهات التابعة لها	12
30,395,833	وزارة الاقتصاد و التجارة والجهات التابعة لها	13
9,450,000	وزارة الصناعة و المعادن و الجهات التابعة لها	14
60,487,500	وزارة المواصلات والجهات التابعة لها	15
464,980,556	وزارة الشؤون الإجتماعية والجهات التابعة لها	16
6,300,000	وزارة التخطيط والجهات التابعة لها	17

المبالغ الواردة بالدينار الليبي

التحويلات المالية الباب الثاني من 2023 / 01 / 01 حتى 2023 / 08 / 31	القطاع	ت
187,737,500	وزارة الحكم المحلي والجهات التابعة لها	18
296,400,000	وزارة الدفاع والجهات التابعة لها	19
32,727,083	وزارة الزراعة والثروة الحيوانية والجهات التابعة لها	20
4,754,167	وزارة الثروة البحرية والجهات التابعة لها	21
8,570,833	وزارة العمل والتأهيل والجهات التابعة لها	22
17,479,167	وزارة الاسكان والتعمير والجهات التابعة له	23
5,687,500	وزارة السياحة و الصناعات التقليدية و الجهات التابعة لها	24
9,572,500	وزارة الثقافة و التنمية المعرفية و الجهات التابعة لها	25
61,708,333	وزارة الرياضة و الجهات التابعة لها	26
29,950,000	وزارة الشباب و الجهات التابعة لها	27
4,375,000	وزارة الخدمة المدنية و الجهات التابعة لها	28
5,541,667	وزارة الموارد المائية و الجهات التابعة لها	29
3,500,000	وزارة البيئة و الجهات التابعة لها	30
3,500,000	وزارة النفط و الغاز و الجهات التابعة لها	31
167,002,229	هيئة رعاية أسر الشهداء والمفقودين	32
101,626,769	الهيئة العامة للأوقاف والشؤون الاسلامية والجهات التابعة	33
2,625,000	الهيئة العامة للاتصالات والجهات التابعة لها	34
6,402,538,006	الاجمالي	

**التحويلات المالية لتغطية نفقات الباب الثالث
خلال الفترة من 2023 / 01 / 01 حتى 2023 / 08 / 31م**

المبالغ الواردة بالدينار الليبي

نسبة من إجمالي التحويلات المالية	التحويلات المالية من 2023 / 01 / 01 حتى 2023 / 08 / 31	البيان
70 %	1,830,076,000	المؤسسة الوطنية للنفط
6 %	151,156,405	الدراسات العليا والبعثات بالخارج
9 %	226,739,590	هيئة الرقابة الإدارية
7 %	187,331,110	مركز المناهج التعليمية والبحوث التربوية
6 %	160,000,000	مشروعات القطاعات العامة
2 %	52,800,000	مصلحة الجوازات والجنسية وشؤون الجانب
100 %	2,608,103,105	الإجمالي التحويلات المالية

توضيح : قيمة التحويلات المالية مشروعات القطاعات العامة الواردة في التقرير تمثل قيمة (85 مليون دينار) مشروعات التعليم (الصيانات العاجلة والخفيفة للمرافق التعليمية)، وقيمة (75 مليون دينار) مشروعات الاسكان والتعمير (فتح مسارات الطرق).

التحويلات المالية لتغطية نفقات الباب الرابع / الدعم
خلال الفترة من 2023 / 01 / 01 م حتى 2023 / 08 / 31 م

المبالغ الواردة بالدينار الليبي

ت	البيان	قيمة التحويلات المالية	نسبة تحويل
1	دعم الادوية	3,957,462,603	26 %
2	دعم الكهرباء	3,373,333,333	22 %
3	دعم النظافة	475,000,000	3 %
4	دعم المياه والصرف الصحي	333,333,333	2 %
5	دعم المحروقات	0	0 %
6	منحة الابناء	2,310,721,900	15 %
7	منحة الزوجة والبنات	2,793,894,614	19 %
8	دعم أسر الشهداء	458,333,333	3 %
9	دعم الأندية الرياضية والشبابية	461,250,000	3 %
10	دعم المعاش الأساسي	984,169,444	7 %
	الإجمالي التحويلات المالية	15,147,498,560	100 %