



GOVERNO DA
GUINÉ-BISSAU

Ministério das Finanças
Direção Geral da Dívida Pública



RELATÓRIO TRIMESTRAL DA DÍVIDA PÚBLICA,
IV TRIMESTRE DO ANO DE 2023

Março, 2024



GOVERNO DA
GUINÉ-BISSAU

Ministério das Finanças
Direção-Geral de Dívida Pública

**RELATÓRIO TRIMESTRAL
DA DÍVIDA PÚBLICA,
IV TRIMESTRE DE 2023**

Este Relatório visa informar ao público em geral sobre a evolução trimestral da dívida pública da Guiné-Bissau.



Índice

LISTA DE ABREVIATURAS	<i>i</i>
ÍNDICE DE ILUSTRAÇÕES	<i>ii</i>
NOTA EDITORIAL	1
CONCEITO DA DÍVIDA PÚBLICA	2
Evolução de Stock da Dívida Pública.....	2
DÍVIDA EXTERNA	3
DÍVIDA INTERNA	5
PASSIVO CONTINGENTE	6
CONSIDERAÇÕES FINAIS	6

LISTA DE ABREVIATURAS

BAD	:	Banco Africano de Desenvolvimento
BAT	:	Bilhete de Tesouro
BM	:	Banco Mundial
BCEAO	:	Banco Central dos Estados da África Ocidental
BOAD	:	Banco Oeste Africano do Desenvolvimento
DGDP	:	Direção Geral da Dívida Pública
FAD	:	Fundo Africano de Desenvolvimento
FIDA	:	Fundo Internacional do Desenvolvimento Agrícola
FMI	:	Fundo Monetário Internacional
IDA	:	Associação Internacional do Desenvolvimento
MF	:	Ministério das Finanças
OAT	:	Obrigações do Tesouro
OPEC	:	Organização dos Países Exportadores do Petróleo
PIB	:	Produto Interno Bruto
SDR	:	Direito de Saque Especial
UEMOA	:	União Económica e Monetária Oeste Africana
OANDA	:	Instrumento de Conversão de Moeda

ÍNDICE DE ILUSTRAÇÕES

Lista de Quadros

QUADRO 1: STOCK DA DÍVIDA PÚBLICA POR FONTE EM MILHÕES DE FCFA /USD	2
QUADRO 2: EVOLUÇÃO TRIMESTRAL DE STOCK DA DÍVIDA EXTERNA POR CREDOR EM MILHÕES DE FCFA /USD	3
QUADRO 3: STOCK DA DÍVIDA INTERNA POR CREDOR E INSTRUMENTO EM MILHÕES FCFA /USD	5
QUADRO 4: GARANTIAS EM MILHÕES DE FCFA.....	6

Lista de Gráficos

GRÁFICO 1: STOCK DA DÍVIDA PÚBLICA POR FONTE EM PERCENTAGEM DO TOTAL	2
GRÁFICO 2 STOCK DOS CREDORES MULTILATERAL EM MILHÕES DE FCFA	4
GRÁFICO 3: STOCK DOS CREDORES BILATERAL EM MILHÕES DE FCFA	4
GRÁFICO 4: STOCK DA DÍVIDA INTERNA POR INSTRUMENTO	5



NOTA EDITORIAL

Neste relatório, analisamos a situação da Dívida Pública da Guiné-Bissau ao longo do quarto trimestre do ano de 2023, igualmente, analisando os fatores que influenciam o nível e a composição da dívida pública nomeadamente, Stock da dívida do Governo central, Garantias e *On-lending*¹.

Por meio desta análise, esperamos fornecer uma visão abrangente da dívida pública da Guiné-Bissau, bem como assegurar que a informação disseminada seja de qualidade, credível e útil para os usuários.

O processo de elaboração e publicação do Relatório Trimestral da Dívida Pública tem uma frequência Trimestral com uma demora máxima de (2) meses após o término do trimestre em análise dada atualização dos dados do último mês. Esta edição cobre o período de 1 de Outubro a 31 de Dezembro do ano de 2023, ou seja, quarto trimestre do referido ano.

¹ On -lending é um termo em inglês equivalente em português a crédito retrocedido, segundo o Manual da Dívida do Setor Público do FMI – 2013 é uma transação em que uma unidade institucional residente, A (normalmente a administração central), contrai um empréstimo junto de uma ou mais unidades institucionais, B, e depois empresta o produto desse empréstimo a uma ou mais unidades institucionais, C (normalmente administrações estaduais ou locais, ou uma ou mais empresas públicas), no pressuposto de que a unidade A adquire um direito financeiro efetivo sobre a unidade C.

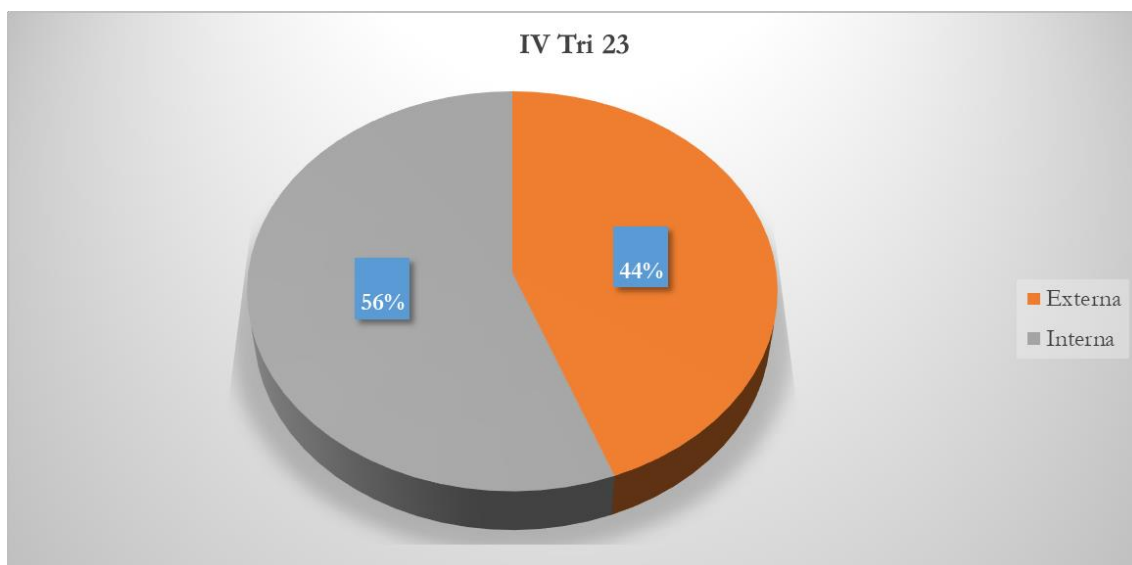


CONCEITO DA DÍVIDA PÚBLICA

No sentido amplo do termo, a dívida pública abrange empréstimos contraídos pelo Estado junto das Instituições Financeiras públicas e/ou privadas, no mercado financeiro interno ou externo, bem como junto a empresas, organismos nacionais e internacionais, pessoas ou outros governos. A dívida pública do Governo pode ser formalizada por meio de contratos celebrados entre as partes, ou por meio da oferta de títulos públicos emitidos pelo Tesouro Nacional. Teoricamente, no caso da Guiné-Bissau, a dívida pública é classificada como dívida interna e dívida externa, de acordo com o critério de residência dos credores.

Evolução de Stock da Dívida Pública

Gráfico 1: Stock da dívida pública por fonte em percentagem do total



Fonte: MF-DGDP, Março 2024

Quadro 1: Stock da Dívida Pública por Fonte em milhões de Fcfa /USD

Designação	IV Tri 23	
	FCFA	USD
Externa	447 832,21	739,64
Interna	563 758,78	931,11
TOTAL GERAL	1 011 590,99	1 670,75

Fonte: MF-DGDP, Março 2024

No final do quarto trimestre do ano de 2023 o Stock global da dívida situou em 1 011 590,99 milhões de Fcfa, no qual a dívida interna representa 56% e externa 44% do total de Stock.

DÍVIDA EXTERNA

Quadro 2: Evolução trimestral de Stock da dívida externa por credor em USD

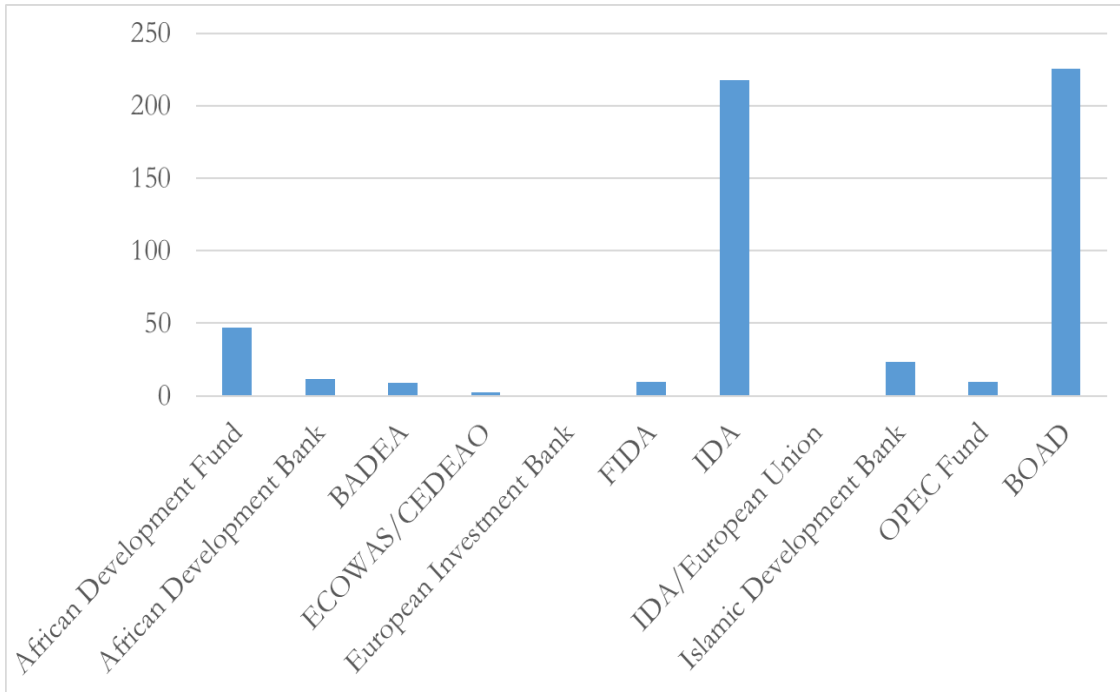
Designação	III Tri 23	Desembolsos IV Tri 23	Pagamentos IV Tri 23	IV Tri 23
	USD	USD	USD	USD
TOTAL	730,11	16,95	7,15	739,64
MULTILATERAIS	599,57	16,95	6,58	609,98
African Development Fund	45,68	1,33	0,15	46,87
African Development Bank	11,69	0,21	-	11,90
BADEA	9,15	-	-	9,15
ECOWAS/CEDEAO	2,55	-	-	2,55
European Investment Bank	-	-	-	-
FIDA	9,42	-	-	9,42
IDA	214,93	4,85	1,95	217,83
IDA/European Union	-	-	-	-
Islamic Development Bank	21,53	2,20	0,11	23,63
OPEC Fund	9,66	-	-	9,66
BOAD	227,79	0,15	2,43	225,52
IMF	47,17	8,21	1,94	53,44
BILATERAIS	130,54	-	0,57	129,66
Belgium	-	-	-	-
Brazil	1,94	-	-	1,94
Russia	0,96	-	-	0,96
Italy	-	-	-	-
Spain	6,22	-	0,33	5,88
Angola	49,15	-	-	49,15
Kuwait	28,90	-	-	28,90
Lybia	4,64	-	-	4,35
Pakistan	3,28	-	-	3,28
Saudi Arabia	13,08	-	-	13,08
Taiwan P.C.	0,24	-	0,24	-
Exim Bank-India	22,13	-	-	22,13
Comercial	-	-	-	-
-	-	-	-	-

Fonte: MF-DGDP, Março 2024

O Stock da dívida externa se estabelece em 739,64 milhões de USD no final do quarto trimestre do ano de 2023 contra 730,11 milhões de USD no terceiro trimestre do ano de 2023, isto é, um ligeiro aumento, que se justifica pela constatação de novos desembolsos efetuados pelos credores multilaterais, nomeadamente, Fundo Monetário Internacional (FMI), Associação Internacional do Desenvolvimento (IDA) e Banco Islâmico do Desenvolvimento (BID). É importante sublinhar que maior parte da dívida externa foi contraída junto dos credores multilaterais, ou seja, dos 739,64 milhões de USD que constitui o stock, 609,98 milhões de USD foram contraídos com os credores multilaterais e 129,66 milhões de USD com os credores bilaterais e zero empréstimos comerciais.

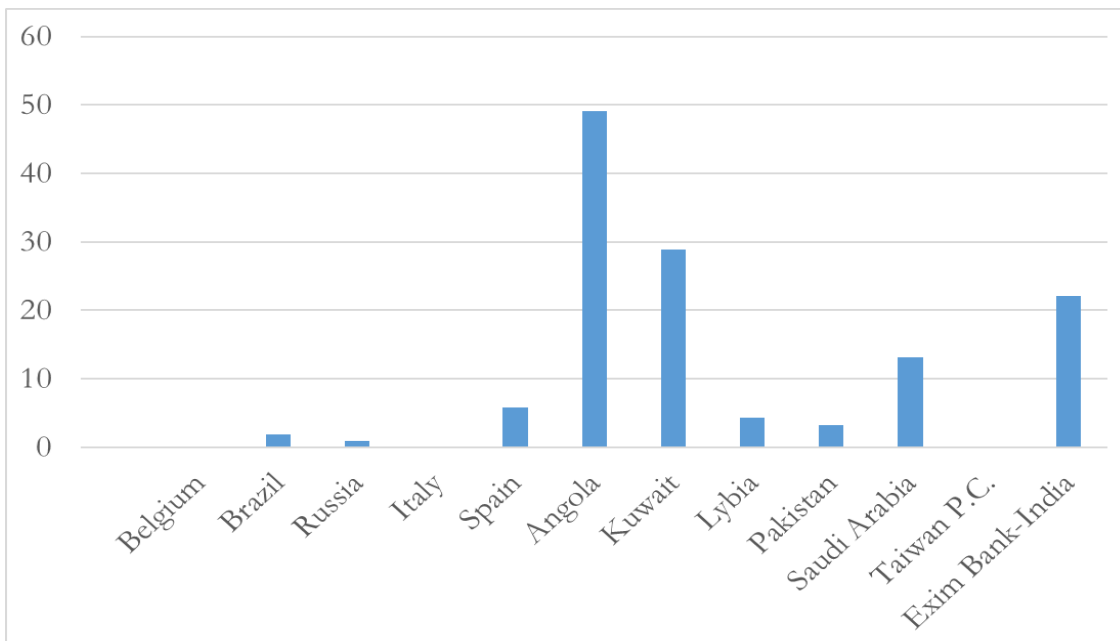


Gráfico 2: Stock dos credores Multilateral em milhões de Fcfa



Fonte: MF-DGDP, Março 2024

Gráfico 3: Stock dos credores Bilateral em milhões de Fcfa



Fonte: MF-DGDP, Março 2024

DÍVIDA INTERNA

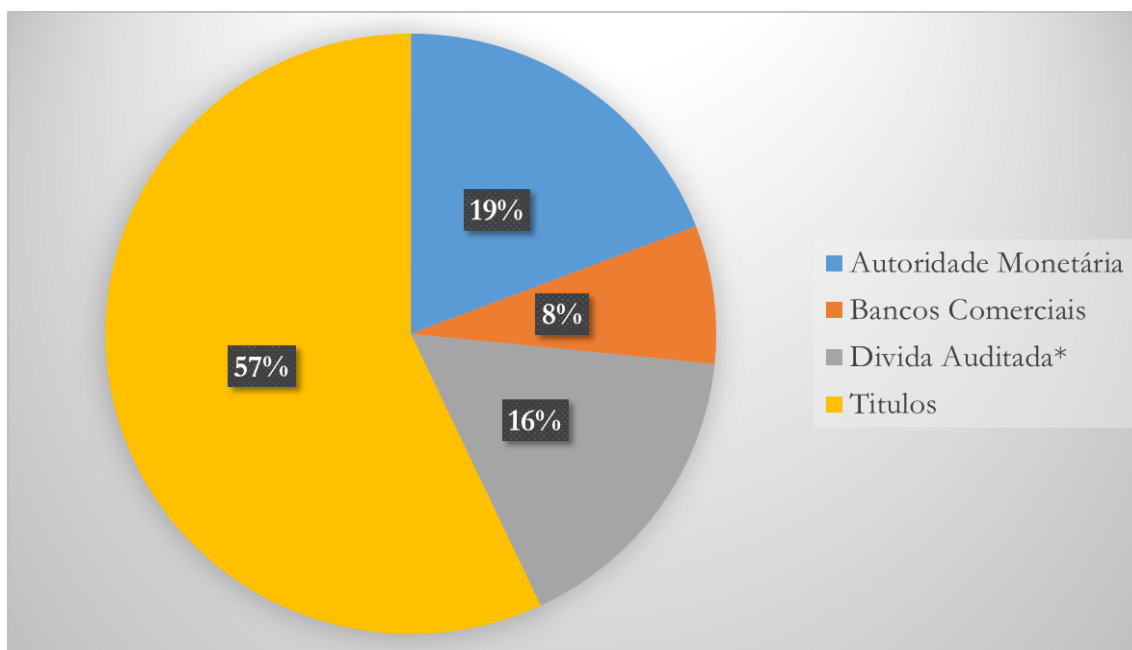
Quadro 3: Stock da dívida interna por credor e instrumento em milhões Fcfa

Designação	III Tri 23	Desembolso IV Tri 2	Pagamento IV Tri 23	IV Tri 23
	FCFA	FCFA	FCFA	FCFA
Autoridade Monetária	108 087,20	-	-	108 087
Bancos Comerciais	30 177,19	14 900,00	3 128,49	41 948,70
Dívida Auditada*	92 419,33	-	-	92 419,33
Títulos	328 960,58	15 779,98	23 437,00	321 303,56
Total	559 644,29	30 679,98	26 565,49	563 758,78

Fonte: MF-DGDP, Abril 2023

O Stock da dívida interna seguiu a tendência crescente, saindo de 559 644,29 milhões de Fcfa no final de terceiro trimestre para se situar em 563 758,78 milhões de Fcfa no final do quarto trimestre em análise, explicada essencialmente pelas emissões de títulos de tesouro e dívidas com a banca local.

Gráfico 4: Stock da dívida interna por instrumento



Fonte: MF-DGDP, Março 2024

O gráfico acima ilustra a proporção das rubricas concernentes a dívida interna em relação ao seu stock global no final do quarto trimestre do ano 2023. Os títulos de tesouro representam a maior parcela com 57%, seguido de autoridade monetária com 19%, dívida auditada² com 16% e bancos comerciais com 8% do total.

² Corresponde a um conjunto de atrasados acumulados com vários fornecedores em diversos períodos e que foram submetidas a uma auditoria externa para apurar o valor correspondente.

PASSIVO CONTINGENTE

Quadro 4: Garantias em milhões de Fcfa

CREDORES	IV Tri 23
	FCFA
Banco da África Ocidental (BAO)	3 384
CMB	3 384,33
BDU	-
Alto comissariado para a peregrinação	-
ECOBANK	5 800
Elitricidade e Água da Guiné-Bissau (EAGB)	799,90
Elitricidade e Água da Guiné-Bissau (EAGB)	5 000,00
ORABANK	9 580
AACGB (ASECNA)	987,60
Elitricidade e Água da Guiné-Bissau (EAGB)	3 914,32
Elitricidade e Água da Guiné-Bissau (EAGB)	4 678,10
CORIS BANK	8 512
Ministério das Obras Públicas	8 512,30
TOTAL	27 276,56

Fonte: MF-DGDP, Março 2024

No que tange aos passivos contingentes, o Stock das garantias concedidas pelo Governo Central a favor das entidades Estatais corresponde a um valor total de 27 276,56 milhões de Fcfa, no final do quarto trimestre do ano de 2023. Estas garantias foram acionadas junto dos vários bancos comerciais residentes no País.

CONSIDERAÇÕES FINAIS

O stock da dívida pública apresentou um ligeiro aumento em termos nominais, passando de 977 661,37 milhões de Fcfa no final de terceiro trimestre para 1 011 590,99 milhões de Fcfa no final de quarto trimestre do ano 2023, ou seja, uma variação de 3,47%. É importante mencionar que o stock da dívida externa e da dívida interna observaram um ligeiro acréscimo em relação ao trimestre precedente.

É de salientar que a nível da carteira da dívida pública do País não se aplica o sistema *On-lending*.