



MINISTÈRE DE L'ÉCONOMIE
ET DES FINANCES
RÉPUBLIQUE DU BÉNIN

PRÉSENTATION PLURIANNUELLE **DES RECETTES BUDGÉTAIRES 2025-2027**



LOI DE FINANCES
GESTION 2025

DÉCEMBRE 2024

RESUME NARRATIF SUR LES REALISATIONS ET LES PROJECTIONS DE RECETTES BUDGETAIRES SUR LA PERIODE 2021-2027

Sur la période de 2021-2024, les recettes budgétaires de l'Etat sont passées de 1 440,928 milliards de FCFA à 2 076,000 milliards de FCFA¹, soit un taux d'accroissement moyen annuel de 14,7% sur la période.

Le niveau de progression d'année en année des recettes du budget de l'Etat est porté par les réformes organisationnelles et structurelles au niveau des administrations financières ainsi que la résilience de l'économie du pays face aux effets néfastes de nombreuses et multiformes crises à savoir : crise du coût de la vie (hausse généralisée des prix en lien avec les effets conjugués de la crise entre la Russie et l'Ukraine), conflits à travers le monde et effets persistants du COVID-19, crise climatique, défis sécuritaires liés aux incursions/attaques dans le nord du pays, crise politique au Niger engendrant la fermeture des frontières avec les Etats membres de la CEDEAO dont le Bénin.

En effet, la progression exceptionnelle et continue d'année en année, en dépit d'un environnement de polycrise, dans la mobilisation des recettes au profit du budget de l'Etat est en lien avec : **(i)** les effets positifs de la politique d'élargissement de l'assiette fiscale déployée au moyen de plusieurs actions de réformes (digitalisation des services offerts par les régies, généralisation des machines électroniques certifiées de facturation, interconnexion des bases des contribuables, exemption de pénalité pour les déclarations spontanées des opérations antérieures, etc.) et **(ii)** le renforcement de la qualité du management au niveau des administrations financières. Aussi, faut-il rappeler l'importance particulière de la mise en œuvre du Compte Unique du Trésor (CUT) dont l'un des leviers consiste en la suppression du mécanisme de rétrocession systématique des recettes collectées par les services générateurs.

Pour l'année 2025, les recettes budgétaires devraient s'afficher à **2 367,383 milliards de FCFA**, en hausse de 14,0% par rapport à leur niveau prévisionnel de 2024. Cette hausse du niveau des recettes budgétaires est principalement portée par l'accroissement des

¹ Prévisions de la loi de finances, gestion 2024

recettes fiscales de 15,0%. (Confer tableau : présentation par grande composante des recettes budgétaires sur la période 2021-2027).

Spécifiquement, les recettes fiscales en 2025 seraient tirées, en l'occurrence, par les sources de recettes comme suit :

- la taxe sur la valeur ajoutée nette au niveau de la Direction générale des Impôts (**+ 64,7 milliards de FCFA**) en lien avec la mesure de délivrance de facture normalisée décidée par le Gouvernement pour mieux surveiller ces types de recettes de l'Etat ;
- les recettes des Impôts sur les revenus, les bénéfices et les gains en capital (**+ 51 milliards de FCFA**).

Sur la base des performances enregistrées sur la période de 2021-2024 et au regard des éléments de la politique fiscale de l'Etat centrée sur la poursuite de l'élargissement de l'assiette fiscale, notamment la fiscalisation du commerce électronique, les recettes budgétaires s'établiraient, pour les années 2026 et 2027, respectivement à **2 578,000 milliards de FCFA** et **2 848,300 milliards de FCFA**.

Globalement, en termes de performances réalisées et attendues sur la période de 2021-2027, les recettes de l'Etat ressortiraient annuellement en moyenne à 2 139,209 milliards de FCFA et seraient réparties par catégorie comme suit : 85,5% de recettes fiscales, 10,2% de recettes non fiscales et 4,3% pour les autres recettes.

Le développement des recettes budgétaires, par administration financière et par source individuelle de recettes, est présenté dans les tableaux ci-après :

1. Evolution globale des recettes sur la période 2021-2027

1.1 Tableau synoptique d'évolution des recettes budgétaires sur la période 2021-2027 (en milliards de FCFA)

Rubriques	Réalizations 2021					Réalizations 2022					Réalizations 2023					Prévisions LF 2024				
	Recettes brutes (A)	Recettes affectées (B)	Recettes brutes nettes des recettes affectées (C)=(B)-(A)	Dépenses fiscales (D)	Recettes nettes des dépenses fiscales (E)=(C)-(D)	Recettes brutes (A)	Recettes affectées (B)	Recettes brutes nettes des recettes affectées (C)=(B)-(A)	Dépenses fiscales (D)	Recettes nettes des dépenses fiscales (E)=(C)-(D)	Recettes brutes (A)	Recettes affectées (B)	Recettes brutes nettes des recettes affectées (C)=(A)-(B)	Dépenses fiscales (D)	Recettes nettes des dépenses fiscales (E)=(C)-(D)	Recettes brutes (A)	Recettes affectées (B)	Recettes brutes nettes des recettes affectées (C)=(A)-(B)	Dépenses fiscales (D)	Recettes nettes des dépenses fiscales (E)=(C)-(D)
1. Recettes fiscales	1 131,665	0,000	1 131,665	0,000	1 131,665	1 384,214	0,000	1 384,214	134,626	1 249,588	1 618,189	5,911	1 612,278	163,667	1 448,611	1 811,500	10,200	1 801,300	118,800	1 682,500
DGI	695,425		695,425		695,425	840,013	0,000	840,013		840,013	994,081	5,911	988,170	0,000	988,170	1 112,580	10,200	1 102,380	11,880	1 090,500
DGD	436,240		436,240		436,240	544,201		544,201	134,626	409,575	624,108	0,000	624,108	163,667	460,441	698,920		698,920	106,920	592,000
2. Recettes non fiscales	212,774	0,000	212,774	0,000	212,774	248,806	0,000	248,806	0,000	248,806	254,454	6,396	248,058	0,000	248,058	166,800	5,000	161,800	0,000	161,800
DGTCP	158,915		158,915		158,915	189,371	0,000	189,371		189,371	188,409	6,396	182,013	0,000	182,013	99,768	5,000	94,768		94,768
ANDF	3,388		3,388		3,388	3,429		3,429		3,429	4,023	0,000	4,023		4,023	5,000		5,000		5,000
DGD	4,240		4,240		4,240	3,534		3,534		3,534	4,464	0,000	4,464		4,464	3,452		3,452		3,452
FNRB	46,231		46,231		46,231	52,472		52,472		52,472	57,558	0,000	57,558		57,558	58,580		58,580		58,580
3. Autres recettes	96,489	0,000	96,489	0,000	96,489	61,241	0,000	61,241	0,000	61,241	96,945	0,000	96,948	0,000	96,948	97,700	0,000	97,700	0,000	97,700
Dons budgétaires	37,378		37,378		37,378	0,000		0,000		0,000	9,839	0,000	9,839		9,839	23,000		23,000		23,000
Fonds de concours et recettes assimilées	54,618		54,618		54,618	54,646	0,000	54,646		54,646	83,963	0,000	83,965		83,965	66,700		66,700		66,700
Opérations militaires à l'étranger	4,492		4,492		4,492	6,595		6,595		6,595	3,143	0,000	3,143		3,143	8,000		8,000		8,000
TOTAL (1+2+3)	1 440,928	0,000	1 440,928	0,000	1 440,928	1 694,261	0,000	1 694,261	134,626	1 559,636	1 969,588	12,307	1 957,281	163,667	1 793,614	2 076,000	15,200	2 060,800	118,800	1 942,000

Source : DGB

Rubriques	Prévisions LF 2024					Prévisions LF 2025					Projection 2026					Projection 2027				
	Recettes brutes (A)	Recettes affectées (B)	Recettes brutes nettes des recettes affectées (C)=(B)-(A)	Dépenses fiscales (D)	Recettes nettes des dépenses fiscales (E)=(C)-(D)	Recettes brutes (A)	Recettes affectées (B)	Recettes brutes nettes des recettes affectées (C)=(B)-(A)	Dépenses fiscales (D)	Recettes nettes des dépenses fiscales (E)=(C)-(D)	Recettes brutes (A)	Recettes affectées (B)	Recettes brutes nettes des recettes affectées (C)=(A)-(B)	Dépenses fiscales (D)	Recettes nettes des dépenses fiscales (E)=(C)-(D)	Recettes brutes (A)	Recettes affectées (B)	Recettes brutes nettes des recettes affectées (C)=(A)-(B)	Dépenses fiscales (D)	Recettes nettes des dépenses fiscales (E)=(C)-(D)
1. Recettes fiscales	1 811,500	10,200	1 801,300	118,800	1 682,500	2 083,300	15,200	2 068,100	118,000	1 950,100	2 262,900	15,200	2 247,700	118,000	2 129,700	2 507,600	15,200	2 492,400	118,000	2 374,400
DGI	1 112,580	10,200	1 102,380	11,880	1 090,500	1 311,100	15,200	1 295,900	12,000	1 283,900	1 422,900	15,200	1 407,700	12,000	1 395,700	1 581,700	15,200	1 566,500	12,000	1 554,500
DGD	698,920		698,920	106,920	592,000	772,200		772,200	106,000	666,200	840,000		840,000	106,000	734,000	925,900		925,900	106,000	819,900
2. Recettes non fiscales	166,800	5,000	161,800	0,000	161,800	193,000	0,000	193,000	0,000	193,000	209,000	0,000	209,000	0,000	209,000	243,000	0,000	243,000	0,000	243,000
DGTCP	99,768	5,000	94,768		94,768	128,834		128,834		128,834	144,834		144,834		144,834	178,243		178,243		178,243
ANDF	5,000		5,000		5,000	5,000		5,000		5,000	5,000		5,000		5,000	5,000		5,000		5,000
DGD	3,452		3,452		3,452	0,000		0,000		0,000			0,000		0,000	0,000		0,000		0,000
FNRB	58,580		58,580		58,580	59,166		59,166		59,166	59,166		59,166		59,166	59,757		59,757		59,757
3. Autres recettes	97,700	0,000	97,700	0,000	97,700	91,083	0,000	91,083	0,000	91,083	106,100	0,000	106,100	0,000	106,100	97,700	0,000	97,700	0,000	97,700
Dons budgétaires	23,000		23,000		23,000	20,000		20,000		20,000	21,700		21,700		21,700	23,500		23,500		23,500
Fonds de concours et recettes assimilées	66,700		66,700		66,700	63,083		63,083		63,083	76,400		76,400		76,400	66,200		66,200		66,200
Opérations militaires à l'étranger	8,000		8,000		8,000	8,000		8,000		8,000	8,000		8,000		8,000	8,000		8,000		8,000
TOTAL (1+2+3)	2 076,000	15,200	2 060,800	118,800	1 942,000	2 367,383	15,200	2 352,183	118,000	2 234,183	2 578,000	15,200	2 562,800	118,000	2 444,800	2 848,300	15,200	2 833,100	118,000	2 715,100

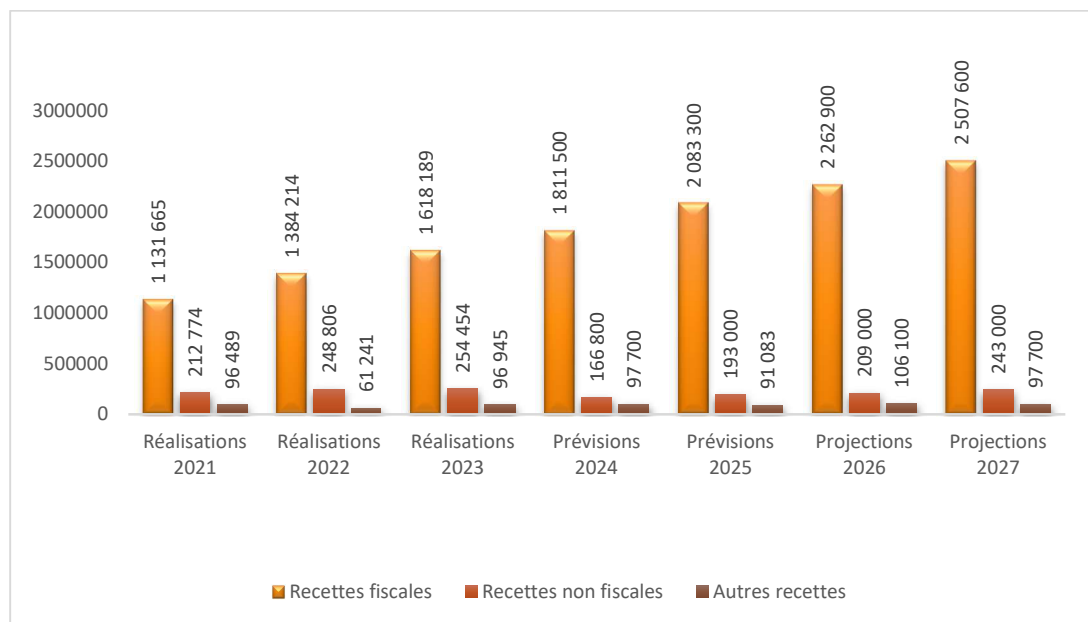
Source : DGB

1.2 Présentation par grandes composantes des recettes budgétaires sur la période 2021-2027 (en millions de FCFA)

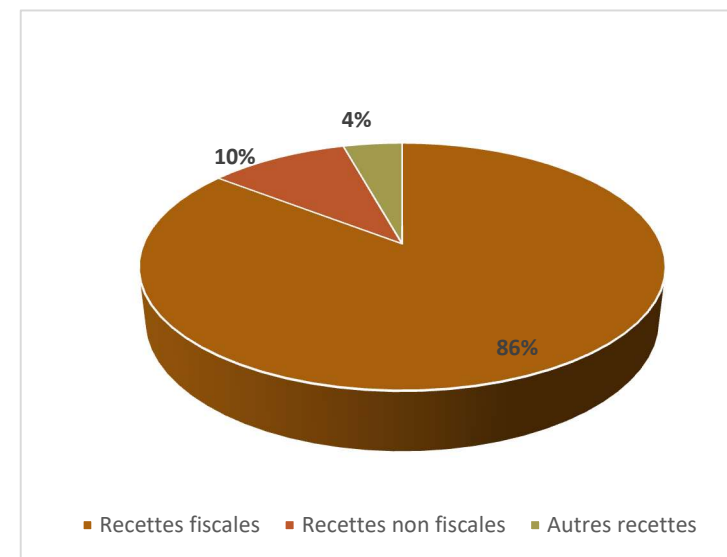
N°	Rubrique	Réalisations 2021	Réalisations 2022	Réalisations 2023	Prévisions 2024	Projections 2025	Projections 2026	Projections 2027	Moyenne	Poids
1	Recettes fiscales	1 131 665	1 384 214	1 618 189	1 811 500	2 083 300	2 262 900	2 507 600	1 828 481	85,5%
2	Recettes non fiscales	212 774	248 806	254 454	166 800	193 000	209 000	243 000	218 262	10,2%
3	Autres recettes	96 489	61 241	96 945	97 700	91 083	106 100	97 700	92 465	4,3%
TOTAL		1 440 928	1 694 261	1 969 588	2 076 000	2 367 383	2 578 000	2 848 300	2 139 209	100%

Source : DGB

Evolution des recettes budgétaires sur la période 2021-2027



Part moyenne de la répartition des recettes sur la période 2021-2027

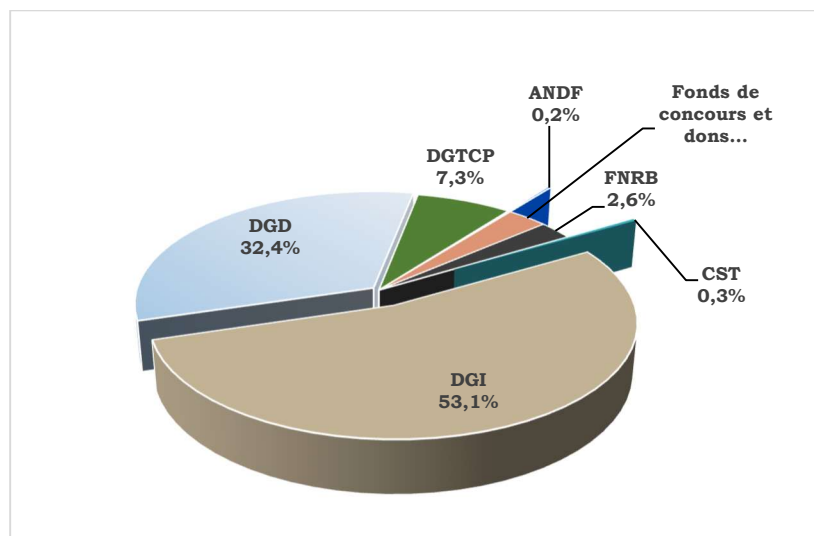


1.3 Présentation par source des recettes budgétaires sur la période 2021-2027 (en millions de FCFA)

N°	Source	Réalisations 2021	Réalisations 2022	Réalisations 2023	Prévisions 2024	Projections 2025	Projections 2026	Projections 2027	Moyenne	Poids
1	DGI	695 425	840 013	994 081	1 112 580	1 311 100	1 422 900	1 581 700	1 136 828	53,1%
2	DGD	440 480	547 735	628 572	702 372	772 200	840 000	925 900	693 894	32,4%
3	DGTCP	158 915	189 371	188 409	99 768	128 834	144 834	178 243	155 482	7,3%
4	ANDF	3 388	3 429	4 023	5 000	5 000	5 000	5 000	4 406	0,2%
5	Fonds de concours et dons	91 996	54 646	89 660	89 700	83 083	98 100	89 700	85 269	4,0%
6	FNRB	46 231	52 472	57 558	58 580	59 166	59 166	59 757	56 133	2,6%
7	CST	4 492	6 595	7 286	8 000	8 000	8 000	8 000	7 196	0,3%
TOTAL		1 440 928	1 694 261	1 969 589	2 076 000	2 367 383	2 578 000	2 848 300	2 139 209	100%

Source : DGB

Part moyenne de la répartition des recettes par source sur la période 2021-2027



Source : DGB

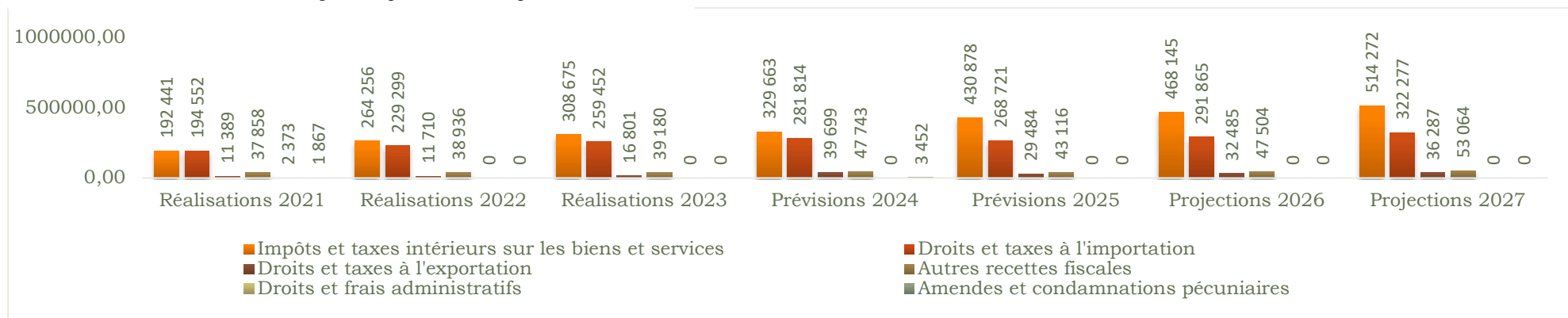
2. Présentation détaillée des prévisions de recettes budgétaires par nature économique sur la période 2021-2027 (en millions de FCFA)

2.1 Direction générale des Douanes (DGD)

Code	Libellé	Réalisations 2021	Réalisations 2022	Réalisations 2023	Prévisions 2024	Projections 2025	Projections 2026	Projections 2027
715	Impôts et taxes intérieurs sur les biens et services	192 441	264 256	308 675	329 663	430 878	468 145	514 272
717	Droits et taxes à l'importation	194 552	229 299	259 452	281 814	268 721	291 865	322 277
718	Droits et taxes à l'exportation	11 389	11 710	16 801	39 699	29 484	32 485	36 287
719	Autres recettes fiscales	37 858	38 936	39 180	47 743	43 116	47 504	53 063
722	Droits et frais administratifs	2 373	-	-	-	-	-	-
723	Amendes et condamnations pécuniaires	1 867	3 534	4 464	3 452	-	-	-
TOTAL		440 480	547 735	628 572	702 372	772 200	840 000	925 900

Source : DGB/DGD

Evolution des recettes brutes DGD par composantes sur la période 2021-2027



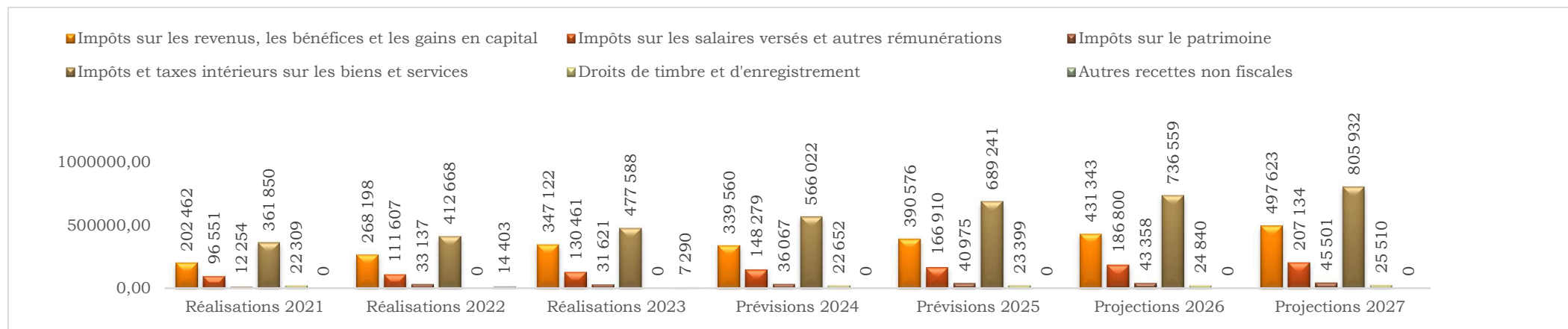
Source : DGB/DGD

2.2 Direction générale des Impôts (DGI)

Code	Libellé	Réalisations 2021	Réalisations 2022	Réalisations 2023	Prévisions 2024	Prévisions 2025	Projections 2026	Projections 2027
711	Impôts sur les revenus, les bénéfiques et les gains en capital	202 462	268 198	347 122	339 560	390 576	431 343	497 623
712	Impôts sur les salaires versés et autres rémunérations	96 551	111 607	130 461	148 279	166 910	186 800	207 134
713	Impôts sur le patrimoine	12 254	33 137	31 621	36 067	40 975	43 358	45 501
715	Impôts et taxes intérieurs sur les biens et services	361 850	412 668	477 588	566 022	689 241	736 559	805 932
716	Droits de timbre et d'enregistrement	22 309	-	-	22 652	23 399	24 840	25 510
719	Autres recettes non fiscales	-	14 403	7 290	-	-	-	-
TOTAL		695 425	840 013	994 081	1 112 580	1 311 100	1 422 900	1 581 700

Source : DGB/DGI

Evolution des recettes brutes DGI par composantes sur la période 2021-2027



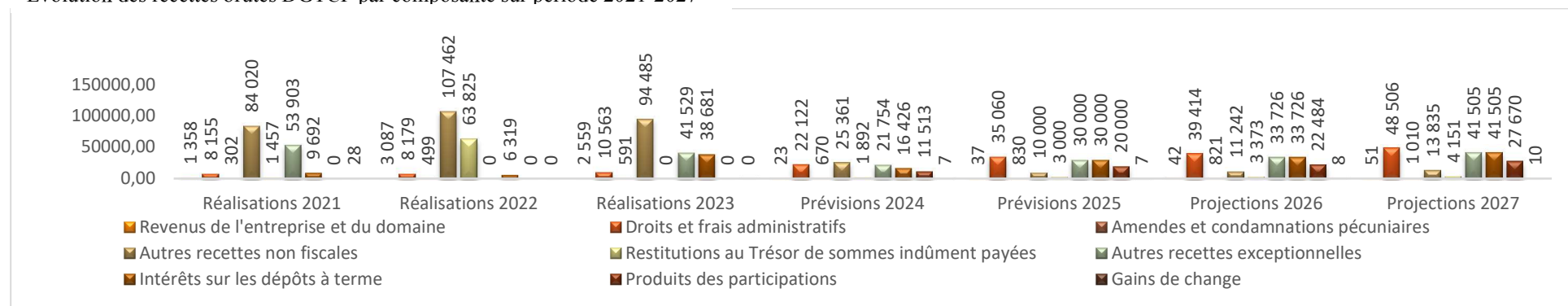
Source : DGB/DGI

2.3 Direction générale du Trésor et de la Comptabilité publique (DGTCP)

Code	Libellé	Réalisations 2021	Réalisations 2022	Réalisations 2023	Prévisions 2024	Prévisions 2025	Projections 2026	Projections 2027
721	Revenus de l'entreprise et du domaine	1 358	3 087	2 559	23	37	42	51
722	Droits et frais administratifs	8 155	8 179	10 563	22 122	35 060	39 414	48 506
723	Amendes et condamnations pécuniaires	302	499	591	670	730	821	1 010
729	Autres recettes non fiscales	84 020	107 462	94 485	25 361	10 000	11 242	13 835
752	Restitutions au Trésor de sommes indûment payées	1 457	63 825	-	1 892	3 000	3 373	4 151
759	Autres recettes exceptionnelles	53 903	-	41 529	21 754	30 000	33 726	41 505
772	Intérêts sur les dépôts à terme	9 692	6 319	38 681	16 426	30 000	33 726	41 505
773	Produits des participations	-	-	-	11 513	20 000	22 484	27 670
776	Gains de change	28	-	-	7	7	8	10
TOTAL		158 915	189 371	188 410	99 768	128 834	144 834	178 243

Source : DGB/DGTCP

Evolution des recettes brutes DGTCP par composante sur période 2021-2027



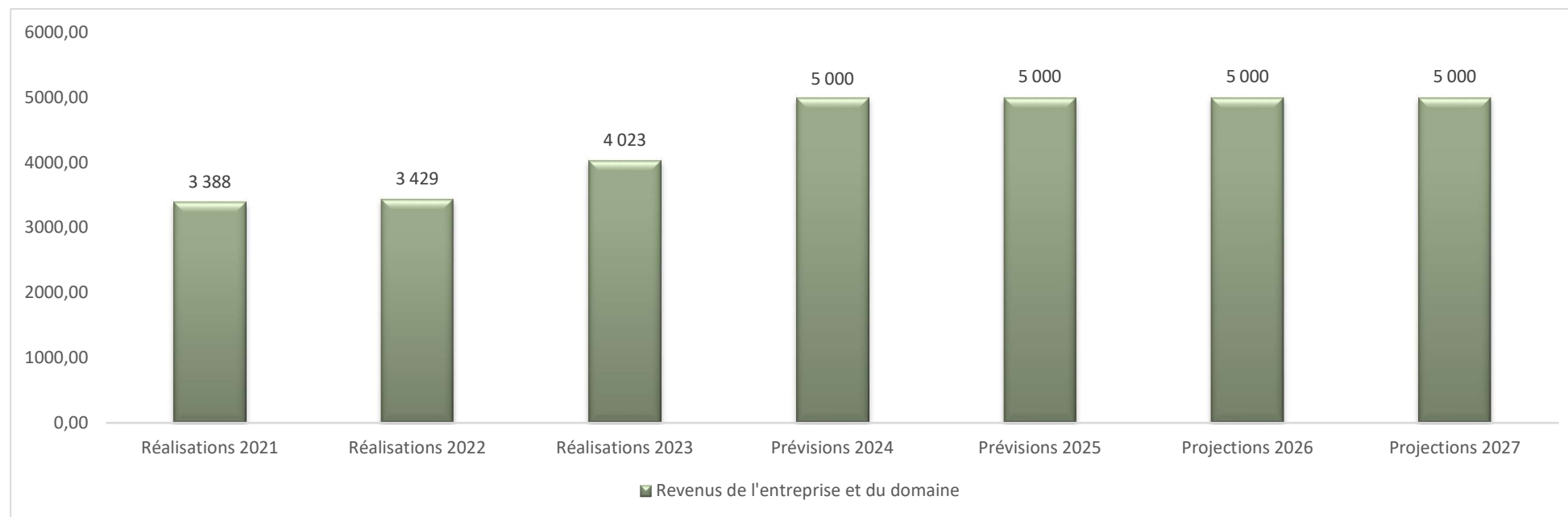
Source : DGB/DGTCP

2.4 Agence nationale du Domaine et du Foncier (ANDF)

Code	Libellé	Réalisations 2021	Réalisations 2022	Réalisations 2023	Prévisions 2024	Prévisions 2025	Projections 2026	Projections 2027
721	Revenus de l'entreprise et du domaine	3 388	3 429	4 023	5 000	5 000	5 000	5 000
TOTAL		3 388	3 429	4 023	5 000	5 000	5 000	5 000

Source : DGB/ANDF

Evolution des recettes brutes ANDF sur la période 2021-2027



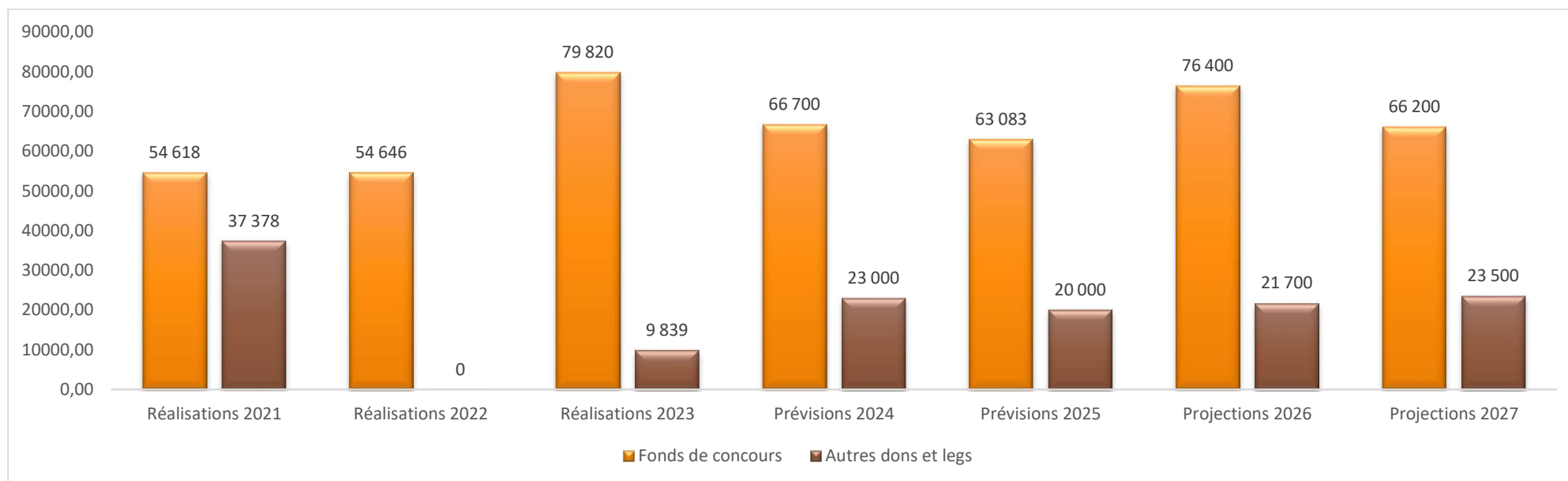
Source : DGB/ANDF

2.5 Autres recettes budgétaires

Code	Libellé	Réalisations 2021	Réalisations 2022	Réalisations 2023	Prévisions 2024	Prévisions 2025	Projections 2026	Projections 2027
745	Fonds de concours	54 618	54 646	79 820	66 700	63 083	76 400	66 200
749	Autres dons et legs	37 378	-	9 839	23 000	20 000	21 700	23 500
TOTAL		91 996	54 646	89 660	89 700	83 083	98 100	89 700

Source : DGB

Evolution des autres recettes budgétaires sur la période 2021-2027



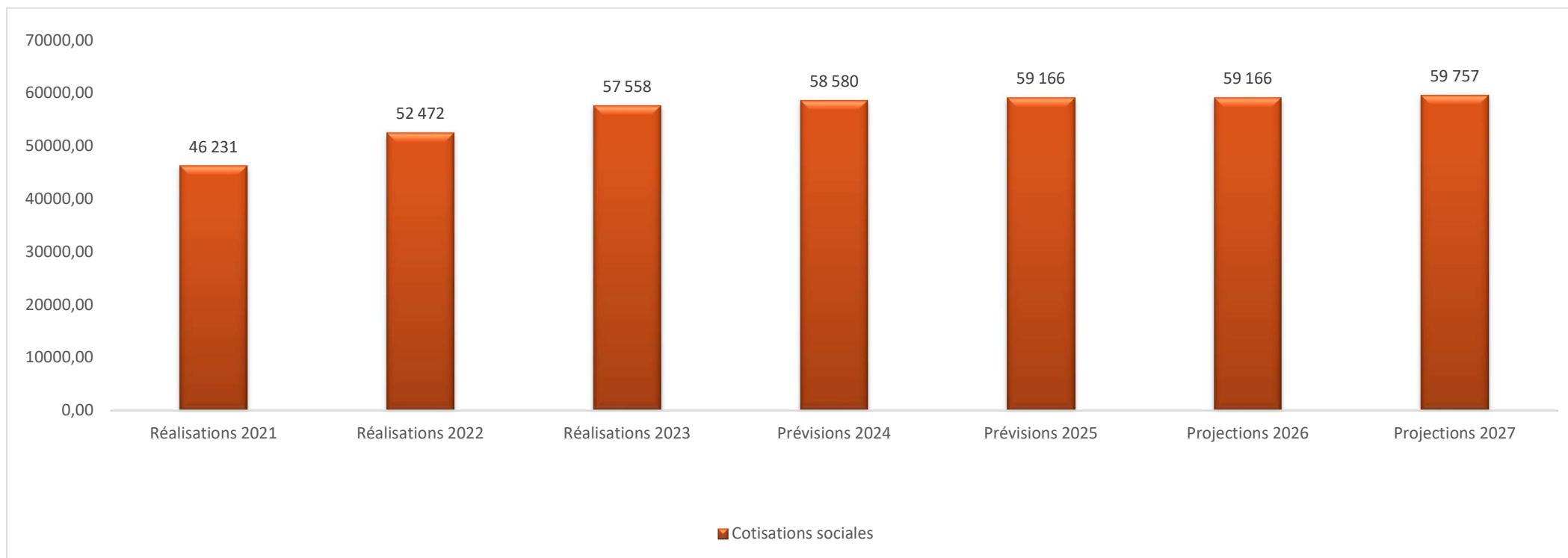
Source : DGB

2.6 Fonds national des retraites du Bénin (FNRB)

Code	Libellé	Réalisations 2021	Réalisations 2022	Réalisations 2023	Prévisions 2024	Prévisions 2025	Projections 2026	Projections 2027
725	Cotisations sociales	46 231	52 472	57 558	58 580	59 166	59 166	59 757
TOTAL		46 231	52 472	57 558	58 580	59 166	59 166	59 757

Source : DGB

Evolution par composante des recettes FNRB sur la période 2021-2027



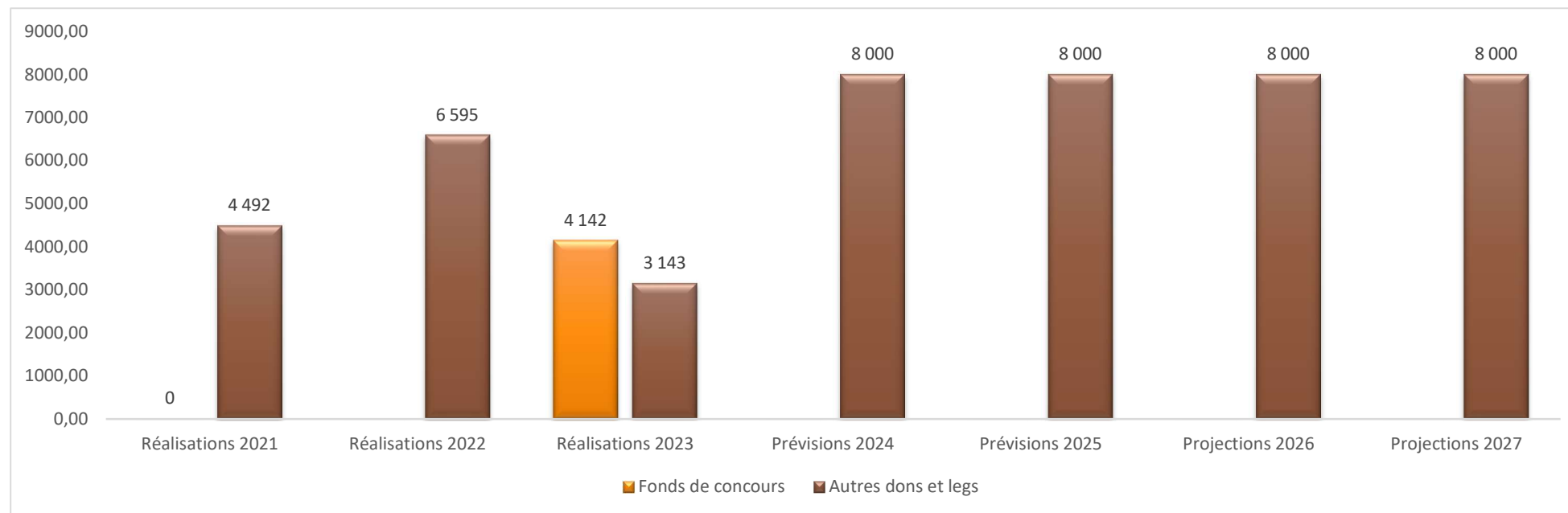
Source : DGB

2.7 Autres recettes des Comptes spéciaux du Trésor

Code	Libellé	Réalisations 2021	Réalisations 2022	Réalisations 2023	Prévisions 2024	Prévisions 2025	Projections 2026	Projections 2027
745	Fonds de concours	0	0	4 142	0	0	0	0
749	Autres dons et legs	4 492	6 595	3 143	8 000	8 000	8 000	8 000
TOTAL		4 492	6 595	7 286	8 000	8 000	8 000	8 000

Source : DGB

Evolution par composantes des comptes spéciaux sur la période 2021-2027



Source : DGB